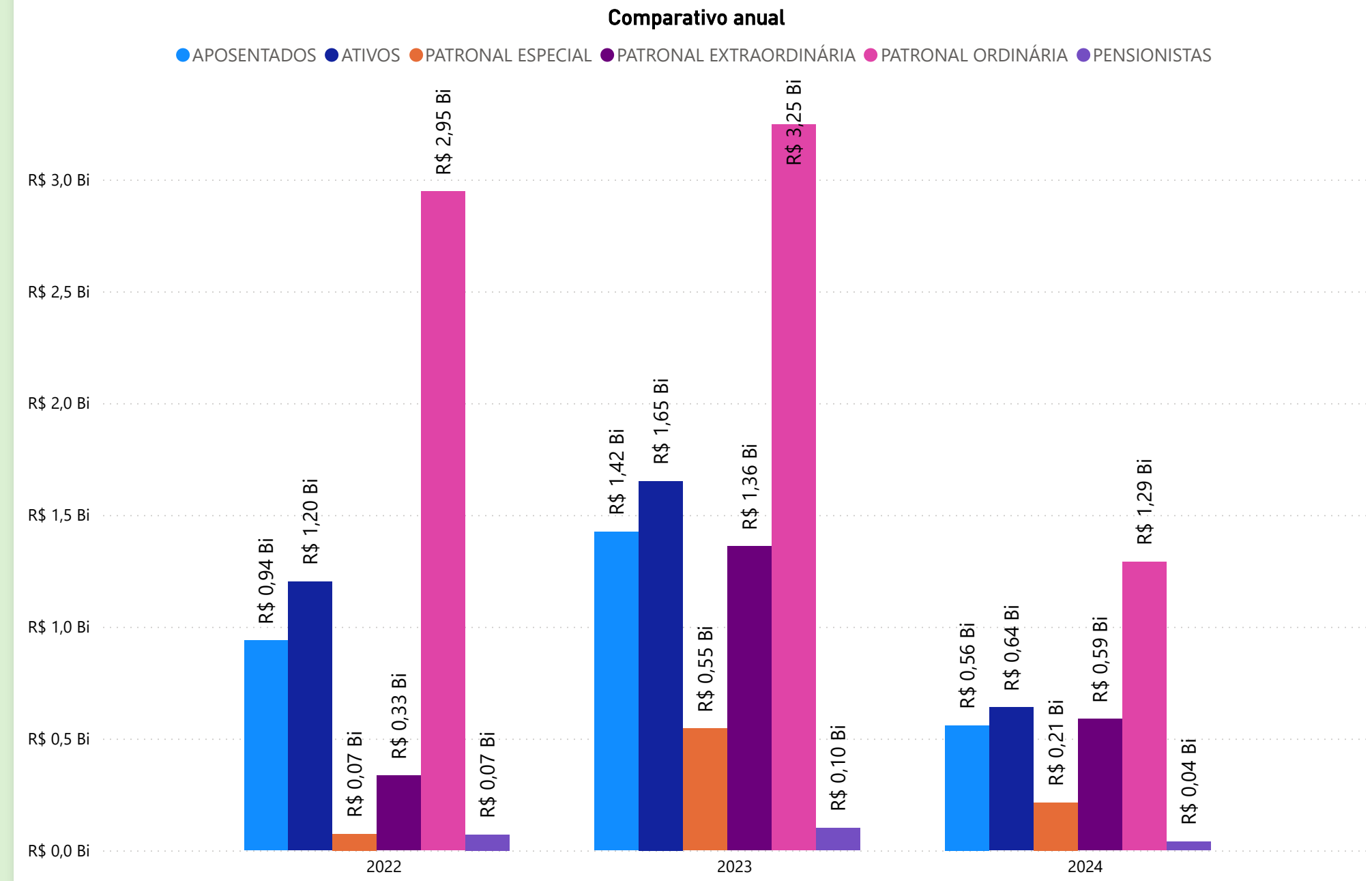
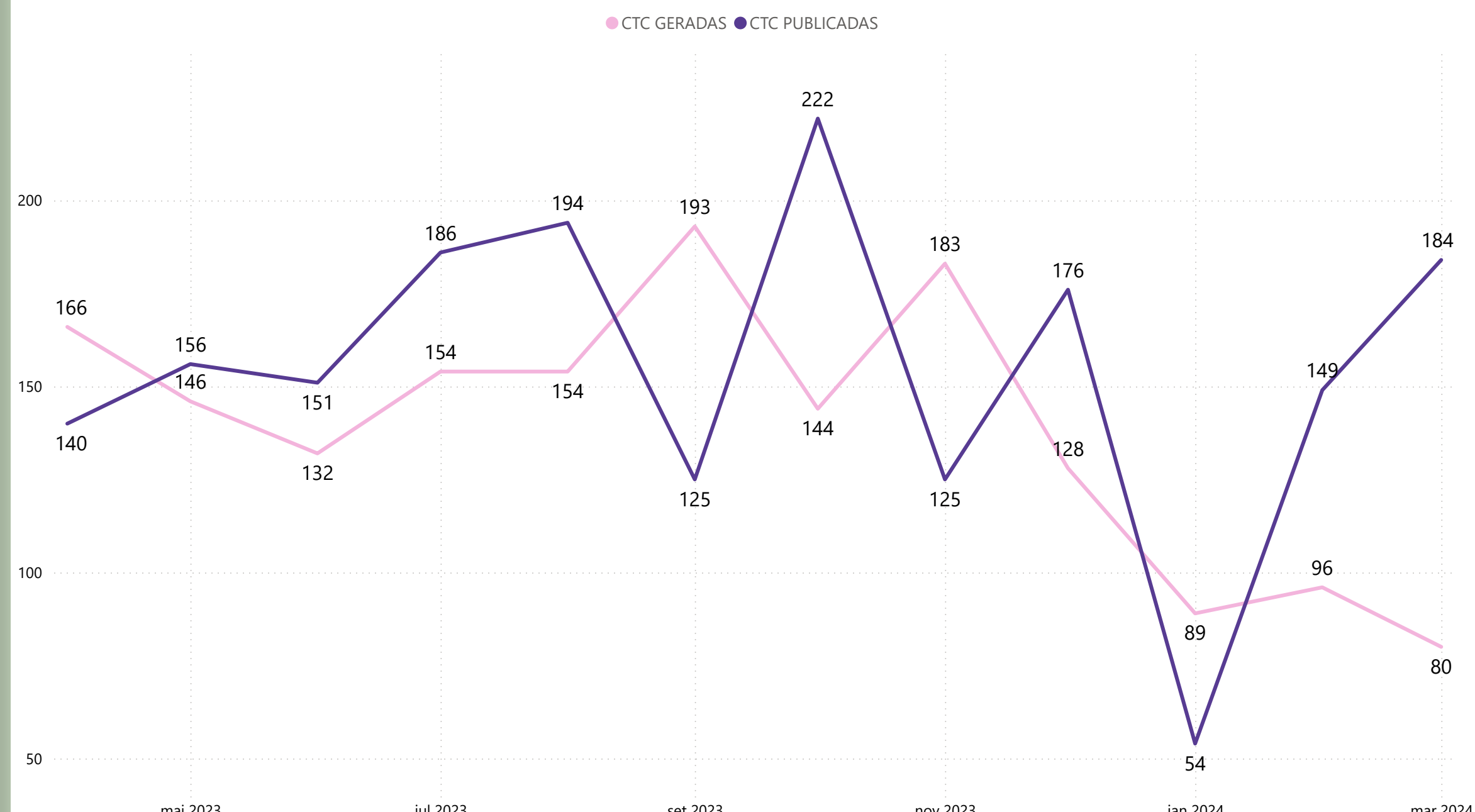


## CONTRIBUIÇÕES POR TIPO - TOTAL GERAL



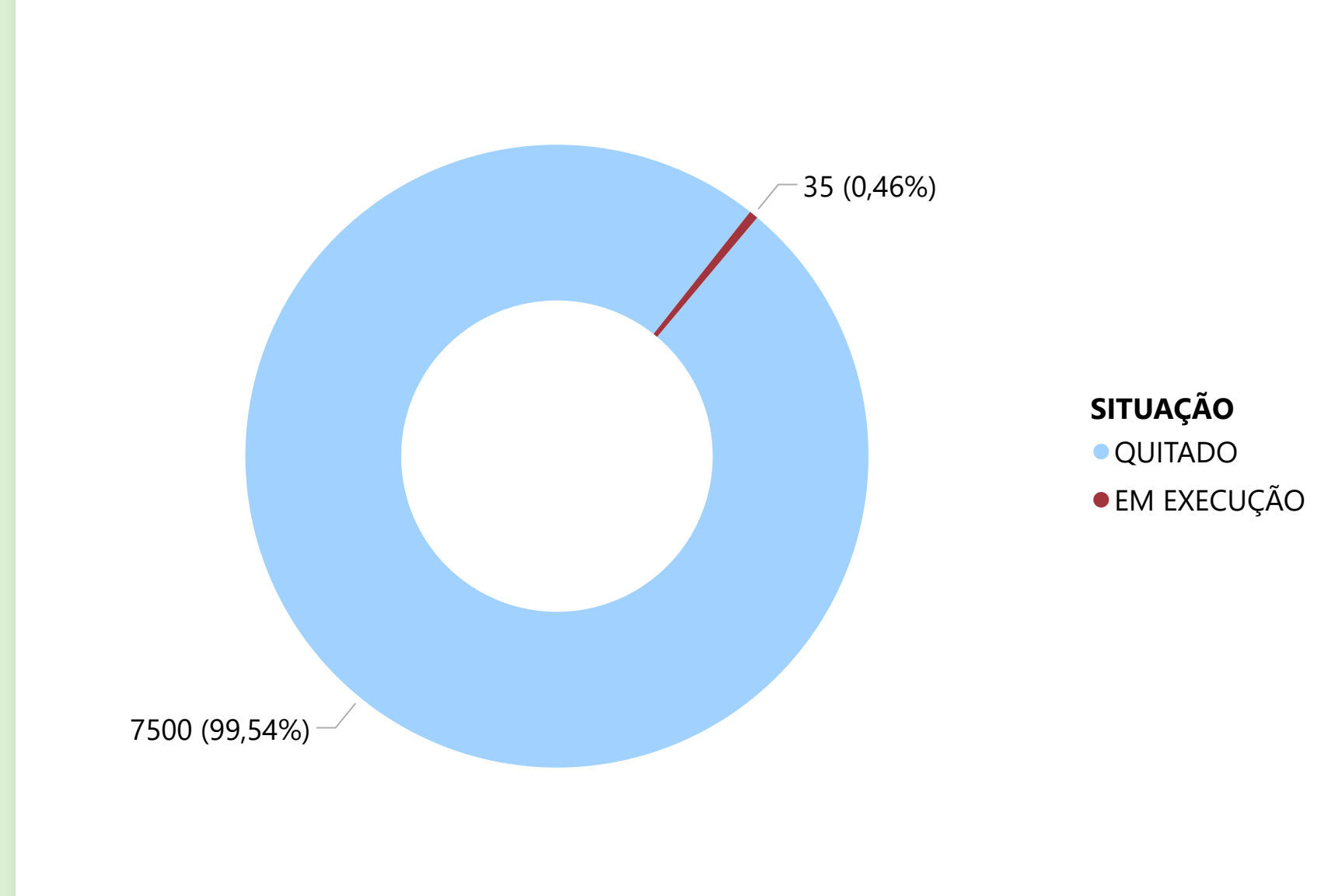
Nota: Foram considerados os períodos de maio a dezembro de 2022, janeiro a dezembro de 2023 e janeiro a março de 2024.  
Fonte: Boletim das Receitas - SOF.

## CTC GERADAS x PUBLICADAS



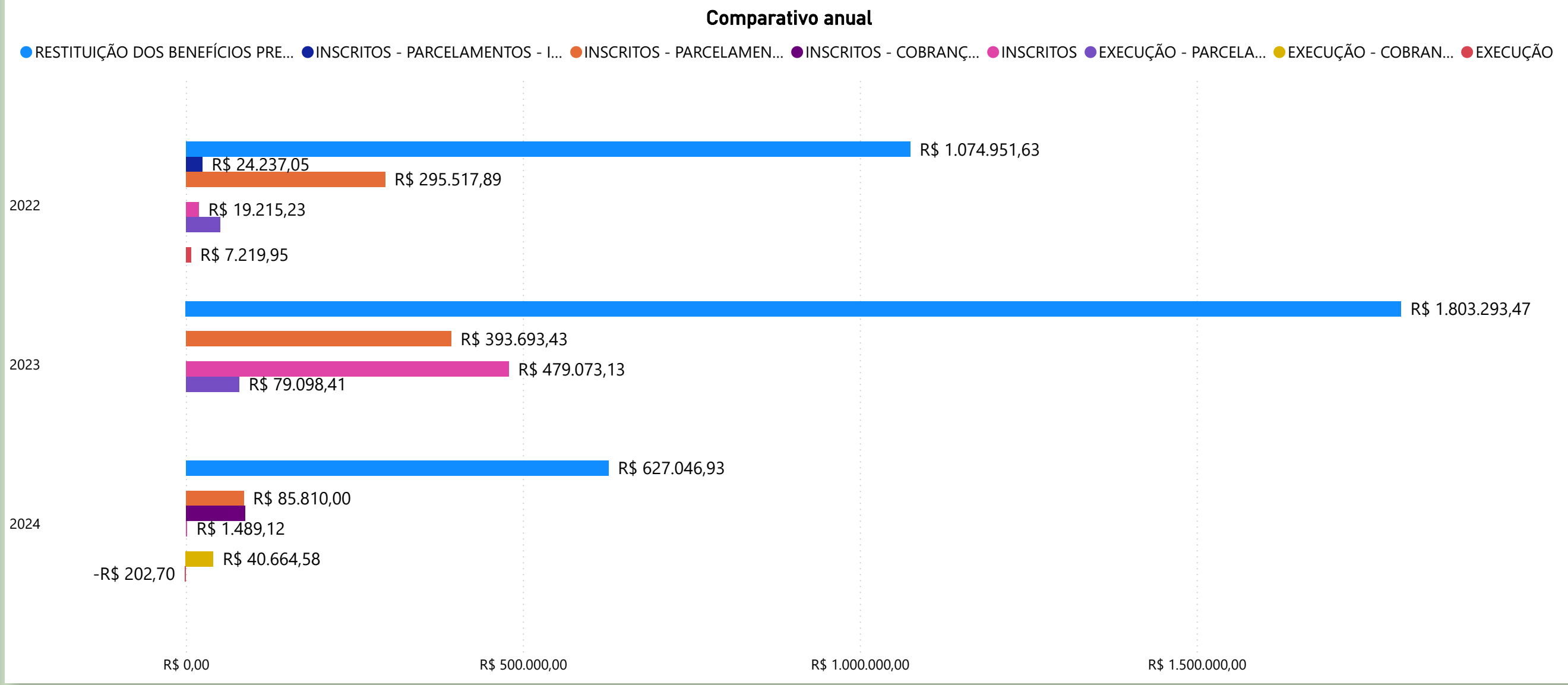
Fonte: Divisão de Arrecadação e Departamento de Receitas e Folha de Pagamento de Benefícios.

## QUANTIDADE DE EMPRÉSTIMOS IMOBILIÁRIOS QUITADOS E EM EXECUÇÃO



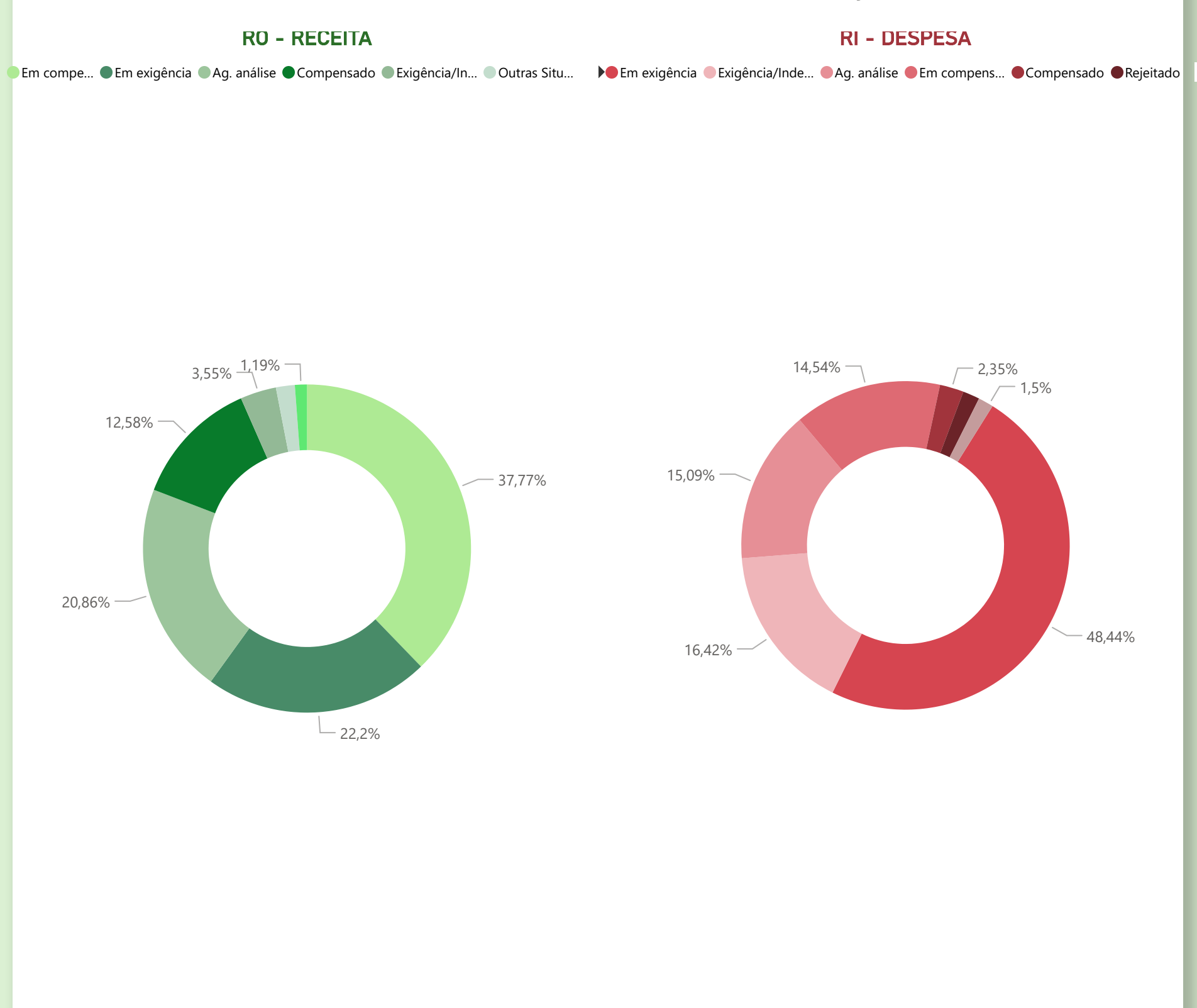
Fonte: Divisão de Arrecadação.

## TIPOS DE RESTITUIÇÕES A PARTIR DA SEGREGAÇÃO DOS FUNDOS



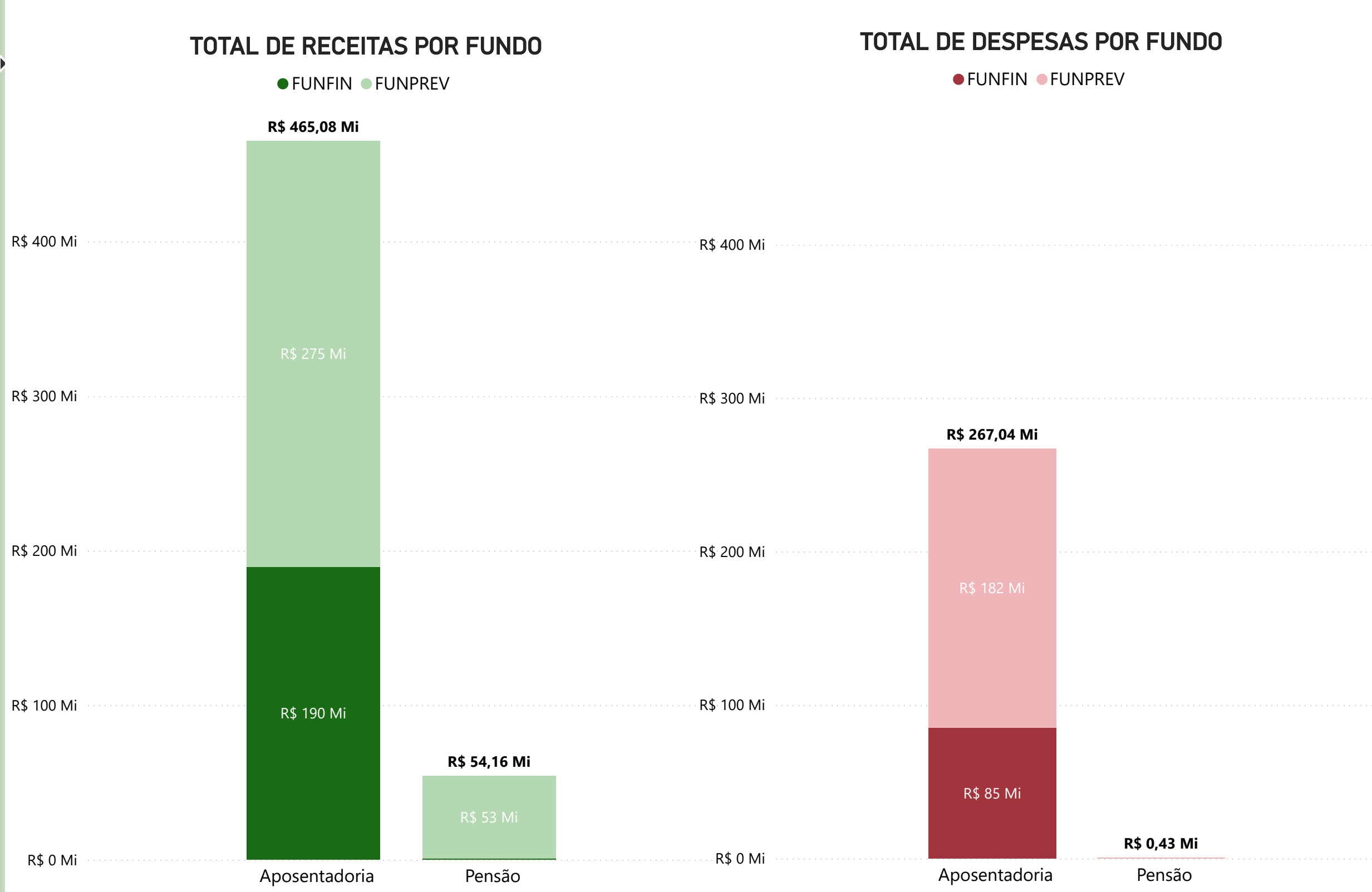
Nota: Foram considerados os períodos de maio a dezembro de 2022, janeiro a dezembro de 2023 e janeiro a março de 2024.  
Fonte: Boletim das Receitas - SOF.

## COMPREV - QUANTIDADE DE REQUERIMENTOS POR SITUAÇÃO (RGPS E RPPS)



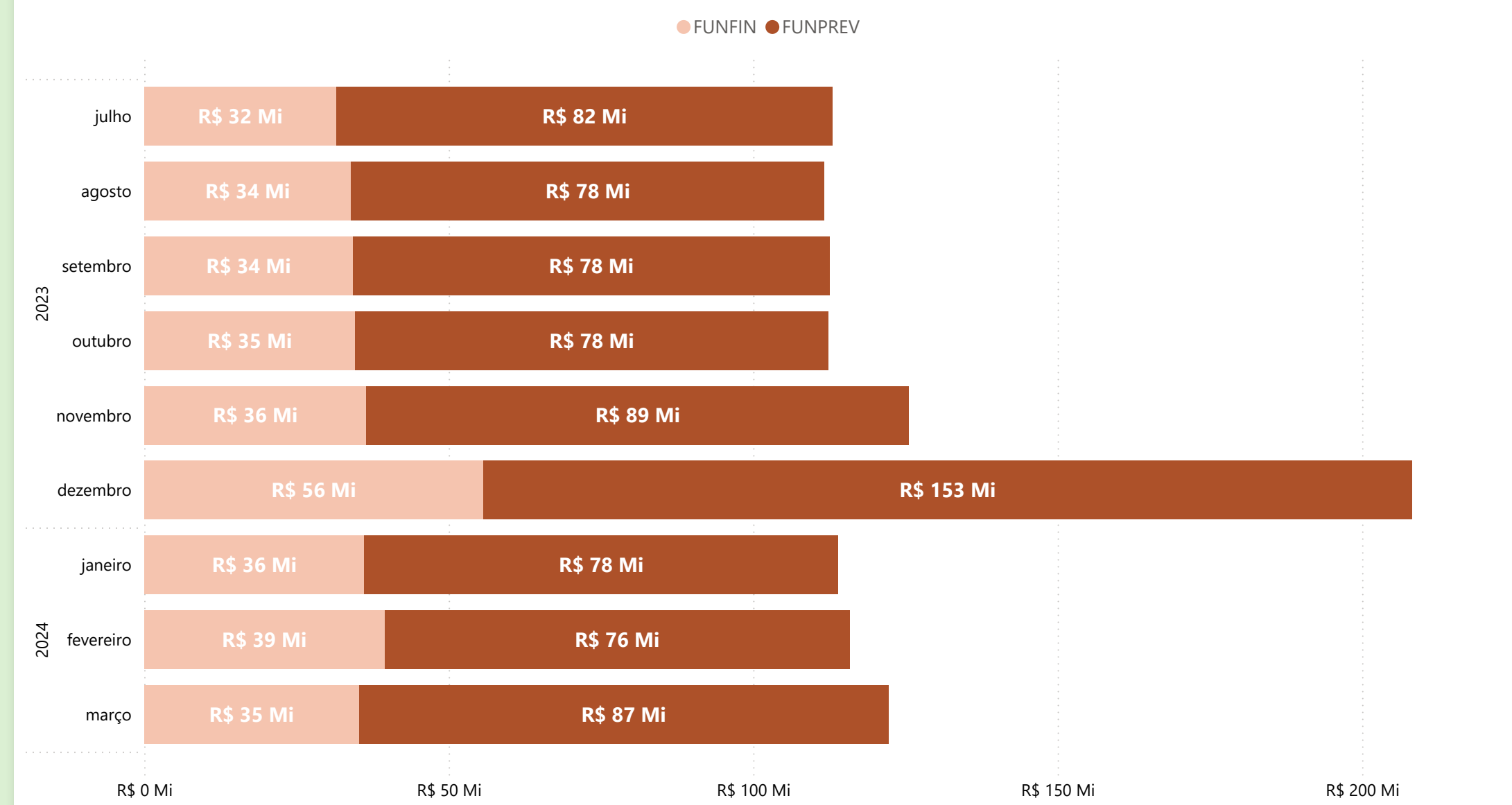
Fonte: Sistema COMPREV - DATAPREV

## COMPREV FINANCEIRO (RGPS E RPPS) - A PARTIR DA SEGREGAÇÃO DOS FUNDOS



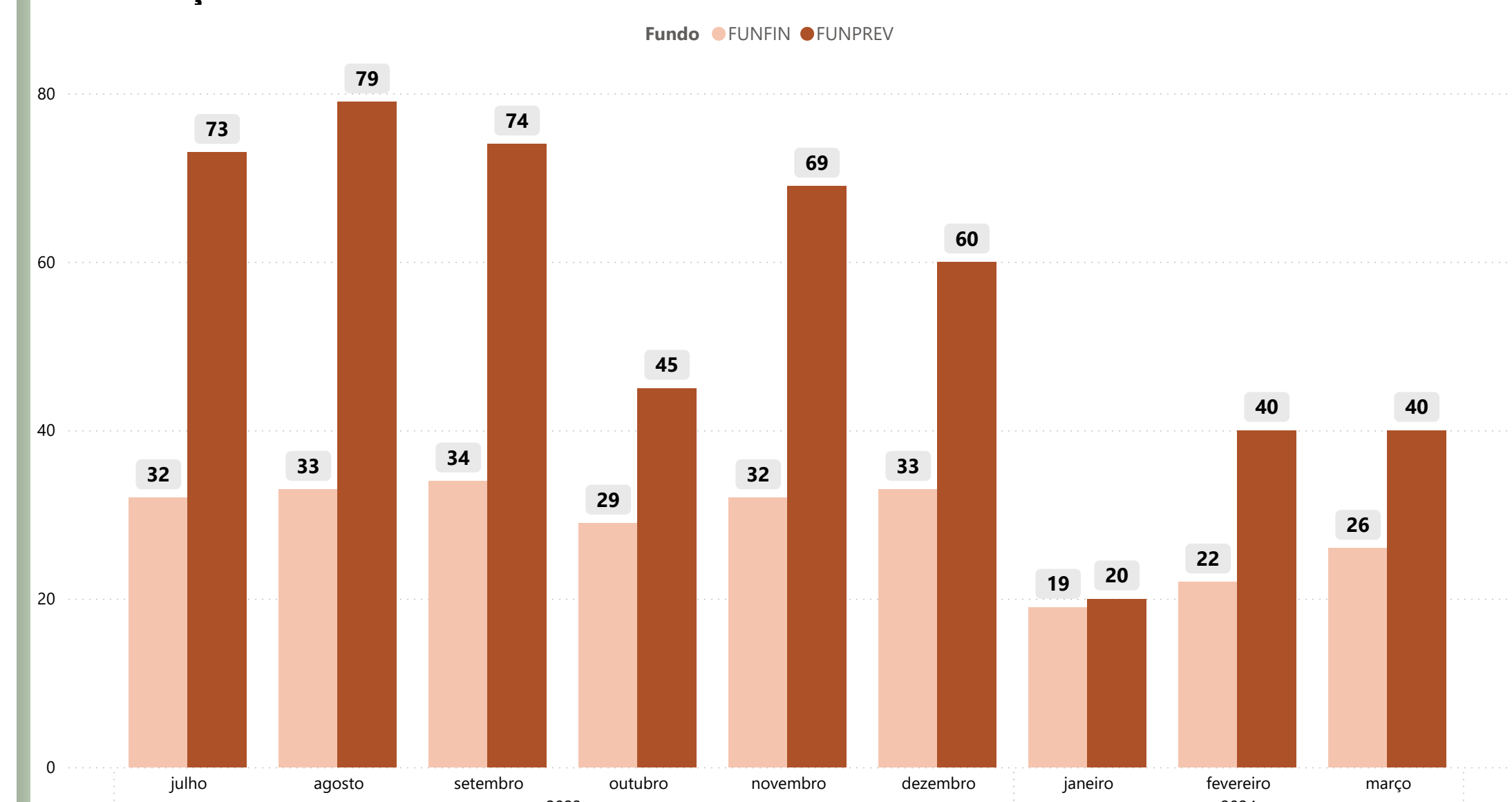
Fonte: Sistema COMPREV - DATAPREV.

## VALORES BRUTOS DA FOLHA DE PAGAMENTO DE BENEFÍCIOS POR MÊS E FUNDO



Nota: A Divisão de Folha de Pagamento passou a integrar o Departamento de Receitas, a partir do Decreto nº 62.556/2023 de Reestruturação do IPREM. Os valores de Dezembro consideram uma somatória entre o mês de Dezembro + 13º.  
Fonte: Divisão de Folha de Pagamento de Benefícios.

## EVOLUÇÃO NA QUANTIDADE DE INCLUSÕES DE PENSÕES NA FOLHA DE PAGAMENTO DE BENEFÍCIOS

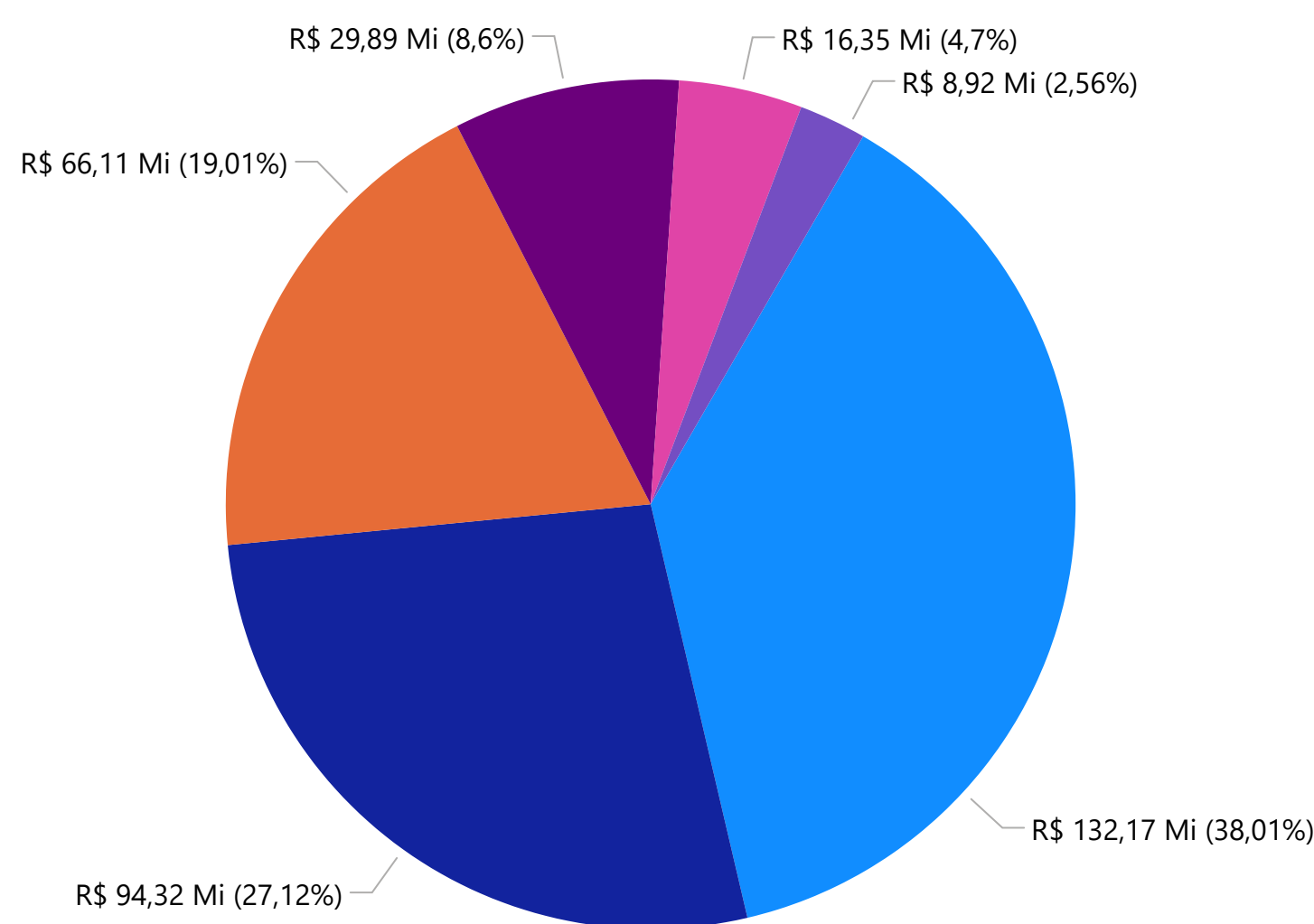


Nota: A Divisão de Folha de Pagamento passou a integrar o Departamento de Receitas, a partir do Decreto nº 62.556/2023 de Reestruturação do IPREM.  
Fonte: Divisão de Folha de Pagamento de Benefícios.

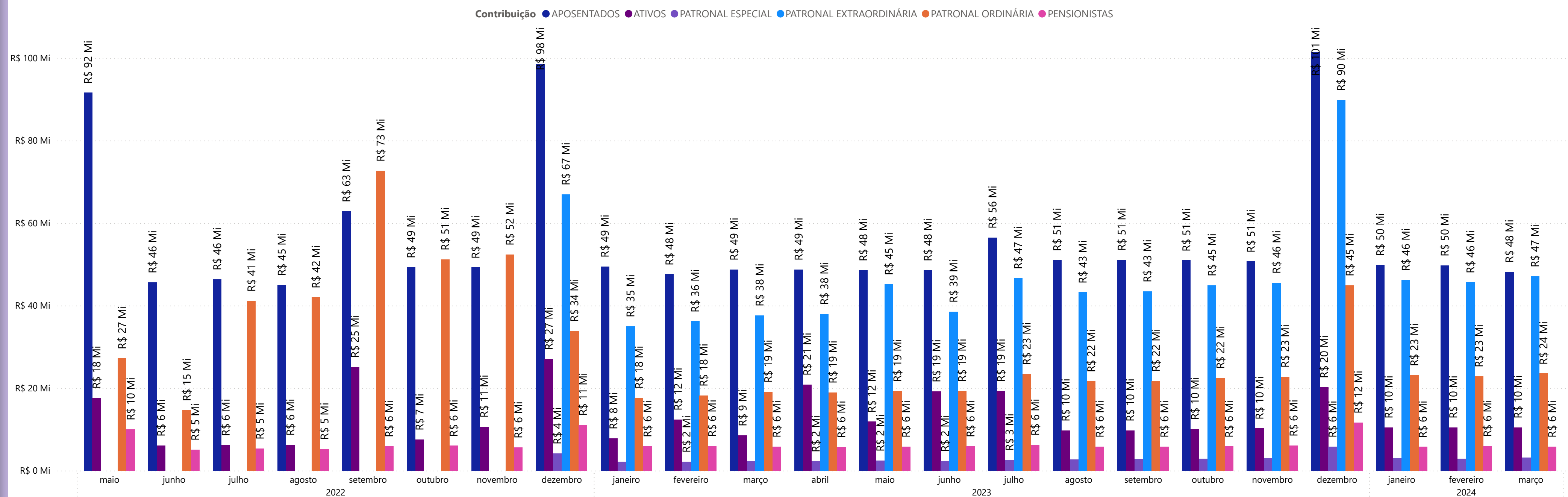
Coordenadora de Gestão de Benefícios - Fabiana Nunes de Almeida  
 Diretor do Departamento de Receitas e Folha de Pagamento de Benefícios - Marcelo Alves dos Santos  
 Diretor da Divisão de Arrecadação - Vitor Hugo Monteiro Genu  
 Diretora da Divisão de Compensação Previdenciária - Sandra Domingues  
 Diretora da Divisão de Folha de Pagamento de Benefícios - Melany de Oliveira  
 Elaborado por: Gabriela Buzio  
 Colaboração: Ana Leticia Barros Vicente, Laís Dias Pacheco, Liliana dos Santos Silva e Mariana Folha Gama

# CONTROLE DE CONTRIBUIÇÕES - FUNPREV

TOTAL DE CONTRIBUIÇÕES NO 1º TRIMESTRE/2024 - PMSP

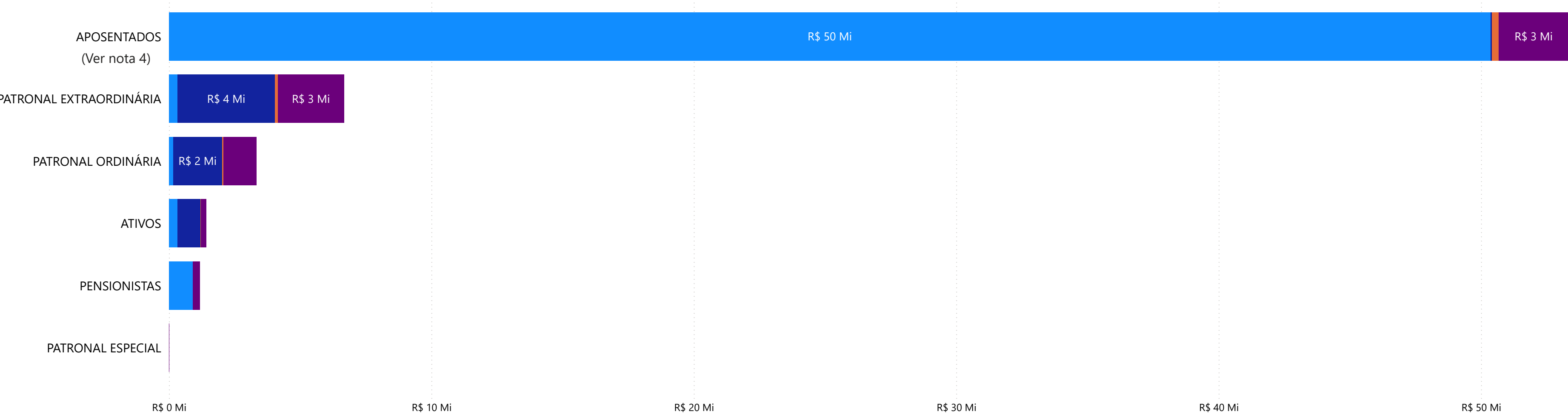


CONTRIBUIÇÕES POR TIPO - ÚLTIMOS 24 MESES



TOTAL DE CONTRIBUIÇÕES DO 1º TRIMESTRE/2024 POR ÓRGÃO - ADMINISTRAÇÃO INDIRETA

Órgão: CMSP, HSPM, IPREM, TCMSP



TOTAL DE CONTRIBUIÇÕES POR ANO

**R\$ 1,06 Bi**

2022 (maio a dezembro)

**R\$ 1,74 Bi**

2023 (janeiro a dezembro)

**R\$ 413,72 Mi**

2024 (janeiro a março)

TOTAL DE CONTRIBUIÇÕES COM SERVIDORES CEDIDOS OU AFASTADOS POR ANO

**R\$ 3,90 Mil**

Ativos - 2022 (maio a dezembro)

**R\$ 24,68 Mi**

Ativos - 2023 (janeiro a dezembro)

**R\$ 779,18**

Ativos - 2024 (janeiro a março)

**R\$ 7,79 Mil**

Patronal - 2022 (maio a dezembro)

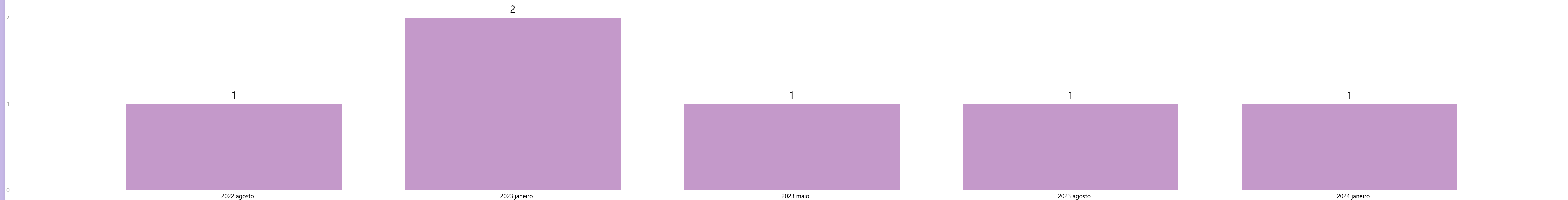
**R\$ 32,87 Mil**

Patronal - 2023 (janeiro a dezembro)

**R\$ 1,56 Mil**

Patronal - 2024 (janeiro a março)

NOVAS CESSÕES COM PREJÚZO DE VENCIMENTOS



Nota 1: A segregação dos fundos por meio do Decreto nº 61.151 de 18 de março de 2022, mas os lançamentos se deram a partir de maio de 2022.

Nota 2: Apenas a partir do Boletim das Receitas referente ao mês de Dezembro de 2022 houve o registro das receitas com as Patronais Especial e Extraordinária, anterior a esse período, o valor arrecadado está aqui identificado como Patronal Ordinária. A Patronal Especial referente aos segurados do Serviço Funerário do Município de São Paulo só iniciaram a partir de agosto de 2023, com o repasse dos valores retroativos.

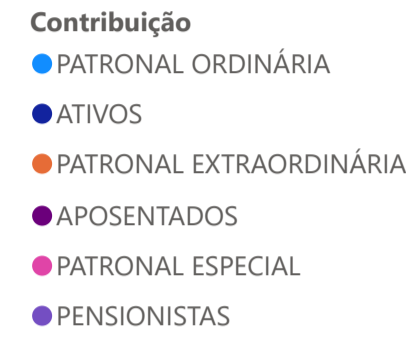
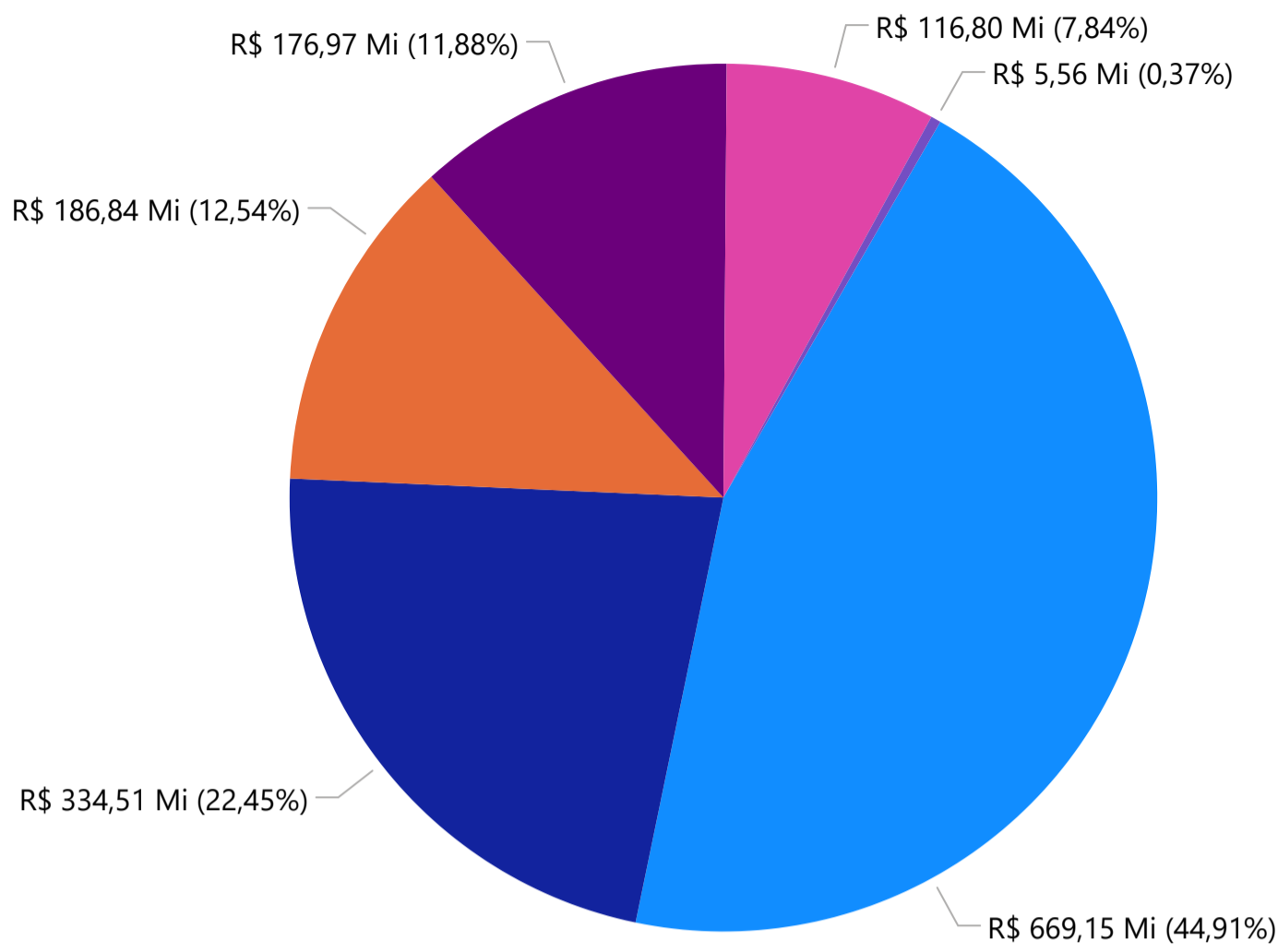
Nota 3: Os valores de Dezembro de 2022 e 2023 é equivalente ao total de Contribuições de Dezembro e do 13º Salário.

Nota 4: Foi identificado que em fevereiro de 2024 houve o lançamento de um Documento de Recolhimento e Depósito (DRD) na Conta de Receita equivocada, gerando uma alta variação de valores destinados as Contribuições de Servidores Aposentados da Câmara municipal de São Paulo, o valor foi corretamente reclassificado, tendo seu abatimento neste mesmo exercício.

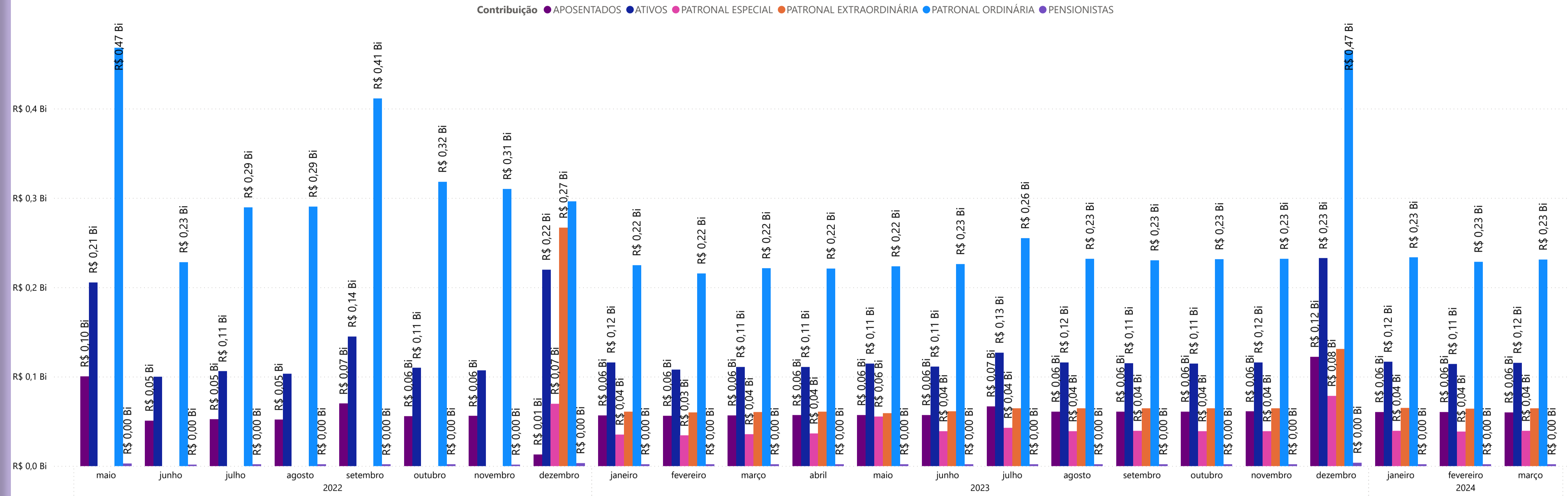
Fonte: Boletim das Receitas - SOF e SIGPEC.

# CONTROLE DE CONTRIBUIÇÕES - FUNFIN

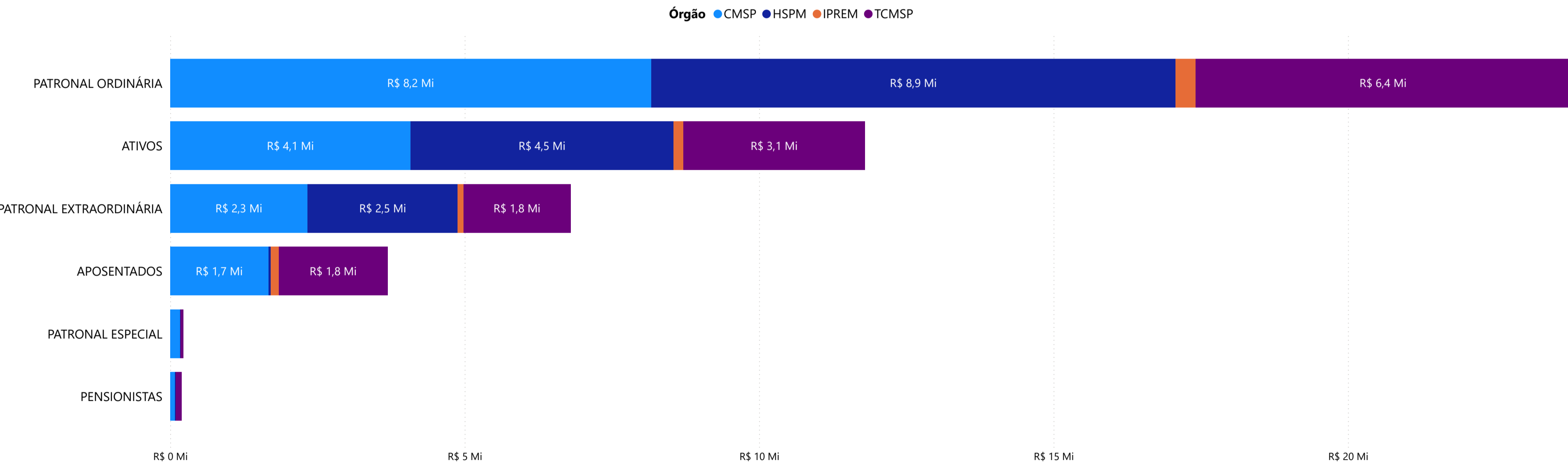
TOTAL DE CONTRIBUIÇÕES NO 1º TRIMESTRE/2024 - PMSP



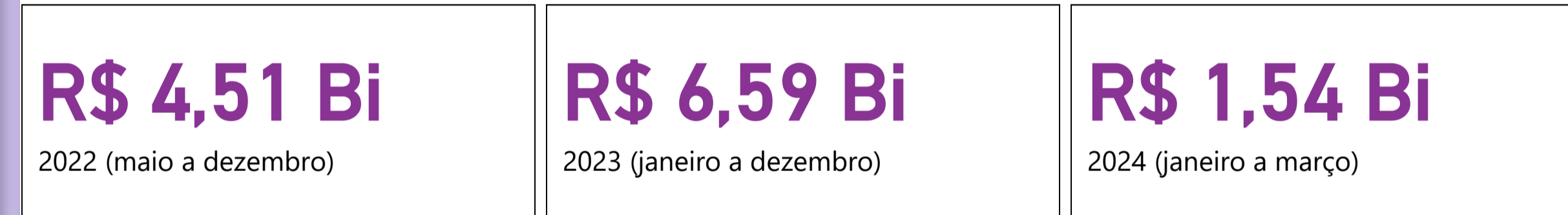
CONTRIBUIÇÕES POR TIPO - ÚLTIMOS 24 MESES



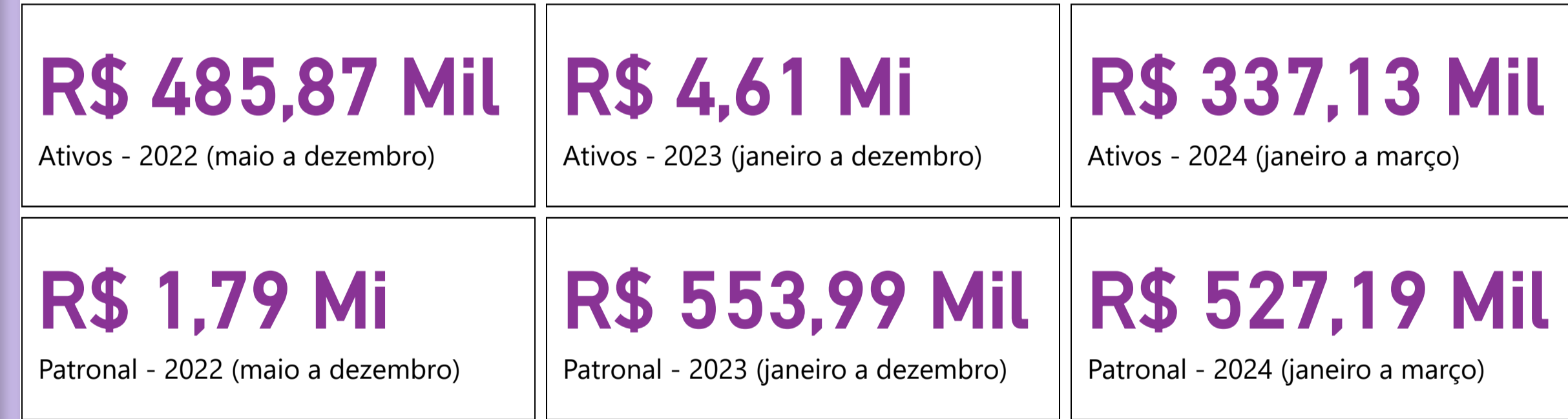
TOTAL DE CONTRIBUIÇÕES DO 1º TRIMESTRE/2024 POR ÓRGÃO - ADMINISTRAÇÃO INDIRETA



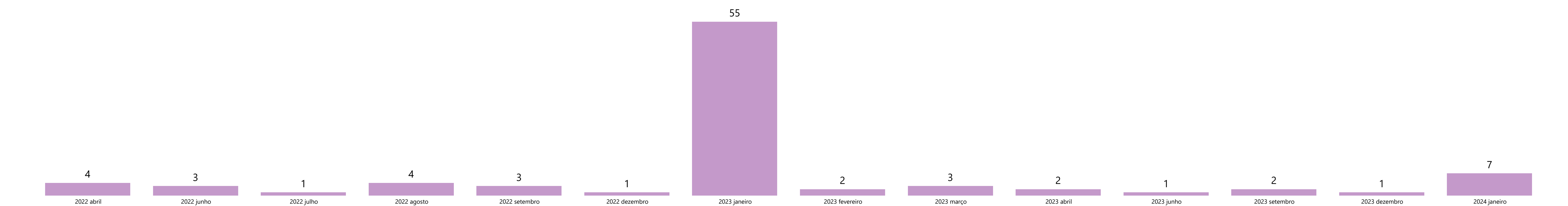
TOTAL DE CONTRIBUIÇÕES POR ANO



TOTAL DE CONTRIBUIÇÕES COM SERVIDORES CEDIDOS OU AFASTADOS POR ANO



NOVAS CESSÕES COM PREJÚZO DE VENCIMENTOS



Nota 1: A segregação dos fundos por meio do Decreto nº 61.151 de 18 de março de 2022, mas os lançamentos se deram a partir de maio de 2022.

Nota 2: Apenas a partir do Boletim das Receitas referente ao mês de Dezembro de 2022 houve o registro das receitas com as Patronais Especial e Extraordinária, anterior a esse período, o valor arrecadado está aqui identificado como Patronal Ordinária. A Patronal Especial referente aos segurados do Serviço Funerário do Município de São Paulo só iniciaram a partir de agosto de 2023, com o repasse dos valores retroativos.

Nota 3: Os valores de Dezembro de 2022 e 2023 é equivalente ao total de Contribuições de Dezembro e do 13º Salário.

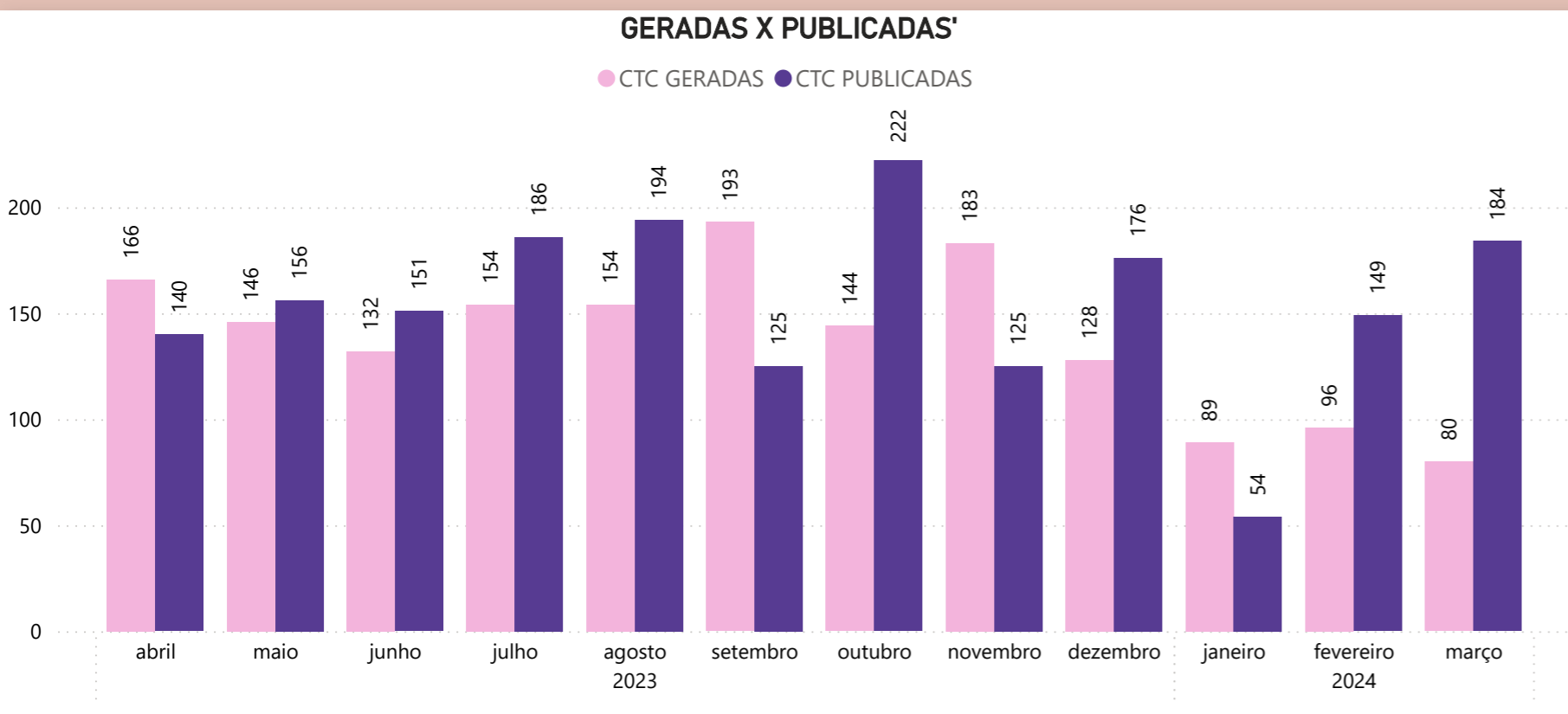
Fonte: Boletim das Receitas - SOF e SIGPEC.



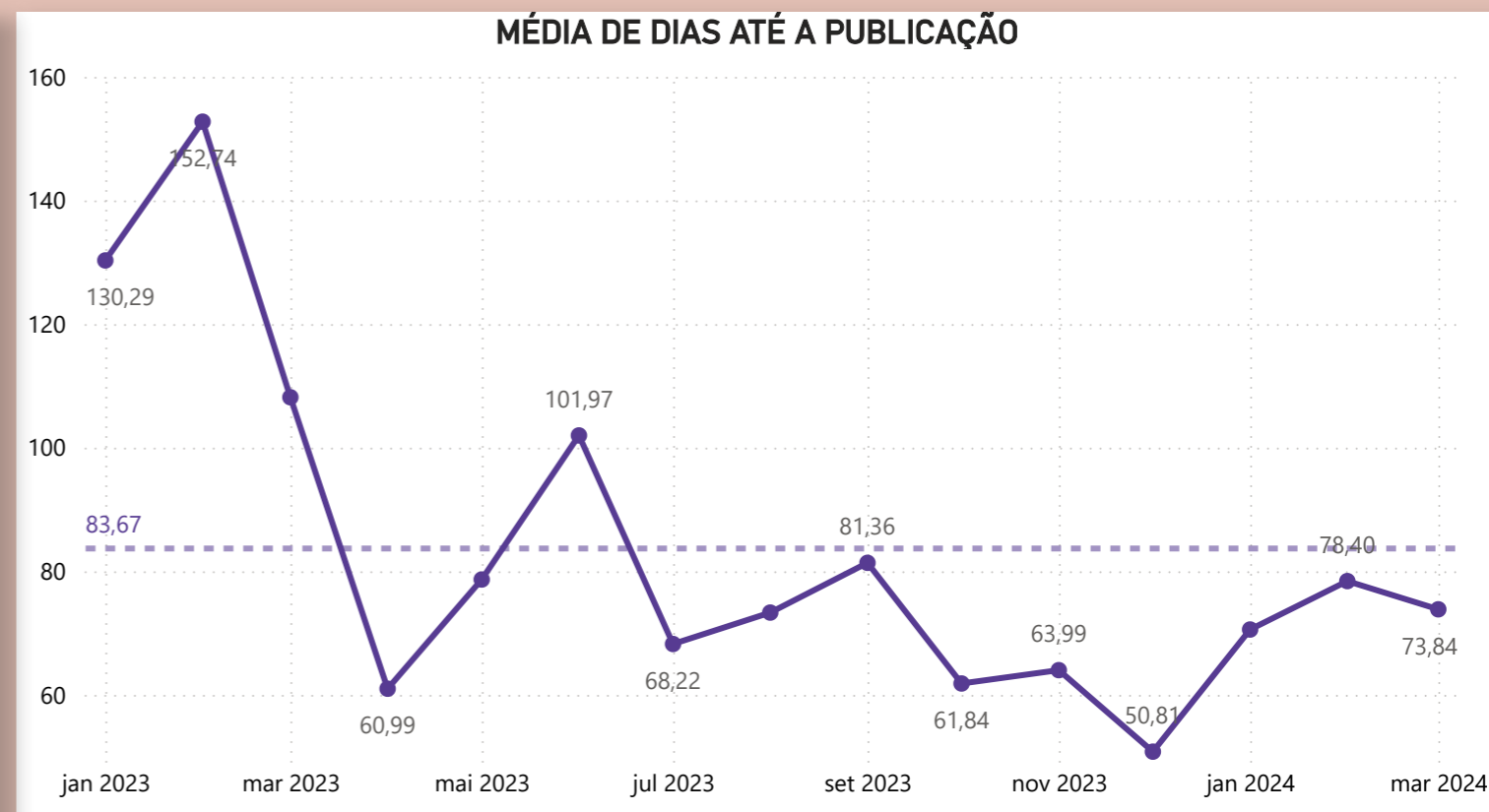
# CERTIDÃO DE TEMPO DE CONTRIBUIÇÃO

GERADAS X PUBLICADAS'

● CTC GERADAS ● CTC PUBLICADAS



MÉDIA DE DIAS ATÉ A PUBLICAÇÃO



## Situação dos blocos de CTC - 1º tri/2024

488

CTC CONFERIDAS

294

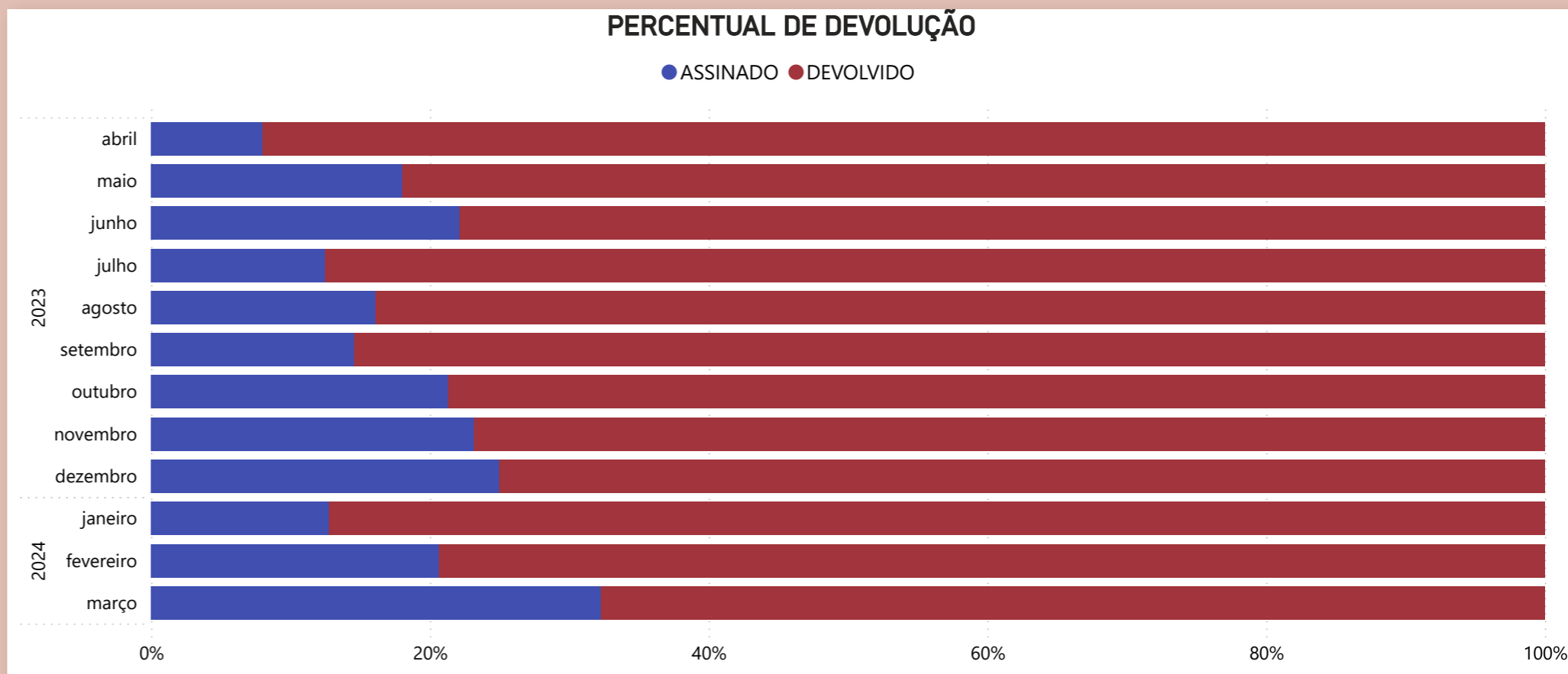
CTC DEVOLVIDAS

8

CTC AGUARDANDO CORREÇÃO

PERCENTUAL DE DEVOLUÇÃO

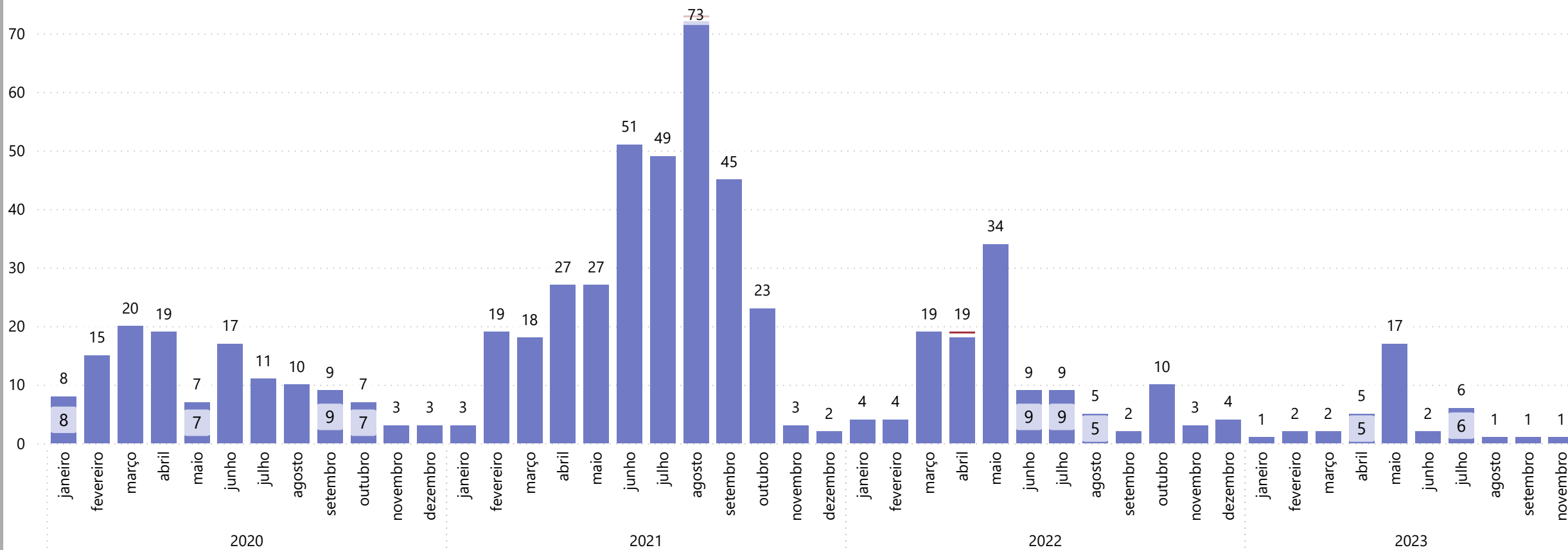
● ASSINADO ● DEVOLVIDO



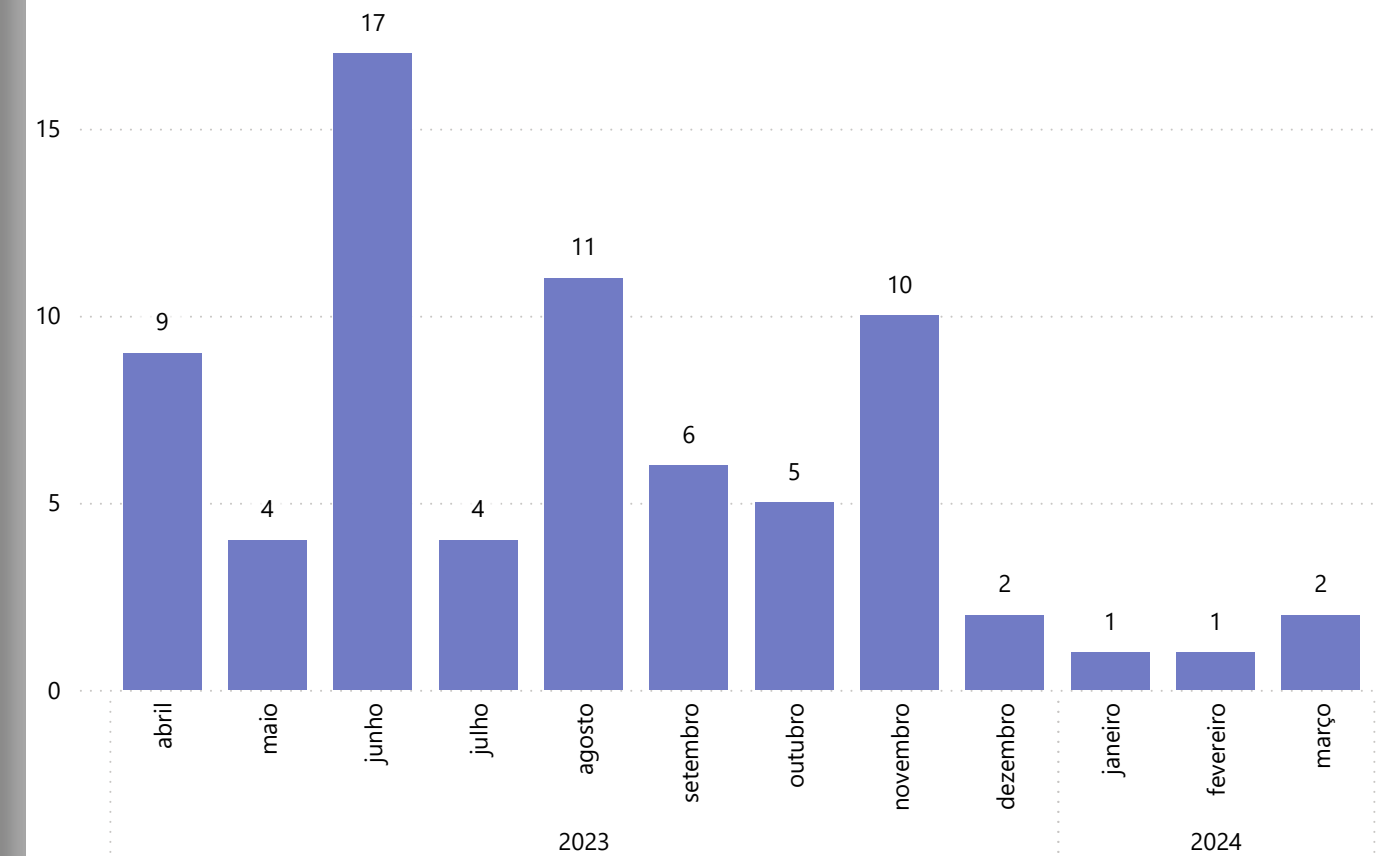


# EMPRÉSTIMOS IMOBILIÁRIOS

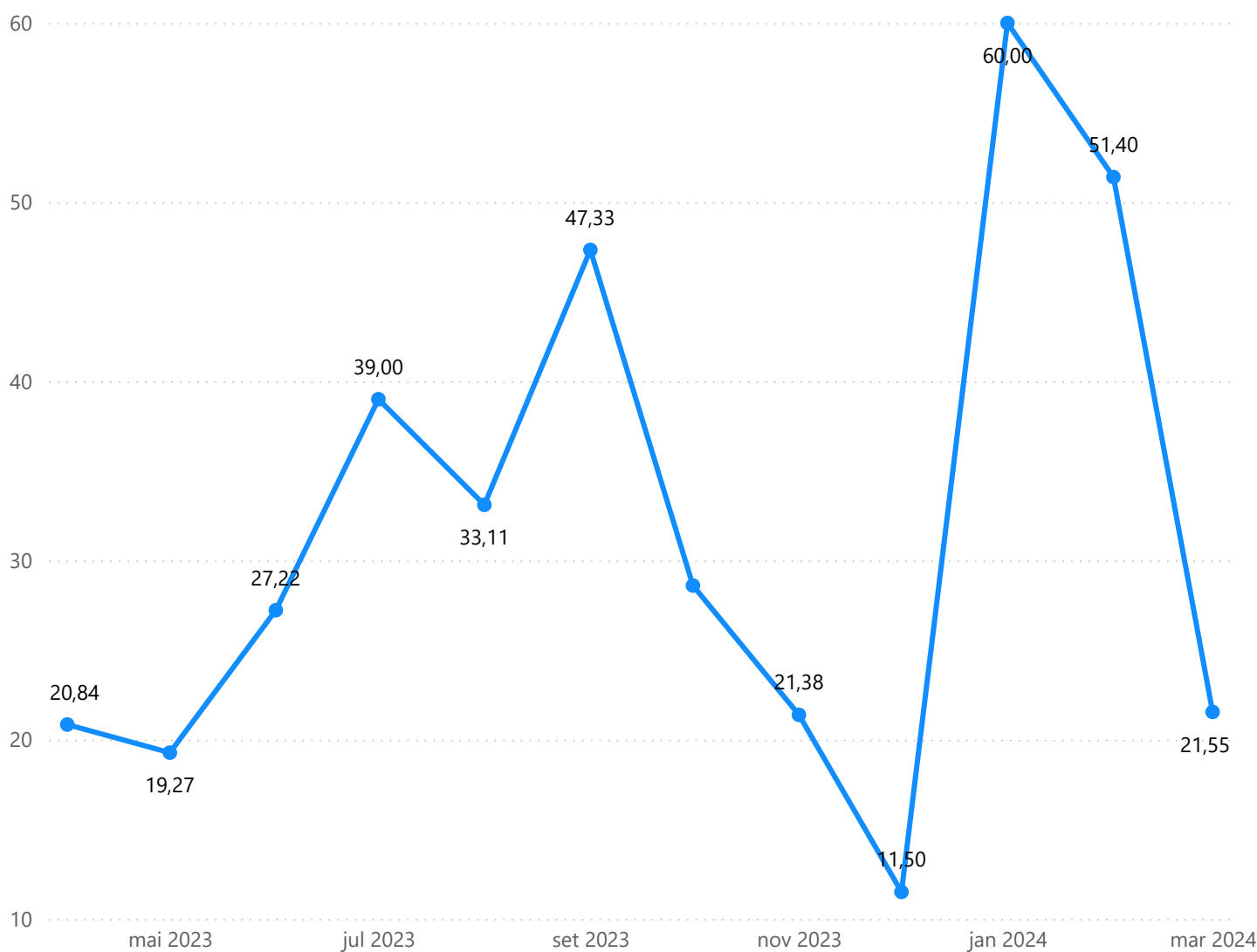
QUANTIDADE DE QUITAÇÕES A PARTIR DE 2020<sup>1</sup>



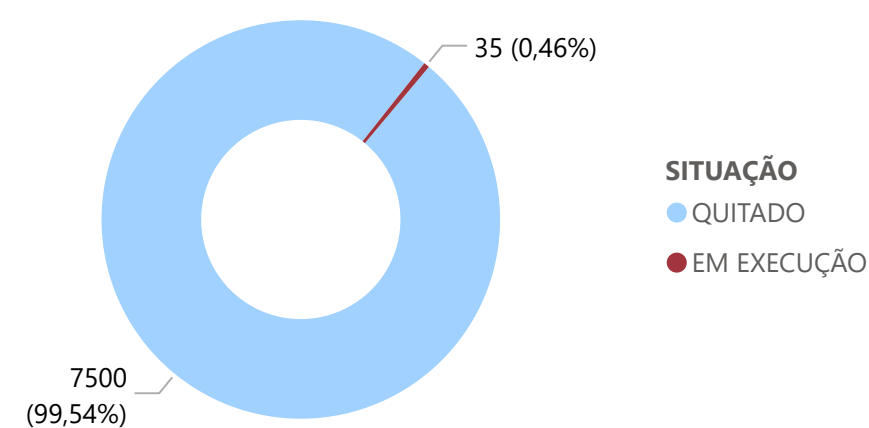
QUANTIDADE DE PUBLICAÇÕES DE IPQ NOS ÚLTIMOS 12 MESES<sup>1</sup>



TEMPO MÉDIO (DIAS) ENTRE A AUTUAÇÃO DO PROCESSO E A PUBLICAÇÃO DO IPQ - ÚLTIMOS 12 MESES<sup>1</sup>



QUANTIDADE DE EMPRÉSTIMOS IMOBILIÁRIOS QUITADOS E EM EXECUÇÃO<sup>1</sup>



TOTAL ARRECADADO COM EMPRÉSTIMOS IMOBILIÁRIOS<sup>3</sup>

Ano	Cobrança Duvidosa	EXECUÇÃO	INSCRITOS	RESOLUÇÃO 546/96	Total
<b>2022</b>	<b>R\$ 4.416,64</b>	<b>R\$ 69.613,38</b>	<b>R\$ 4.416,64</b>	<b>R\$ 403.859,56</b>	<b>R\$ 482.306,22</b>
<b>2023</b>	<b>R\$ 974,76</b>	<b>R\$ 178.897,52</b>	<b>R\$ 974,76</b>	<b>R\$ 156.379,01</b>	<b>R\$ 337.226,05</b>
janeiro	R\$ 0	R\$ 4.061,84	R\$ 0	R\$ 19.351,15	<b>R\$ 23.412,99</b>
fevereiro	R\$ 0	R\$ 4.061,84	R\$ 0	R\$ 19.352,93	<b>R\$ 23.414,77</b>
março	R\$ 0	R\$ 6.358,48	R\$ 0	R\$ 19.023,24	<b>R\$ 25.381,72</b>
abril	R\$ 0	R\$ 8.430,36	R\$ 0	R\$ 18.555,75	<b>R\$ 26.986,11</b>
maio	R\$ 0	R\$ 7.623,38	R\$ 0	R\$ 23.724,41	<b>R\$ 31.347,79</b>
junho	R\$ 0	R\$ 6.606,78	R\$ 0	R\$ 9.580,7	<b>R\$ 16.187,48</b>
julho	R\$ 194,94	R\$ 4.945	R\$ 194,94	R\$ 37.641,85	<b>R\$ 42.976,73</b>
agosto	R\$ 194,96	R\$ 128.078,54	R\$ 194,96	R\$ 5.679,42	<b>R\$ 134.147,88</b>
setembro	R\$ 194,94	R\$ 2.698,52	R\$ 194,94	R\$ 1.849,41	<b>R\$ 4.937,81</b>
outubro	R\$ 0	R\$ 209,4	R\$ 0	R\$ 1.274,14	<b>R\$ 1.483,54</b>
novembro	R\$ 194,96	R\$ 3.124,86	R\$ 194,96	R\$ 346,01	<b>R\$ 3.860,79</b>
dezembro	R\$ 194,96	R\$ 2.698,52	R\$ 194,96	R\$ 0	<b>R\$ 3.088,44</b>
<b>2024</b>		<b>R\$ 7.945,44</b>	<b>R\$ 584,88</b>		<b>R\$ 8.530,32</b>
janeiro		R\$ 1.236,44	R\$ 194,96		<b>R\$ 1.431,4</b>
fevereiro		R\$ 5.472,56	R\$ 194,96		<b>R\$ 5.667,52</b>
março		R\$ 1.236,44	R\$ 194,96		<b>R\$ 1.431,4</b>
<b>Total</b>	<b>R\$ 5.391,4</b>	<b>R\$ 256.456,34</b>	<b>R\$ 5.976,28</b>	<b>R\$ 560.238,57</b>	<b>R\$ 828.062,59</b>

Nota: No mês de Fevereiro foram apropriados 4 DRD referente ao exercício de 2023.

Nota 2: Segundo o inciso 12 do Art. 10 do Decreto 61.151 de março de 2022, a amortização de empréstimos imobiliários é fonte de financiamento penas do Fundo Previdenciário (FUNPREV).

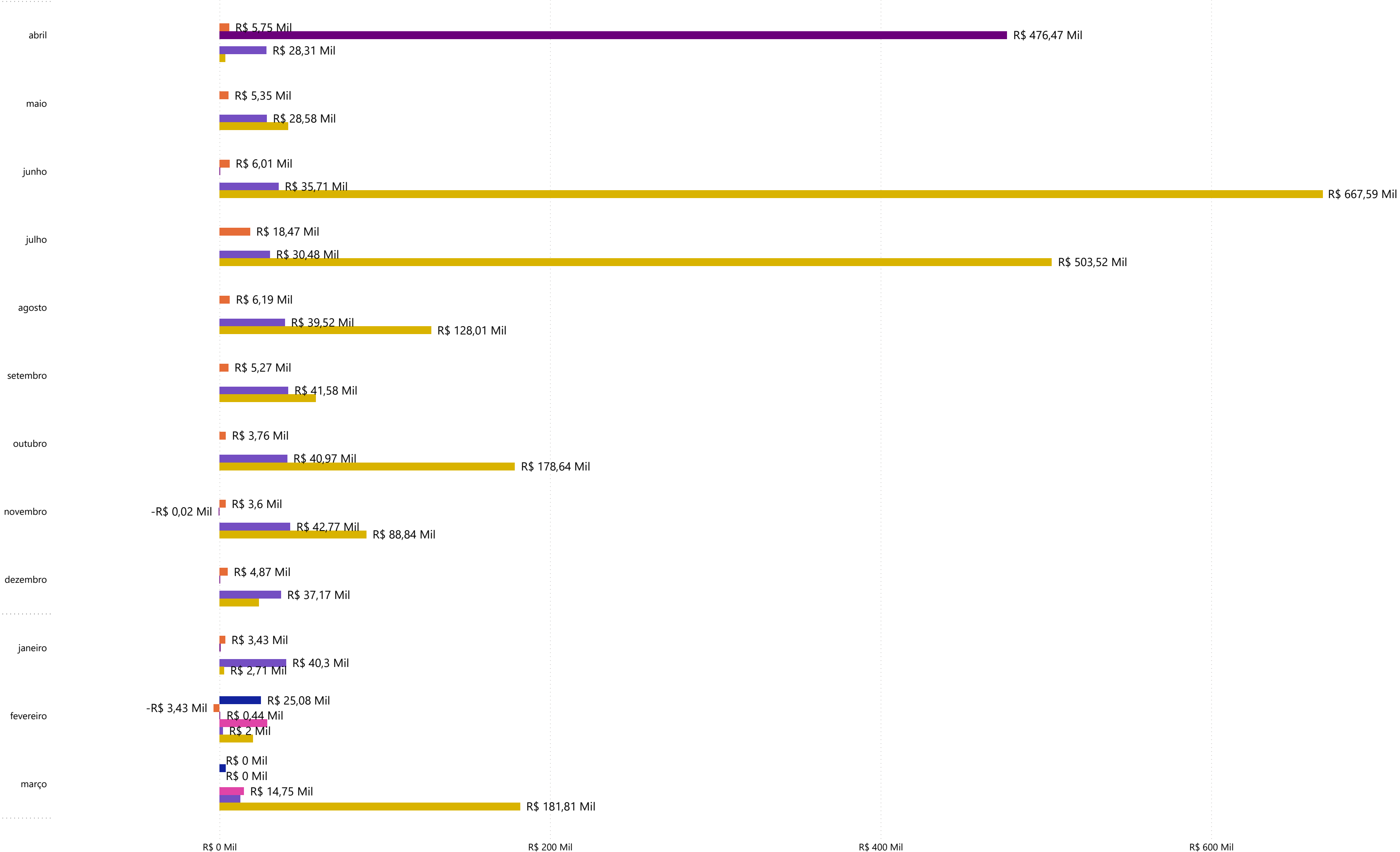
Fonte 1: Divisão de Arrecadação.

Fonte 2: Boletim das Receitas - SOF.

# RESTITUIÇÃO DOS BENEFÍCIOS PREVIDENCIÁRIOS

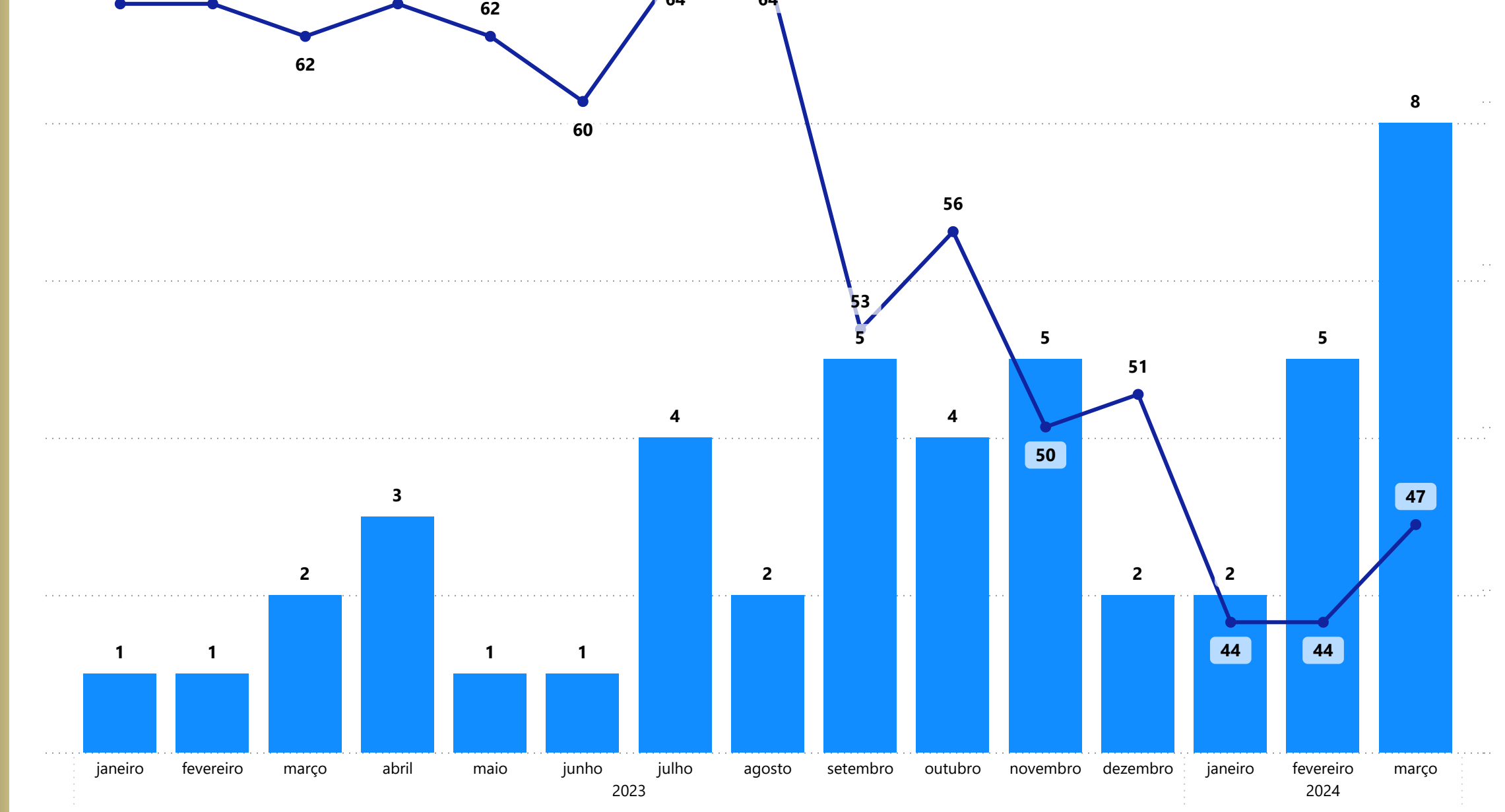
## TIPOS DE RESTITUIÇÕES A PARTIR DA SEGREGAÇÃO DOS FUNDOS

● EXECUÇÃO ● EXECUÇÃO - COBRANÇA AMIGÁVEL ● EXECUÇÃO - PARCELAMENTOS ● INSCRITOS ● INSCRITOS - COBRANÇA AMIGÁVEL ● INSCRITOS - PARCELAMENTOS ● RESTITUIÇÃO DOS BENEFÍCIOS PREVIDENCIÁRIOS

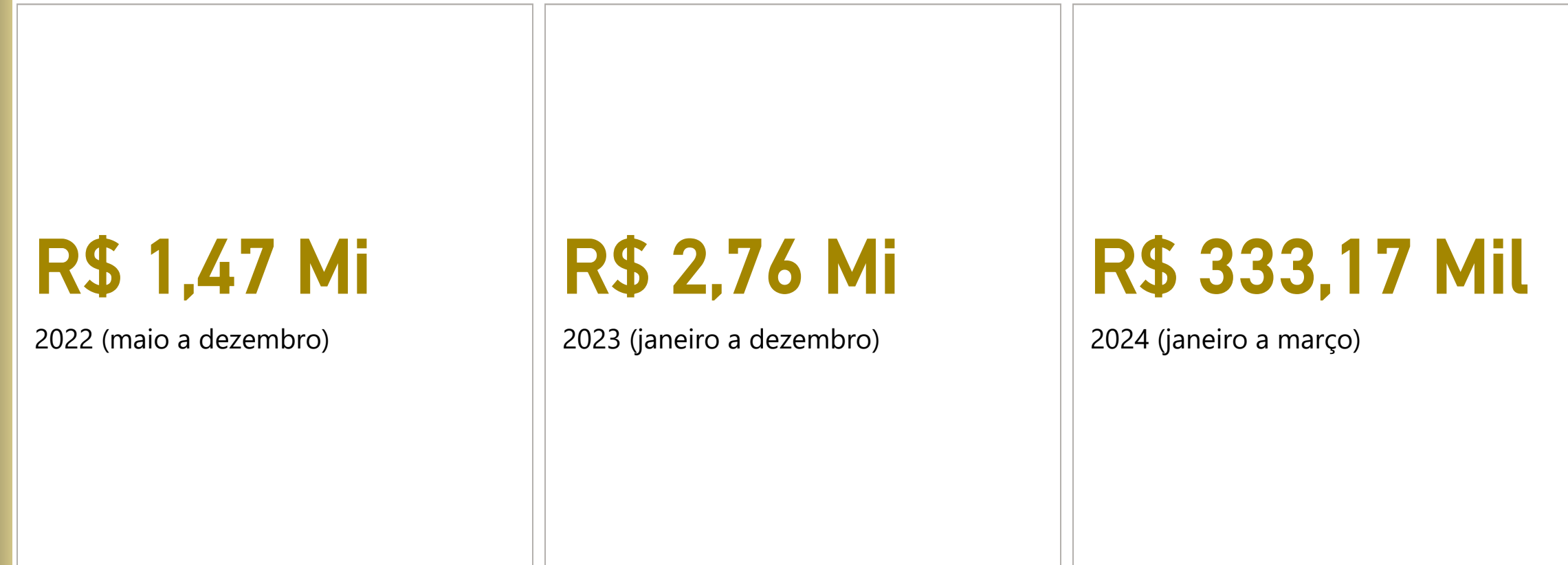


## TOTAL DE TERMOS DE ACORDO QUITADOS E EM ANDAMENTO

● QUITADOS ● EM ANDAMENTO

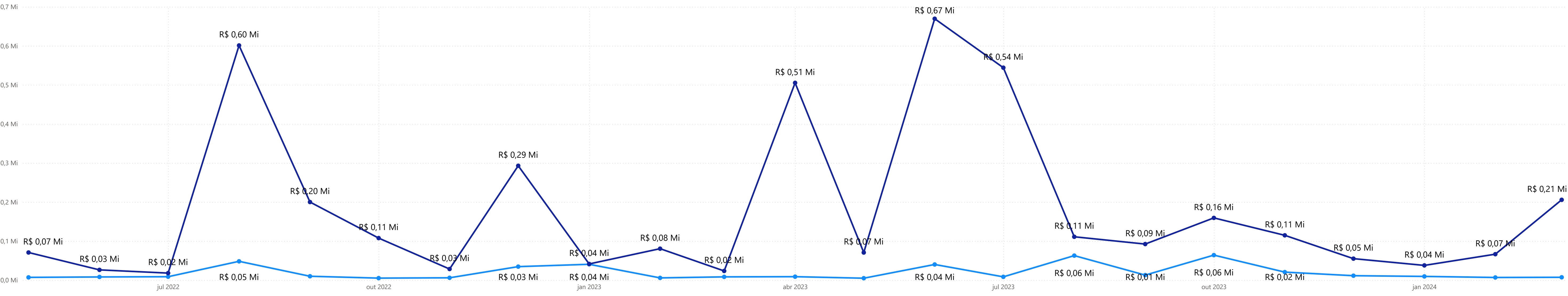


## TOTAL RESTITUÍDO POR ANO



## TOTAL RESTITUÍDO POR MÊS A PARTIR DA SEGREGAÇÃO DOS FUNDOS

● FUNFIN ● FUNPREV



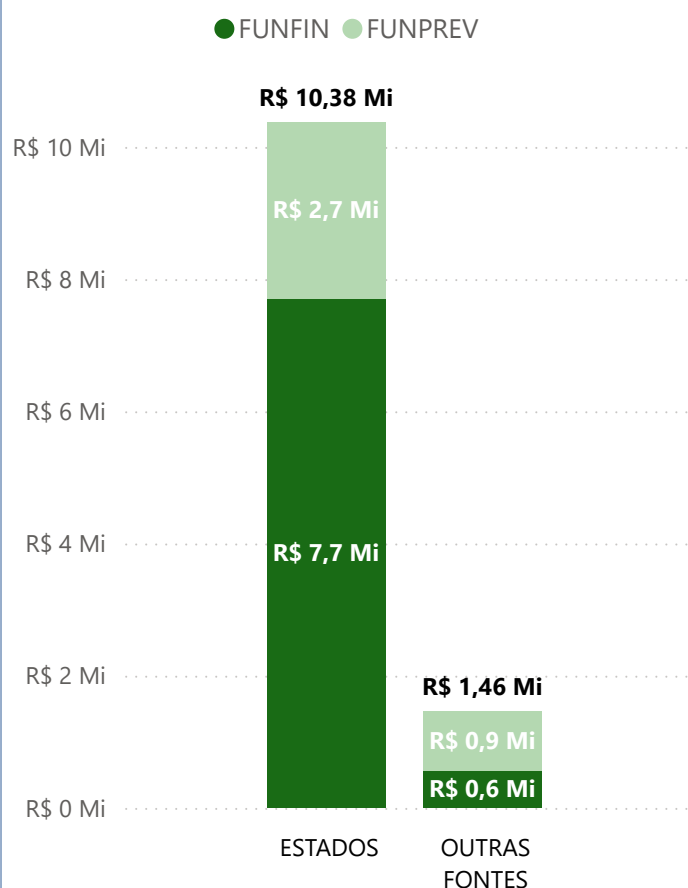
Nota: As receitas com "Restituições dos Benefícios Previdenciários" são advindas de atividades da Divisão de Folha de Pagamento de Benefícios por meio do retorno de valores de Ofícios enviados ao Banco do Brasil e da Divisão de Arrecadação advindos da Cobrança Amigável. A partir do exercício de 2024, essas receitas foram separadas por área nos Boletins das Receitas (SOF).  
 Nota 2:  
 Fonte: Sistema de Cobrança Amigável e Boletins das Receitas - SOF.

# COMPREV Financeiro - RPPS

## REGIME DE ORIGEM (RECEITA) - RPPS

Ano	Fluxo (- Glosa)	Passivo (- Glosa)	TOTAL
2022	R\$ 61.295,67	R\$ 1.054.050,48	R\$ 1.115.346,15
2023	R\$ 1.053.572,05	R\$ 5.498.893,44	R\$ 6.552.465,49
2024	R\$ 728.174,17	R\$ 3.445.899,2	R\$ 4.174.073,37
<b>janeiro</b>	<b>R\$ 220.886,82</b>	<b>R\$ 1.828.293,07</b>	<b>R\$ 2.049.179,89</b>
FUNFIN	R\$ 171.514,73	R\$ 945.372,49	R\$ 1.116.887,22
FUNPREV	R\$ 49.372,09	R\$ 882.920,58	R\$ 932.292,67
<b>fevereiro</b>	<b>R\$ 246.488,99</b>	<b>R\$ 1.024.086,8</b>	<b>R\$ 1.270.575,79</b>
FUNFIN	R\$ 186.386,32	R\$ 594.863,6	R\$ 781.249,92
FUNPREV	R\$ 60.102,67	R\$ 429.223,2	R\$ 489.325,87
<b>março</b>	<b>R\$ 260.798,36</b>	<b>R\$ 593.519,33</b>	<b>R\$ 854.317,69</b>
FUNFIN	R\$ 192.233,96	R\$ 241.662,93	R\$ 433.896,89
FUNPREV	R\$ 68.564,4	R\$ 351.856,4	R\$ 420.420,80
<b>Total</b>	<b>R\$ 1.843.041,89</b>	<b>R\$ 9.998.843,12</b>	<b>R\$ 11.841.885,01</b>

## TOTAL DE RECEITAS POR ENTE FEDERATIVO



## TOTAL ESTOQUE (ACUMULADO) - RECEITA

Ano	FUNFIN	FUNPREV
2022	R\$ 20.353,64	R\$ 3.243,92
2023	R\$ 22.960.039,69	R\$ 16.605.231,05
2024	R\$ 25.195.977,14	R\$ 23.114.668,14
<b>janeiro</b>	<b>R\$ 7.373.760,52</b>	<b>R\$ 6.459.366,44</b>
ESTADOS	R\$ 7.206.672,52	R\$ 5.946.034,26
OUTRAS FONTES	R\$ 167.088	R\$ 513.332,18
<b>fevereiro</b>	<b>R\$ 8.667.340,18</b>	<b>R\$ 7.712.193,71</b>
ESTADOS	R\$ 8.487.796,3	R\$ 7.198.861,53
OUTRAS FONTES	R\$ 179.543,88	R\$ 513.332,18
<b>março</b>	<b>R\$ 9.154.876,44</b>	<b>R\$ 8.943.107,99</b>
ESTADOS	R\$ 8.961.620,02	R\$ 8.351.510,17
OUTRAS FONTES	R\$ 193.256,42	R\$ 591.597,82
<b>Total</b>	<b>R\$ 48.176.370,47</b>	<b>R\$ 39.723.143,11</b>

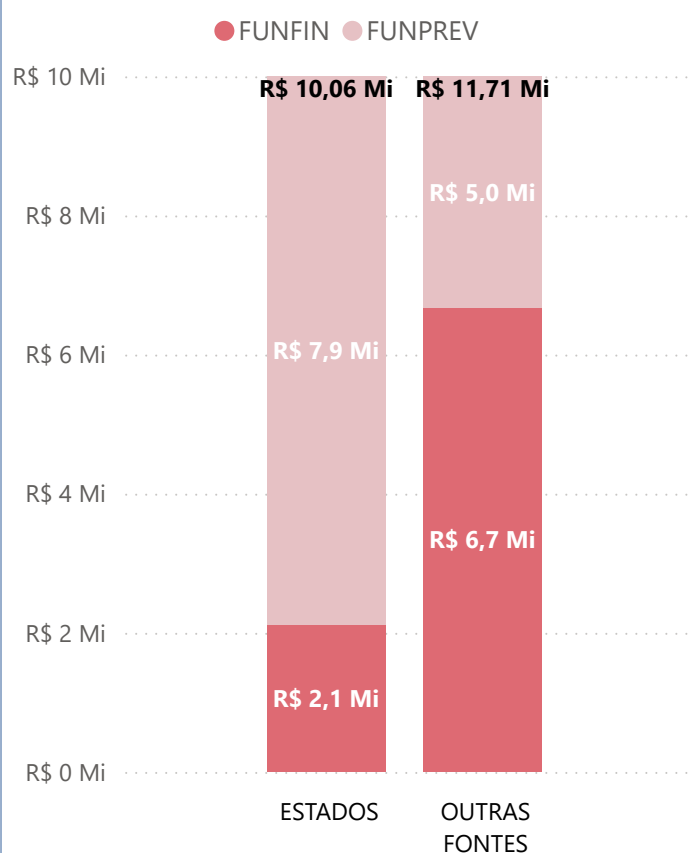
## SALDO LÍQUIDO FLUXO E PASSIVO RPPS

**-R\$ 9.925.964,28**

## REGIME INSTITUIDOR (DESPESA) - RPPS

Ano	Fluxo (- Glosa)	Passivo (- Glosa)	TOTAL
2022	R\$ 379.086,15	R\$ 13.045.200,38	R\$ 13.424.286,53
2023	R\$ 756.593,51	R\$ 5.136.303,56	R\$ 5.892.897,07
2024	R\$ 628.779,36	R\$ 1.821.886,33	R\$ 2.450.665,69
<b>janeiro</b>	<b>R\$ 200.469,46</b>	<b>R\$ 1.236.681,1</b>	<b>R\$ 1.437.150,56</b>
FUNFIN	R\$ 119.125,22	R\$ 919.705,4	R\$ 1.038.830,62
FUNPREV	R\$ 81.344,24	R\$ 316.975,7	R\$ 398.319,94
<b>fevereiro</b>	<b>R\$ 211.674,6</b>	<b>R\$ 350.909,52</b>	<b>R\$ 562.584,12</b>
FUNFIN	R\$ 128.980,94	R\$ 281.445,43	R\$ 410.426,37
FUNPREV	R\$ 82.693,66	R\$ 69.464,09	R\$ 152.157,75
<b>março</b>	<b>R\$ 216.635,3</b>	<b>R\$ 234.295,71</b>	<b>R\$ 450.931,01</b>
FUNFIN	R\$ 131.508,29	R\$ 119.132,88	R\$ 250.641,17
FUNPREV	R\$ 85.127,01	R\$ 115.162,83	R\$ 200.289,84
<b>Total</b>	<b>R\$ 1.764.459,02</b>	<b>R\$ 20.003.390,27</b>	<b>R\$ 21.767.849,29</b>

## TOTAL DE DESPESAS POR ENTE FEDERATIVO



## SALDO LÍQUIDO ESTOQUE (ACUMULADO) RPPS

**-R\$ 45.330.384,57**

## TOTAL ESTOQUE (ACUMULADO) - DESPESA

Ano	FUNFIN	FUNPREV
2022	R\$ 83.990,24	R\$ 76.311,87
2023	R\$ 17.463.406,96	R\$ 39.432.643,11
2024	R\$ 22.505.463,08	R\$ 33.104.236,93
<b>janeiro</b>	<b>R\$ 7.256.868,83</b>	<b>R\$ 10.929.847,5</b>
ESTADOS	R\$ 4.080.818,9	R\$ 7.814.729,09
OUTRAS FONTES	R\$ 3.176.049,93	R\$ 3.115.118,41
<b>fevereiro</b>	<b>R\$ 7.548.016,61</b>	<b>R\$ 10.965.246,76</b>
ESTADOS	R\$ 4.123.957,54	R\$ 7.822.796,26
OUTRAS FONTES	R\$ 3.424.059,07	R\$ 3.142.450,5
<b>março</b>	<b>R\$ 7.700.577,64</b>	<b>R\$ 11.209.142,67</b>
ESTADOS	R\$ 4.123.957,54	R\$ 7.989.049,59
OUTRAS FONTES	R\$ 3.576.620,1	R\$ 3.220.093,08
<b>Total</b>	<b>R\$ 40.052.860,28</b>	<b>R\$ 72.613.191,91</b>

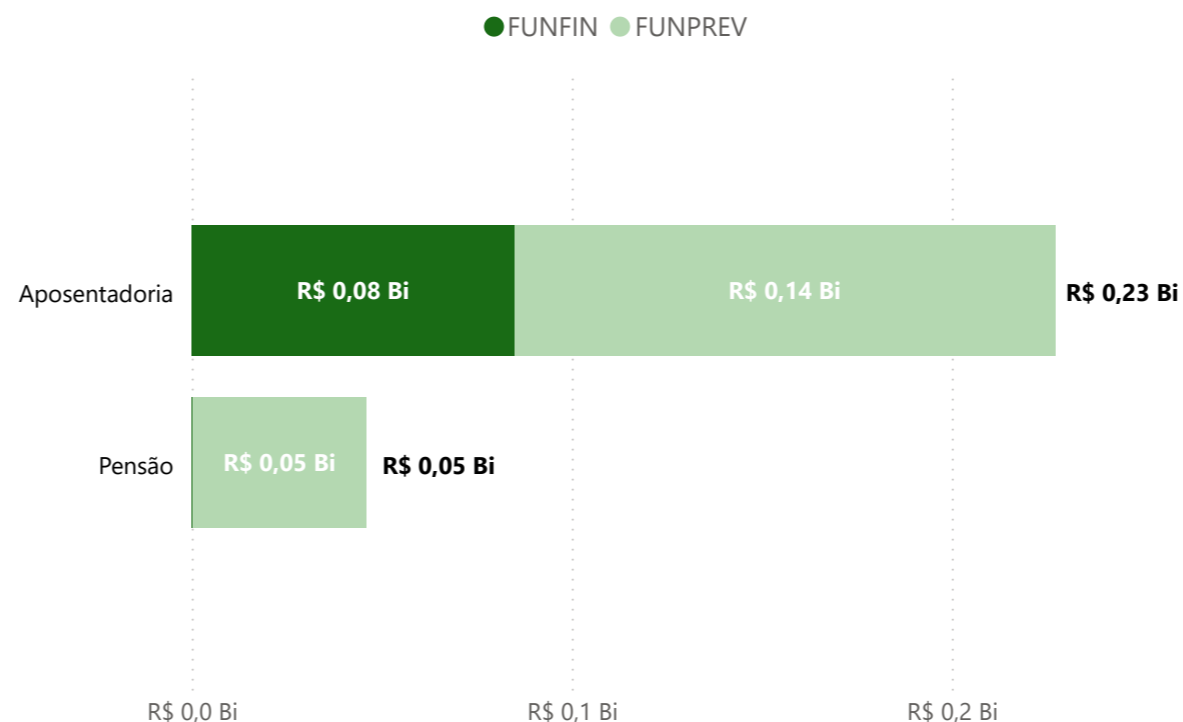


# COMPREV Financeiro - RGPS

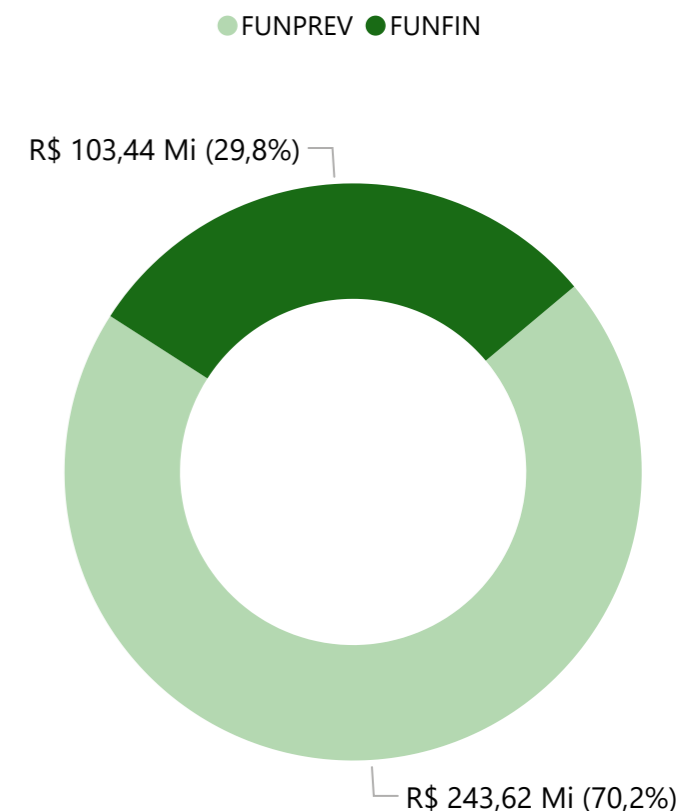
## REGIME DE ORIGEM (RECEITA) - RPPS

Ano	Estoque (- Glosa)	Fluxo (- Glosa)	Passivo (- Glosa)	TOTAL
2022	R\$ 72.777.340,09	R\$ 65.567.685,37	R\$ 279.663,44	R\$ 138.624.688,90
2023	R\$ 973.888,01	R\$ 85.115.815,04	R\$ 72.790.541,22	R\$ 158.880.244,27
2024	R\$ 287.211,15	R\$ 22.667.397,34	R\$ 26.602.738,74	R\$ 49.557.347,23
<b>janeiro</b>	<b>R\$ 0</b>	<b>R\$ 7.736.733,91</b>	<b>R\$ 4.099.664,78</b>	<b>R\$ 11.836.398,69</b>
FUNFIN	R\$ 0	R\$ 1.664.449,51	R\$ 2.315.690,04	R\$ 3.980.139,55
FUNPREV	R\$ 0	R\$ 6.072.284,4	R\$ 1.783.974,74	R\$ 7.856.259,14
<b>fevereiro</b>	<b>R\$ 164.917,52</b>	<b>R\$ 7.786.496,17</b>	<b>R\$ 8.554.380,61</b>	<b>R\$ 16.505.794,30</b>
FUNFIN	R\$ 0	R\$ 1.683.425,18	R\$ 1.694.744,4	R\$ 3.378.169,58
FUNPREV	R\$ 164.917,52	R\$ 6.103.070,99	R\$ 6.859.636,21	R\$ 13.127.624,72
<b>março</b>	<b>R\$ 122.293,63</b>	<b>R\$ 7.144.167,26</b>	<b>R\$ 13.948.693,35</b>	<b>R\$ 21.215.154,24</b>
FUNFIN	R\$ 0	R\$ 1.705.826,81	R\$ 3.569.957,92	R\$ 5.275.784,73
FUNPREV	R\$ 122.293,63	R\$ 5.438.340,45	R\$ 10.378.735,43	R\$ 15.939.369,51
<b>Total</b>	<b>R\$ 74.038.439,25</b>	<b>R\$ 173.350.897,75</b>	<b>R\$ 99.672.943,4</b>	<b>R\$ 347.062.280,40</b>

## TOTAL DE RECEITAS POR TIPO DE BENEFÍCIO



## RECEITAS POR FUNDO



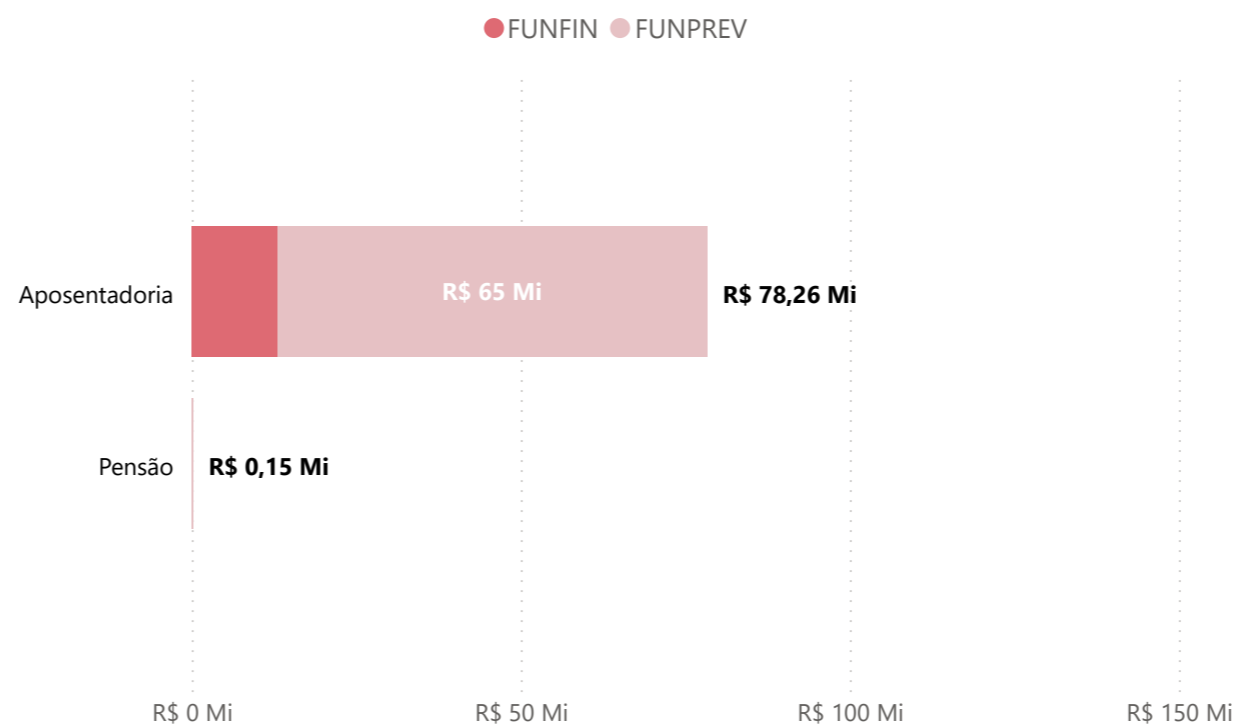
## SALDO LÍQUIDO RGPS

**R\$ 262.752.165,71**

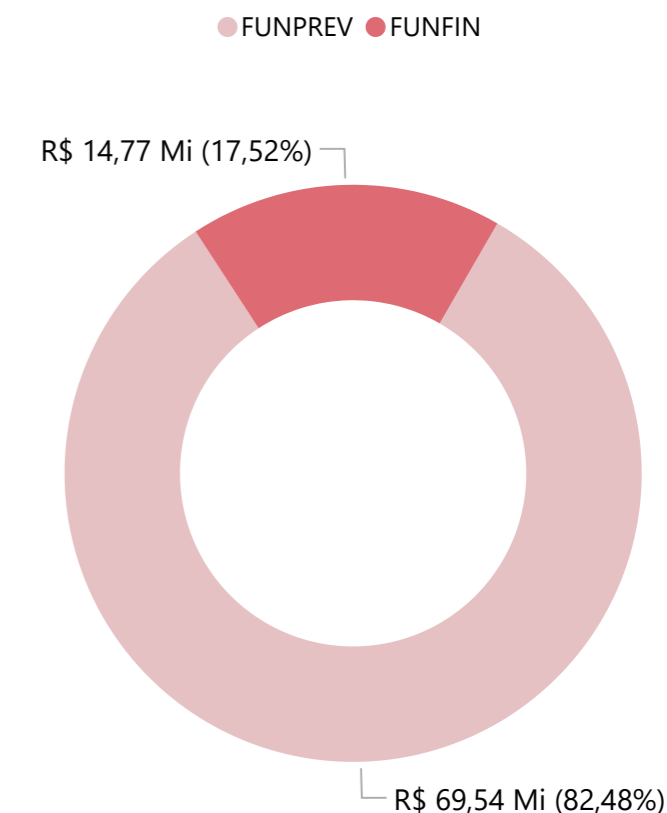
## REGIME INSTITUIDOR (DESPESA) - RPPS

Ano	Estoque (- Glosa)	Fluxo (- Glosa)	Passivo (- Glosa)	TOTAL
2022	R\$ 3.638.462,41	R\$ 3.396.185,66	R\$ 975.224,02	R\$ 8.009.872,09
2023	R\$ 739.256,42	R\$ 5.220.944,76	R\$ 35.406.479,755	R\$ 41.366.680,94
2024	R\$ 1.517.001,3	R\$ 1.964.014,22	R\$ 31.452.546,15	R\$ 34.933.561,67
<b>janeiro</b>	<b>R\$ 840.778,6</b>	<b>R\$ 646.288,62</b>	<b>R\$ 25.354.095,64</b>	<b>R\$ 26.841.162,86</b>
FUNFIN	R\$ 29.726,23	R\$ 212.621,86	R\$ 5.299.584,44	R\$ 5.541.932,53
FUNPREV	R\$ 811.052,37	R\$ 433.666,76	R\$ 20.054.511,2	R\$ 21.299.230,33
<b>fevereiro</b>	<b>R\$ 596.156,32</b>	<b>R\$ 657.060,07</b>	<b>R\$ 4.895.835,18</b>	<b>R\$ 6.149.051,57</b>
FUNFIN	R\$ 4.082,39	R\$ 220.161,17	R\$ 224.260,45	R\$ 448.504,01
FUNPREV	R\$ 592.073,93	R\$ 436.898,9	R\$ 4.671.574,73	R\$ 5.700.547,56
<b>março</b>	<b>R\$ 80.066,38</b>	<b>R\$ 660.665,53</b>	<b>R\$ 1.202.615,33</b>	<b>R\$ 1.943.347,24</b>
FUNFIN	R\$ 0	R\$ 220.973,09	R\$ 218.305,2	R\$ 439.278,29
FUNPREV	R\$ 80.066,38	R\$ 439.692,44	R\$ 984.310,13	R\$ 1.504.068,95
<b>Total</b>	<b>R\$ 5.894.720,13</b>	<b>R\$ 10.581.144,64</b>	<b>R\$ 67.834.249,925</b>	<b>R\$ 84.310.114,70</b>

## TOTAL DE DESPESAS POR TIPO DE BENEFÍCIO



## DESPESAS POR FUNDO



# COMPREV Operacional

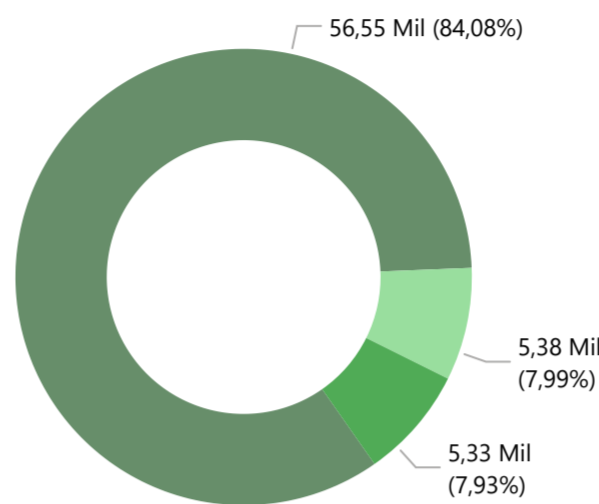
## Requerimentos no Sistema COMPREV - DATAPREV



Esse visual não tem suporte para exportação.

### TIPOS DE BENEFÍCIOS - RO (RECEITA)<sup>1</sup>

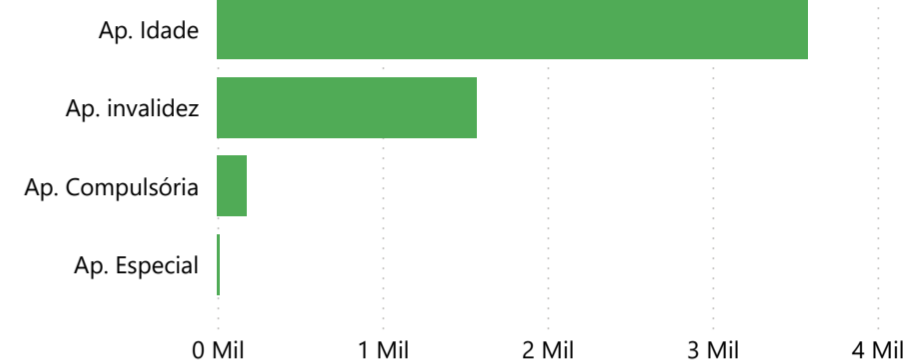
● Ap. Tempo de Contribuição ● Pensão ● Demais tipos



### TEMPO MÉDIO AVERBADO POR REQUERIMENTO - RO (RECEITA)<sup>1</sup>

# 22,14%

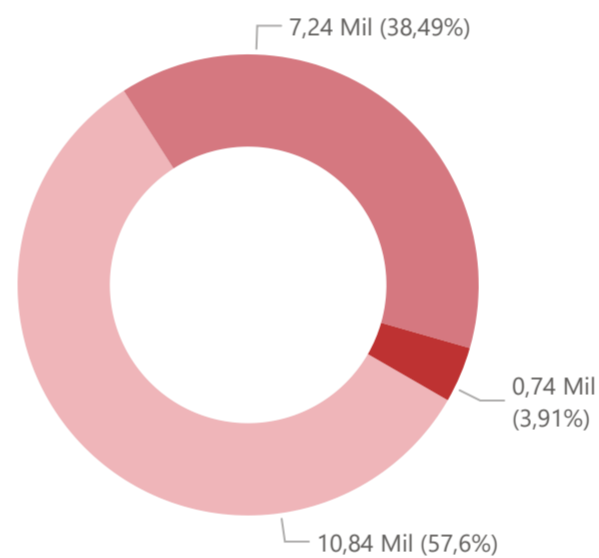
### DEMAIS TIPOS DE BENEFÍCIOS<sup>1</sup>



Esse visual não tem suporte para exportação.

### TIPOS DE BENEFÍCIOS - RI (DESPESA)<sup>1</sup>

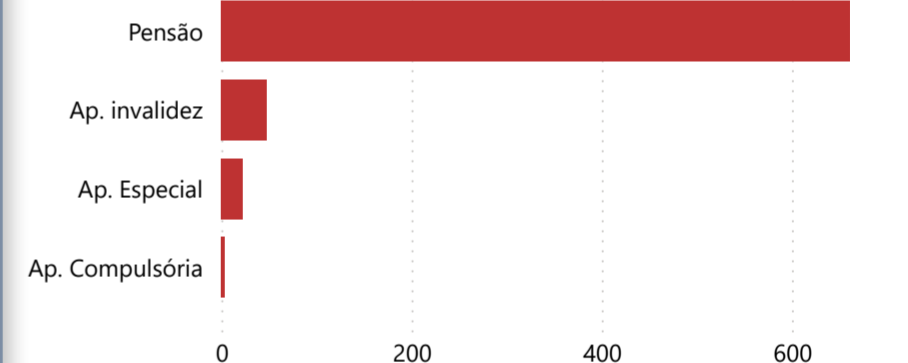
● Ap. Tempo de Contribuição ● Ap. Idade ● Demais tipos



### TEMPO MÉDIO AVERBADO POR REQUERIMENTO - RI (DESPESA)<sup>1</sup>

# 49,11%

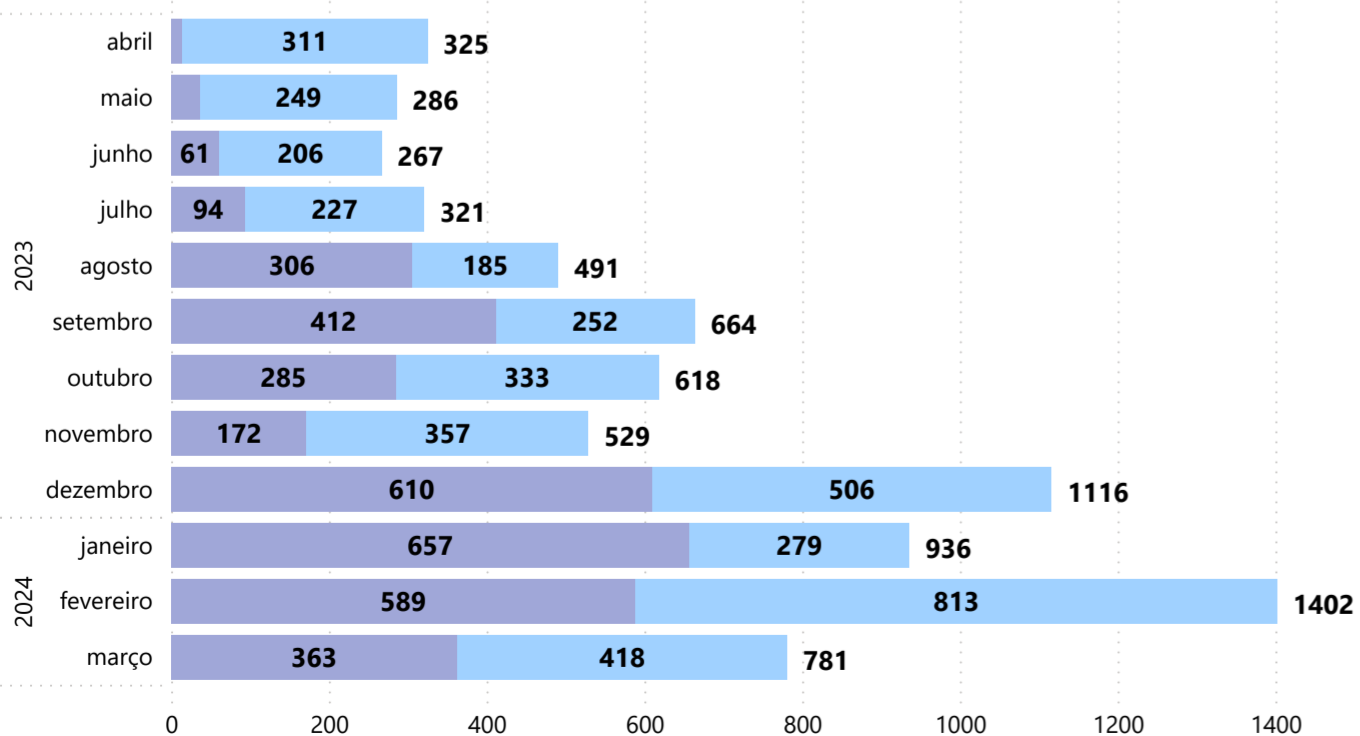
### DEMAIS TIPOS DE BENEFÍCIOS<sup>1</sup>



## Processos - Divisão de Compensação Previdenciária

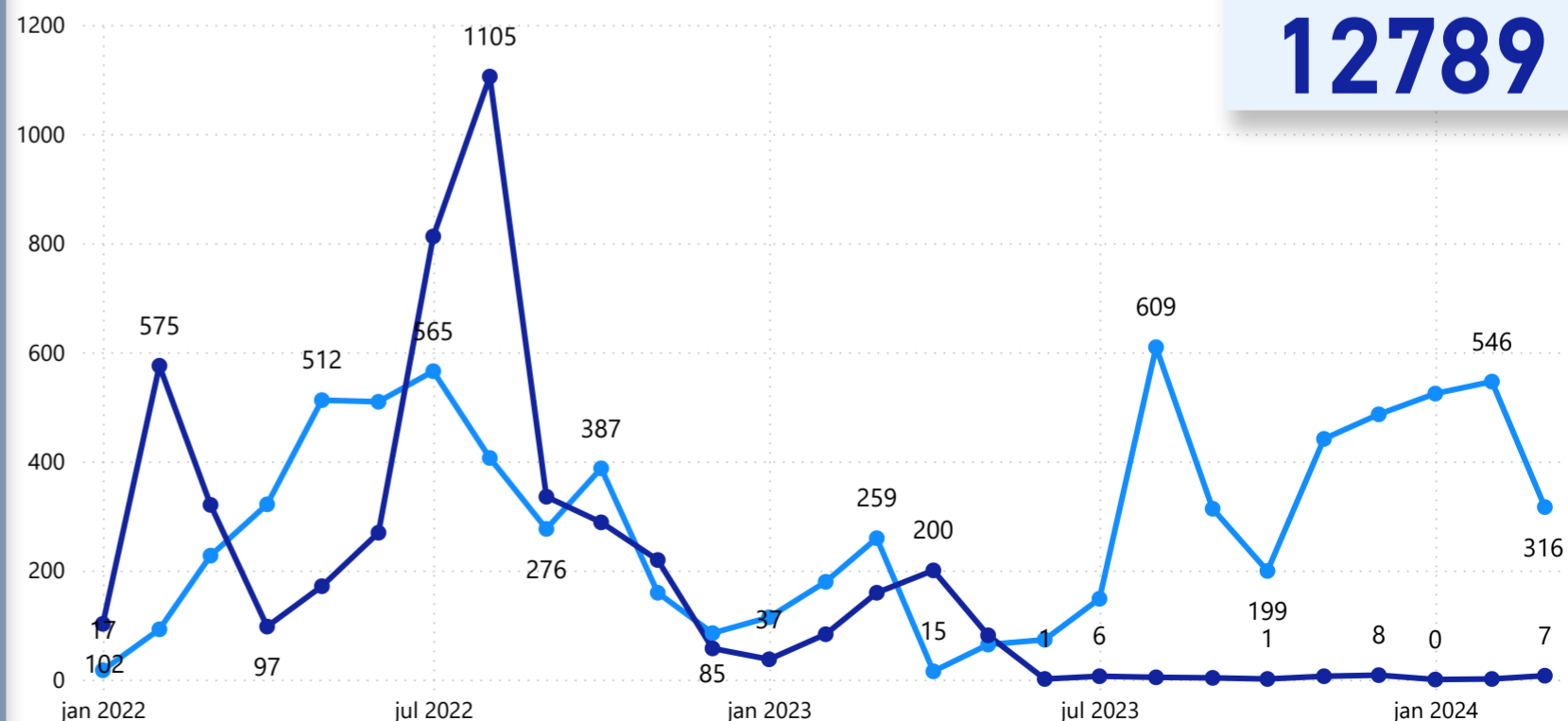
### PROCESSOS FÍSICOS E ELETRÔNICOS TRAMITADOS AO COMPREV<sup>2</sup>

Tipo de Processo ● SIMPROC ● SEI



### HOMOLOGAÇÕES DO TCM POR TIPO DE BENEFÍCIO<sup>3</sup>

Benefício ● Aposentadoria ● Pensão



### QTD DE HOMOLOGAÇÕES DO TCM<sup>3</sup>

# 12789

Nota: Até 31/12/2020, os requerimentos de Aposentadoria - Magistério eram identificados como "Tempo de Contribuição" no Sistema COMPREV - DATAPREV.

1- Fonte: Sistema BG COMPREV.

2- Fonte: SEI e SIMPROC.

3- Fonte: Diário Oficial da Cidade de São Paulo.

# FOLHA DE PAGAMENTO DE BENEFÍCIOS

## Pensões

VALORES BRUTOS DA FOLHA DE PAGAMENTO DE PENSIONISTAS POR ANO

**R\$ 438,43 Mi**

FUNPREV 2023 (julho a dezembro)

**R\$ 139,97 Mi**

FUNFIN 2023 (julho a dezembro)

**R\$ 185,04 Mi**

FUNPREV 2024 (janeiro a março)

**R\$ 70,21 Mi**

FUNFIN 2024 (janeiro a março)

VALORES LÍQUIDOS DA FOLHA DE PAGAMENTO DE PENSIONISTAS POR ANO

**R\$ 353,09 Mi**

FUNPREV 2023 (julho a dezembro)

**R\$ 104,55 Mi**

FUNFIN 2023 (julho a dezembro)

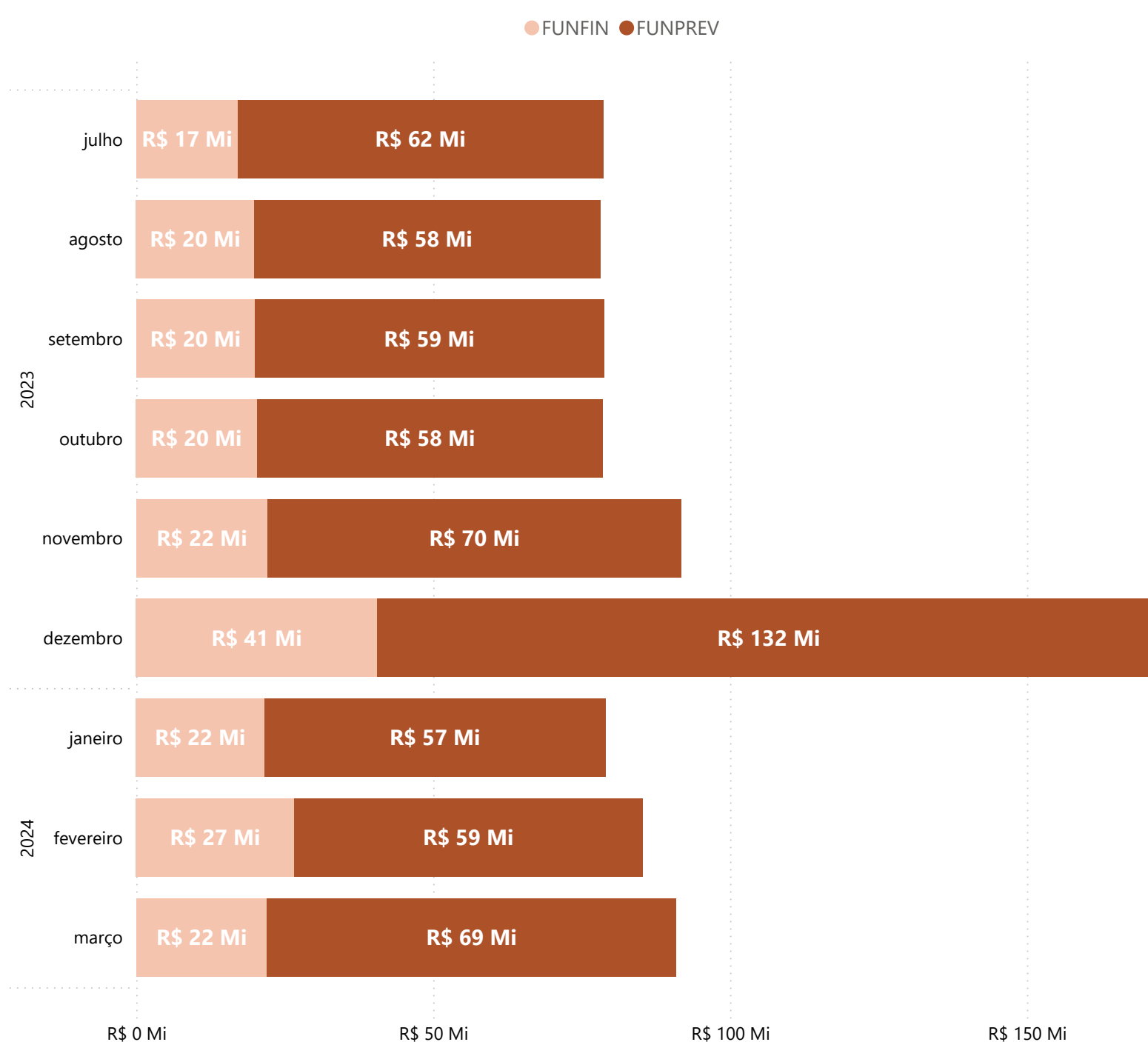
**R\$ 154,56 Mi**

FUNPREV 2024 (janeiro a março)

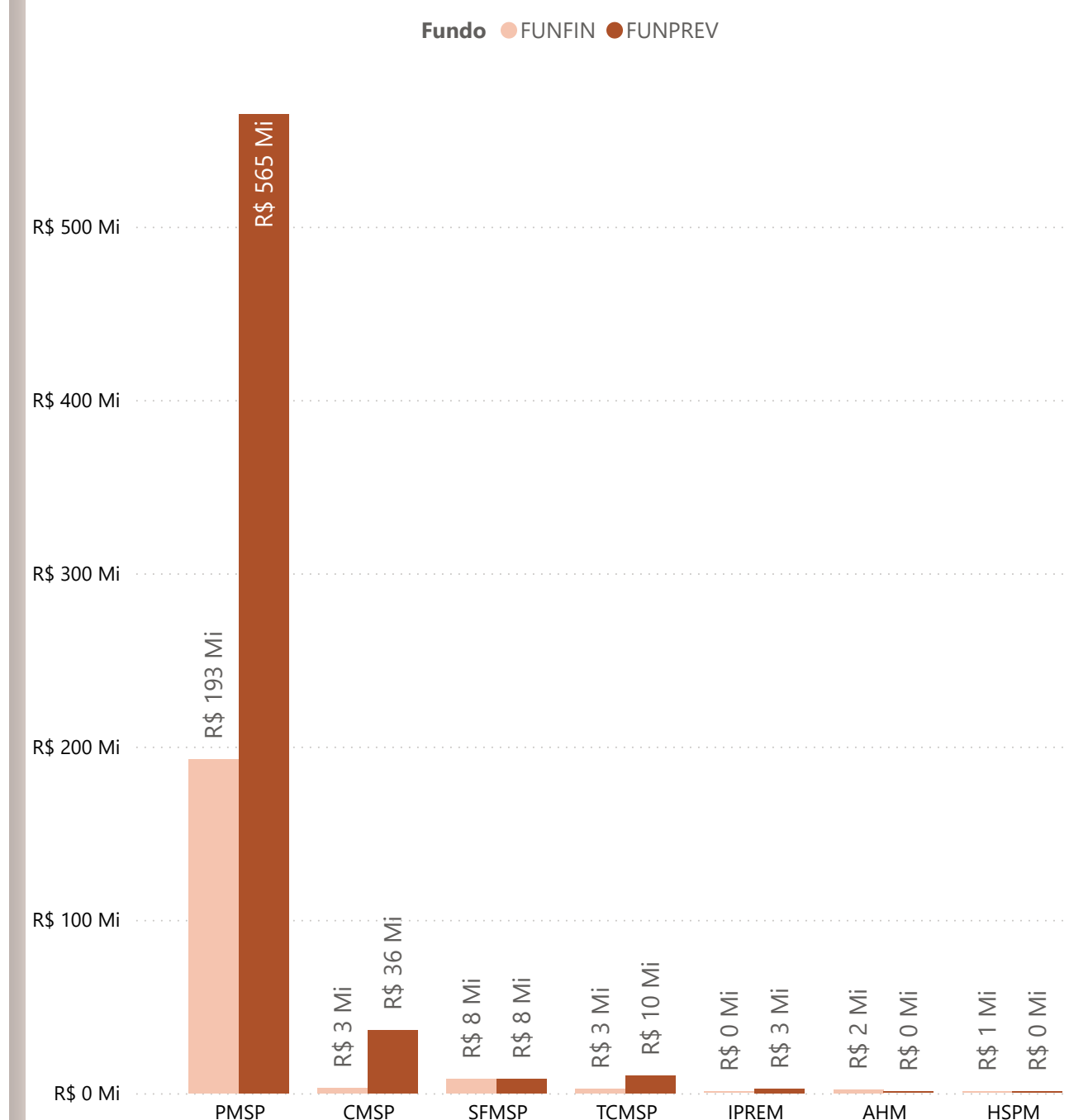
**R\$ 47,79 Mi**

FUNFIN 2024 (janeiro a março)

VALORES BRUTOS DA FOLHA DE PAGAMENTO DE BENEFÍCIOS POR MÊS E FUNDO



VALORES BRUTOS DA FOLHA DE PAGAMENTO DE BENEFÍCIOS POR ÓRGÃO E FUNDO - TOTAL GERAL (JUL/23 A MAR/24)



## Aposentadorias

VALORES BRUTOS DA FOLHA DE PAGAMENTO DE APOSENTADOS POR ANO

**R\$ 118,36 Mi**

FUNPREV 2023 (julho a dezembro)

**R\$ 86,74 Mi**

FUNFIN 2023 (julho a dezembro)

**R\$ 56,00 Mi**

FUNPREV 2024 (janeiro a março)

**R\$ 40,76 Mi**

FUNFIN 2024 (janeiro a março)

VALORES LÍQUIDOS DA FOLHA DE PAGAMENTO DE APOSENTADOS POR ANO

**R\$ 68,54 Mi**

FUNPREV 2023 (julho a dezembro)

**R\$ 45,50 Mi**

FUNFIN 2023 (julho a dezembro)

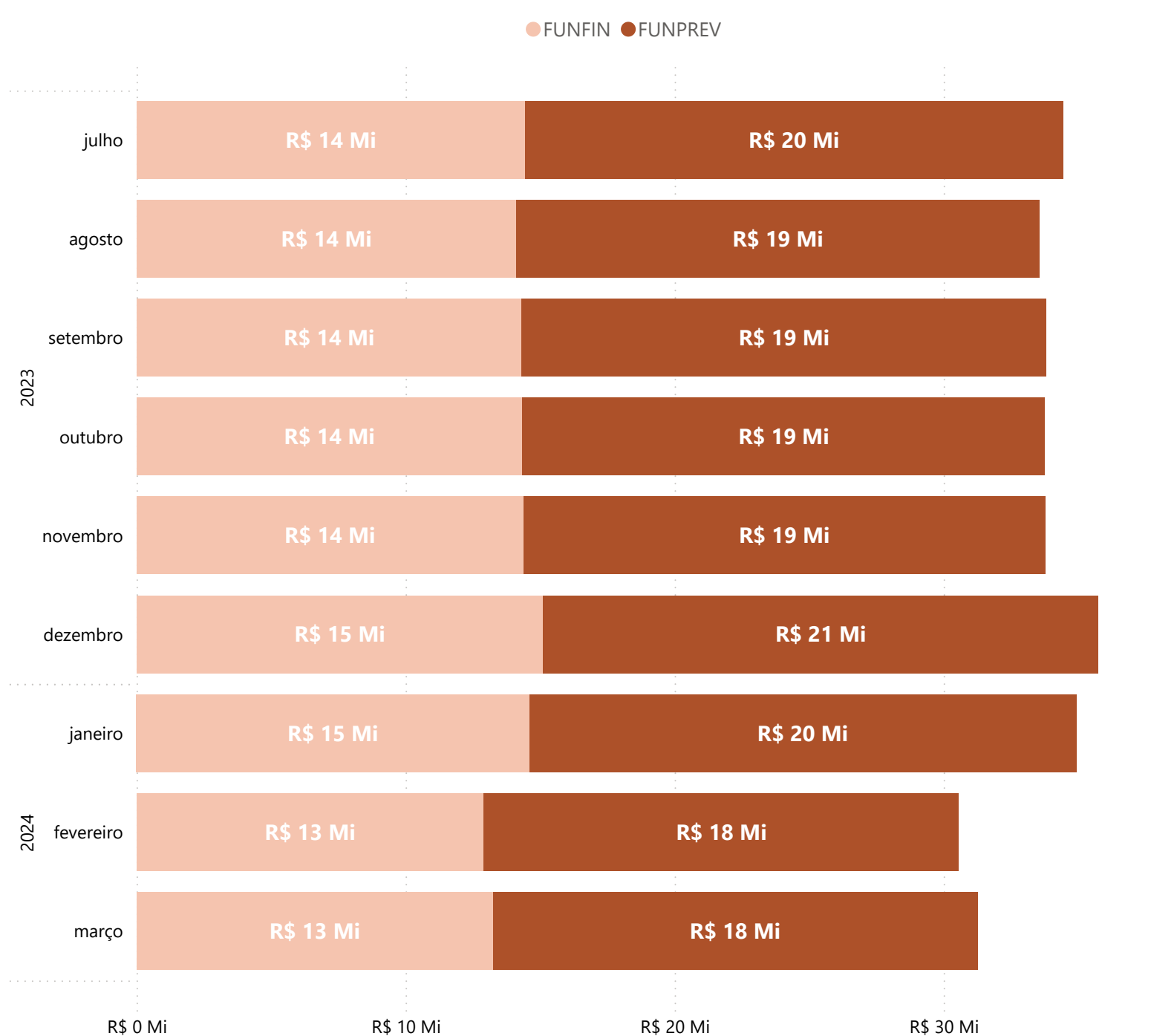
**R\$ 28,56 Mi**

FUNPREV 2024 (janeiro a março)

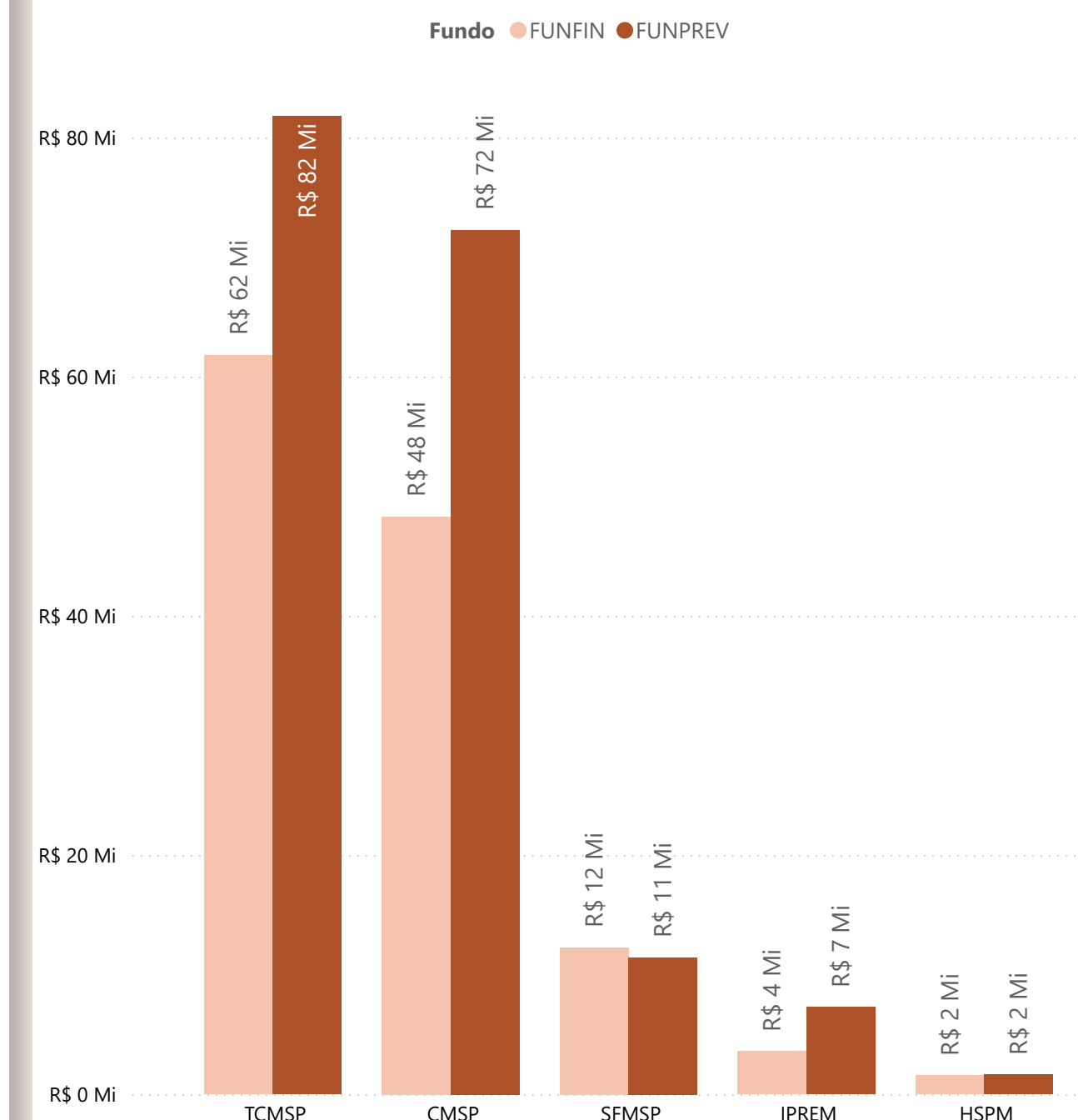
**R\$ 19,64 Mi**

FUNFIN 2024 (janeiro a março)

VALORES BRUTOS DA FOLHA DE PAGAMENTO DE BENEFÍCIOS POR MÊS E FUNDO



VALORES BRUTOS DA FOLHA DE PAGAMENTO DE BENEFÍCIOS POR ÓRGÃO E FUNDO - TOTAL GERAL (JUL/23 A MAR/24)



Nota: Neste Boletim Estatístico são considerados os valores a partir do Decreto 62.556/2023 que incluiu a Divisão de Folha de Pagamento de Benefícios no Departamento de Receitas e Folha de Pagamento de Benefícios.  
Fonte: Divisão de Folha de Pagamento de Benefícios.

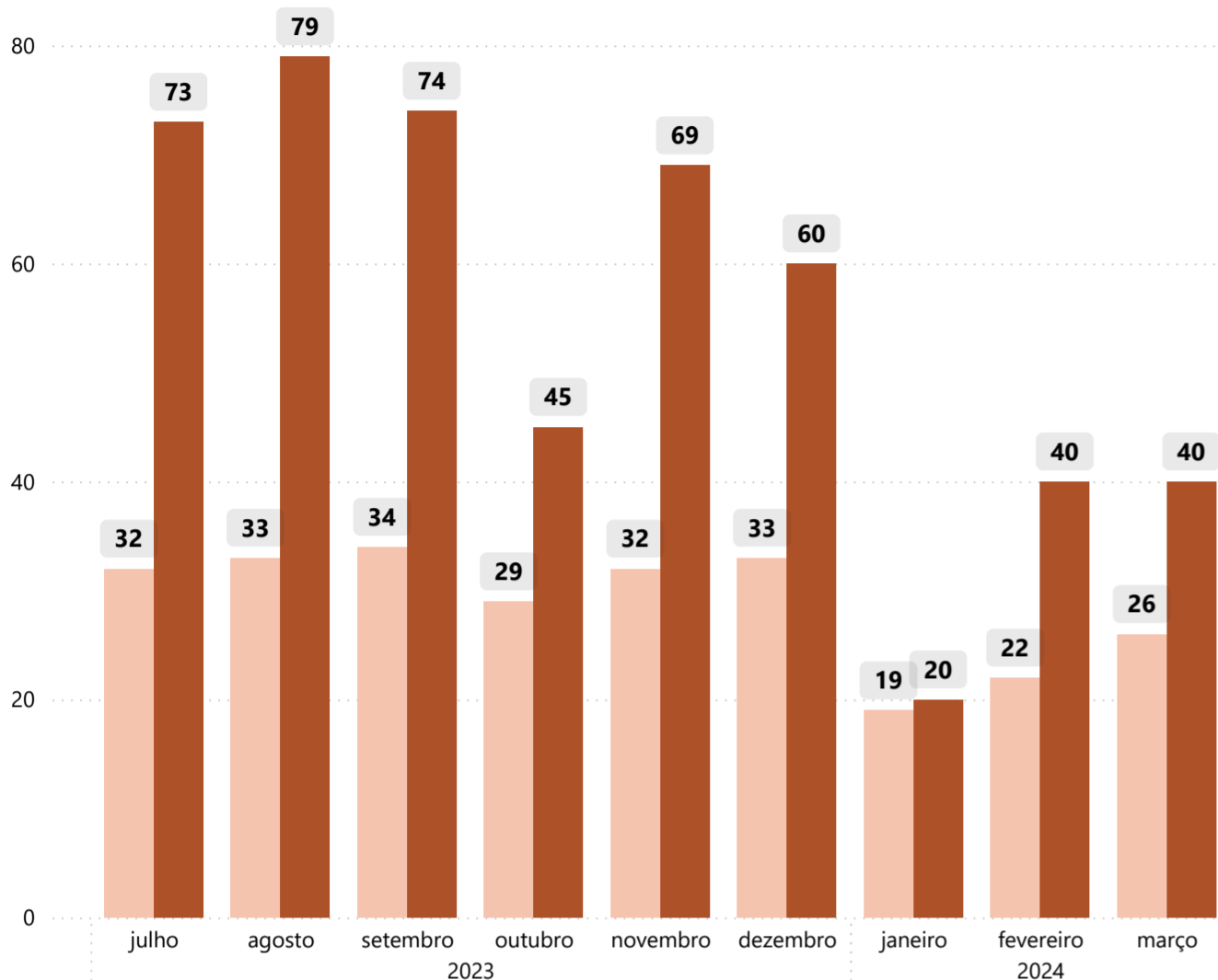


# FOLHA DE PAGAMENTO DE BENEFÍCIOS

## Inclusões de Pensões

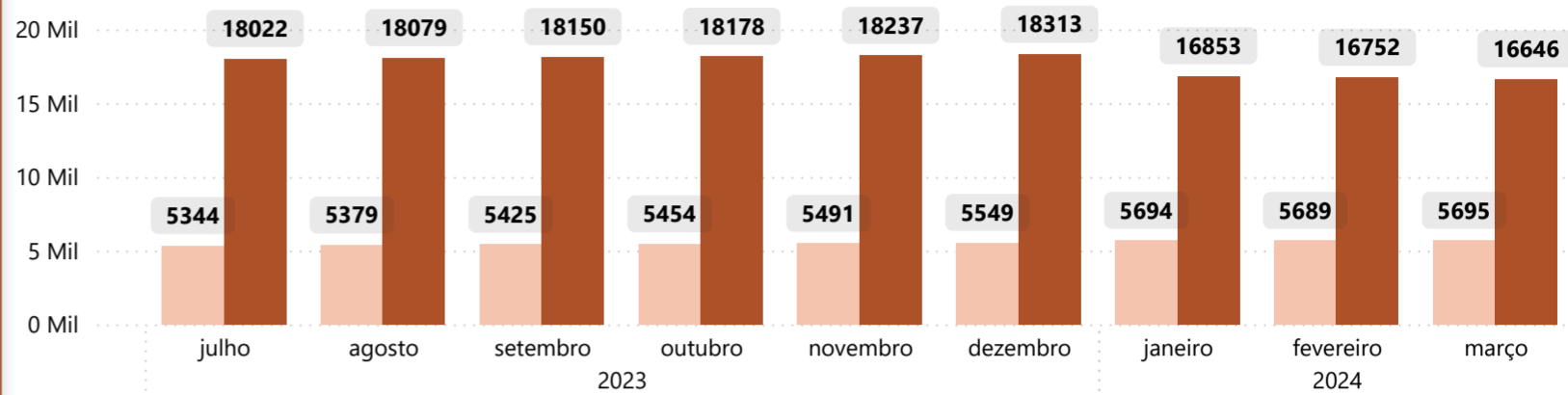
### EVOLUÇÃO NA QUANTIDADE DE INCLUSÕES DE PENSÕES

Fundo FUNFIN FUNPREV



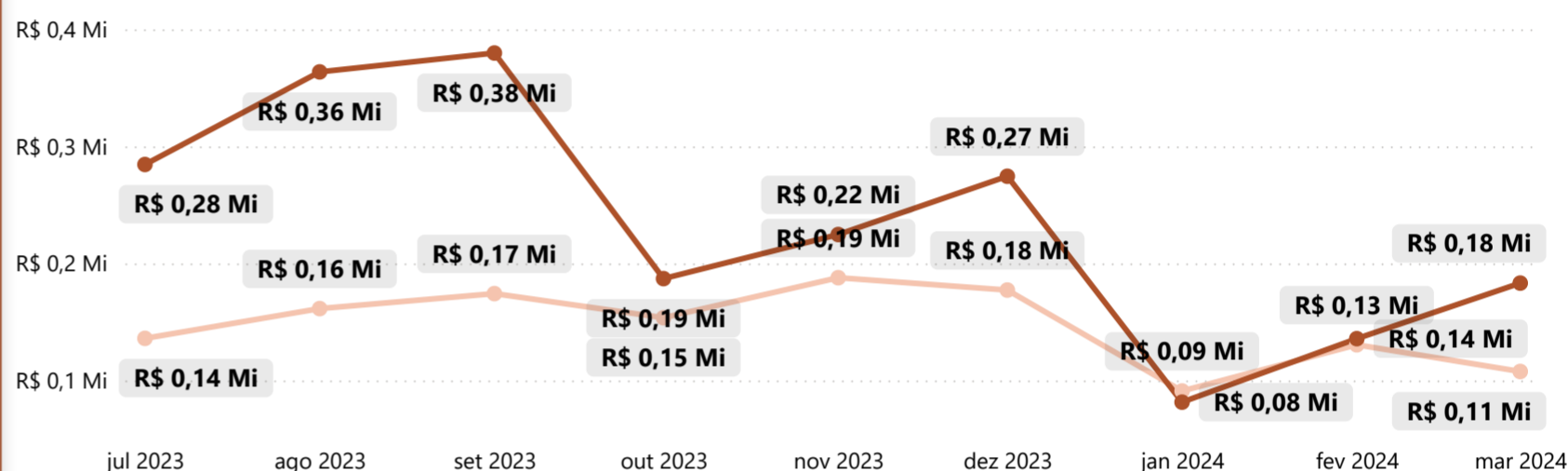
### EVOLUÇÃO NA QUANTIDADE DE PENSIONISTAS NA FOLHA DE PAGAMENTO DE BENEFÍCIOS

Fundo FUNFIN FUNPREV



### VALOR TOTAL LÍQUIDO DE NOVAS INCLUSÕES DE PENSÕES NO PERÍODO

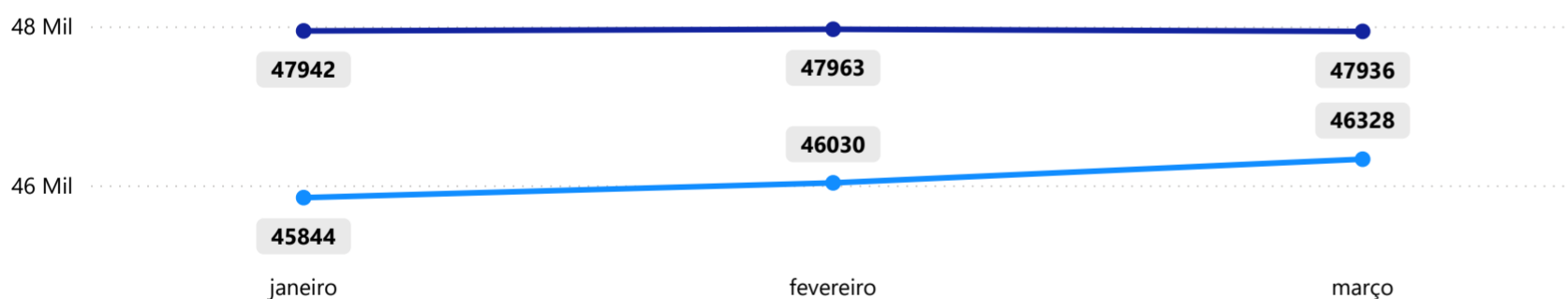
Fundo FUNFIN FUNPREV



## Evolução na quantidade de Aposentadorias

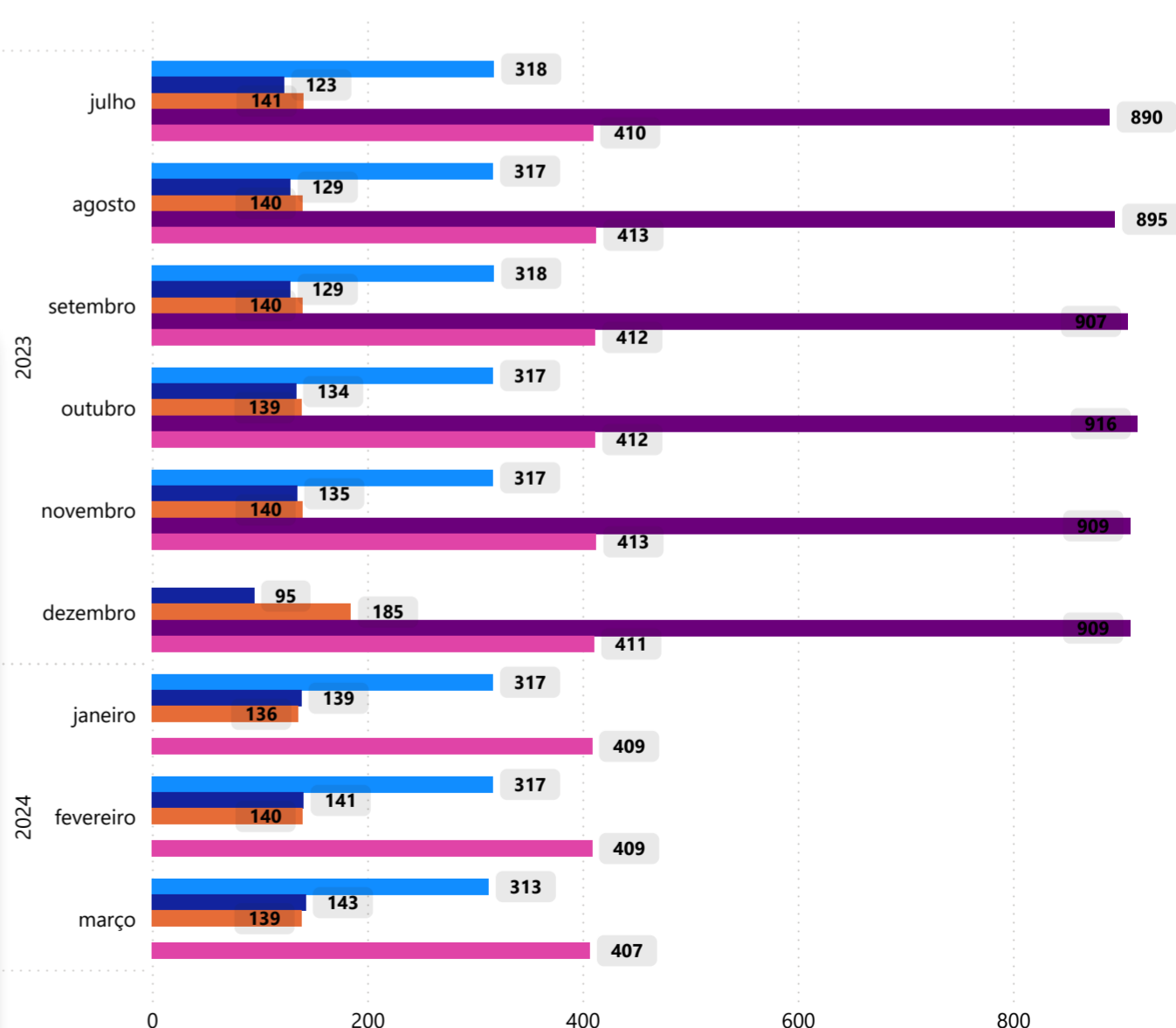
### EVOLUÇÃO NA QUANTIDADE DE APOSENTADORIAS NA FOLHA DE PAGAMENTO DE BENEFÍCIOS DA PMSP

Fundo FUNFIN FUNPREV



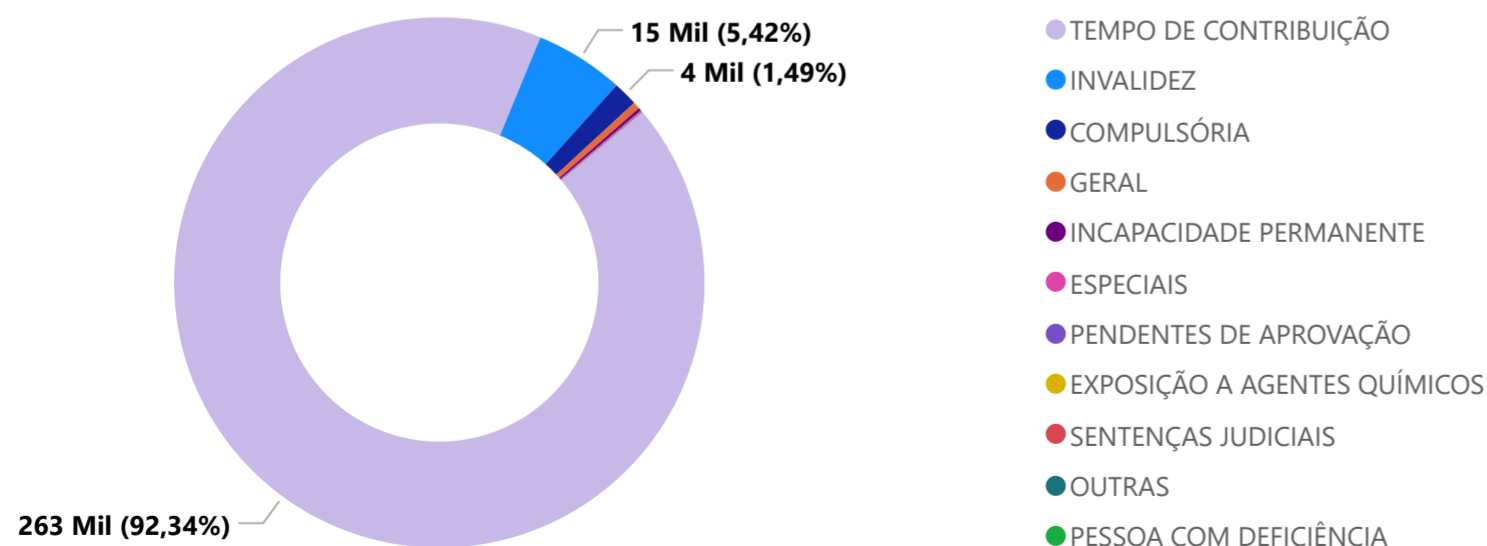
### EVOLUÇÃO NA QUANTIDADE DE APOSENTADORIAS NA FOLHA DE PAGAMENTO DE BENEFÍCIOS POR ÓRGÃO

Órgão CMSP HSPM IPREM SFMSP TCMSP



### QUANTIDADE DE APOSENTADORIAS POR TIPO DE EMPENHO EM 2024

PMSP, CMSP, HSPM, IPREM E TCMSP



Nota 1: Neste Boletim Estatístico são considerados os valores a partir do Decreto 62.556/2023 que incluiu a Divisão de Folha de Pagamento de Benefícios no Departamento de Receitas e Folha de Pagamento de Benefícios.

Nota 2: A partir do exercício de 2024 passa a ser responsabilidade do IPREM a gestão da Folha de Pagamento de Aposentadorias da PMSP a partir da criação da Empresa 91.

Fonte: Divisão de Folha de Pagamento de Benefícios.