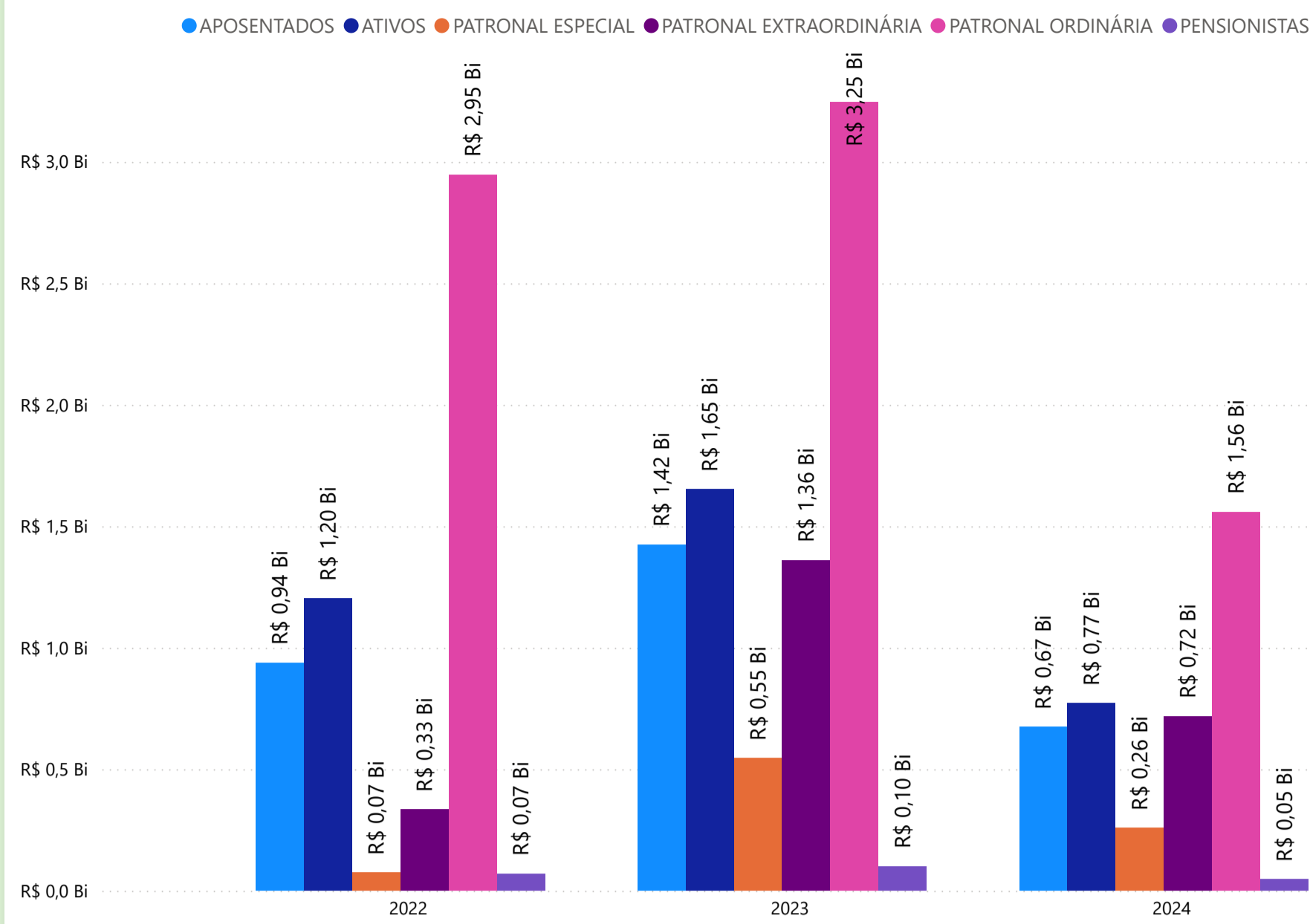


BOLETIM ESTATÍSTICO - 2024

| Grandes Números da Gestão de Benefícios

CONTRIBUIÇÕES POR TIPO - TOTAL GERAL

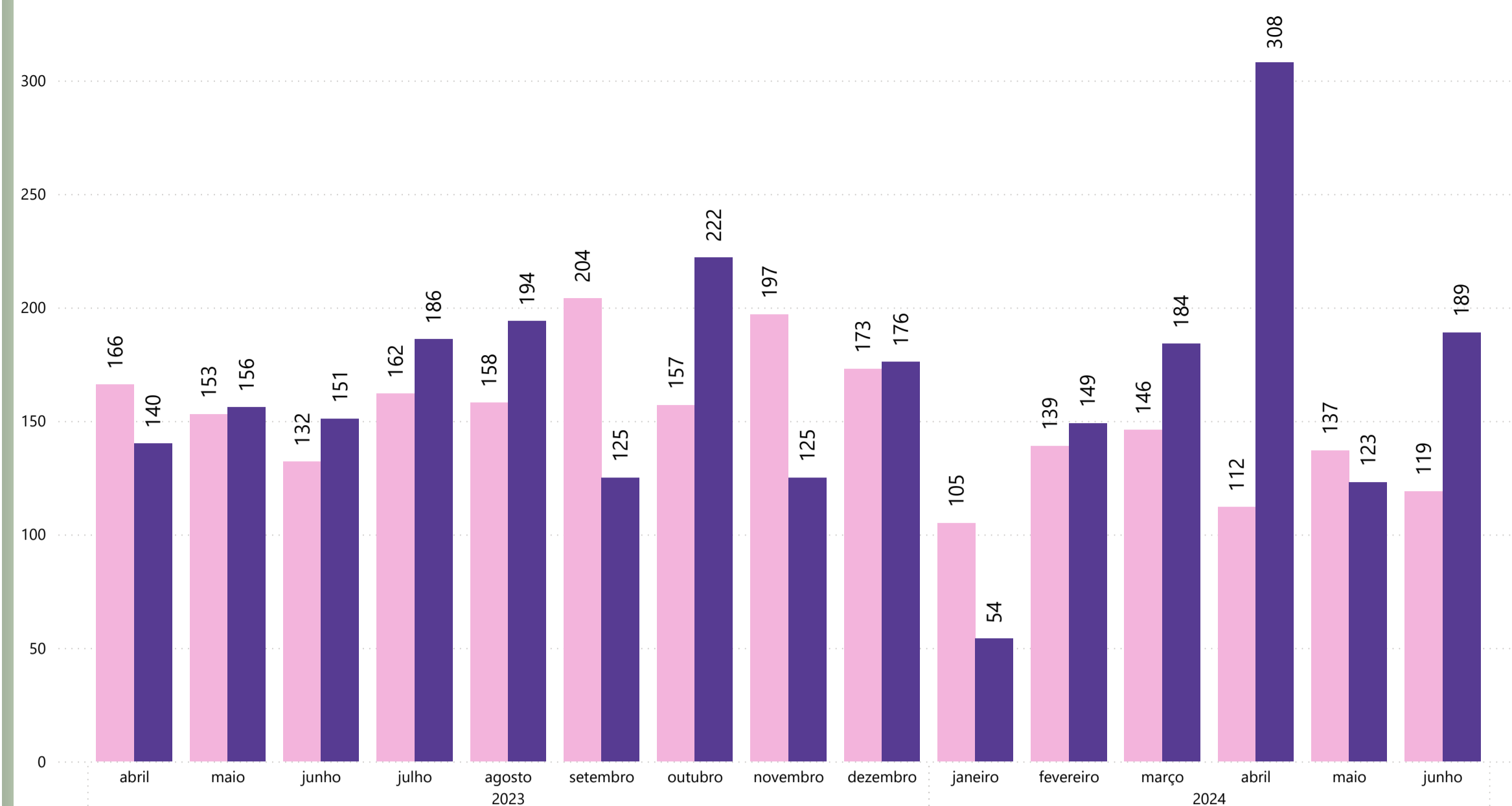
Comparativo anual



Nota: Foram considerados os períodos de maio a dezembro de 2022, janeiro a dezembro de 2023 e janeiro a junho de 2024.
Fonte: Boletim das Receitas - SOF.

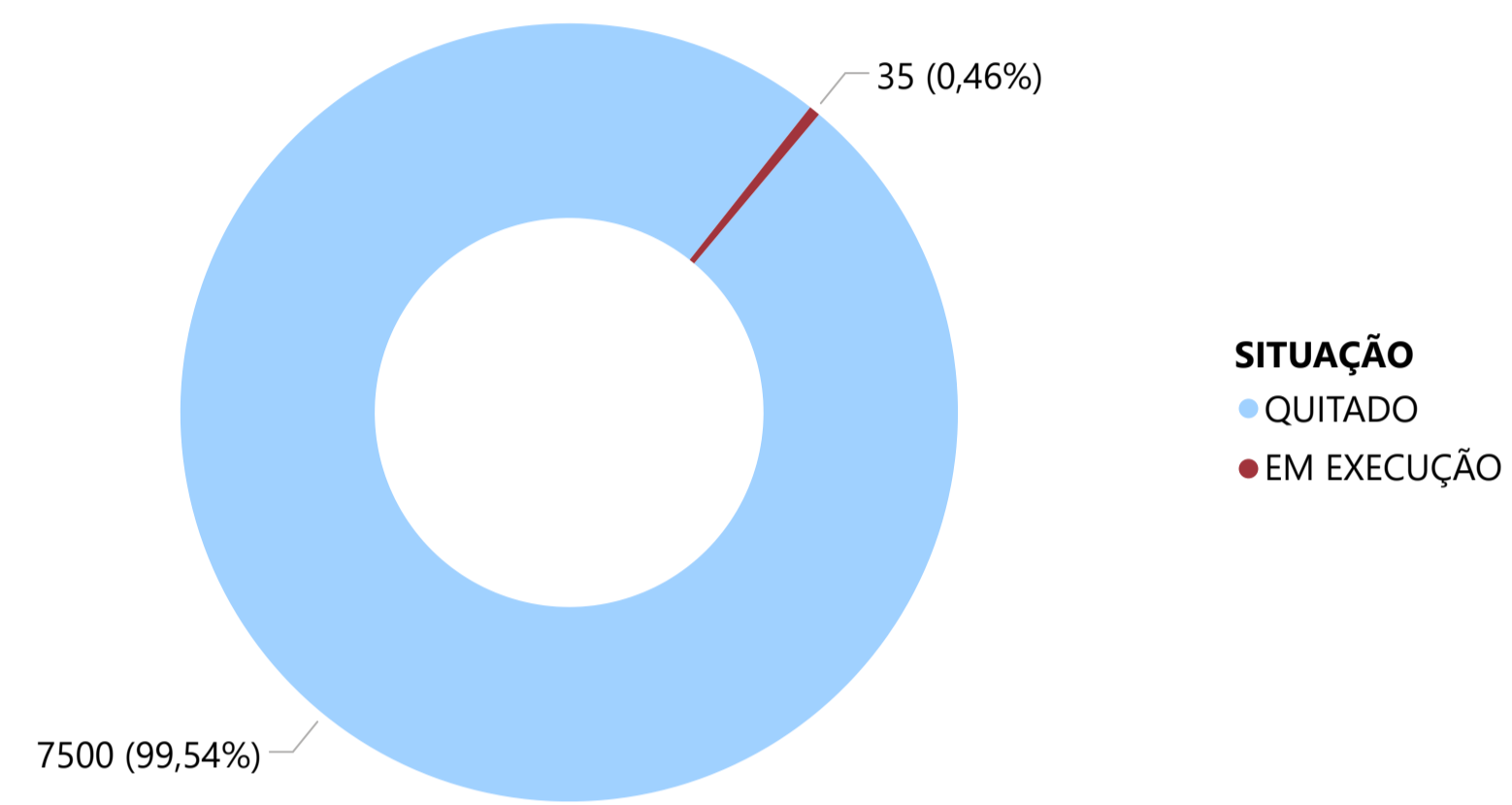
CTC GERADAS x PUBLICADAS

Comparativo anual



Fonte: Divisão de Arrecadação e Departamento de Receitas e Folha de Pagamento de Benefícios.

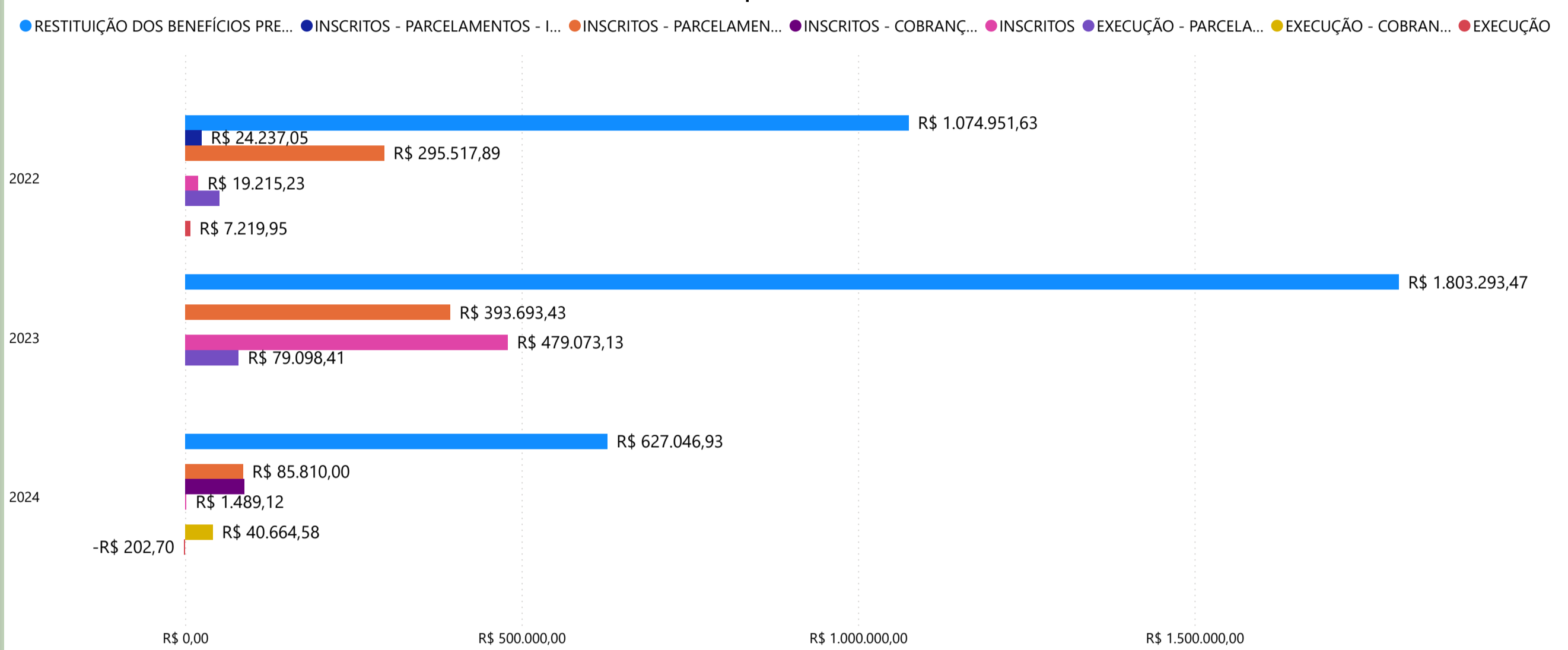
QUANTIDADE DE EMPRÉSTIMOS IMOBILIÁRIOS QUITADOS E EM EXECUÇÃO



Fonte: Divisão de Arrecadação.

TIPOS DE RESTITUIÇÕES A PARTIR DA SEGREGAÇÃO DOS FUNDOS

Comparativo anual



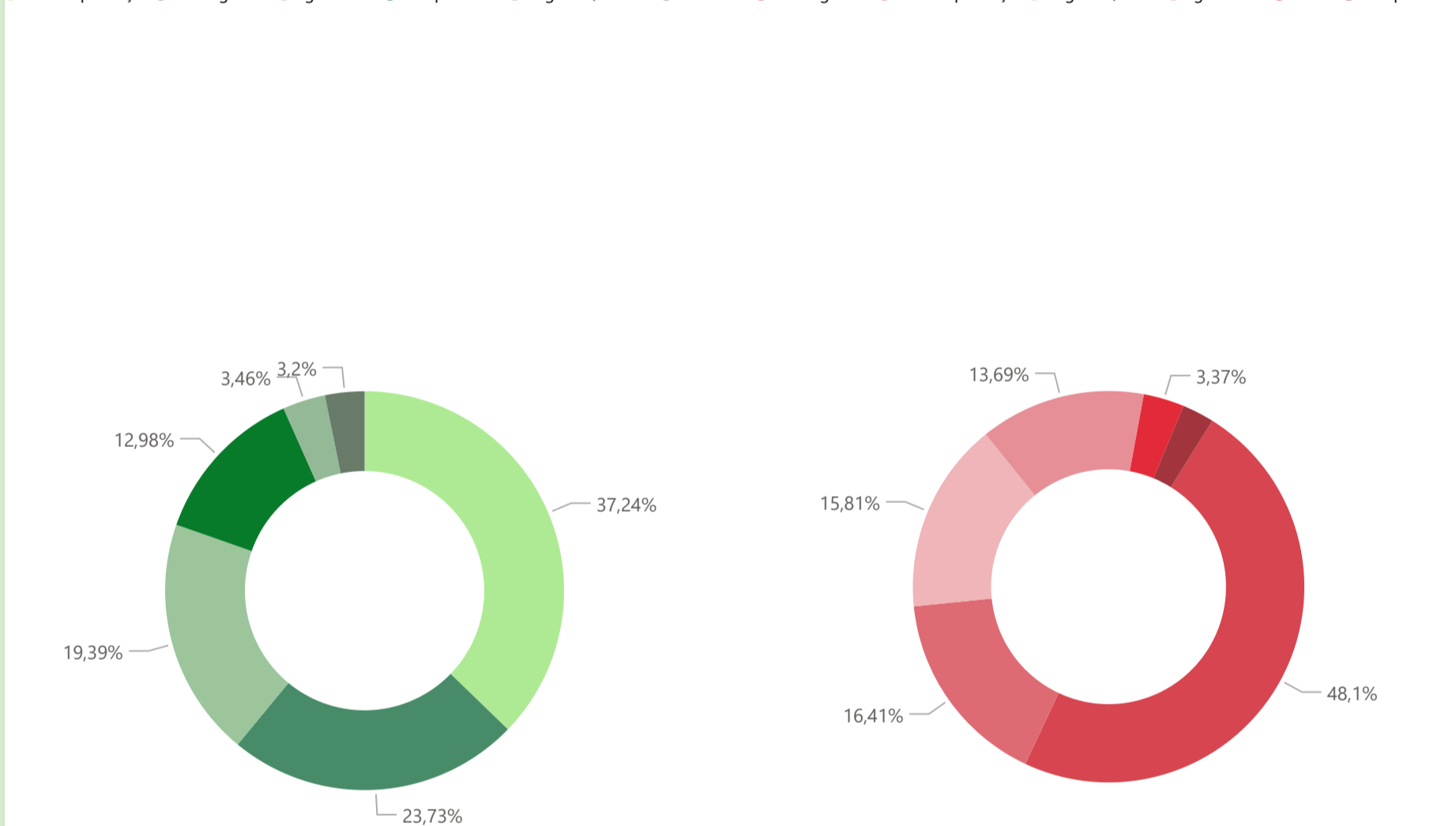
Nota: Foram considerados os períodos de maio a dezembro de 2022, janeiro a dezembro de 2023 e janeiro a junho de 2024.
Fonte: Boletim das Receitas - SOF.

COMPREV - QUANTIDADE DE REQUERIMENTOS POR SITUAÇÃO (RGPS E RPPS)

RO - RECEITA

RI - DESPESA

Em compensaç... Em exigência Ag. análise Compensado Exigência/Indef... Outro

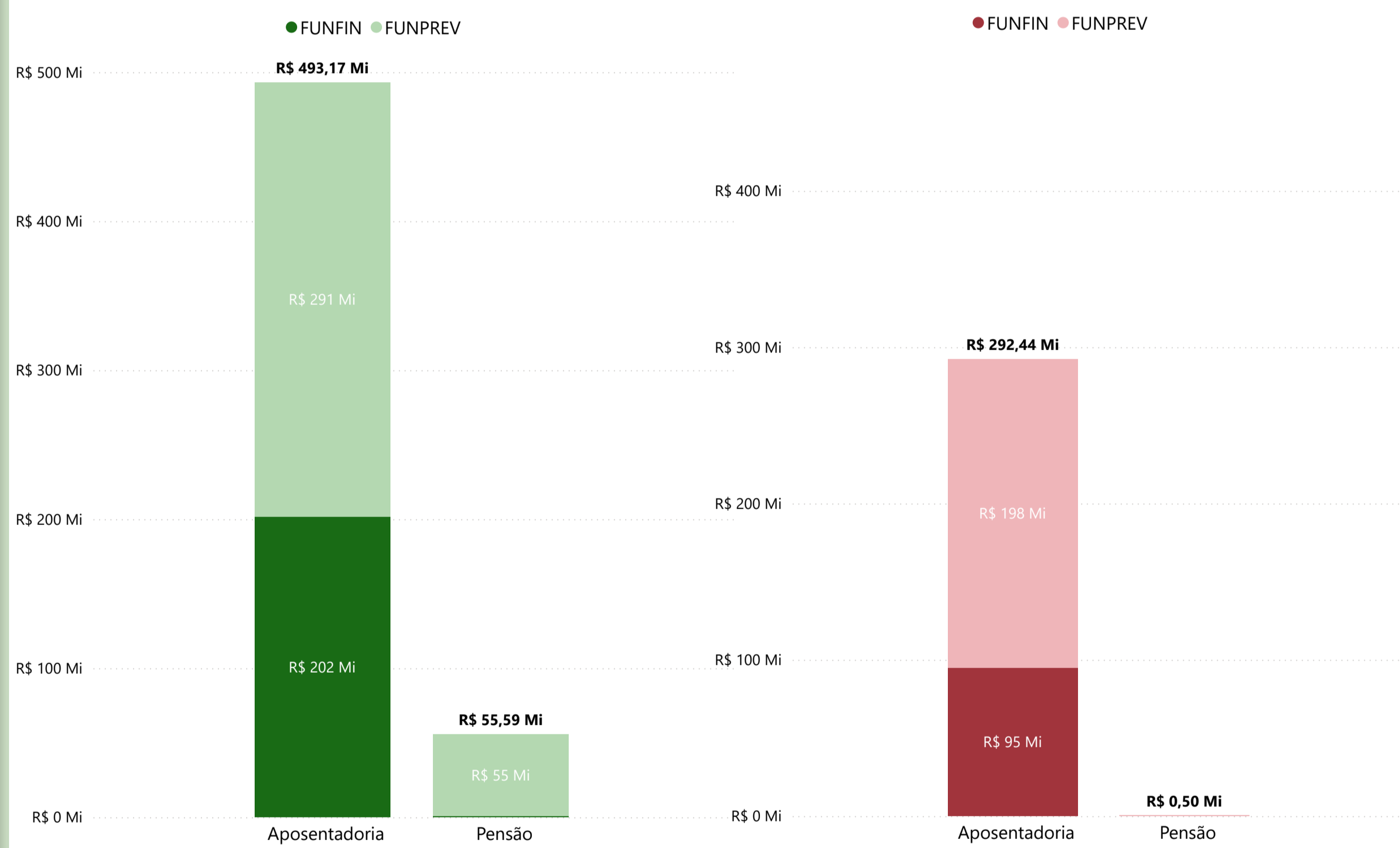


Fonte: Sistema COMPREV - DATAPREV

COMPREV FINANCEIRO (RGPS E RPPS) - A PARTIR DA SEGREGAÇÃO DOS FUNDOS

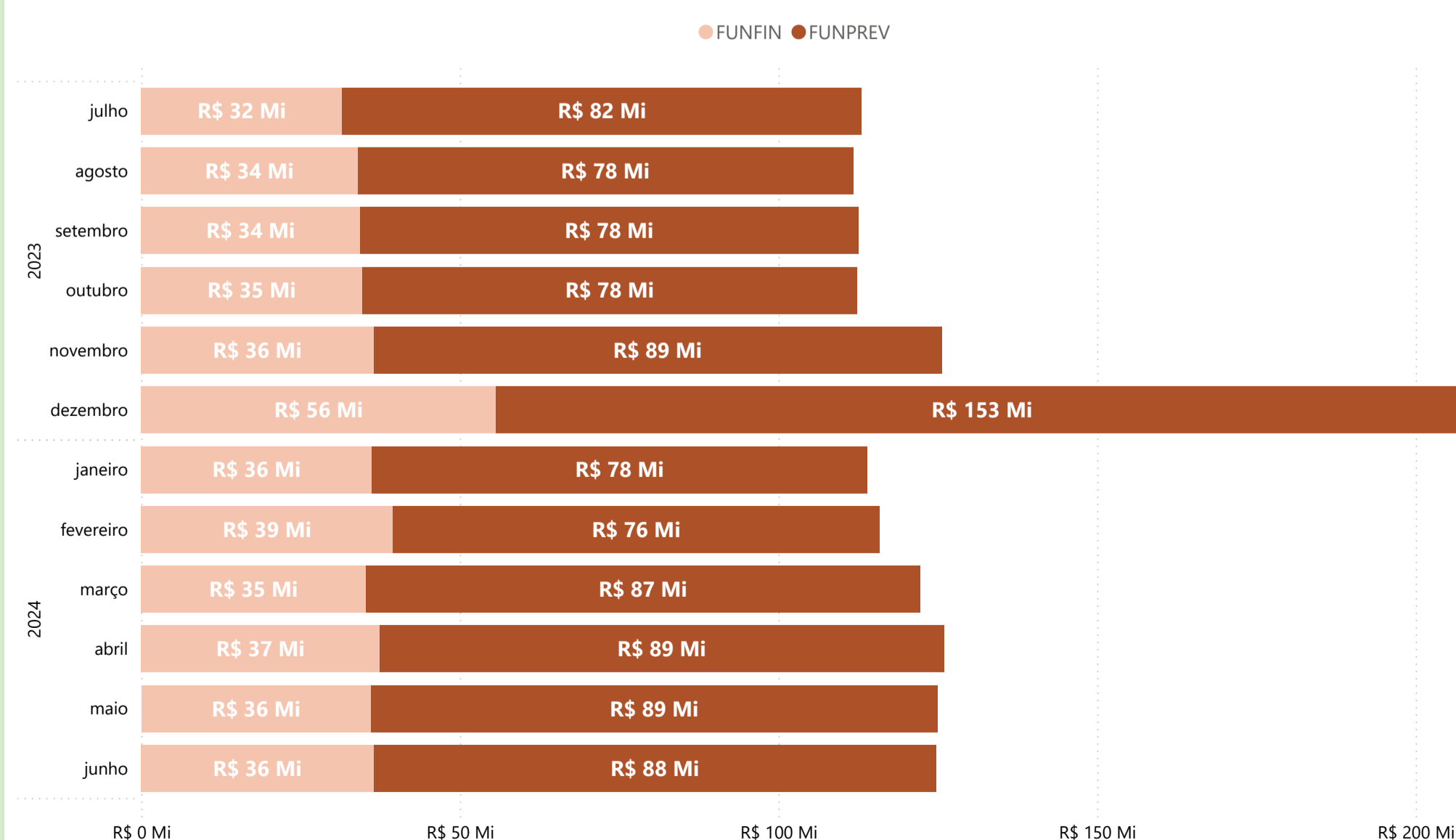
TOTAL DE RECEITAS POR FUNDO

TOTAL DE DESPESAS POR FUNDO



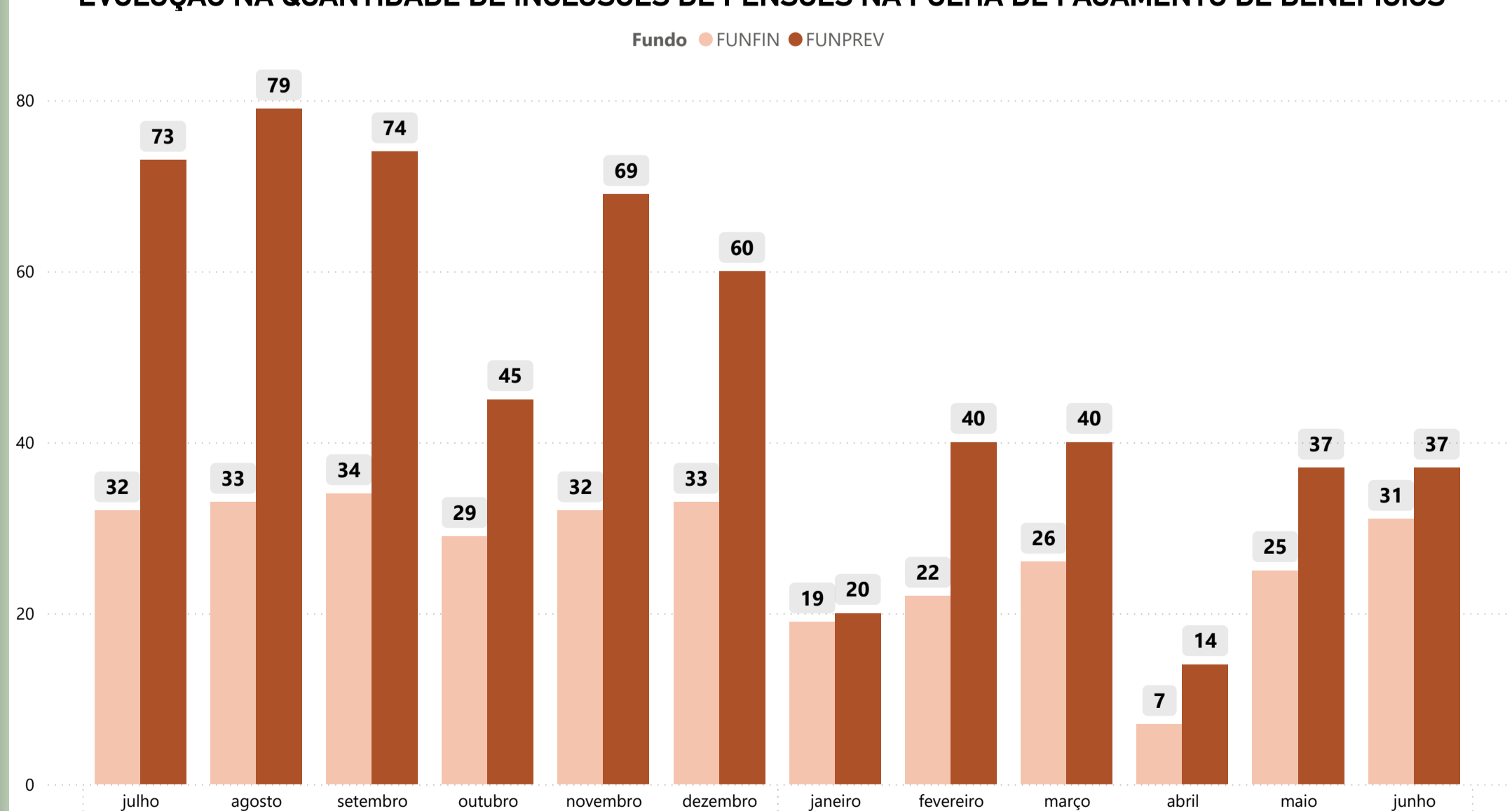
Fonte: Sistema COMPREV - DATAPREV.

VALORES BRUTOS DA FOLHA DE PAGAMENTO DE BENEFÍCIOS POR MÊS E FUNDO



Nota: A Divisão de Folha de Pagamento passou a integrar o Departamento de Receitas, a partir do Decreto nº 62.556/2023 de Reestruturação do IPREM. Os valores de Dezembro consideram uma somatória entre o mês de Dezembro + 13º.
Fonte: Divisão de Folha de Pagamento de Benefícios.

EVOLUÇÃO NA QUANTIDADE DE INCLUSÕES DE PENSÕES NA FOLHA DE PAGAMENTO DE BENEFÍCIOS



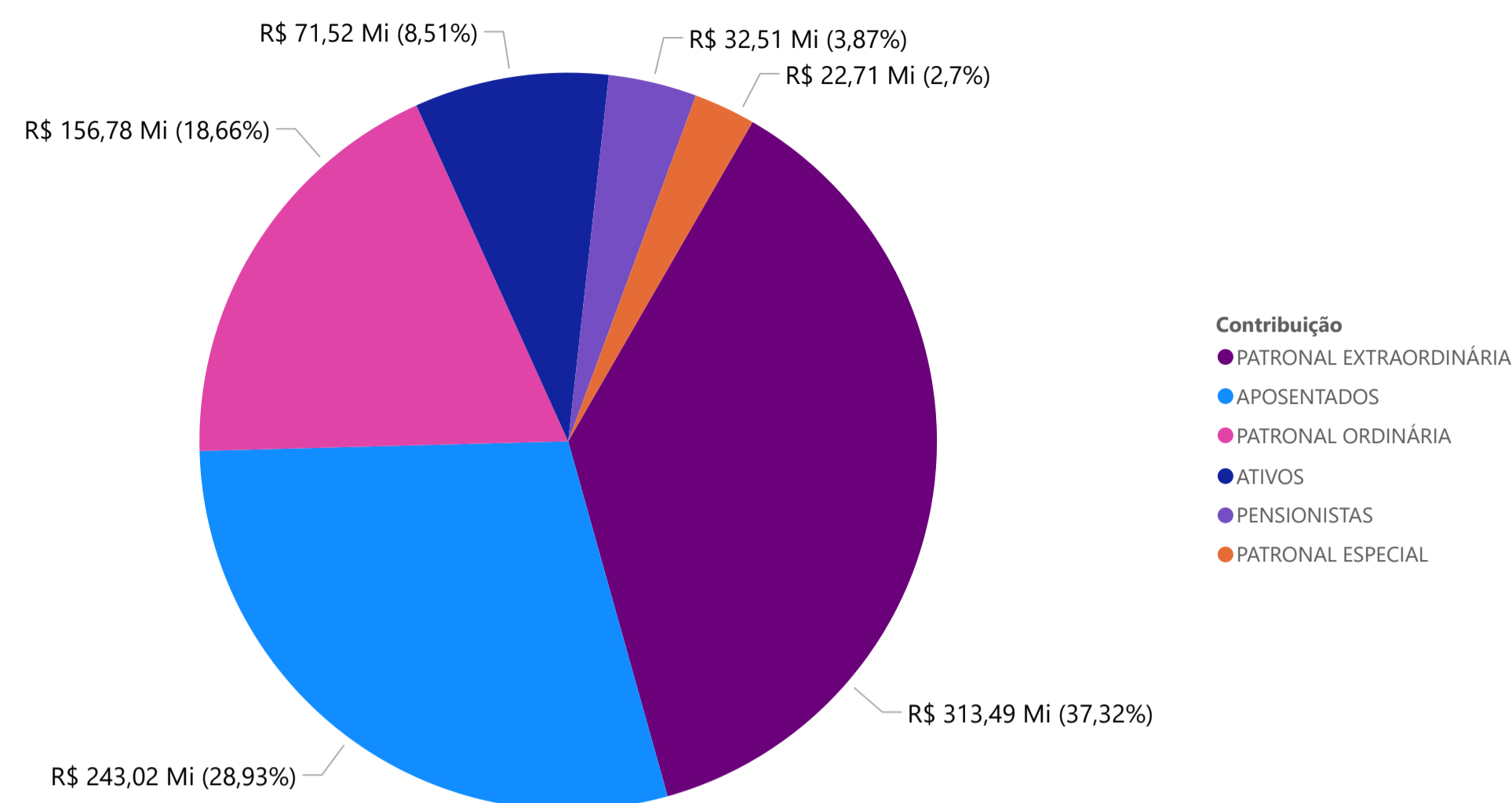
Nota: A Divisão de Folha de Pagamento passou a integrar o Departamento de Receitas, a partir do Decreto nº 62.556/2023 de Reestruturação do IPREM.
Fonte: Divisão de Folha de Pagamento de Benefícios.

Coordenadora de Gestão de Benefícios - Fabiana Nunes de Almeida
 Diretor do Departamento de Receitas e Folha de Pagamento de Benefícios - Marcelo Alves dos Santos
 Diretor da Divisão de Arrecadação - Vitor Hugo Monteiro Genu
 Diretora da Divisão de Compensação Previdenciária - Sandra Domingues
 Diretora da Divisão de Folha de Pagamento de Benefícios - Melany de Oliveira
 Elaborado por: Gabriela Buzio
 Colaboração: Ana Leticia Barros Vicente, Laís Dias Pacheco, Liliã dos Santos Silva e Mariana Folha Gama

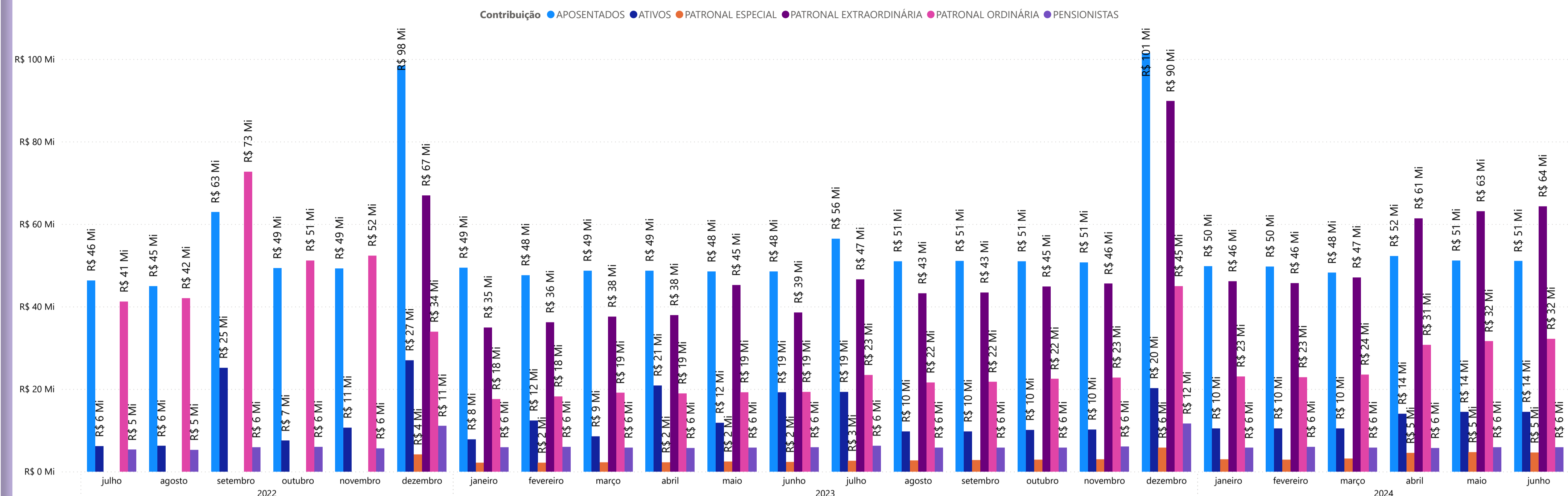


CONTROLE DE CONTRIBUIÇÕES - FUNPREV

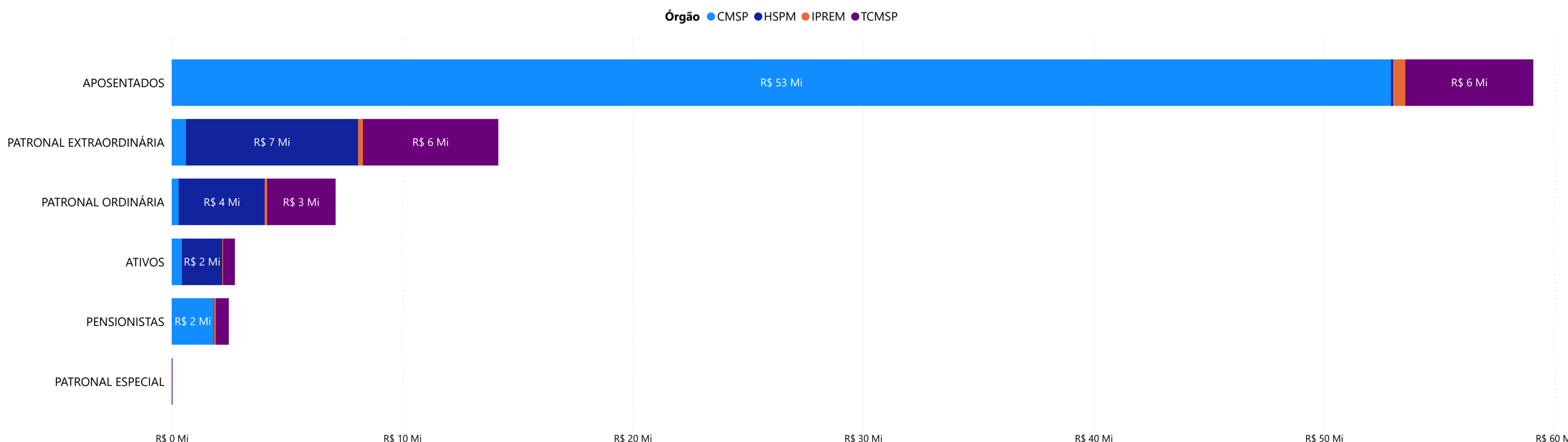
TOTAL DE CONTRIBUIÇÕES ATÉ O 2º TRIMESTRE/2024 - PMSP



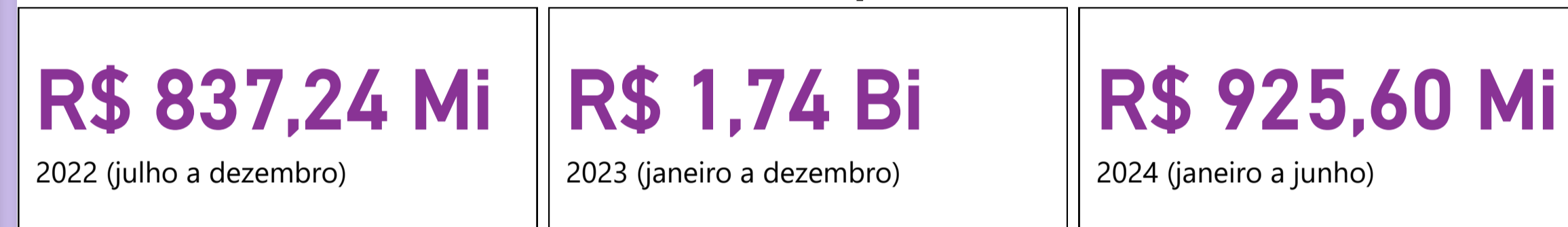
CONTRIBUIÇÕES POR TIPO - ÚLTIMOS 24 MESES



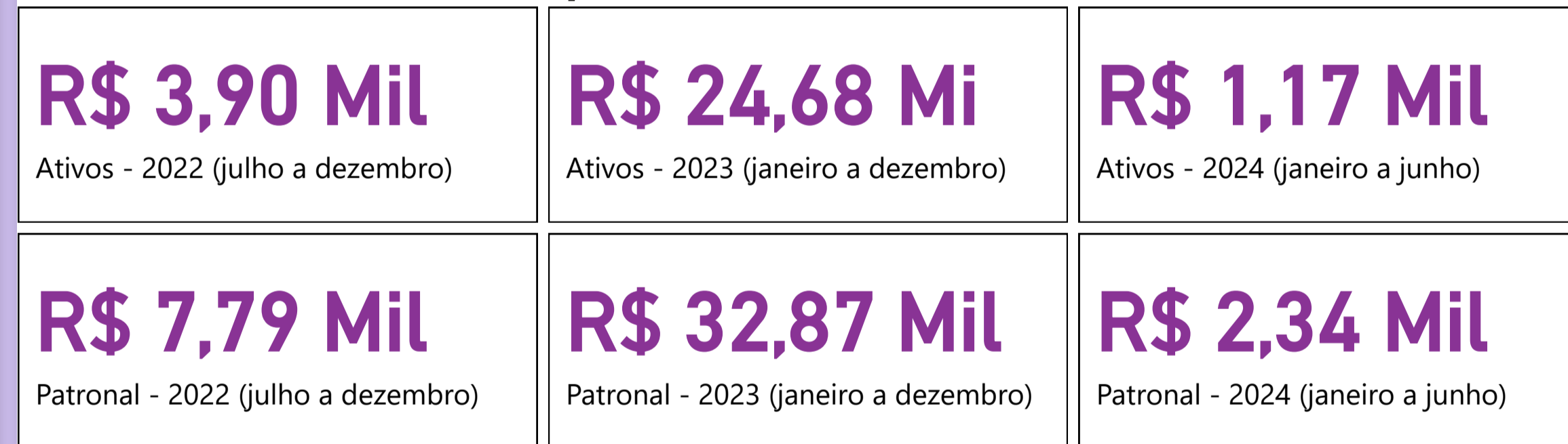
TOTAL DE CONTRIBUIÇÕES ATÉ O 2º TRIMESTRE/2024 POR ÓRGÃO - ADMINISTRAÇÃO INDIRETA



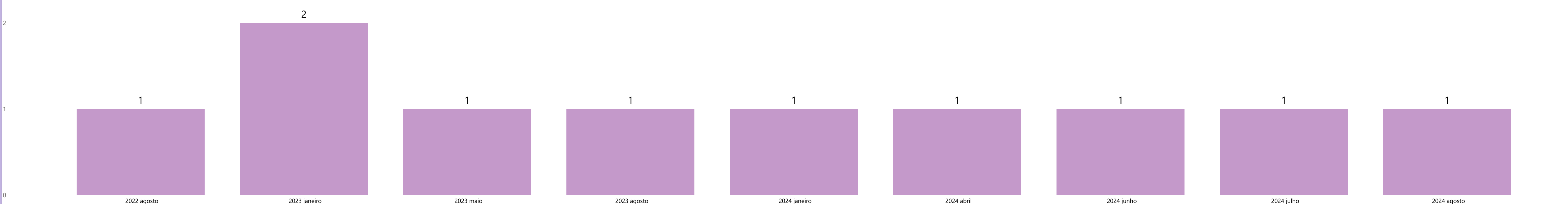
TOTAL DE CONTRIBUIÇÕES POR ANO



TOTAL DE CONTRIBUIÇÕES COM SERVIDORES CEDIDOS OU AFASTADOS POR ANO



NOVAS CESSÕES COM PREJUÍZO DE VENCIMENTOS



Nota 1: A segregação dos fundos por meio do Decreto nº 61.151 de 18 de março de 2022, mas os lançamentos se deram a partir de maio de 2022.

Nota 2: Apenas a partir do Boletim das Receitas referente ao mês de Dezembro de 2022 houve o registro das receitas com as Patronais Especial e Extraordinária, anterior a esse período, o valor arrecadado está aqui identificado como Patronal Ordinária.

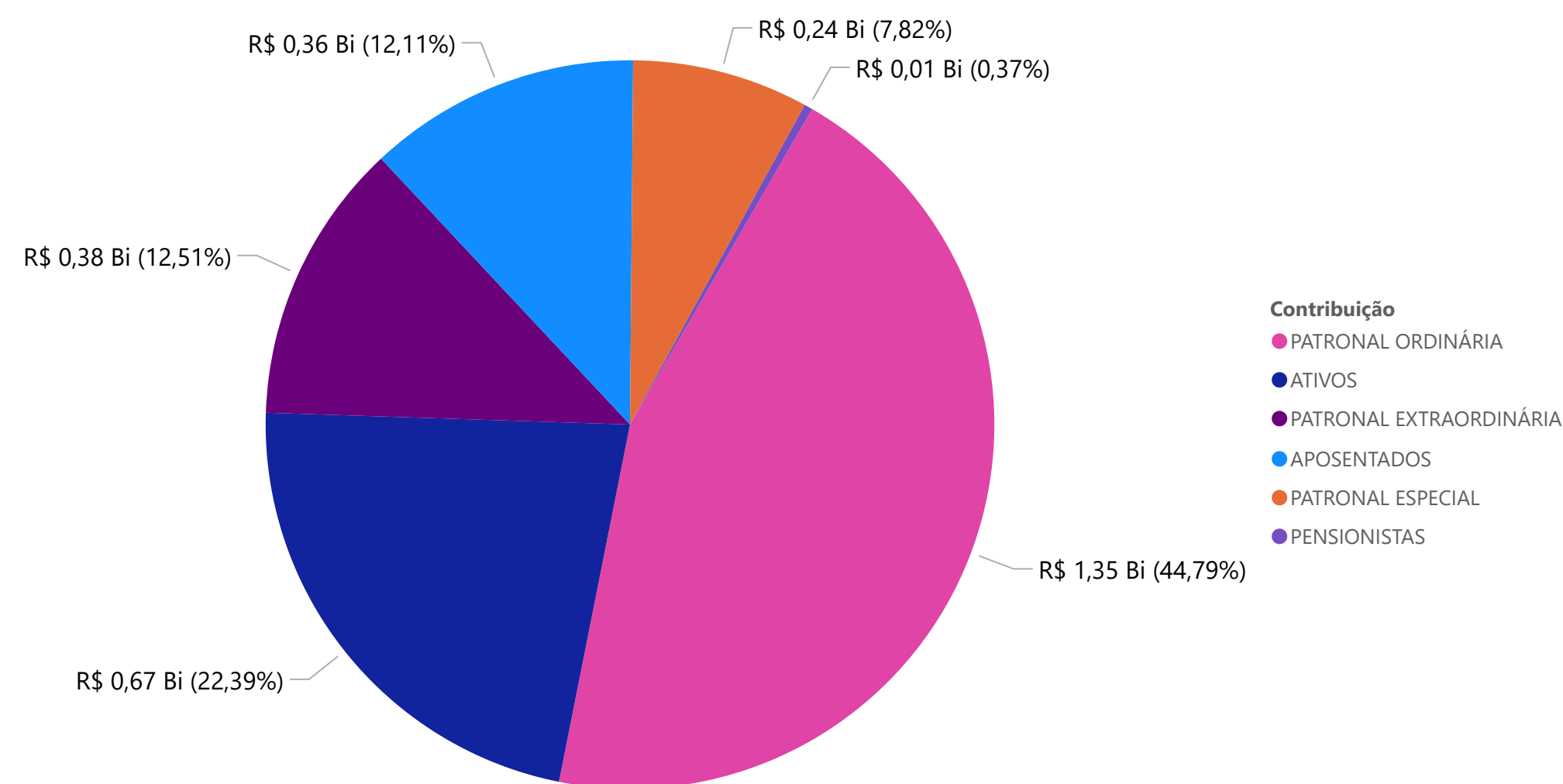
Nota 3: Os valores de Dezembro de 2022 e 2023 é equivalente ao total de Contribuições de Dezembro e do 13º Salário.

Nota 4: Foi identificado que em fevereiro de 2024 houve o lançamento de um Documento de Recolhimento e Depósito (DRD) na Conta de Receita equivocada, gerando uma alta variação de valores destinados as Contribuições de Servidores Aposentados da Câmara municipal de São Paulo, o valor foi corretamente reclassificado, tendo seu abatimento neste mesmo exercício.

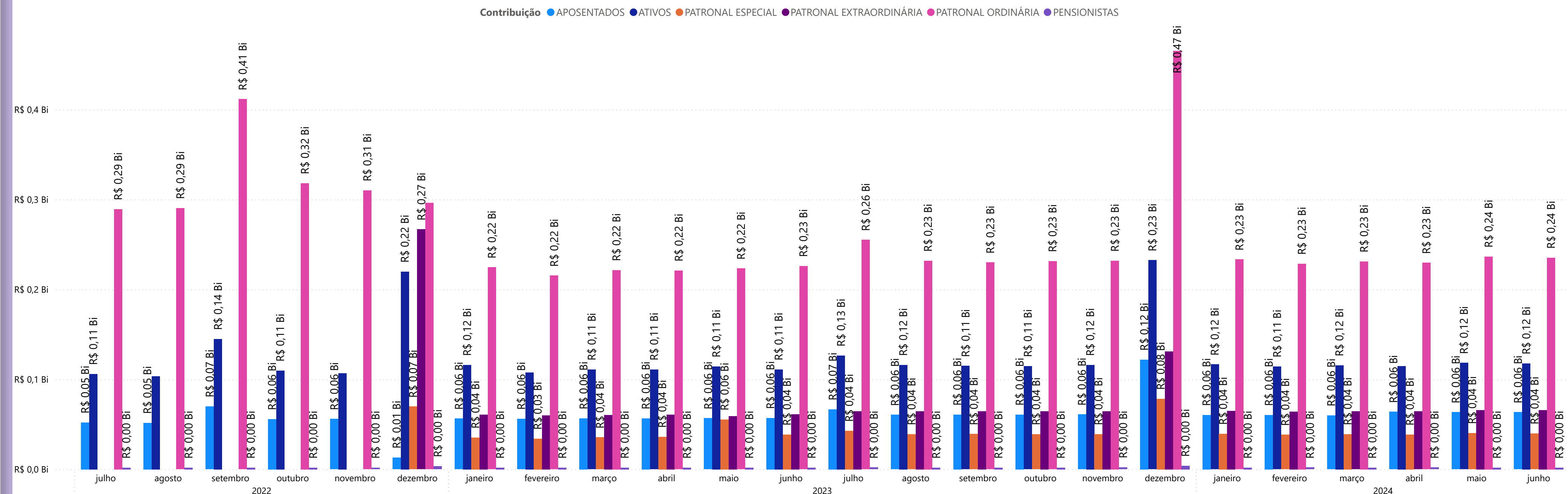
Fonte: Boletim das Receitas - SOF e SIGPEC.

CONTROLE DE CONTRIBUIÇÕES - FUNFIN

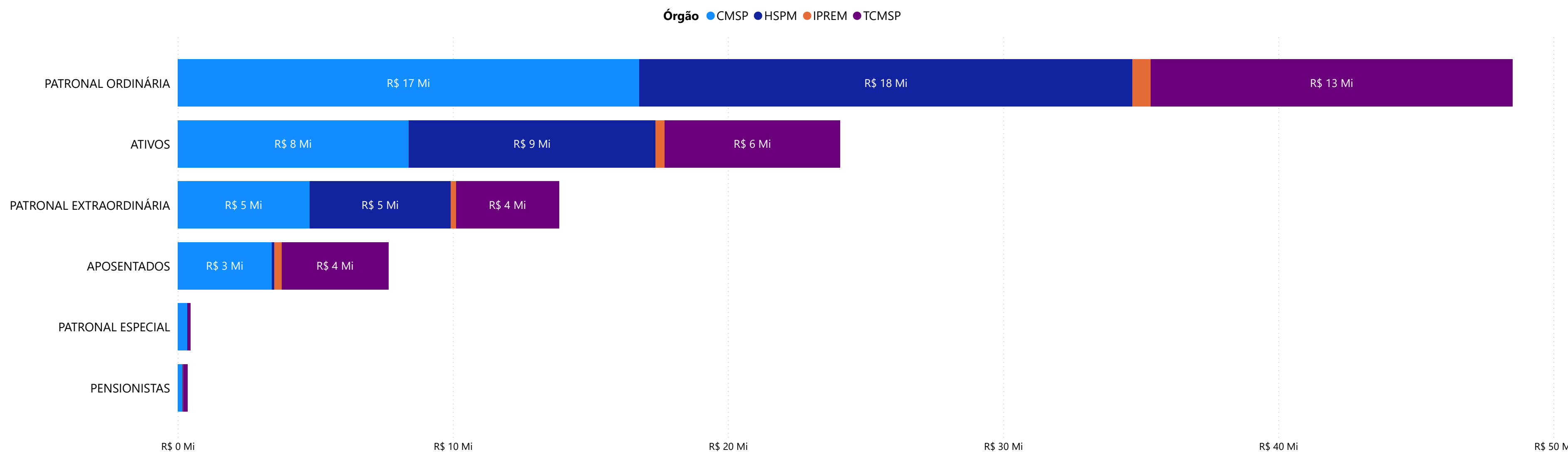
TOTAL DE CONTRIBUIÇÕES ATÉ O 2º TRIMESTRE/2024 - PMSP



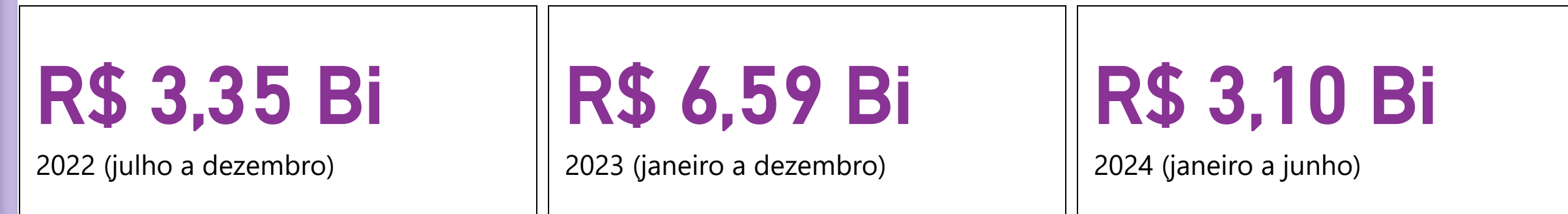
CONTRIBUIÇÕES POR TIPO - ÚLTIMOS 24 MESES



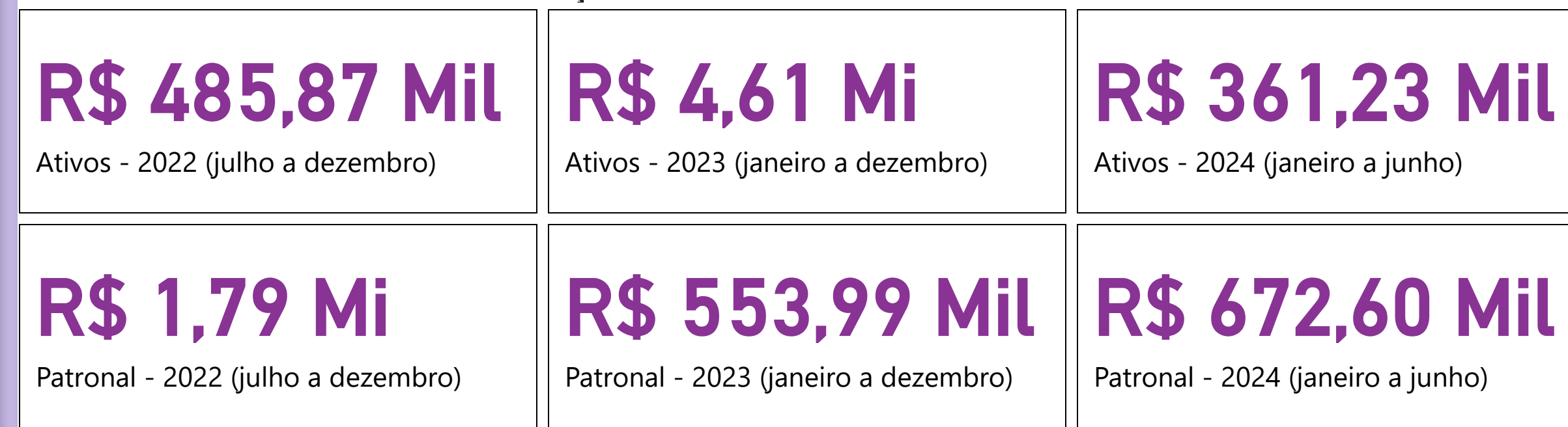
TOTAL DE CONTRIBUIÇÕES ATÉ O 2º TRIMESTRE/2024 POR ÓRGÃO - ADMINISTRAÇÃO INDIRETA



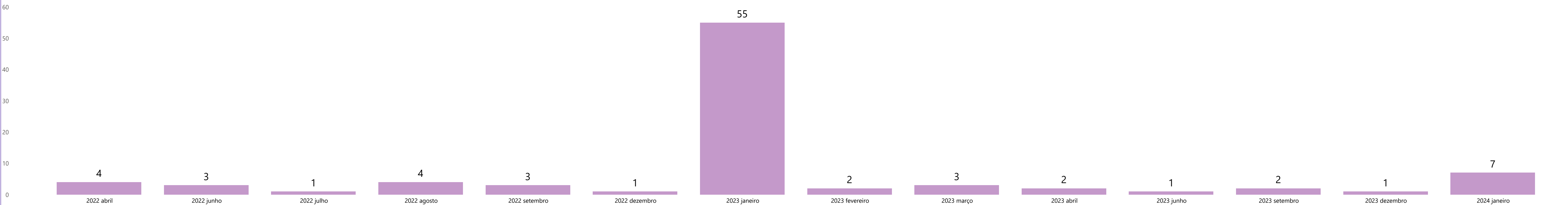
TOTAL DE CONTRIBUIÇÕES POR ANO



TOTAL DE CONTRIBUIÇÕES COM SERVIDORES CEDIDOS OU AFASTADOS POR ANO

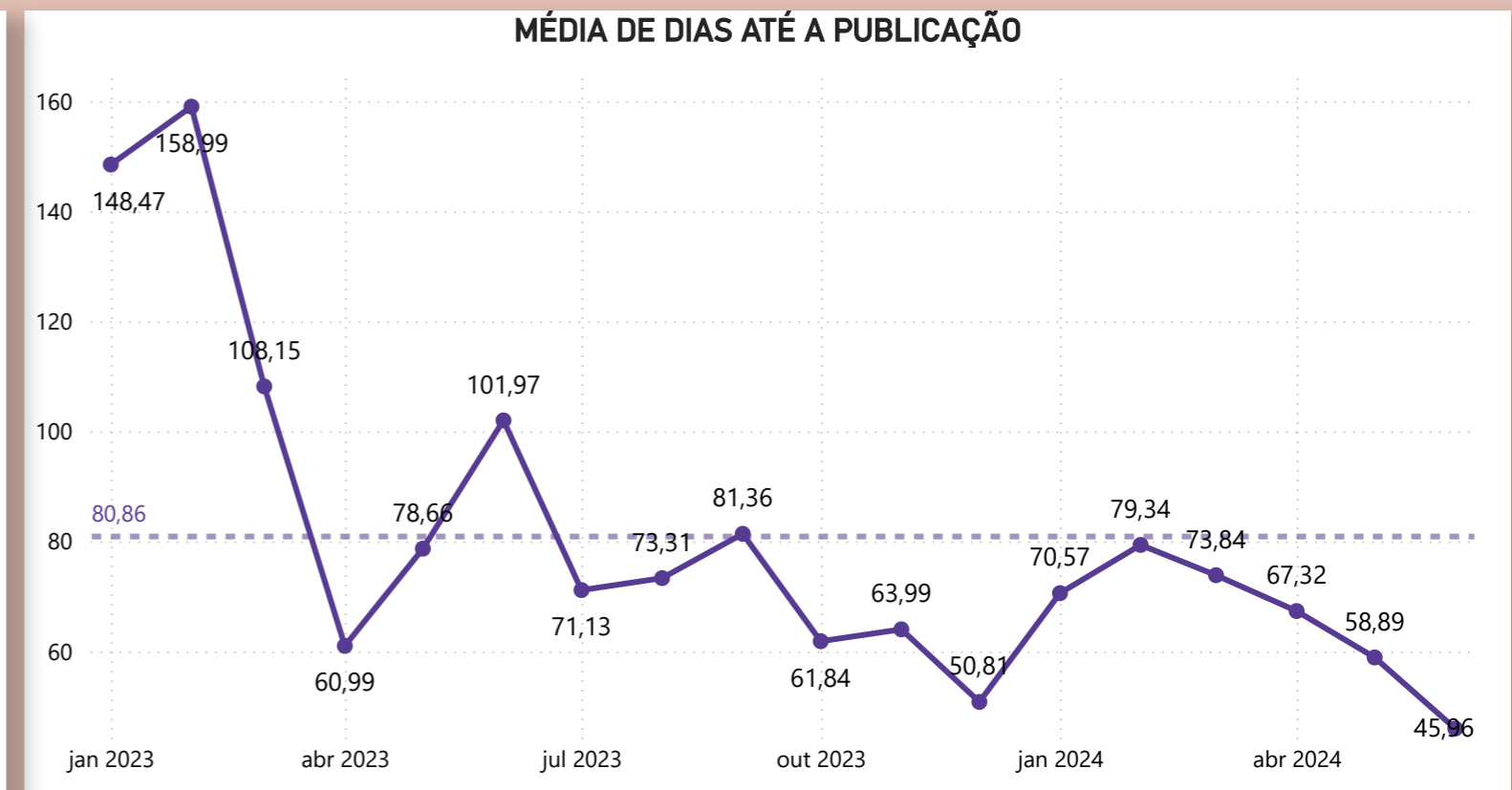
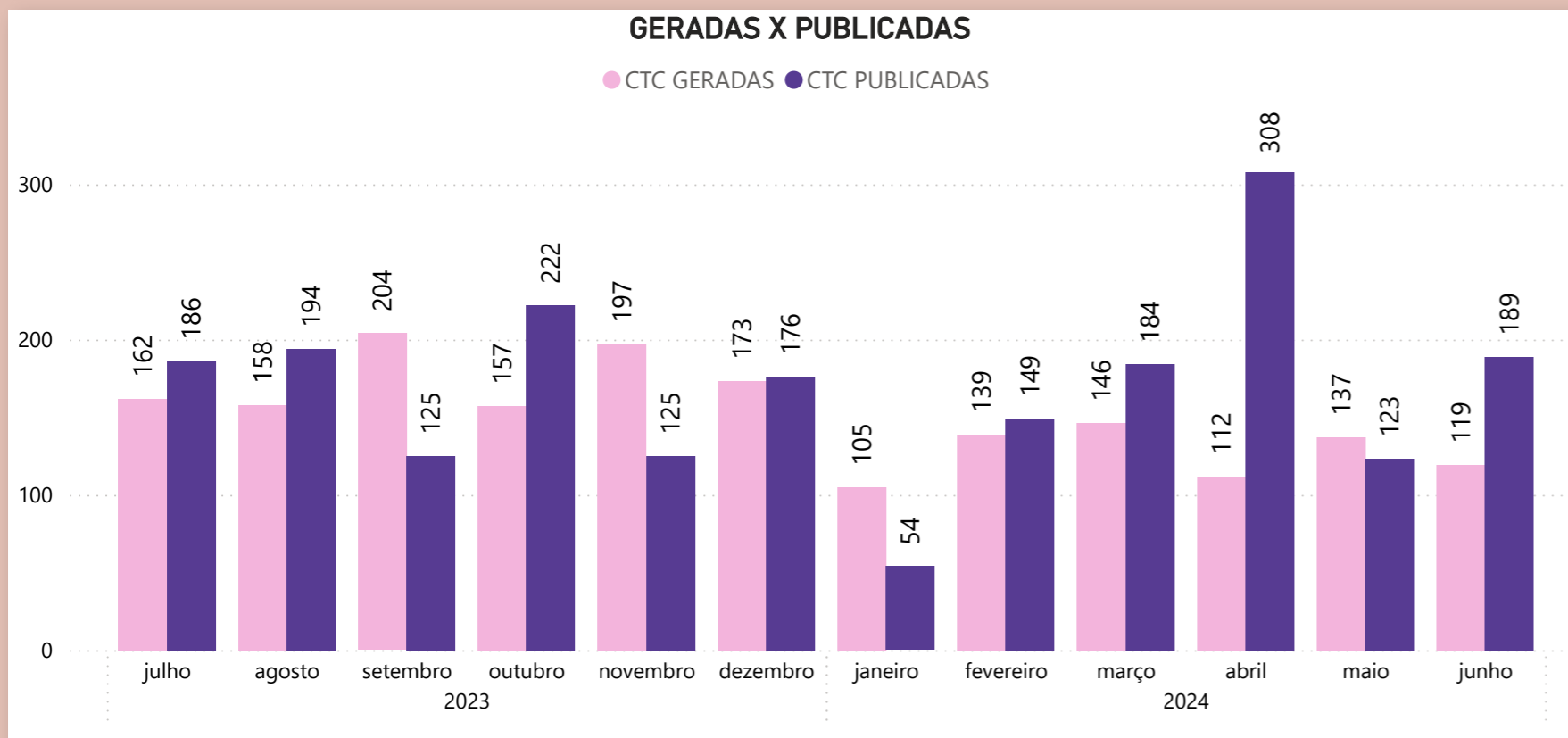


NOVAS CESSÕES COM PREJUÍZO DE VENCIMENTOS



Nota 1: A segregação dos fundos por meio do Decreto nº 61.151 de 18 de março de 2022, mas os lançamentos se deram a partir de maio de 2022.
 Nota 2: Apenas a partir do Boletim das Receitas referente ao mês de Dezembro de 2022 houve o registro das receitas com as Patronais Especial e Extraordinária, anterior a esse período, o valor arrecadado está aqui identificado como Patronal Ordinária.
 Nota 3: Os valores de Dezembro de 2022 e 2023 é equivalente ao total de Contribuições de Dezembro e do 13º Salário.
 Fonte: Boletim das Receitas - SOF e SIGPEC.

CERTIDÃO DE TEMPO DE CONTRIBUIÇÃO



Situação dos blocos de CTC - 2º tri/2024

1038

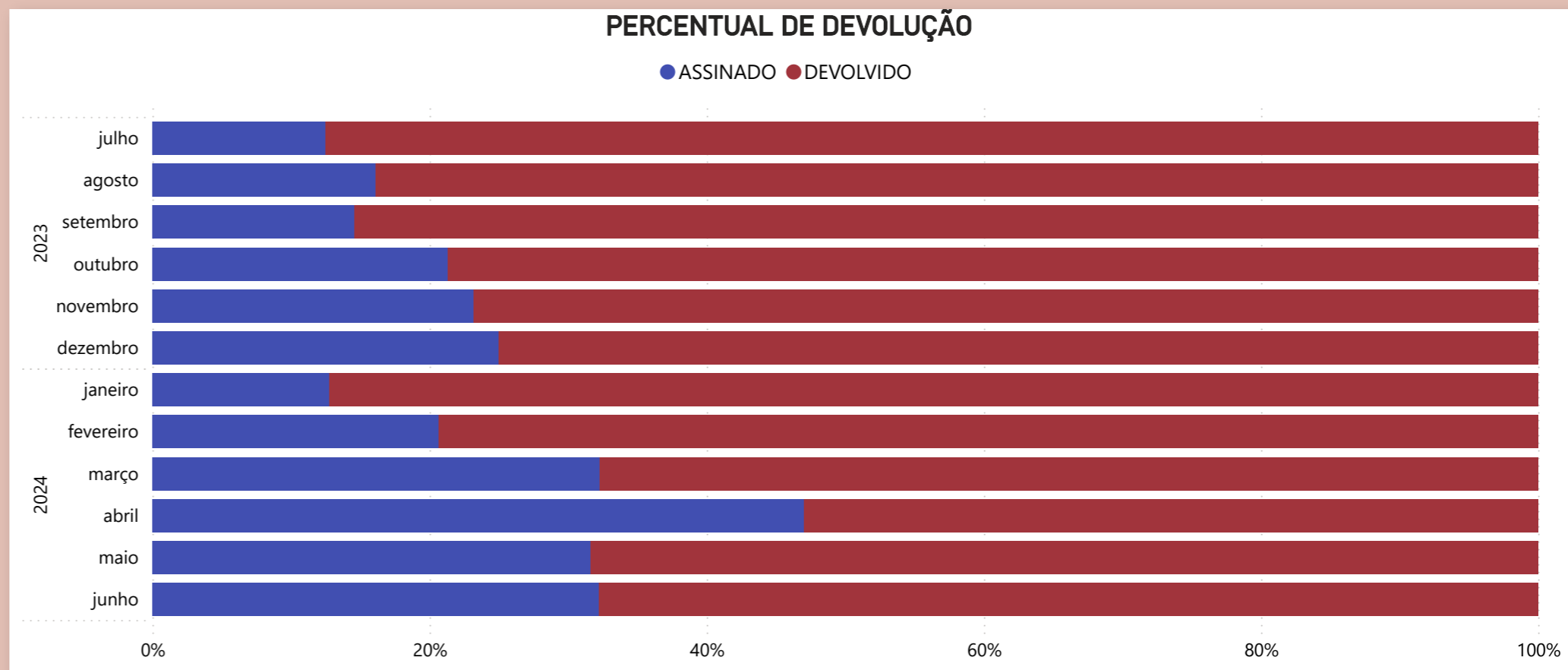
CTC CONFERIDAS

641

CTC DEVOLVIDAS

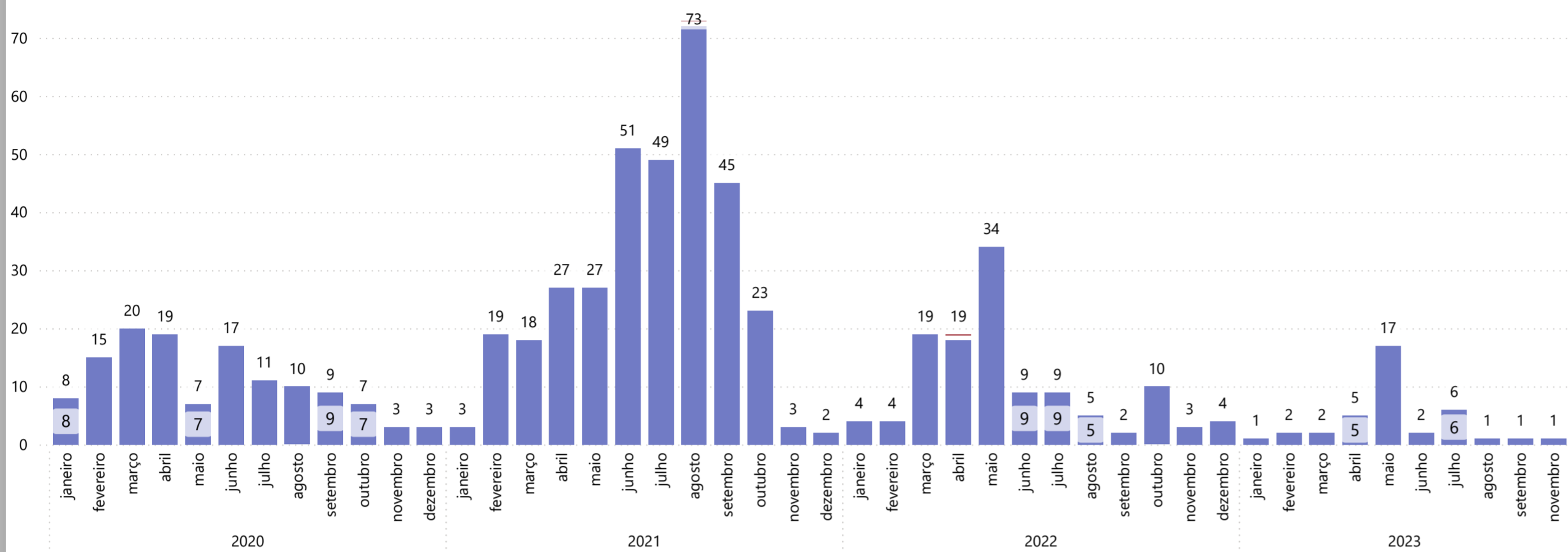
7

CTC AGUARDANDO CORREÇÃO

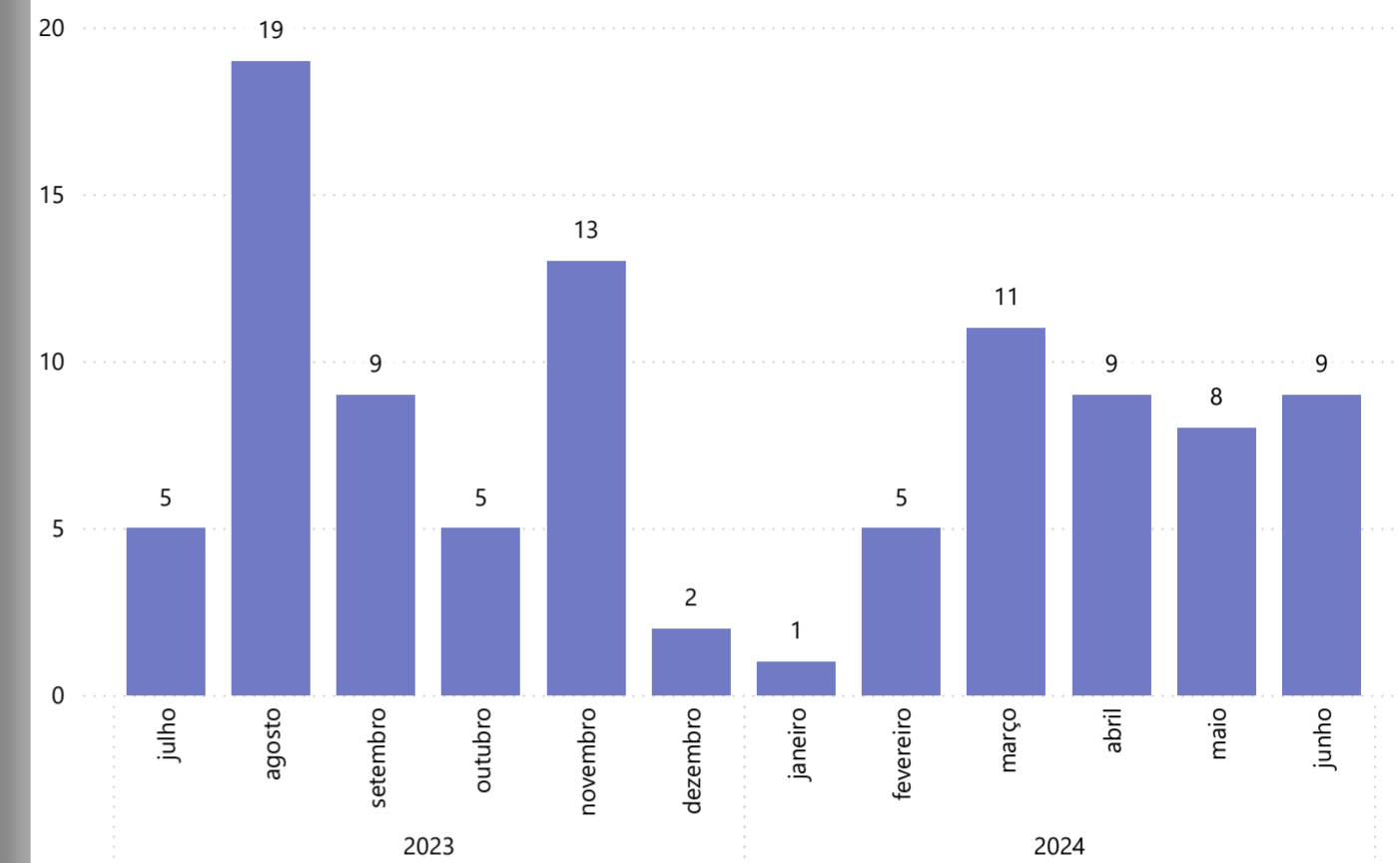


EMPRÉSTIMOS IMOBILIÁRIOS

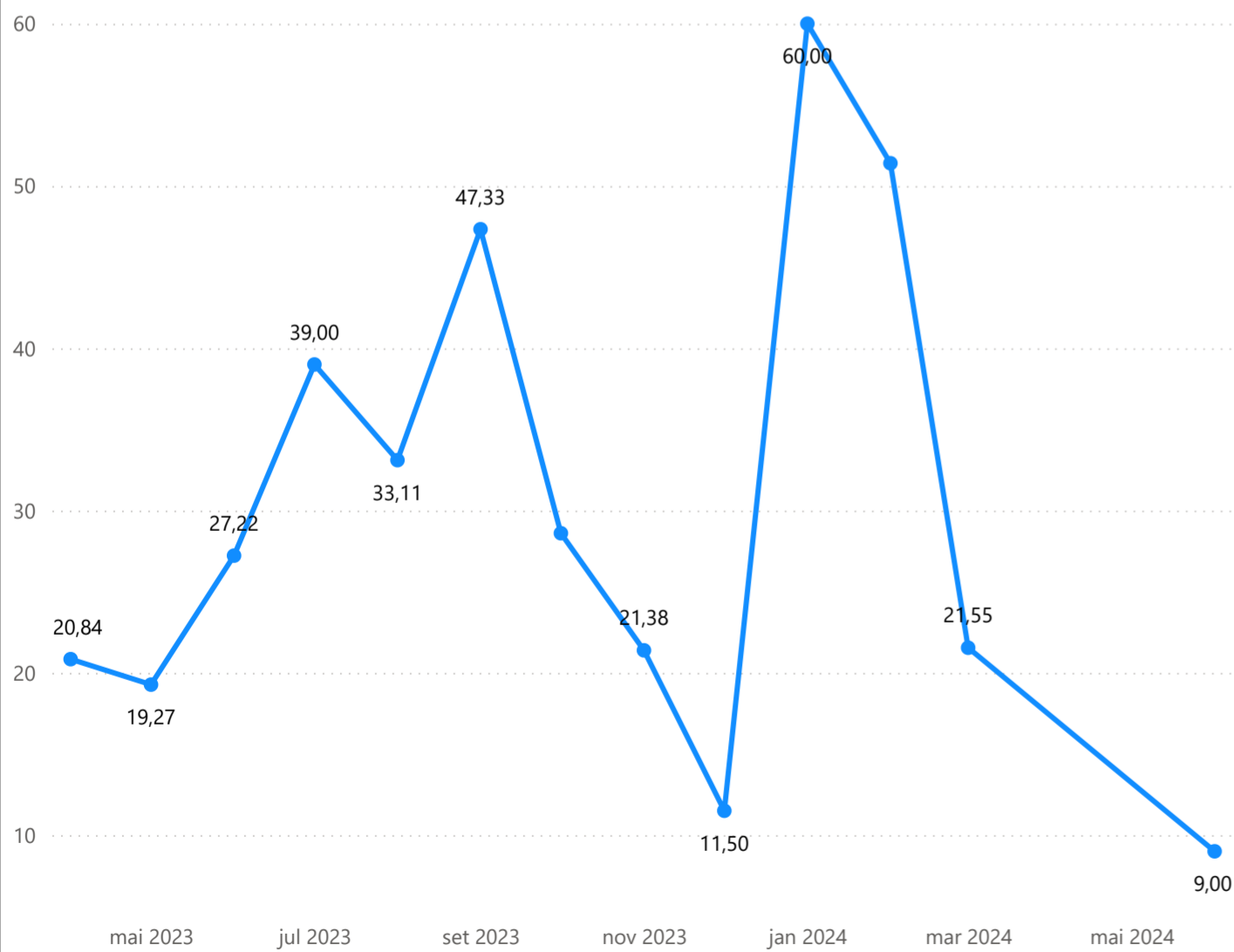
QUANTIDADE DE QUITAÇÕES A PARTIR DE 2020¹



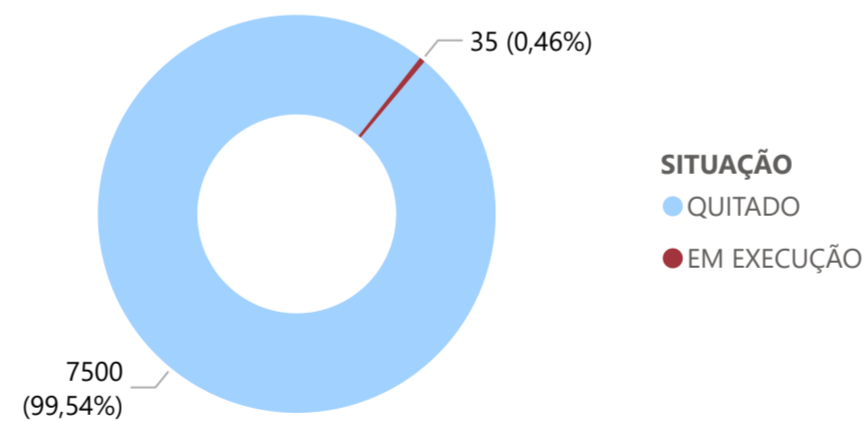
QUANTIDADE DE PUBLICAÇÕES DE IPQ NOS ÚLTIMOS 12 MESES¹



TEMPO MÉDIO (DIAS) ENTRE A AUTUAÇÃO DO PROCESSO E A PUBLICAÇÃO DO IPQ - ÚLTIMOS 12 MESES¹



QUANTIDADE DE EMPRÉSTIMOS IMOBILIÁRIOS QUITADOS E EM EXECUÇÃO¹



TOTAL ARRECADADO COM EMPRÉSTIMOS IMOBILIÁRIOS³

Ano	Cobrança Duvidosa	EXECUÇÃO	INSCRITOS	RESOLUÇÃO 546/96	Total
2022	R\$ 4.416,64	R\$ 69.613,38	R\$ 4.416,64	R\$ 403.859,56	R\$ 482.306,22
2023	R\$ 974,76	R\$ 178.897,52	R\$ 974,76	R\$ 156.379,01	R\$ 337.226,05
janeiro	R\$ 0	R\$ 4.061,84	R\$ 0	R\$ 19.351,15	R\$ 23.412,99
fevereiro	R\$ 0	R\$ 4.061,84	R\$ 0	R\$ 19.352,93	R\$ 23.414,77
março	R\$ 0	R\$ 6.358,48	R\$ 0	R\$ 19.023,24	R\$ 25.381,72
abril	R\$ 0	R\$ 8.430,36	R\$ 0	R\$ 18.555,75	R\$ 26.986,11
maio	R\$ 0	R\$ 7.623,38	R\$ 0	R\$ 23.724,41	R\$ 31.347,79
junho	R\$ 0	R\$ 6.606,78	R\$ 0	R\$ 9.580,7	R\$ 16.187,48
julho	R\$ 194,94	R\$ 4.945	R\$ 194,94	R\$ 37.641,85	R\$ 42.976,73
agosto	R\$ 194,96	R\$ 128.078,54	R\$ 194,96	R\$ 5.679,42	R\$ 134.147,88
setembro	R\$ 194,94	R\$ 2.698,52	R\$ 194,94	R\$ 1.849,41	R\$ 4.937,81
outubro	R\$ 0	R\$ 209,4	R\$ 0	R\$ 1.274,14	R\$ 1.483,54
novembro	R\$ 194,96	R\$ 3.124,86	R\$ 194,96	R\$ 346,01	R\$ 3.860,79
dezembro	R\$ 194,96	R\$ 2.698,52	R\$ 194,96	R\$ 0	R\$ 3.088,44
2024		R\$ 10.305,09	R\$ 3.769,76		R\$ 14.074,85
janeiro		R\$ 1.236,44	R\$ 194,96		R\$ 1.431,4
fevereiro		R\$ 5.472,56	R\$ 194,96		R\$ 5.667,52
março		R\$ 1.236,44	R\$ 194,96		R\$ 1.431,4
abril		R\$ 1.300	R\$ 194,96		R\$ 1.494,96
maio		R\$ 0	R\$ 1.494,96		R\$ 1.494,96
junho		R\$ 1.059,65	R\$ 1.494,96		R\$ 2.554,61
Total	R\$ 5.391,4	R\$ 258.815,99	R\$ 9.161,16	R\$ 560.238,57	R\$ 833.607,12

Nota: No mês de Fevereiro foram apropriados 4 DRD referente ao exercício de 2023.

Nota 2: Segundo o inciso 12 do Art. 10 do Decreto 61.151 de março de 2022, a amortização de empréstimos imobiliários é fonte de financiamento apenas do Fundo Previdenciário (FUNPREV).

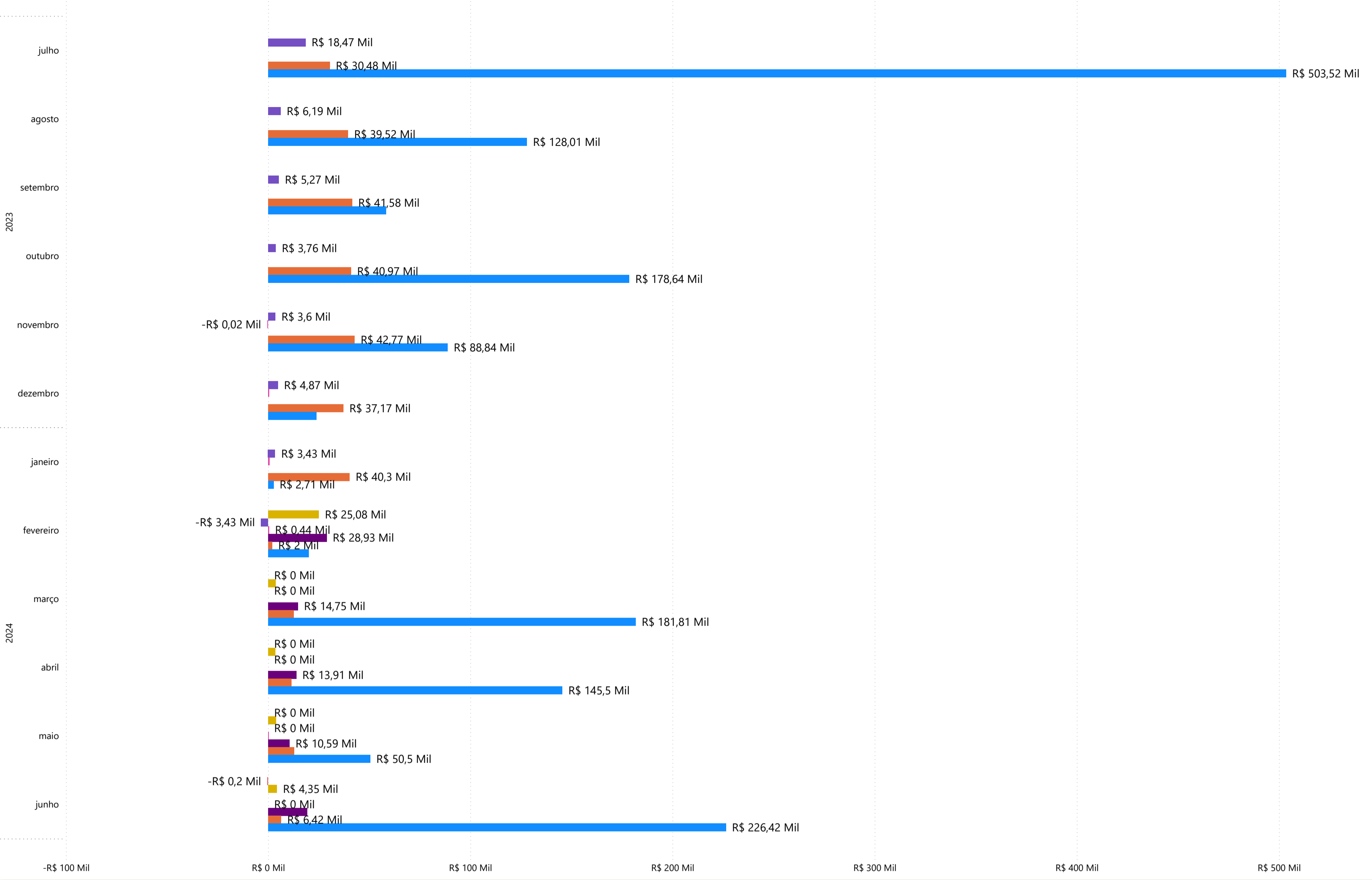
Fonte 1: Divisão de Arrecadação.

Fonte 2: Boletim das Receitas - SOF.

RESTITUIÇÃO DOS BENEFÍCIOS PREVIDENCIÁRIOS

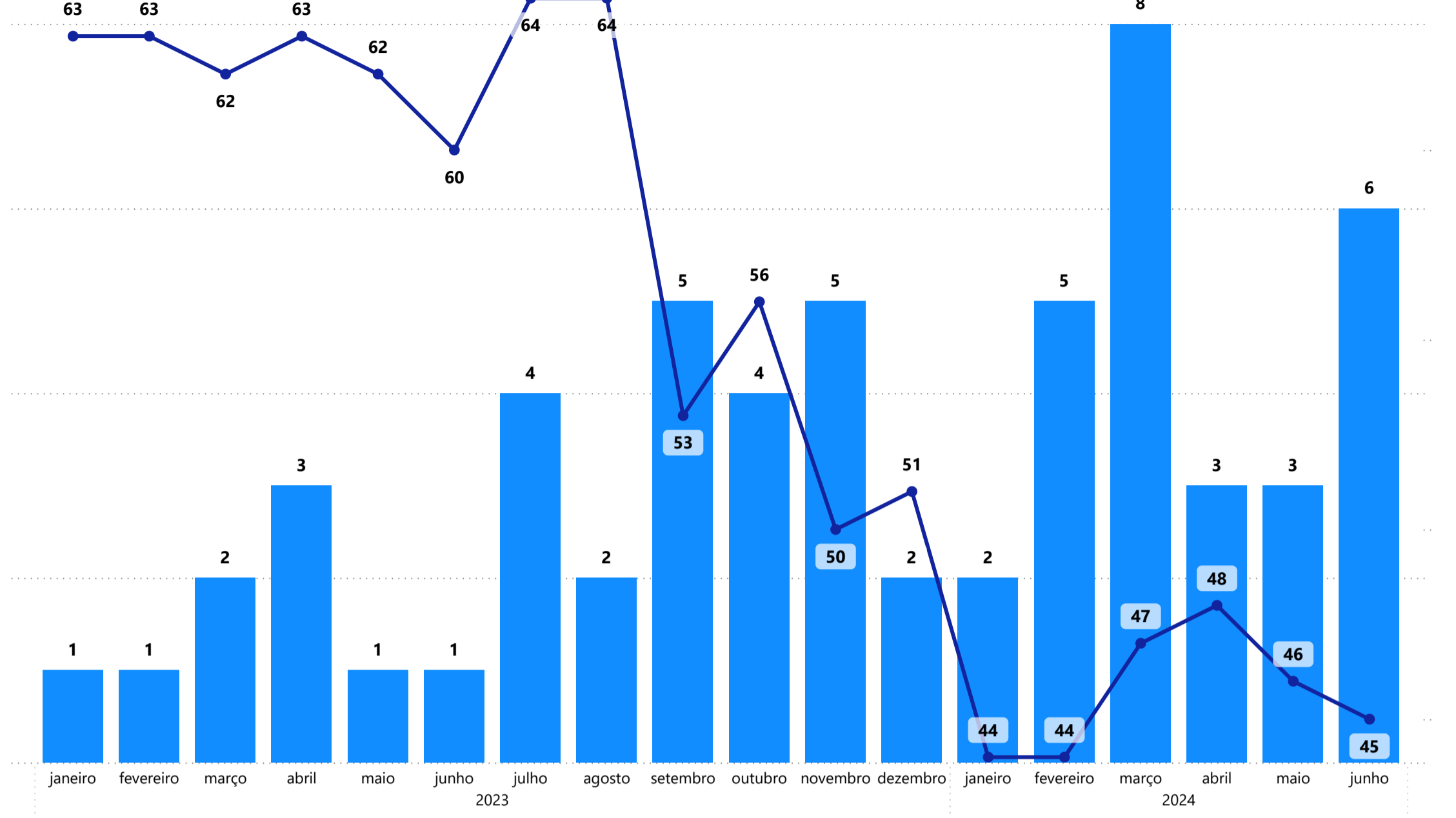
TIPOS DE RESTITUIÇÕES A PARTIR DA SEGREGAÇÃO DOS FUNDOS

● EXECUÇÃO ● EXECUÇÃO - COBRANÇA AMIGÁVEL ● EXECUÇÃO - PARCELAMENTOS ● INSCRITOS ● INSCRITOS - COBRANÇA AMIGÁVEL ● INSCRITOS - PARCELAMENTOS ● RESTITUIÇÃO DOS BENEFÍCIOS PREVIDENCIÁRIOS



TOTAL DE TERMOS DE ACORDO QUITADOS E EM ANDAMENTO

● QUITADOS ● EM ANDAMENTO

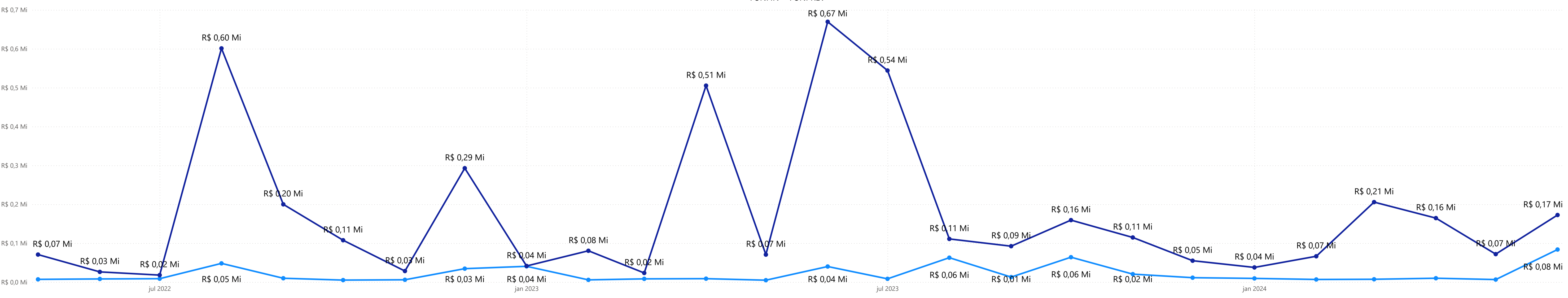


TOTAL RESTITUÍDO POR ANO



TOTAL RESTITUÍDO POR MÊS A PARTIR DA SEGREGAÇÃO DOS FUNDOS

● FUNFIN ● FUNPREV



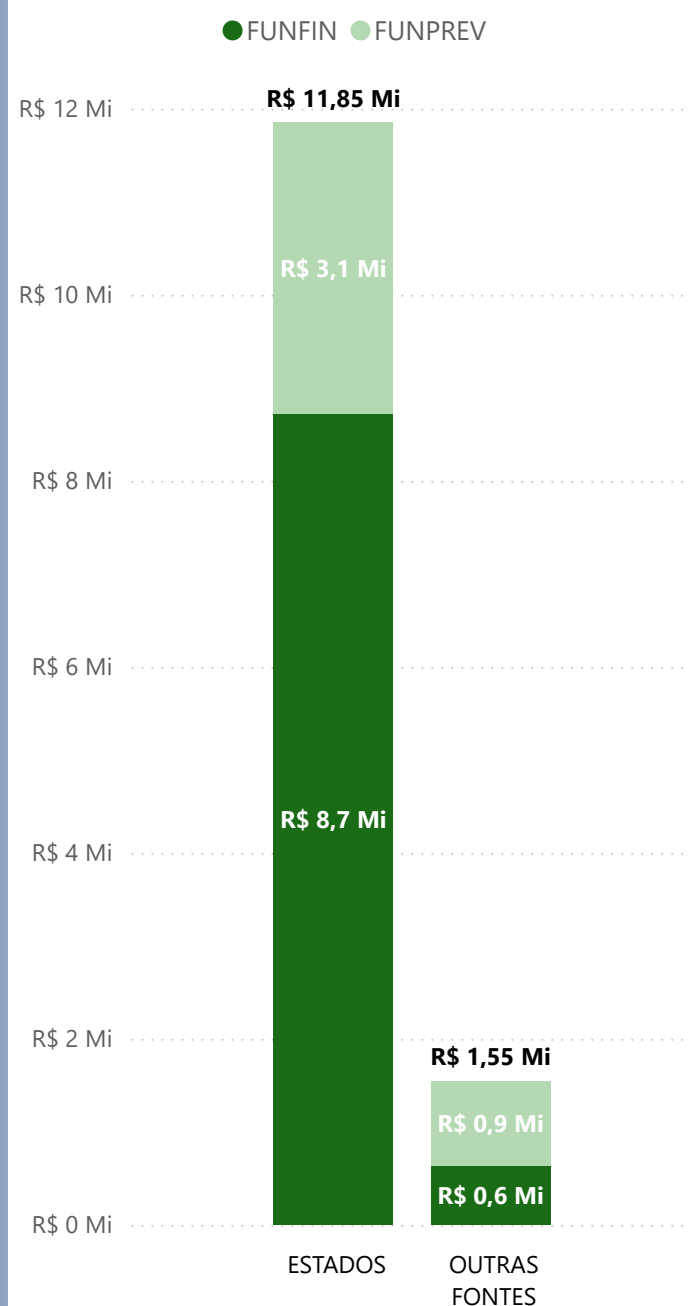
Nota: As receitas com "Restituições dos Benefícios Previdenciários" são advindas de atividades da Divisão de Folha de Pagamento de Benefícios e da Divisão de Arrecadação. A partir do exercício de 2024, essas receitas foram segregadas nos Boletins das Receitas (SOF), portanto os valores aqui exibidos são pertencentes as receitas da Divisão de Arrecadação, com a atividade de Cobrança Amigável.
 Fonte: Sistema de Cobrança Amigável e Boletins das Receitas - SOF.

COMPREV Financeiro - RPPS

REGIME DE ORIGEM (RECEITA) - RPPS

Ano	Fluxo (- Glosa)	Passivo (- Glosa)	TOTAL
⊕ 2022	R\$ 61.295,67	R\$ 1.054.050,48	R\$ 1.115.346,15
⊕ 2023	R\$ 1.053.572,05	R\$ 5.498.893,44	R\$ 6.552.465,49
⊖ 2024	R\$ 1.531.626,37	R\$ 4.199.354,12	R\$ 5.730.980,49
⊖ janeiro	R\$ 220.886,82	R\$ 1.828.293,07	R\$ 2.049.179,89
FUNFIN	R\$ 171.514,73	R\$ 945.372,49	R\$ 1.116.887,22
FUNPREV	R\$ 49.372,09	R\$ 882.920,58	R\$ 932.292,67
⊖ fevereiro	R\$ 246.488,99	R\$ 1.024.086,8	R\$ 1.270.575,79
FUNFIN	R\$ 186.386,32	R\$ 594.863,6	R\$ 781.249,92
FUNPREV	R\$ 60.102,67	R\$ 429.223,2	R\$ 489.325,87
⊖ março	R\$ 260.798,36	R\$ 593.519,33	R\$ 854.317,69
FUNFIN	R\$ 192.233,96	R\$ 241.662,93	R\$ 433.896,89
FUNPREV	R\$ 68.564,4	R\$ 351.856,4	R\$ 420.420,80
⊖ abril	R\$ 262.029,98	R\$ 78.524,6	R\$ 340.554,58
FUNFIN	R\$ 193.438,4	R\$ 50.586,48	R\$ 244.024,88
FUNPREV	R\$ 68.591,58	R\$ 27.938,12	R\$ 96.529,70
⊖ maio	R\$ 264.068,72	R\$ 88.809,61	R\$ 352.878,33
FUNFIN	R\$ 194.481,64	R\$ 44.859,32	R\$ 239.340,96
FUNPREV	R\$ 69.587,08	R\$ 43.950,29	R\$ 113.537,37
⊖ junho	R\$ 277.353,5	R\$ 586.120,71	R\$ 863.474,21
FUNFIN	R\$ 203.280,84	R\$ 388.755,19	R\$ 592.036,03
FUNPREV	R\$ 74.072,66	R\$ 197.365,52	R\$ 271.438,18
Total	R\$ 2.646.494,09	R\$ 10.752.298,04	R\$ 13.398.792,13

TOTAL DE RECEITAS POR ENTE FEDERATIVO



TOTAL ESTOQUE (ACUMULADO) - RECEITA

Ano	FUNFIN	FUNPREV
⊕ 2022	R\$ 20.353,64	R\$ 3.243,92
⊕ 2023	R\$ 22.960.039,69	R\$ 16.605.231,05
⊖ 2024	R\$ 44.514.663,14	R\$ 42.048.577,36
⊖ janeiro	R\$ 7.373.760,52	R\$ 6.459.366,44
ESTADOS	R\$ 7.206.672,52	R\$ 5.946.034,26
OUTRAS FONTES	R\$ 167.088	R\$ 513.332,18
⊖ fevereiro	R\$ 8.667.340,18	R\$ 7.712.193,71
ESTADOS	R\$ 8.487.796,3	R\$ 7.198.861,53
OUTRAS FONTES	R\$ 179.543,88	R\$ 513.332,18
⊖ março	R\$ 9.154.876,44	R\$ 8.943.107,99
ESTADOS	R\$ 8.961.620,02	R\$ 8.351.510,17
OUTRAS FONTES	R\$ 193.256,42	R\$ 591.597,82
⊖ abril	R\$ 9.280.435,32	R\$ 96.529,7
ESTADOS	R\$ 9.087.178,9	R\$ 92.018,37
OUTRAS FONTES	R\$ 193.256,42	R\$ 4.511,33
⊖ maio	R\$ 239.340,96	R\$ 9.232.146,88
ESTADOS	R\$ 225.541,46	R\$ 8.640.386,38
OUTRAS FONTES	R\$ 13.799,5	R\$ 591.760,5
⊖ junho	R\$ 9.798.909,72	R\$ 9.605.232,64
ESTADOS	R\$ 9.570.203,08	R\$ 9.011.172,78
OUTRAS FONTES	R\$ 228.706,64	R\$ 594.059,86
Total	R\$ 67.495.056,47	R\$ 58.657.052,33

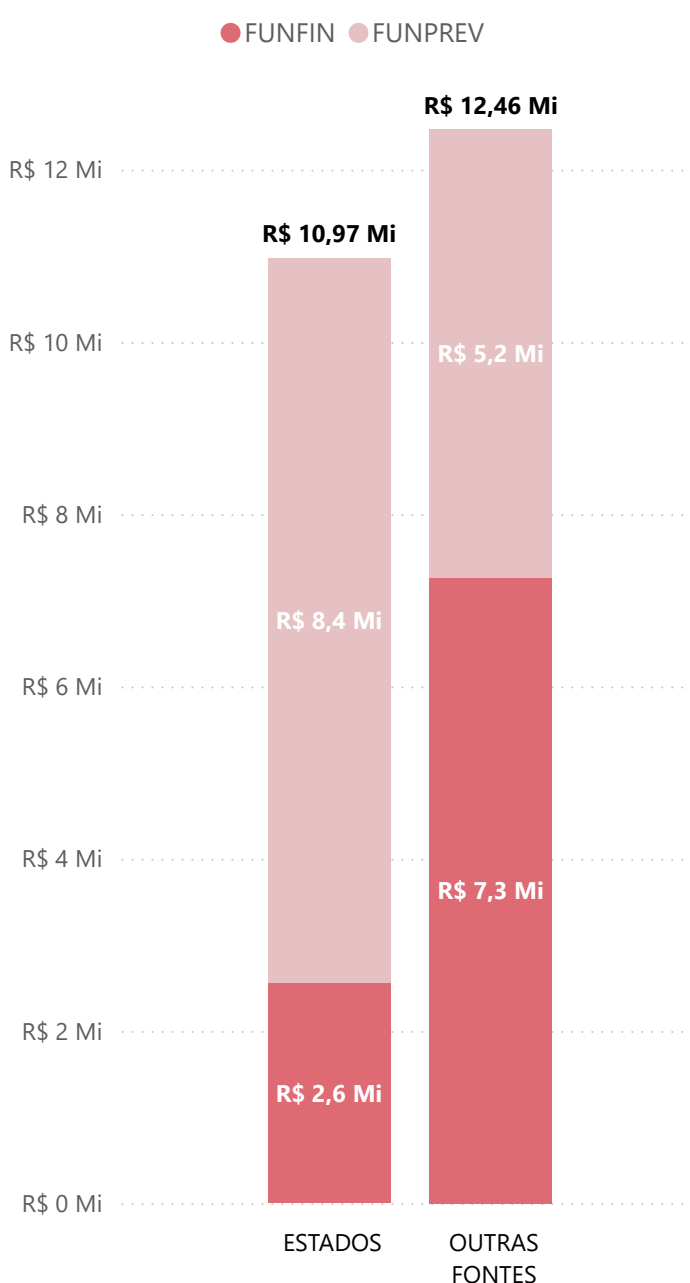
SALDO LÍQUIDO FLUXO E PASSIVO RPPS (2022 a junho/2024)

-R\$ 9.925.964.28

REGIME INSTITUIDOR (DESPESA) - RPPS

Ano	Fluxo (- Glosa)	Passivo (- Glosa)	TOTAL
⊕ 2022	R\$ 3.775.271,81	R\$ 14.020.424,4	R\$ 17.795.696,21
⊕ 2023	R\$ 5.977.538,27	R\$ 40.542.783,315	R\$ 46.520.321,59
⊖ 2024	R\$ 5.577.508,99	R\$ 44.463.765,735	R\$ 50.041.274,73
⊖ janeiro	R\$ 846.758,08	R\$ 26.590.776,74	R\$ 27.437.534,82
FUNFIN	R\$ 331.747,08	R\$ 6.219.289,84	R\$ 6.551.036,92
FUNPREV	R\$ 515.011	R\$ 20.371.486,9	R\$ 20.886.497,90
⊖ fevereiro	R\$ 868.734,67	R\$ 5.246.744,7	R\$ 6.115.479,37
FUNFIN	R\$ 349.142,11	R\$ 505.705,88	R\$ 854.847,99
FUNPREV	R\$ 519.592,56	R\$ 4.741.038,82	R\$ 5.260.631,38
⊖ março	R\$ 877.300,83	R\$ 1.436.911,04	R\$ 2.314.211,87
FUNFIN	R\$ 352.481,38	R\$ 337.438,08	R\$ 689.919,46
FUNPREV	R\$ 524.819,45	R\$ 1.099.472,96	R\$ 1.624.292,41
⊖ abril	R\$ 931.996,98	R\$ 3.825.369,375	R\$ 4.757.366,36
FUNFIN	R\$ 398.748,91	R\$ 1.979.999,88	R\$ 2.378.748,79
FUNPREV	R\$ 533.248,07	R\$ 1.845.369,495	R\$ 2.378.617,57
⊖ maio	R\$ 1.012.290,08	R\$ 3.486.952,85	R\$ 4.499.242,93
FUNFIN	R\$ 473.895,43	R\$ 2.680.389,93	R\$ 3.154.285,36
FUNPREV	R\$ 538.394,65	R\$ 806.562,92	R\$ 1.344.957,57
⊖ junho	R\$ 1.040.428,35	R\$ 3.877.011,03	R\$ 4.917.439,38
FUNFIN	R\$ 489.120,88	R\$ 893.926,05	R\$ 1.383.046,93
FUNPREV	R\$ 551.307,47	R\$ 2.983.084,98	R\$ 3.534.392,45
Total	R\$ 15.330.319,07	R\$ 99.026.973,45	R\$ 114.357.292,52

TOTAL DE DESPESAS POR ENTE FEDERATIVO



SALDO LÍQUIDO ESTOQUE (ACUMULADO) RPPS (2022 a junho/2024)

-R\$ 46.382.909.82

TOTAL ESTOQUE (ACUMULADO) - DESPESA

Ano	FUNFIN	FUNPREV
⊕ 2022	R\$ 83.990,24	R\$ 76.311,87
⊕ 2023	R\$ 17.463.406,96	R\$ 39.432.643,11
⊖ 2024	R\$ 46.816.399,39	R\$ 68.662.267,05
⊖ janeiro	R\$ 7.256.868,83	R\$ 10.929.847,5
ESTADOS	R\$ 4.080.818,9	R\$ 7.814.729,09
OUTRAS FONTES	R\$ 3.176.049,93	R\$ 3.115.118,41
⊖ fevereiro	R\$ 7.548.016,61	R\$ 10.965.246,76
ESTADOS	R\$ 4.123.957,54	R\$ 7.822.796,26
OUTRAS FONTES	R\$ 3.424.059,07	R\$ 3.142.450,5
⊖ março	R\$ 7.700.577,64	R\$ 11.209.142,67
ESTADOS	R\$ 4.123.957,54	R\$ 7.989.049,59
OUTRAS FONTES	R\$ 3.576.620,1	R\$ 3.220.093,08
⊖ abril	R\$ 7.969.925,42	R\$ 11.685.877,63
ESTADOS	R\$ 4.256.749,54	R\$ 8.331.585,51
OUTRAS FONTES	R\$ 3.713.175,88	R\$ 3.354.292,12
⊖ maio	R\$ 8.058.848,17	R\$ 11.697.647,6
ESTADOS	R\$ 4.273.711,02	R\$ 8.343.355,48
OUTRAS FONTES	R\$ 3.785.137,15	R\$ 3.354.292,12
⊖ junho	R\$ 8.282.162,72	R\$ 12.174.504,89
ESTADOS	R\$ 4.435.315,72	R\$ 8.815.202,97
OUTRAS FONTES	R\$ 3.846.847	R\$ 3.359.301,92
Total	R\$ 64.363.796,59	R\$ 108.171.222,03

COMPREV Financeiro - RGPS

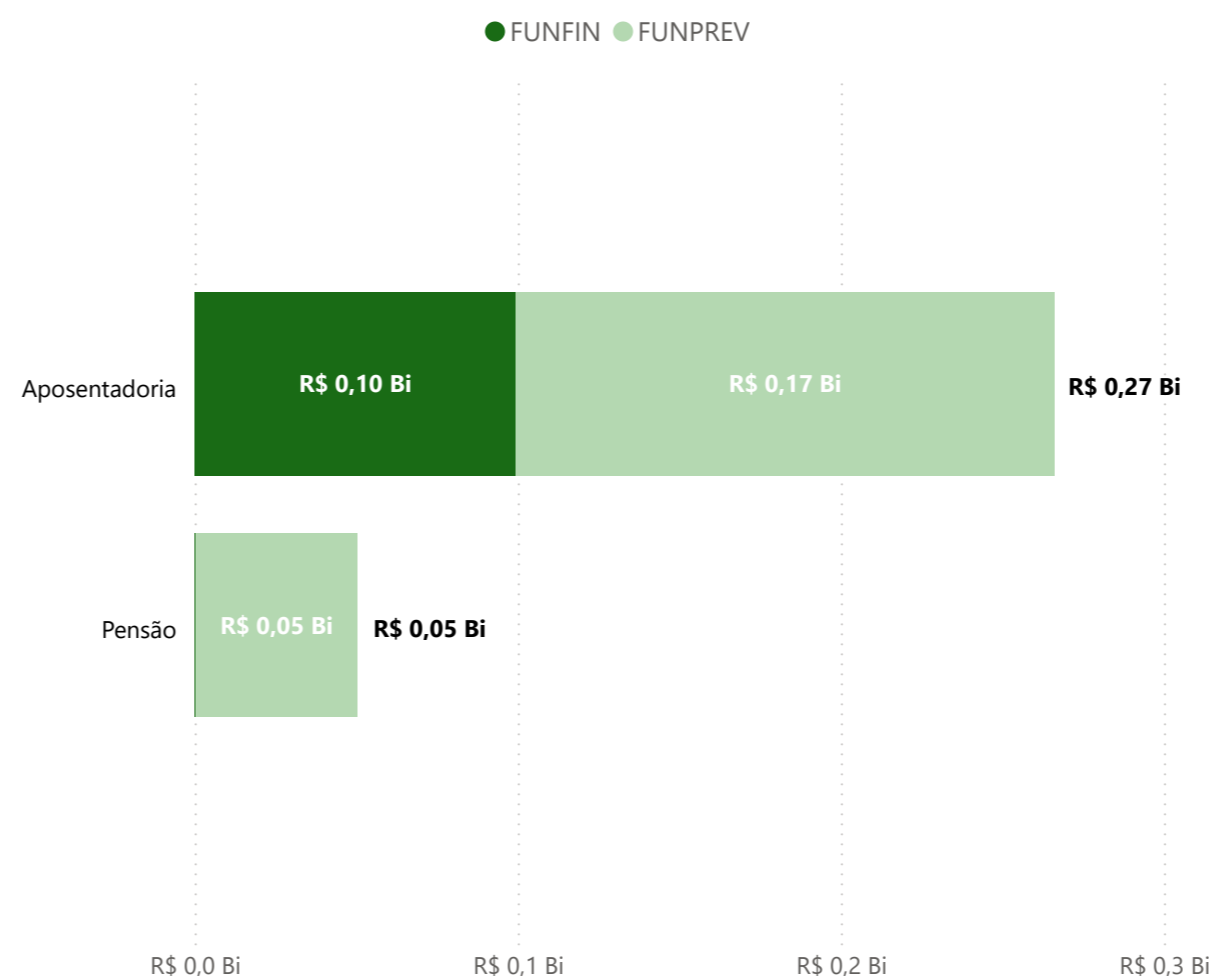
REGIME DE ORIGEM (RECEITA) - RPPS

Ano	Estoque (- Glosa)	Fluxo (- Glosa)	Passivo (- Glosa)	TOTAL
2022	R\$ 72.777.340,09	R\$ 65.567.685,37	R\$ 279.663,44	R\$ 138.624.688,90
2023	R\$ 973.888,01	R\$ 85.115.815,04	R\$ 72.790.541,22	R\$ 158.880.244,27
2024	R\$ 18.991.409,69	R\$ 46.209.094,09	R\$ 46.504.648,3	R\$ 111.705.152,08
janeiro	R\$ 0	R\$ 7.736.733,91	R\$ 4.099.664,78	R\$ 11.836.398,69
FUNFIN	R\$ 0	R\$ 1.664.449,51	R\$ 2.315.690,04	R\$ 3.980.139,55
FUNPREV	R\$ 0	R\$ 6.072.284,4	R\$ 1.783.974,74	R\$ 7.856.259,14
fevereiro	R\$ 164.917,52	R\$ 7.786.496,17	R\$ 8.554.380,61	R\$ 16.505.794,30
FUNFIN	R\$ 0	R\$ 1.683.425,18	R\$ 1.694.744,4	R\$ 3.378.169,58
FUNPREV	R\$ 164.917,52	R\$ 6.103.070,99	R\$ 6.859.636,21	R\$ 13.127.624,72
março	R\$ 122.293,63	R\$ 7.144.167,26	R\$ 13.948.693,35	R\$ 21.215.154,24
FUNFIN	R\$ 0	R\$ 1.705.826,81	R\$ 3.569.957,92	R\$ 5.275.784,73
FUNPREV	R\$ 122.293,63	R\$ 5.438.340,45	R\$ 10.378.735,43	R\$ 15.939.369,51
abril	R\$ 11.102.900,72	R\$ 7.867.112,03	R\$ 8.445.487,6	R\$ 27.415.500,35
FUNFIN	R\$ 0	R\$ 1.749.680,22	R\$ 3.460.223,69	R\$ 5.209.903,91
FUNPREV	R\$ 11.102.900,72	R\$ 6.117.431,81	R\$ 4.985.263,91	R\$ 22.205.596,44
maio	R\$ 7.595.998,5	R\$ 7.746.751,68	R\$ 10.140.409,47	R\$ 25.483.159,65
FUNFIN	R\$ 7.587.743,48	R\$ 1.807.752,58	R\$ 5.779.242,42	R\$ 15.174.738,48
FUNPREV	R\$ 8.255,02	R\$ 5.938.999,1	R\$ 4.361.167,05	R\$ 10.308.421,17
junho	R\$ 5.299,32	R\$ 7.927.833,04	R\$ 1.316.012,49	R\$ 9.249.144,85
FUNFIN	R\$ 0	R\$ 1.803.100,32	R\$ 0	R\$ 1.803.100,32
FUNPREV	R\$ 5.299,32	R\$ 6.124.732,72	R\$ 1.316.012,49	R\$ 7.446.044,53
Total	R\$ 92.742.637,79	R\$ 196.892.594,5	R\$ 119.574.852,96	R\$ 409.210.085,25

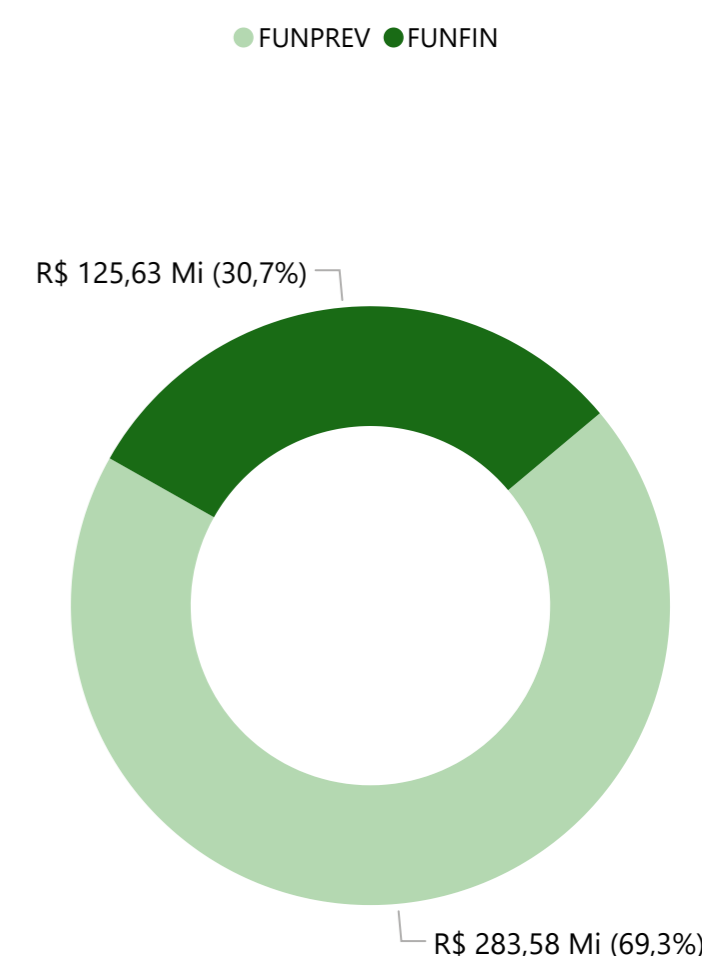
REGIME INSTITUIDOR (DESPESA) - RPPS

Ano	Estoque (- Glosa)	Fluxo (- Glosa)	Passivo (- Glosa)	TOTAL
2022	R\$ 3.638.462,41	R\$ 3.396.185,66	R\$ 975.224,02	R\$ 8.009.872,09
2023	R\$ 739.256,42	R\$ 5.220.944,76	R\$ 35.406.479,755	R\$ 41.366.680,94
2024	R\$ 1.665.951,27	R\$ 4.247.925,05	R\$ 41.677.525,77	R\$ 47.591.402,09
janeiro	R\$ 840.778,6	R\$ 646.288,62	R\$ 25.354.095,64	R\$ 26.841.162,86
FUNFIN	R\$ 29.726,23	R\$ 212.621,86	R\$ 5.299.584,44	R\$ 5.541.932,53
FUNPREV	R\$ 811.052,37	R\$ 433.666,76	R\$ 20.054.511,2	R\$ 21.299.230,33
fevereiro	R\$ 596.156,32	R\$ 657.060,07	R\$ 4.895.835,18	R\$ 6.149.051,57
FUNFIN	R\$ 4.082,39	R\$ 220.161,17	R\$ 224.260,45	R\$ 448.504,01
FUNPREV	R\$ 592.073,93	R\$ 436.898,9	R\$ 4.671.574,73	R\$ 5.700.547,56
março	R\$ 80.066,38	R\$ 660.665,53	R\$ 1.202.615,33	R\$ 1.943.347,24
FUNFIN	R\$ 0	R\$ 220.973,09	R\$ 218.305,2	R\$ 439.278,29
FUNPREV	R\$ 80.066,38	R\$ 439.692,44	R\$ 984.310,13	R\$ 1.504.068,95
abril	R\$ 7.429,13	R\$ 702.609,19	R\$ 3.329.664,45	R\$ 4.039.702,77
FUNFIN	R\$ 0	R\$ 259.015,7	R\$ 1.675.751,14	R\$ 1.934.766,84
FUNPREV	R\$ 7.429,13	R\$ 443.593,49	R\$ 1.653.913,31	R\$ 2.104.935,93
maio	R\$ 50.040,85	R\$ 780.672,63	R\$ 3.366.330,97	R\$ 4.197.044,45
FUNFIN	R\$ 0	R\$ 331.765,78	R\$ 2.563.186,55	R\$ 2.894.952,33
FUNPREV	R\$ 50.040,85	R\$ 448.906,85	R\$ 803.144,42	R\$ 1.302.092,12
junho	R\$ 91.479,99	R\$ 800.629,01	R\$ 3.528.984,2	R\$ 4.421.093,20
FUNFIN	R\$ 0	R\$ 342.491,51	R\$ 712.512,7	R\$ 1.055.004,21
FUNPREV	R\$ 91.479,99	R\$ 458.137,5	R\$ 2.816.471,5	R\$ 3.366.088,99
Total	R\$ 6.043.670,1	R\$ 12.865.055,47	R\$ 78.059.229,545	R\$ 96.967.955,12

TOTAL DE RECEITAS POR TIPO DE BENEFÍCIO



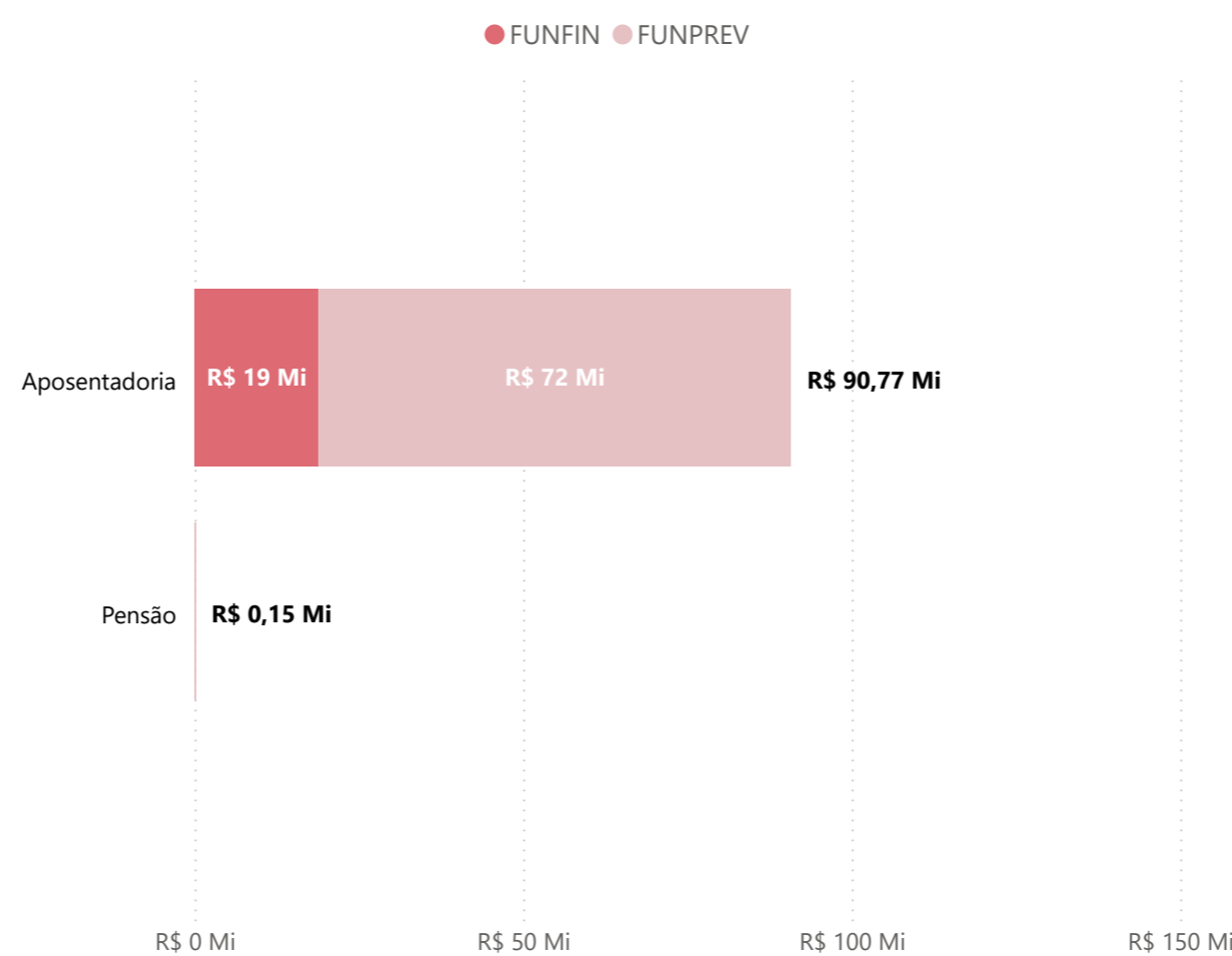
RECEITAS POR FUNDO



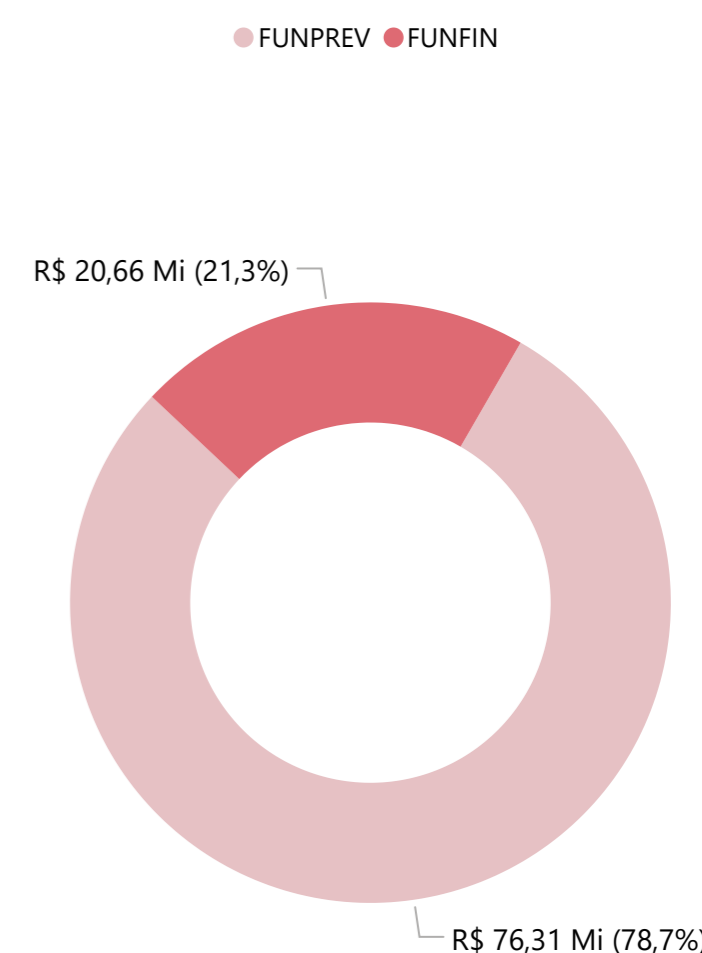
SALDO LÍQUIDO RGPS (2022 a junho/2024)

R\$ 312.242.130,14

TOTAL DE DESPESAS POR TIPO DE BENEFÍCIO



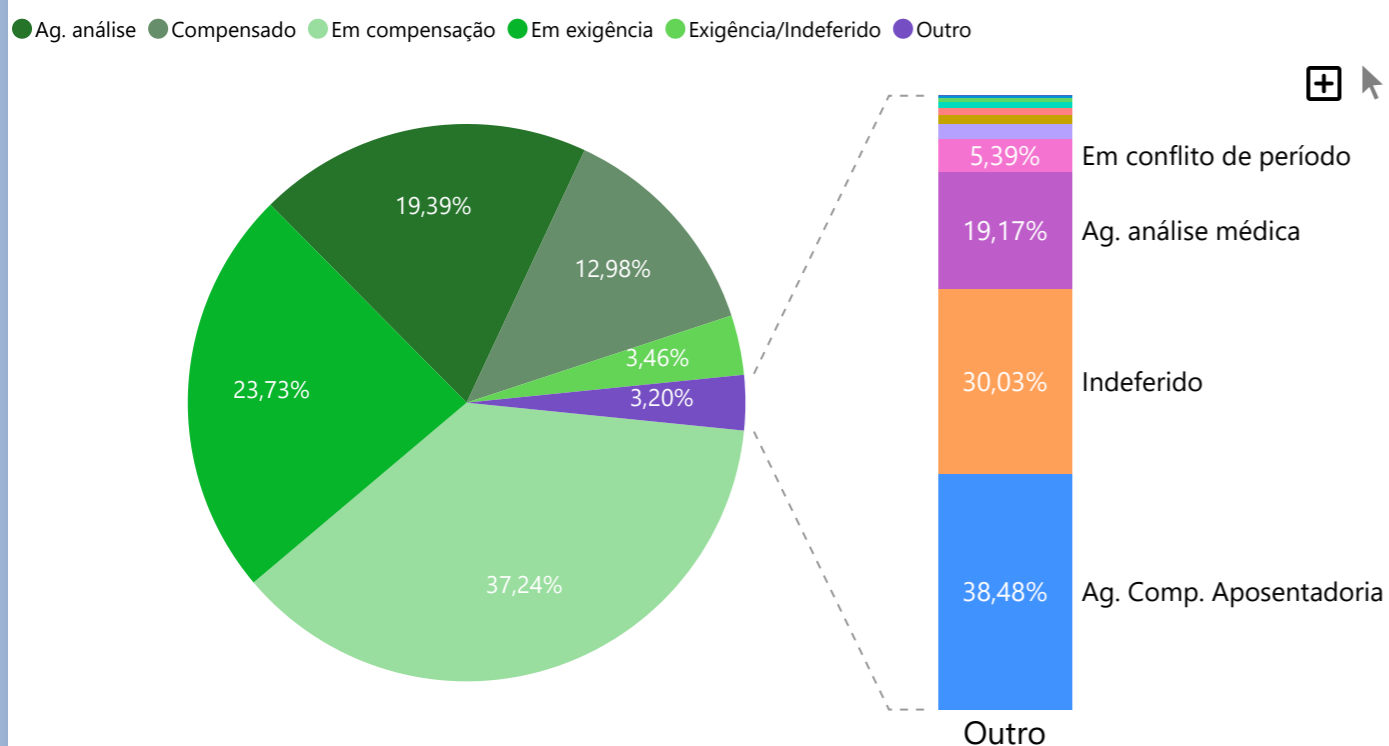
DESPESAS POR FUNDO



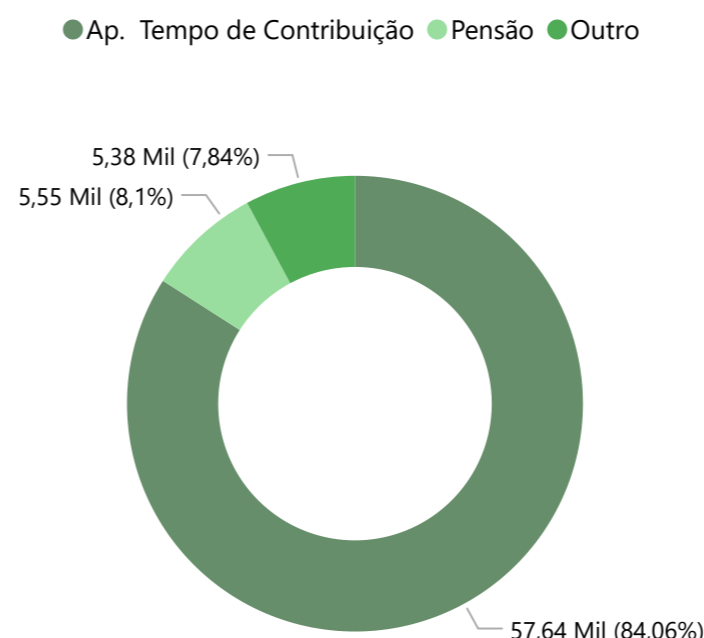
COMPREV Operacional

Requerimentos no Sistema COMPREV - DATAPREV

QUANTIDADE DE REQUERIMENTOS POR SITUAÇÃO - RO (RECEITA)¹



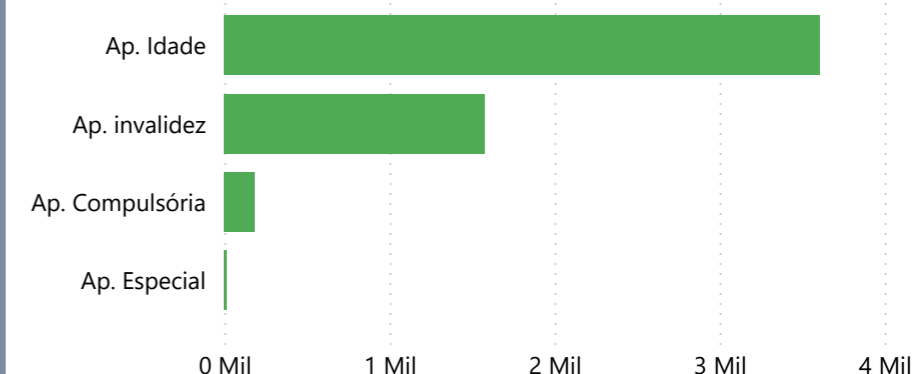
TIPOS DE BENEFÍCIOS - RO (RECEITA)¹



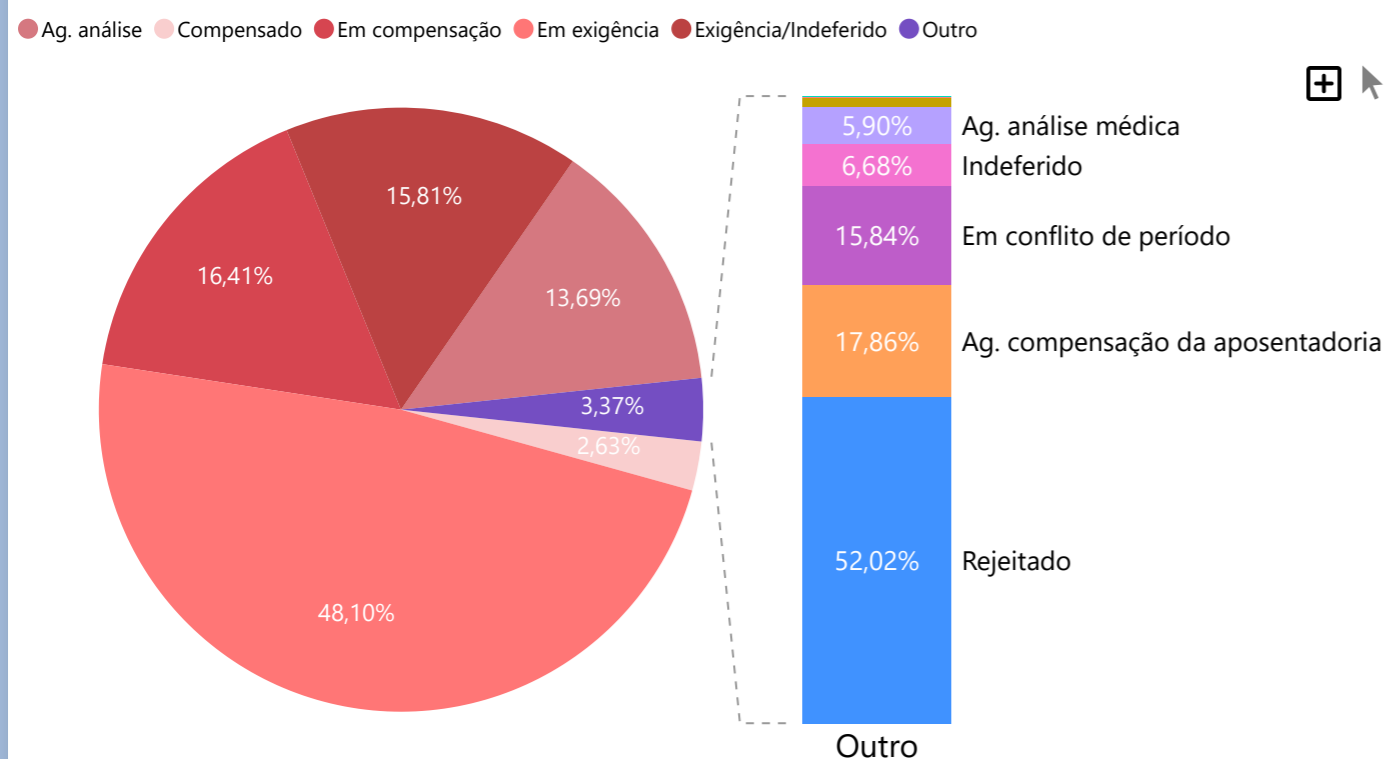
TEMPO MÉDIO AVERBADO POR REQUERIMENTO - RO (RECEITA)¹

22,07%

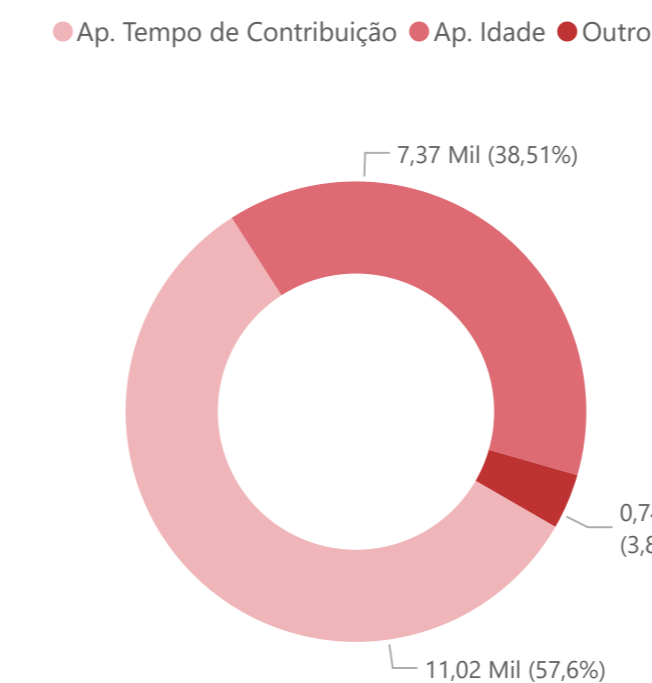
DEMAIS TIPOS DE BENEFÍCIOS¹



QUANTIDADE DE REQUERIMENTOS POR SITUAÇÃO - RI (DESPESA)¹



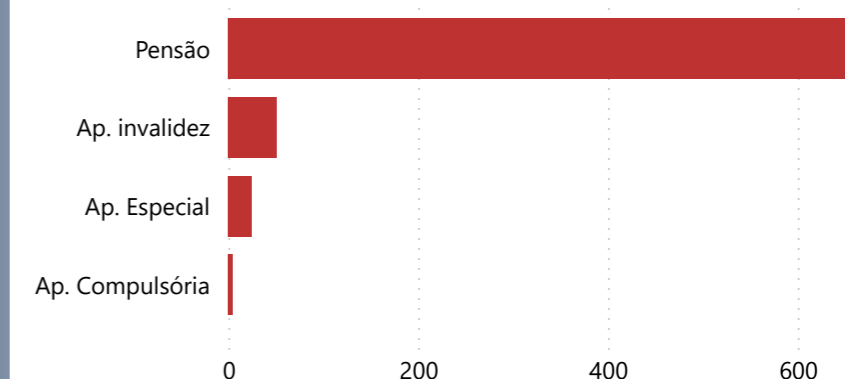
TIPOS DE BENEFÍCIOS - RI (DESPESA)¹



TEMPO MÉDIO AVERBADO POR REQUERIMENTO - RI (DESPESA)¹

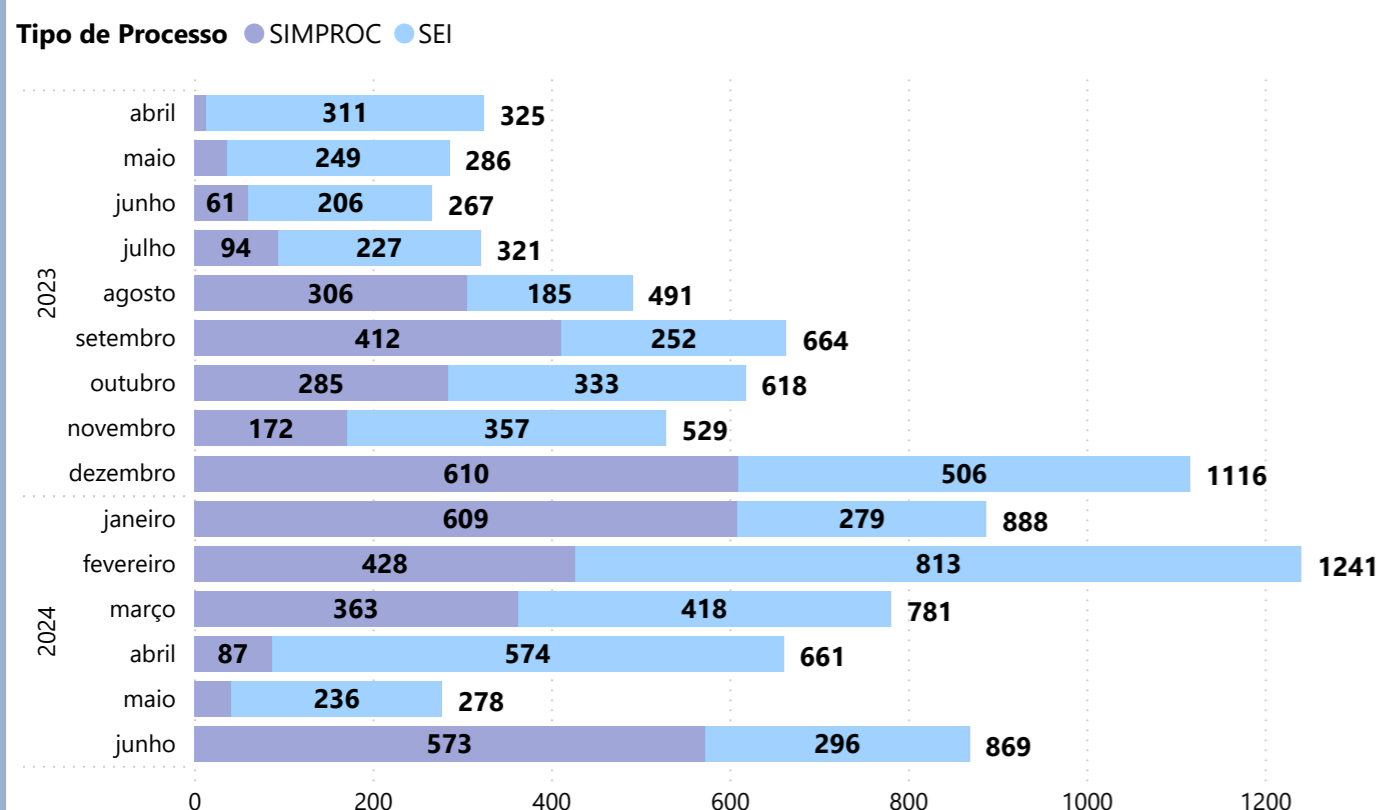
50,31%

DEMAIS TIPOS DE BENEFÍCIOS¹

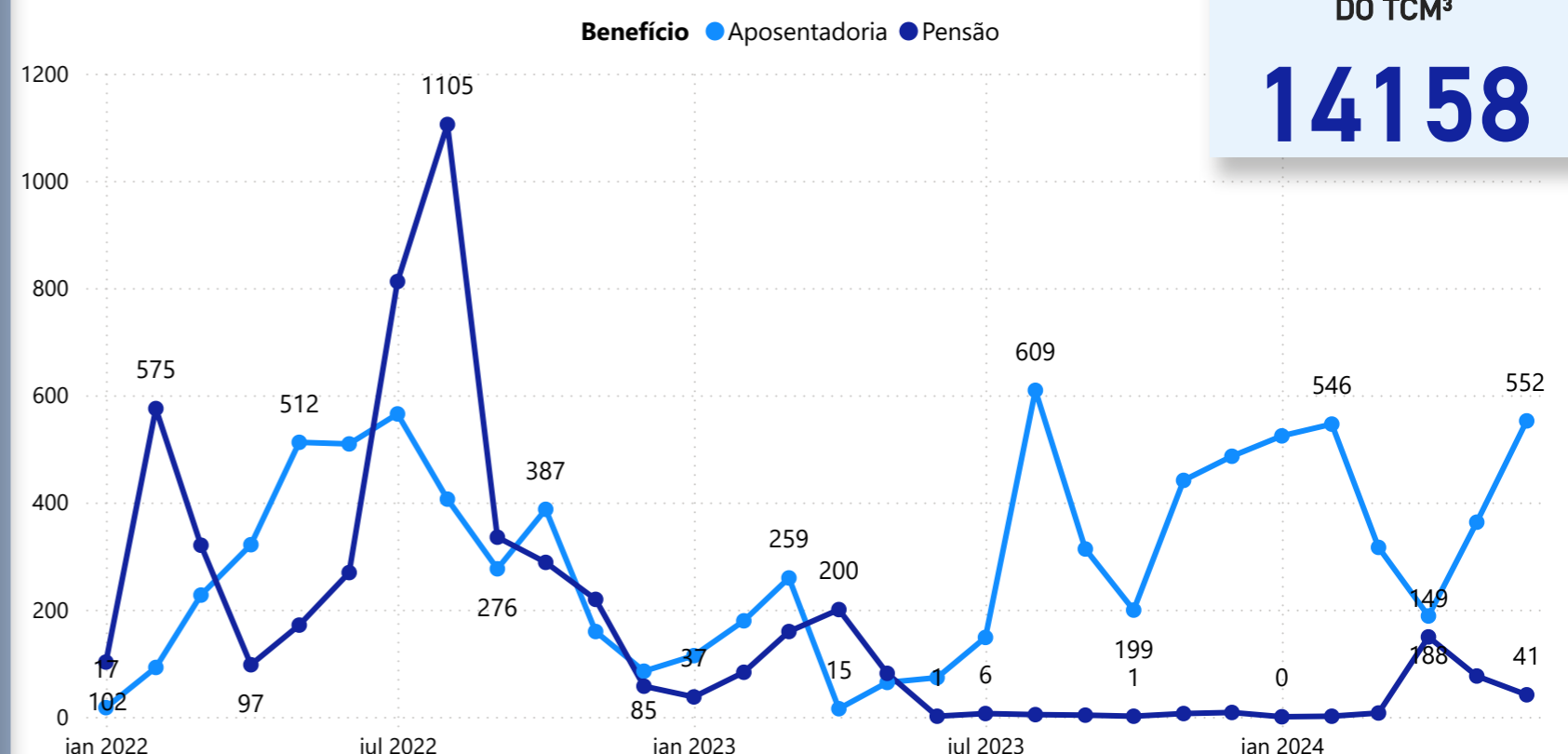


Processos - Divisão de Compensação Previdenciária

PROCESSOS FÍSICOS E ELETRÔNICOS TRAMITADOS AO COMPREV²



HOMOLOGAÇÕES DO TCM POR TIPO DE BENEFÍCIO³



QTD DE HOMOLOGAÇÕES DO TCM³

14158

Nota: Até 31/12/2020, os requerimentos de Aposentadoria - Magistério eram identificados como "Tempo de Contribuição" no Sistema COMPREV - DATAPREV.

1- Fonte: Sistema BG COMPREV.

2- Fonte: SEI e SIMPROC.

3- Fonte: Diário Oficial da Cidade de São Paulo.

FOLHA DE PAGAMENTO DE BENEFÍCIOS

Pensões

VALORES BRUTOS DA FOLHA DE PAGAMENTO DE PENSIONISTAS POR ANO

R\$ 438,43 Mi

FUNPREV 2023 (julho a dezembro)

R\$ 139,97 Mi

FUNFIN 2023 (julho a dezembro)

R\$ 393,23 Mi

FUNPREV 2024 (janeiro a junho)

R\$ 137,24 Mi

FUNFIN 2024 (janeiro a junho)

VALORES LÍQUIDOS DA FOLHA DE PAGAMENTO DE PENSIONISTAS POR ANO

R\$ 353,09 Mi

FUNPREV 2023 (julho a dezembro)

R\$ 104,55 Mi

FUNFIN 2023 (julho a dezembro)

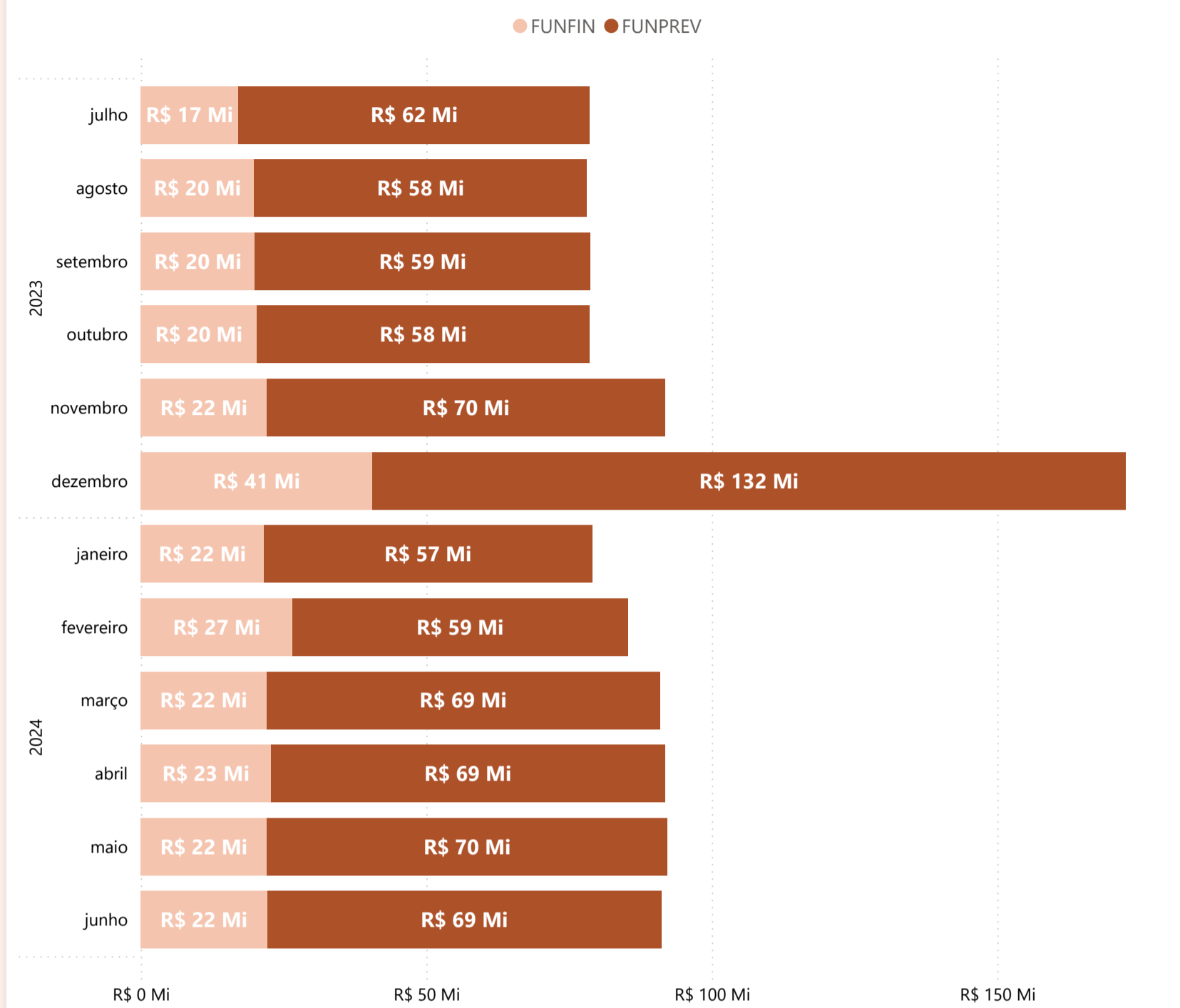
R\$ 316,50 Mi

FUNPREV 2024 (janeiro a junho)

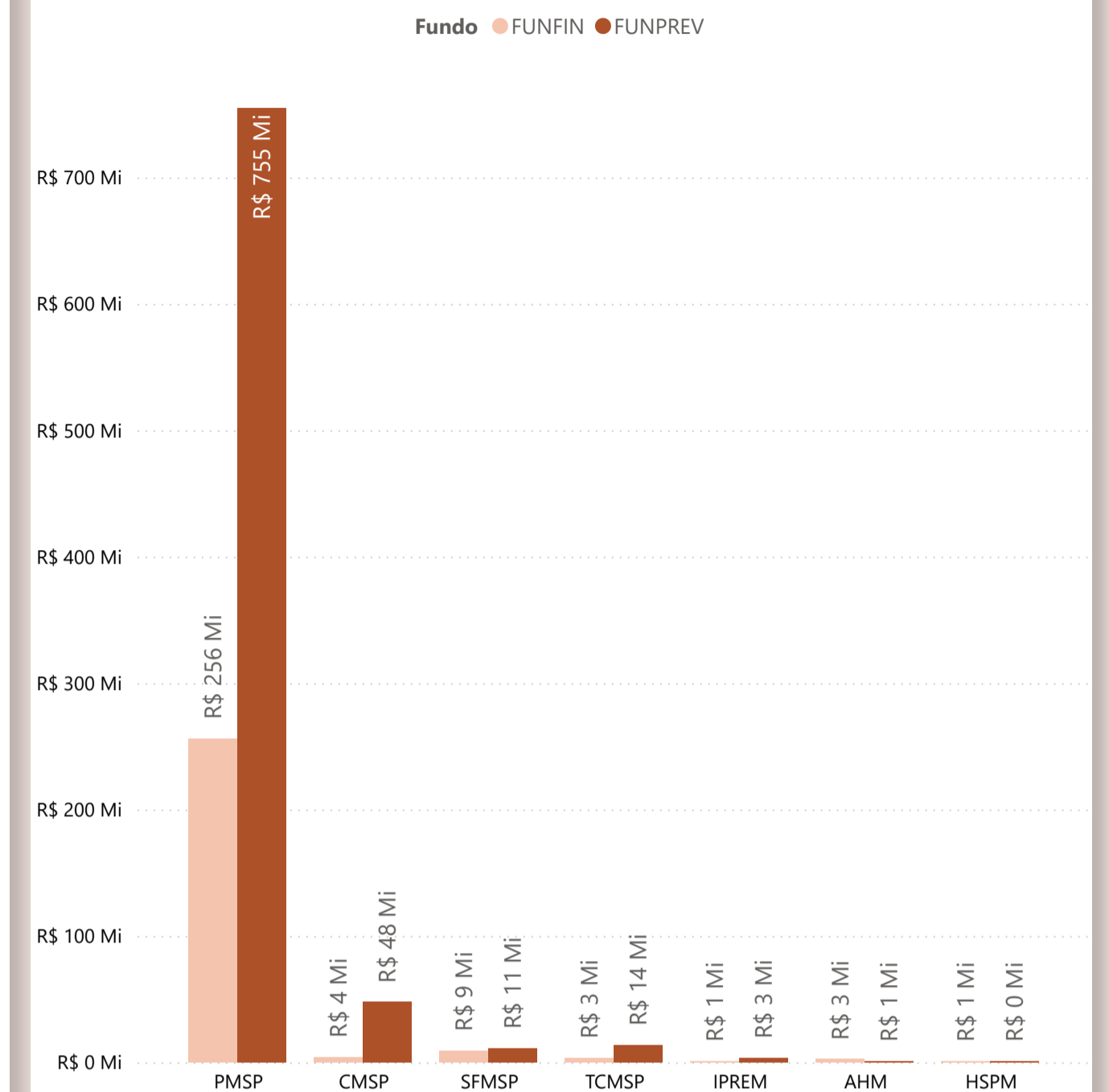
R\$ 96,09 Mi

FUNFIN 2024 (janeiro a junho)

VALORES BRUTOS DA FOLHA DE PAGAMENTO DE BENEFÍCIOS POR MÊS E FUNDO



VALORES BRUTOS DA FOLHA DE PAGAMENTO DE BENEFÍCIOS POR ÓRGÃO E FUNDO - TOTAL GERAL (JUL/23 A JUN/24)



Aposentadorias

VALORES BRUTOS DA FOLHA DE PAGAMENTO DE APOSENTADOS POR ANO

R\$ 118,36 Mi

FUNPREV 2023 (julho a dezembro)

R\$ 86,74 Mi

FUNFIN 2023 (julho a dezembro)

R\$ 113,46 Mi

FUNPREV 2024 (janeiro a junho)

R\$ 83,69 Mi

FUNFIN 2024 (janeiro a junho)

VALORES LÍQUIDOS DA FOLHA DE PAGAMENTO DE APOSENTADOS POR ANO

R\$ 68,54 Mi

FUNPREV 2023 (julho a dezembro)

R\$ 45,50 Mi

FUNFIN 2023 (julho a dezembro)

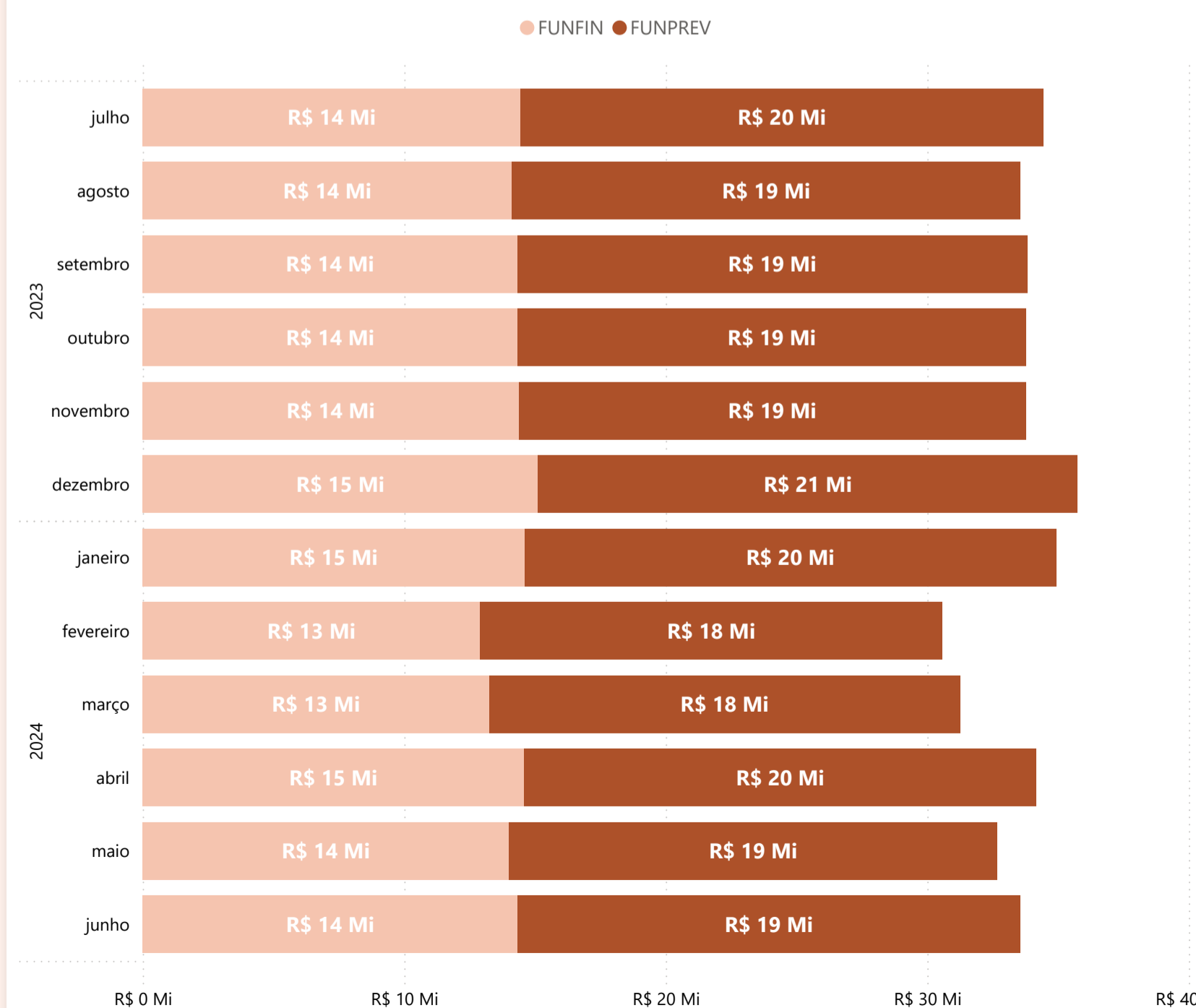
R\$ 58,72 Mi

FUNPREV 2024 (janeiro a junho)

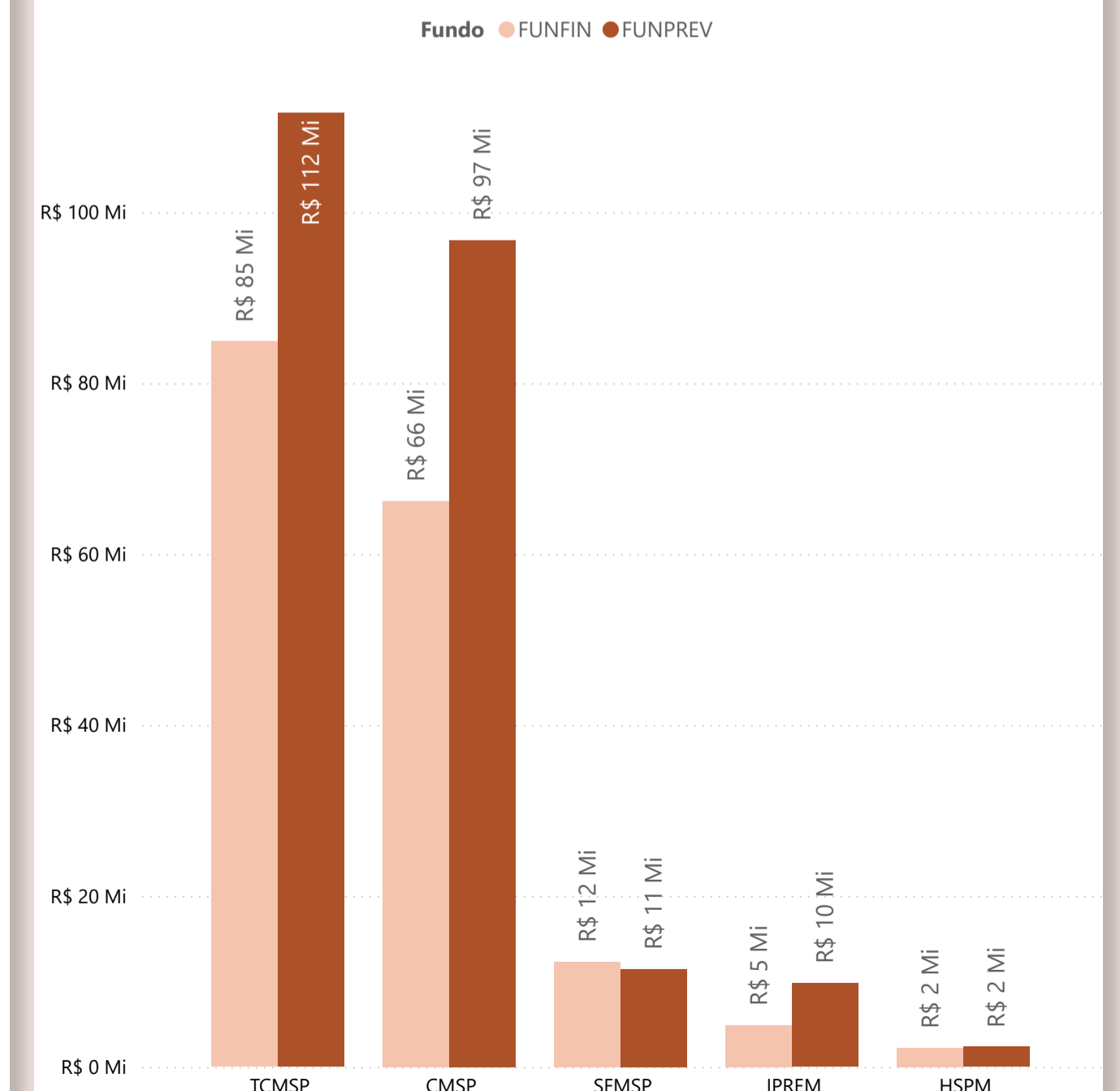
R\$ 39,57 Mi

FUNFIN 2024 (janeiro a junho)

VALORES BRUTOS DA FOLHA DE PAGAMENTO DE BENEFÍCIOS POR MÊS E FUNDO



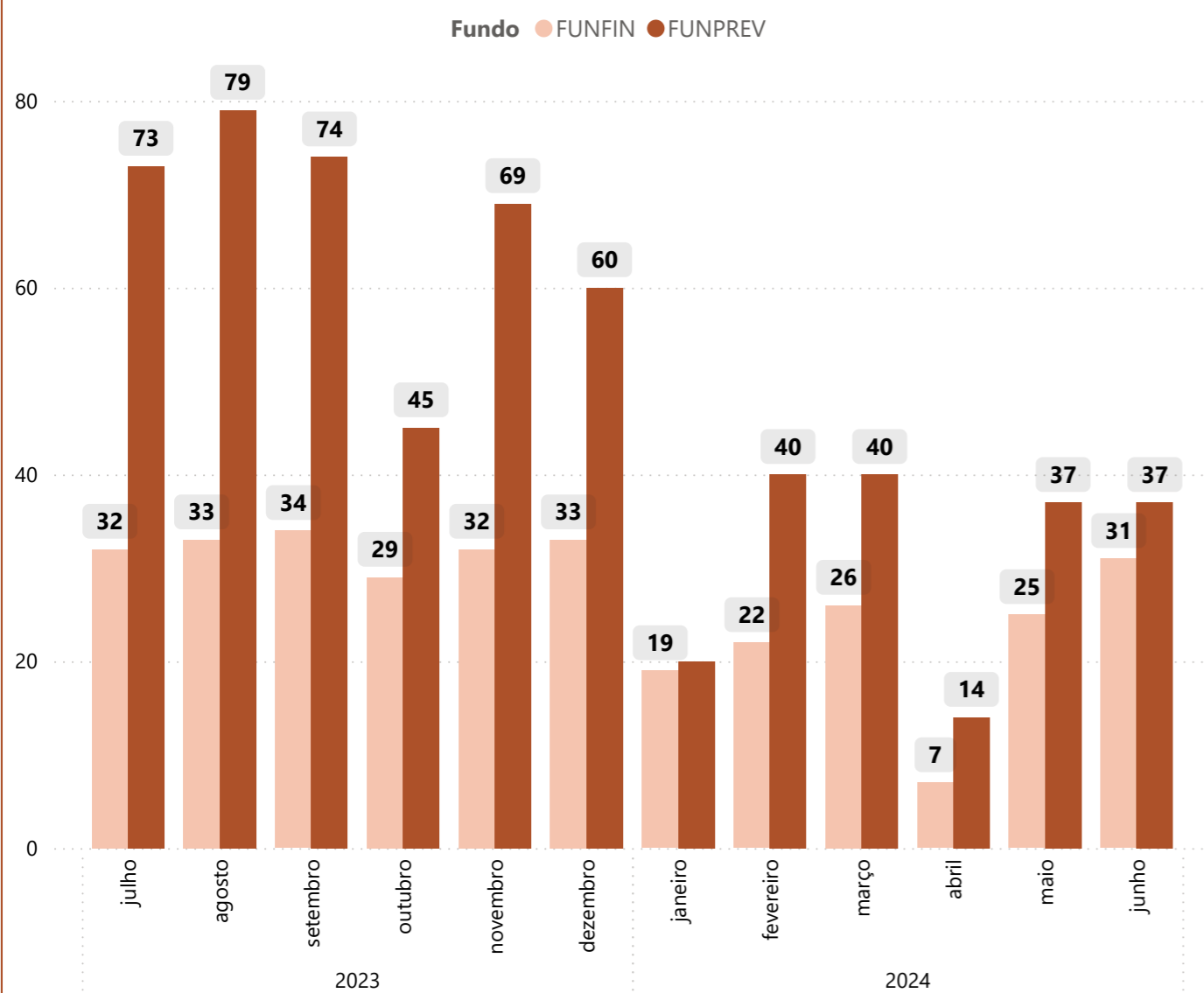
VALORES BRUTOS DA FOLHA DE PAGAMENTO DE BENEFÍCIOS POR ÓRGÃO E FUNDO - TOTAL GERAL (JUL/23 A JUN/24)



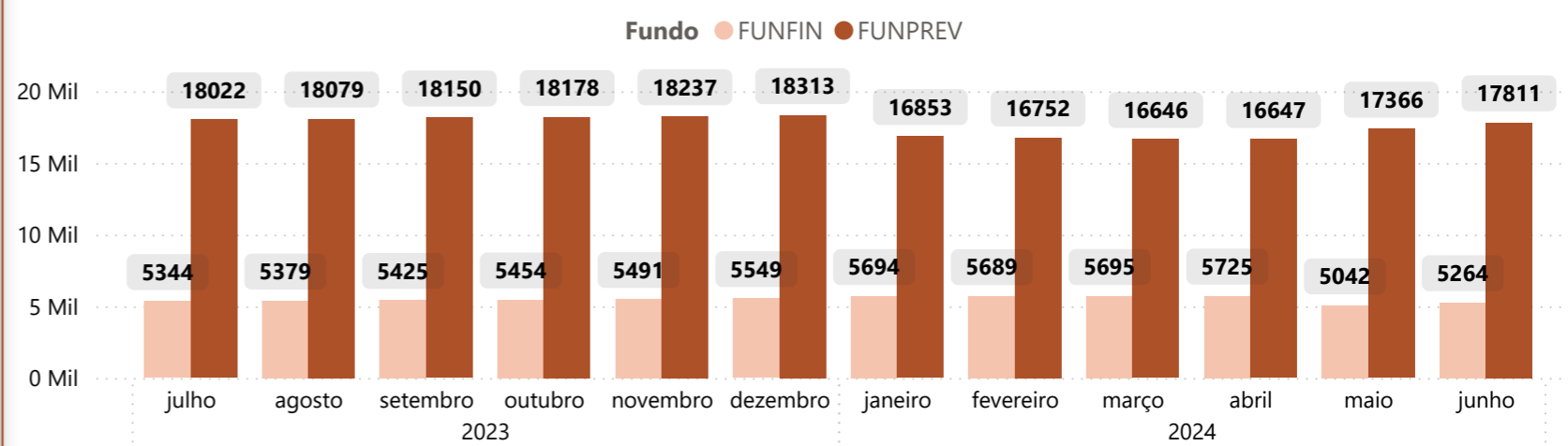
FOLHA DE PAGAMENTO DE BENEFÍCIOS

Inclusões de Pensões

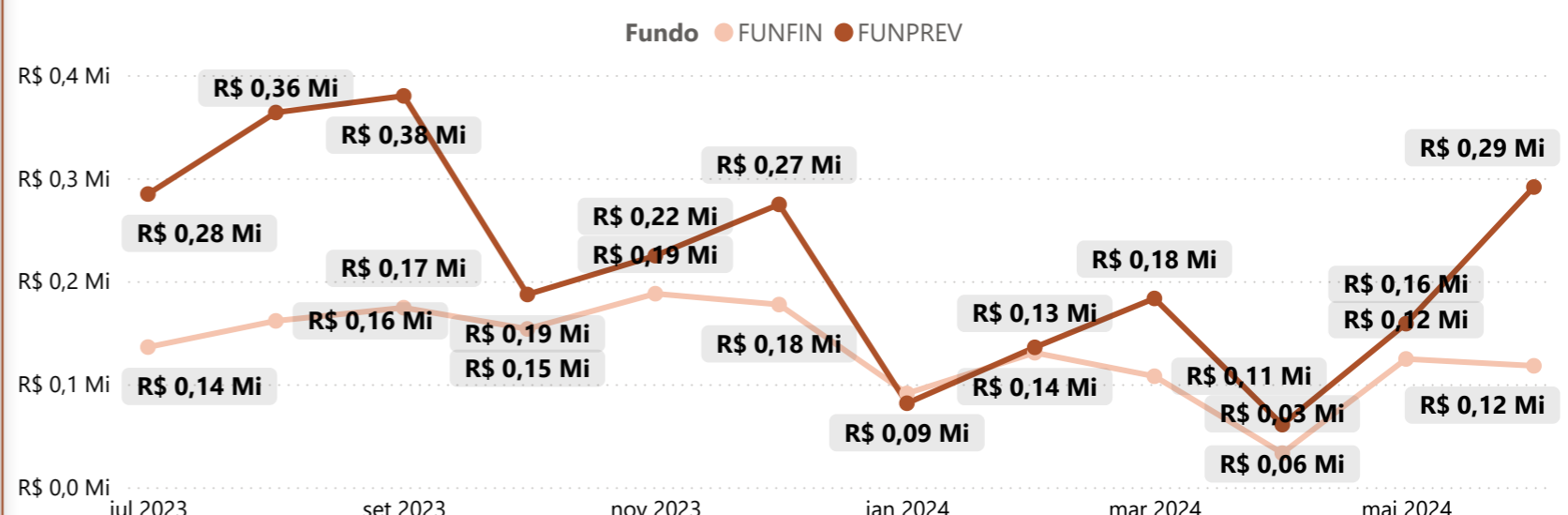
EVOLUÇÃO NA QUANTIDADE DE INCLUSÕES DE PENSÕES



EVOLUÇÃO NA QUANTIDADE DE PENSIONISTAS NA FOLHA DE PAGAMENTO DE BENEFÍCIOS

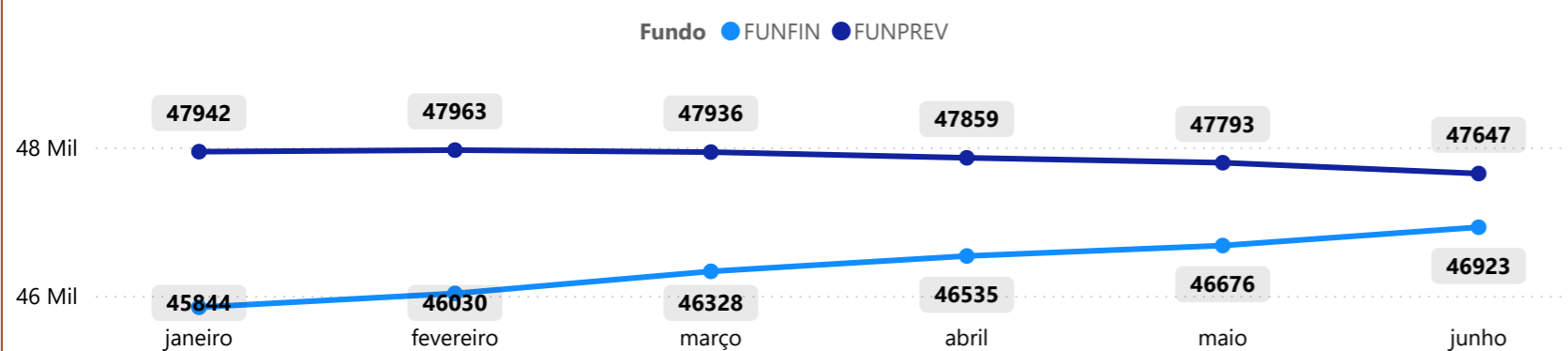


VALOR TOTAL LÍQUIDO DE NOVAS INCLUSÕES DE PENSÕES NO PERÍODO



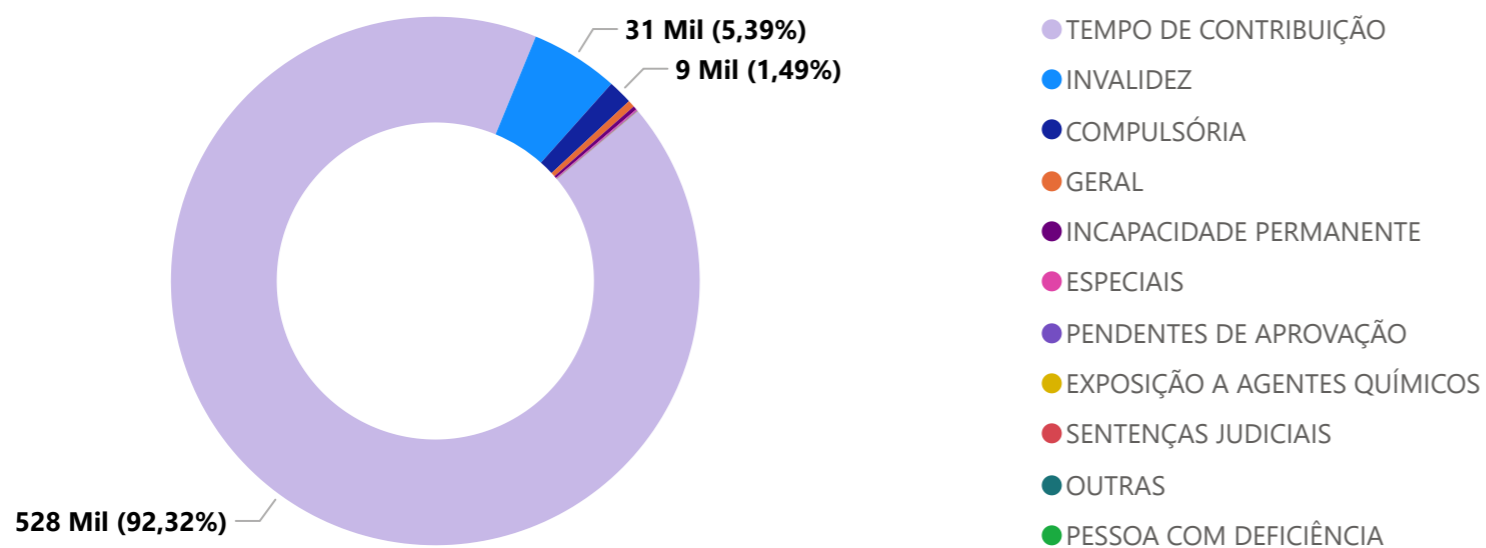
Evolução na quantidade de Aposentadorias

EVOLUÇÃO NA QUANTIDADE DE APOSENTADORIAS NA FOLHA DE PAGAMENTO DE BENEFÍCIOS DA PMSP

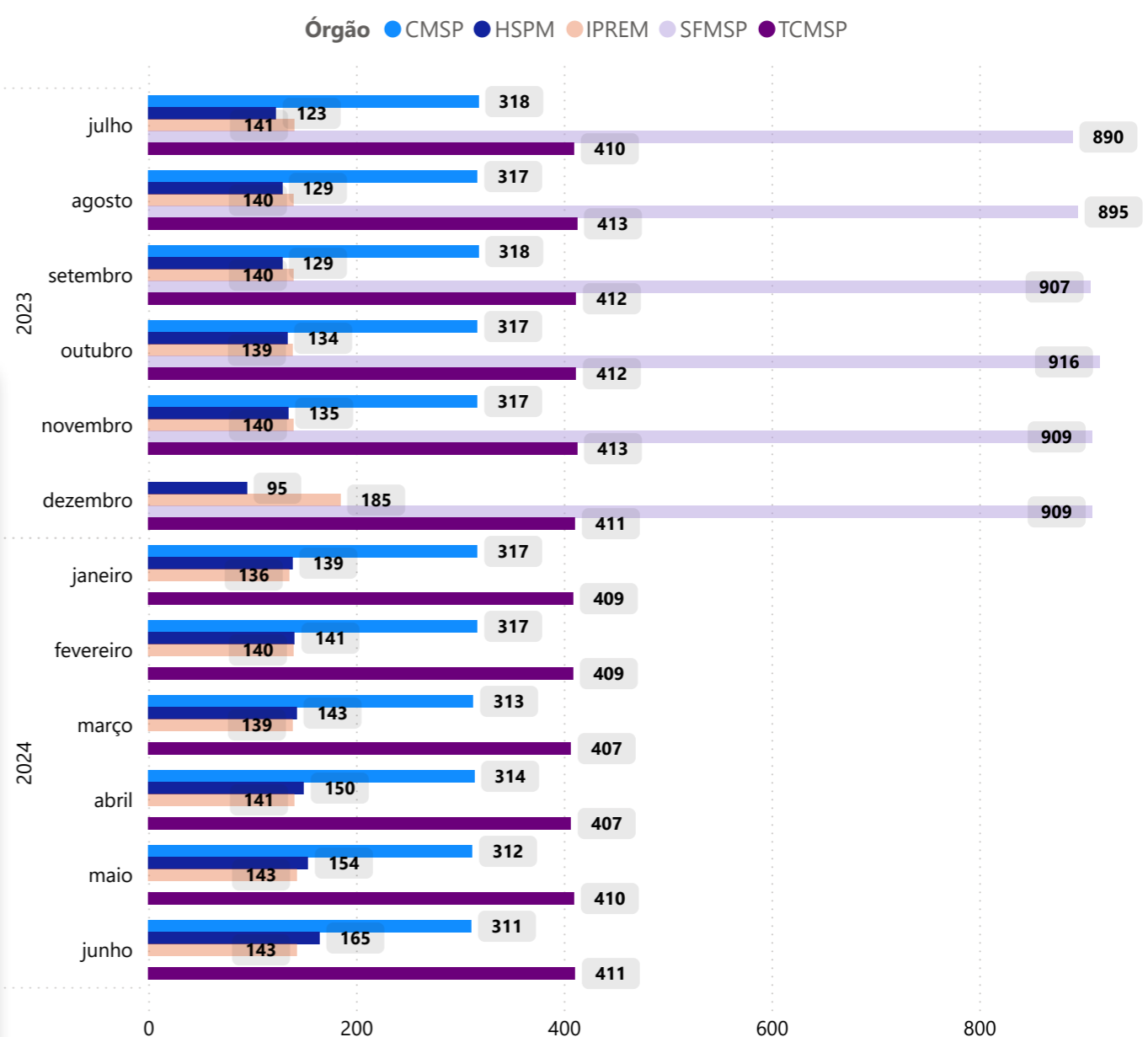


QUANTIDADE DE APOSENTADORIAS POR TIPO DE EMPENHO EM 2024

PMSP, CMSP, HSPM, IPREM E TCMS



EVOLUÇÃO NA QUANTIDADE DE APOSENTADORIAS NA FOLHA DE PAGAMENTO DE BENEFÍCIOS POR ÓRGÃO



Nota 1: Neste Boletim Estatístico são considerados os valores a partir do Decreto 62.556/2023 que incluiu a Divisão de Folha de Pagamento de Benefícios no Departamento de Receitas e Folha de Pagamento de Benefícios.

Nota 2: A partir do exercício de 2024 passa a ser responsabilidade do IPREM a gestão da Folha de Pagamento de Aposentadorias da PMSP a partir da criação da Empresa 91.

Fonte: Divisão de Folha de Pagamento de Benefícios.