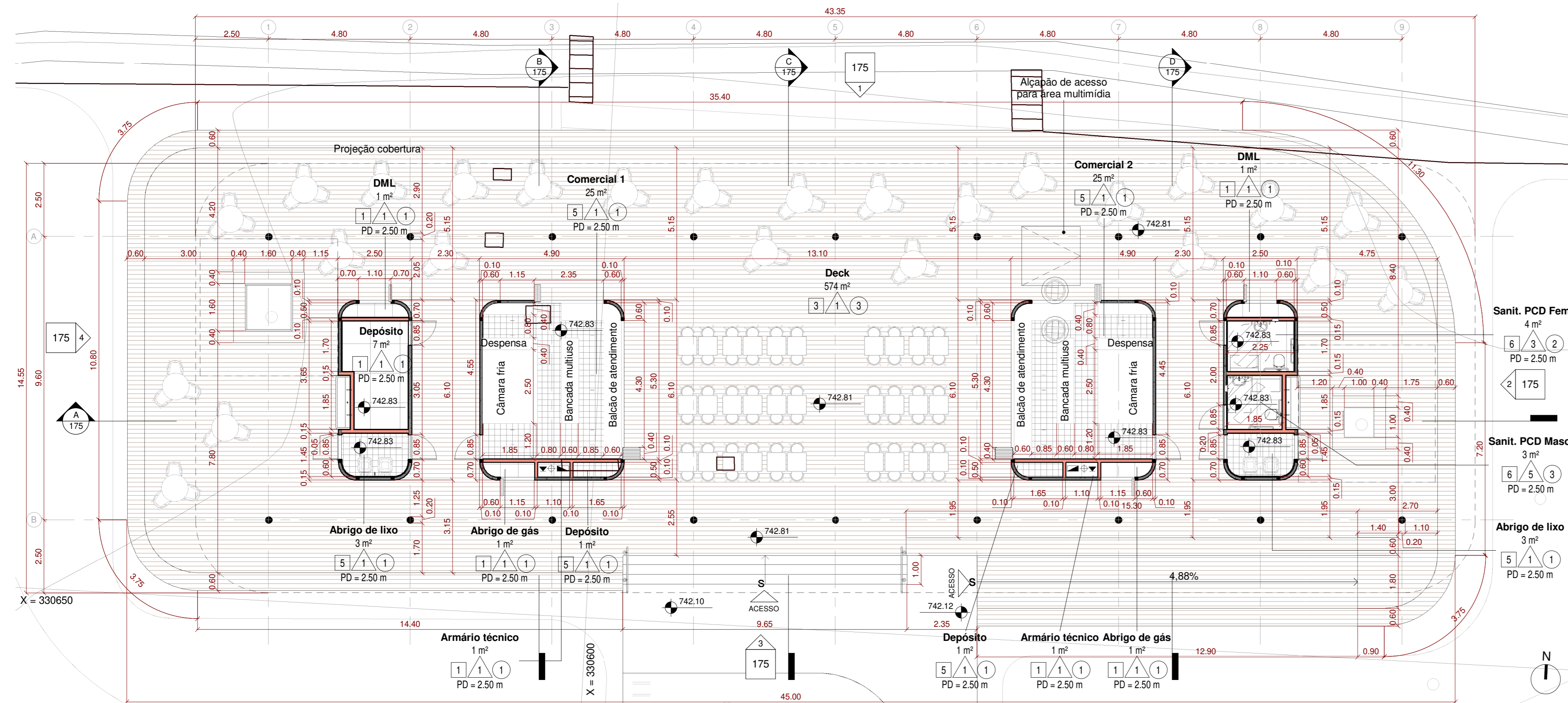


1 Planta geral de implantação e demolição
1:500



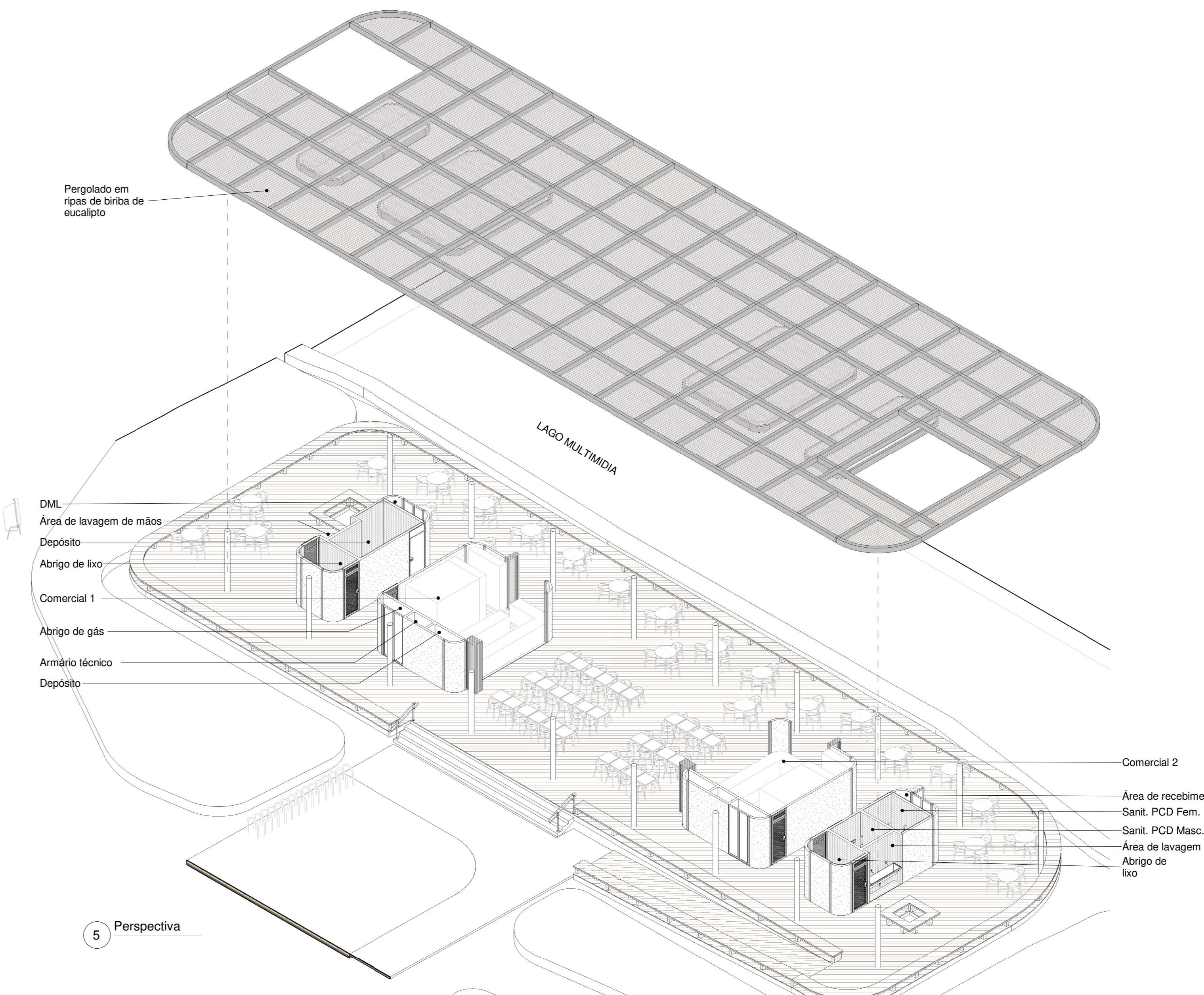
2 Planta geral de implantação da proposta
1:500



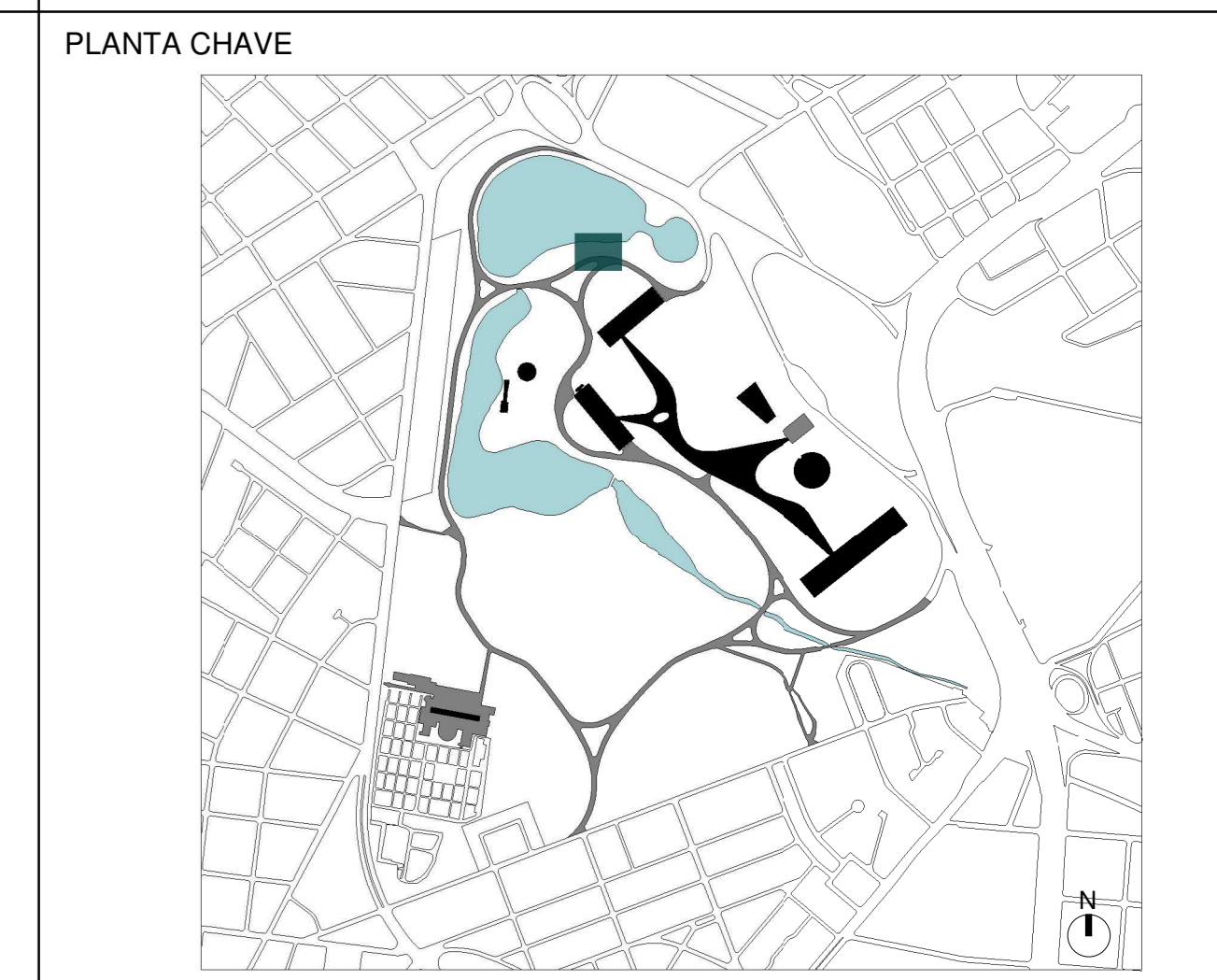
3 Planta térreo
1:100



4 Planta cobertura
1:100



5 Perspectiva



LEGENDA DE INDICAÇÕES	
INDICAÇÃO DE ELEVACÃO	INDICAÇÃO DE CORTE
Folha: 1:1000	Nº de desenho: 1:1000
Folha: 1:1000	Folha: 1:1000
	Nome do corte:
REVESTIMENTOS E ACABAMENTOS	
PISO	
1 - Piso de placa cimentícia 60x60cm	
2 - Deck sobre estrutura metálica com ripado de 10cm em madeira ecológica (ref: Arkos)	
3 - Deck sobre estrutura metálica com ripado de 10cm em madeira Cumaru certificada	
4 - Piso cerâmico verde de 10x10cm	
5 - Piso cerâmico 24x24cm (ref: Piso Industrial Gail linha Gressi)	
6 - Piso de granilite, granilha 0 e cimento cinza com junta plástica a cada 1,00 m	
PAREDE	
1 - Paredes pré-fabricadas de concreto aparente	
2 - Pintura acrílica branco neve fosco	
3 - Revestimento cerâmico verde de 10x10cm	
4 - Revestimento cerâmico esmaltado branco de 20x20cm	
5 - Revestimento em pedra de mão	
FORRO	
1 - Forro de gesso acartonado com pintura branco neve fosco	
2 - Forro de gesso acartonado resistente a umidade com pintura branco neve fosco	
3 - Forro em ripa de eucalipto com diâmetro máximo de 3cm (barba)	
CAIXILHOS	
- Portas externas com estrutura em madeira ecológica e fechamentos com chapa de policarbonato alveolar	
- Portas comuns (de abrir ou correr) com batente metálico pintado com tinta esmalte preto fosca com folhas em madeira maciça envernizadas com acabamento natural	
- Janelas basculantes de alumínio com pintura esmalte preto fosco	
ESTRUTURA	
- Estrutura metálica parafusada com tratamento anti-chorume e acabamento em pintura preto fosco	

LEGENDA DE EQUIPAMENTOS	
▼	Ponto de Lógica
⊕	Ponto de Água
⚡	Caixa de Força

DIRETRIZES COMPLEMENTARES

- As fundações deverão ser rasas ou profundas, dependendo do tipo de solo e dimensões da edificação ou mobiliário;
- A estrutura será de pilares e vigas metálicos com vãos entre 6 e 8 metros;
- A cobertura será de telhas metálicas sanduíche com isolamento térmico pintadas de branco na face inferior;
- A vedação será em painéis cimentícios pré-fabricados com inserts metálicos para montagem a seco in loco;
- Todos os banheiros deverão ser equipados com dispenser, assentos, divisórias melanâmicas entre espaços e no caso das unidades PCO deverão ser consideradas todas as barras de apoio, abertura de portas com apoio e trinco especial, vasos de altura diferenciada, alavanca para descargas e demais equipamentos que se façam necessários;
- Todos os equipamentos hidráulicos e elétricos deverão ser eficientes e economizadores;
- Prever reservatórios de água superiores e/ou cisternas inferiores para reuso de água;
- Prever estudo mais detalhado para a implementação de placas solares sobre o pergolado caso se prove viável em decorrência da incidência de radiação solar;
- Todas as diretrizes devem ser atendidas por meio de projetos complementares a serem desenvolvidos mediante a aprovação e/ou anuência do anteprojeto.

ÁREA DE AB RESTAURANTE DO LAGO	
Área edificada	4 m²
Total	0,00 m²
Construída	0,00 m²
Mobiliário	
Módulo de alimentação	59,20 m²
Módulo de banheiro	29,90 m²
Pergolado	
Área de projeção	625,50 m²

NOTAS GERAIS	
- A execução da edificação somente se dará após a aprovação do projeto, junto aos órgãos competentes.	
- Conferir medidas in-loco;	
- Deverão ser desenvolvidos os projetos executivos para liberação de obras;	
- Layout interno será previsto com os futuroscessionários ou ocupação da própria Urbia;	
- Projeto realizado sobre levantamento planialtimétrico realizado em agosto de 2020;	
- Medidas em metros;	
- Declaro o atendimento às regras de acessibilidade previstas em legislação e em normas técnicas pertinentes para as edificações abertas ao público, de uso público ou privadas e de uso coletivo, conforme § 1º do art. 6º da Lei nº 13.140, de 06 de julho de 2015;	
- Nas edificações com mais de um pavimento deverá ser prevista a instalação de elevador obedecendo a NBR 13.994, ou plataforma elevatória ou rampas que atendam ao item 6 da NBR 9050;	
- Declaro o atendimento à Lei nº 16.050 de 21 de julho de 2014, Lei nº 16.942 de 9 de maio de 2017, Lei nº 12.651, de 25 de maio de 2012 e Lei Federal 4.771/65 e suas alterações;	

REV.	DESCRIÇÃO	RESPONSÁVEL	DATA
01	REVISÃO GERAL	RODRIGO COELHO	12/04/2021
02	EMISSÃO INICIAL	RODRIGO COELHO	20/11/2020

CONTRATANTE:	CONTRATADA:
URBIA GESTÃO DE PARQUES SPE SA Avenida Dra. Ruth Cardoso, 8501 - 32º andar - São Paulo, SP	PLANTAR IDEIAS LTDA Rua Borges Lagoa, 971 cj 124 - São Paulo, SP

CONCEDENTE: SECRETARIA DO VERDE E MEIO AMBIENTE DO MUNICÍPIO DE SÃO PAULO	
PROJETO: PARQUE IBIRAPUERA Av. Pedro Álvares Cabral, s/n - Vila Mariana	
DISCIPLINA: ARQUITETURA	FASE: ANTEPROJETO
TÍTULO: RESTAURANTE LAGO - PLANTAS E ISOMÉTRICAS	
AUTOR DO PROJETO: FELIPE NOGUEIRA STRACCI - CAU A59354-0 LUCIANA DE MORAES PITOMBO - CAU A117308-1	DATA: 12/04/2021
PRANCHA: ARQ-IBI-AB.11-AP-174	ESCALA: INDICADA
	REVISÃO: R01