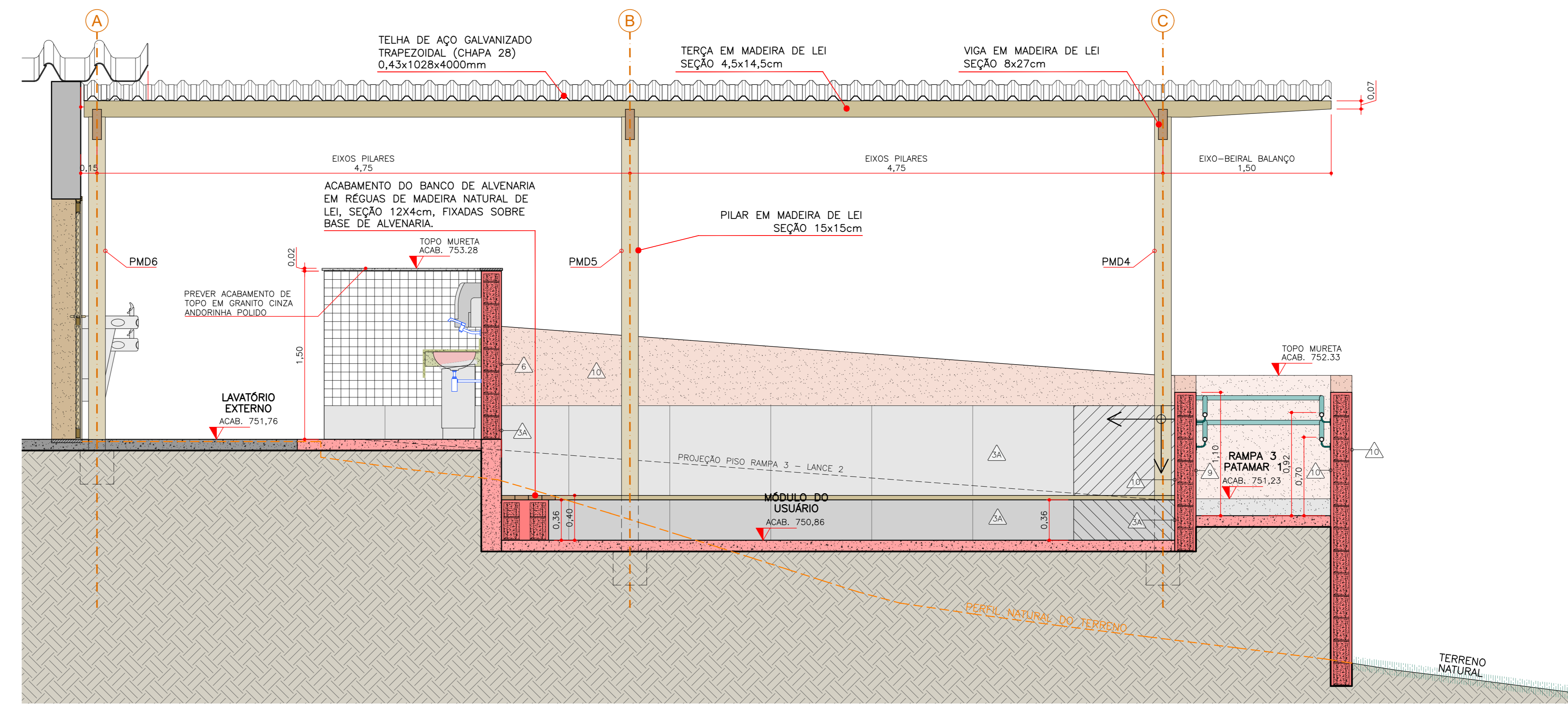
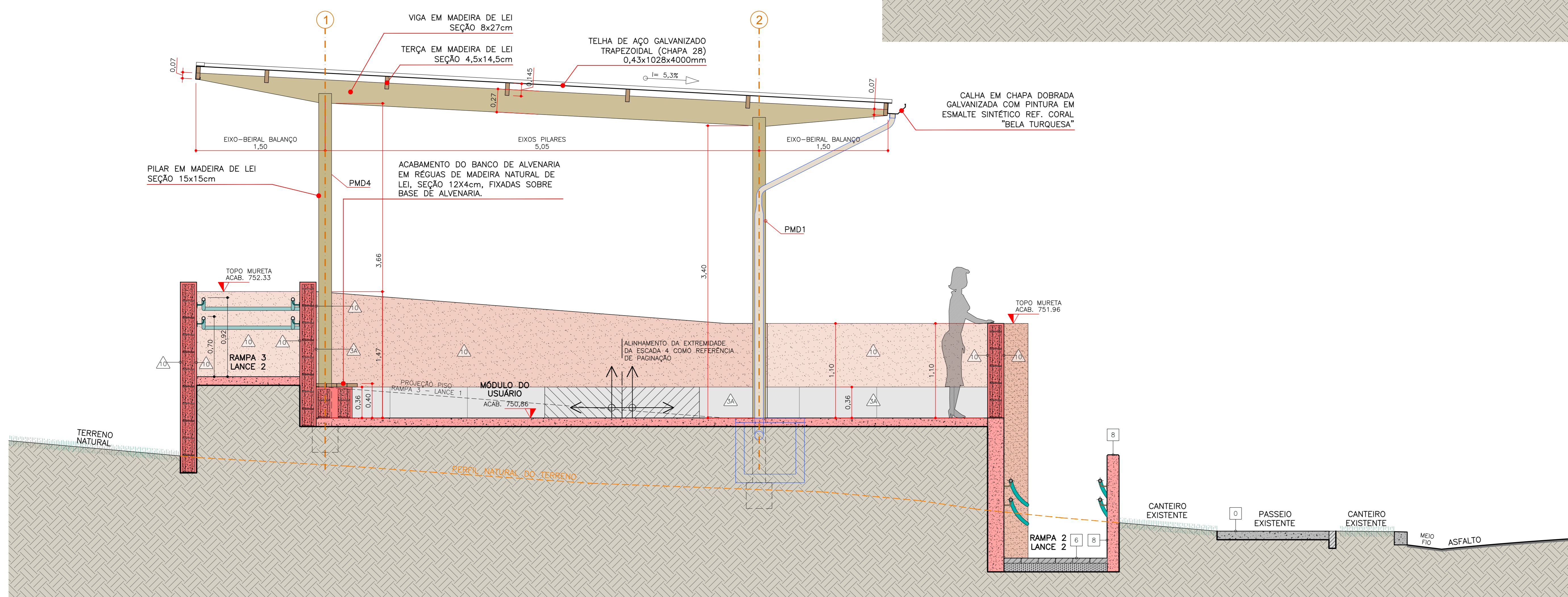


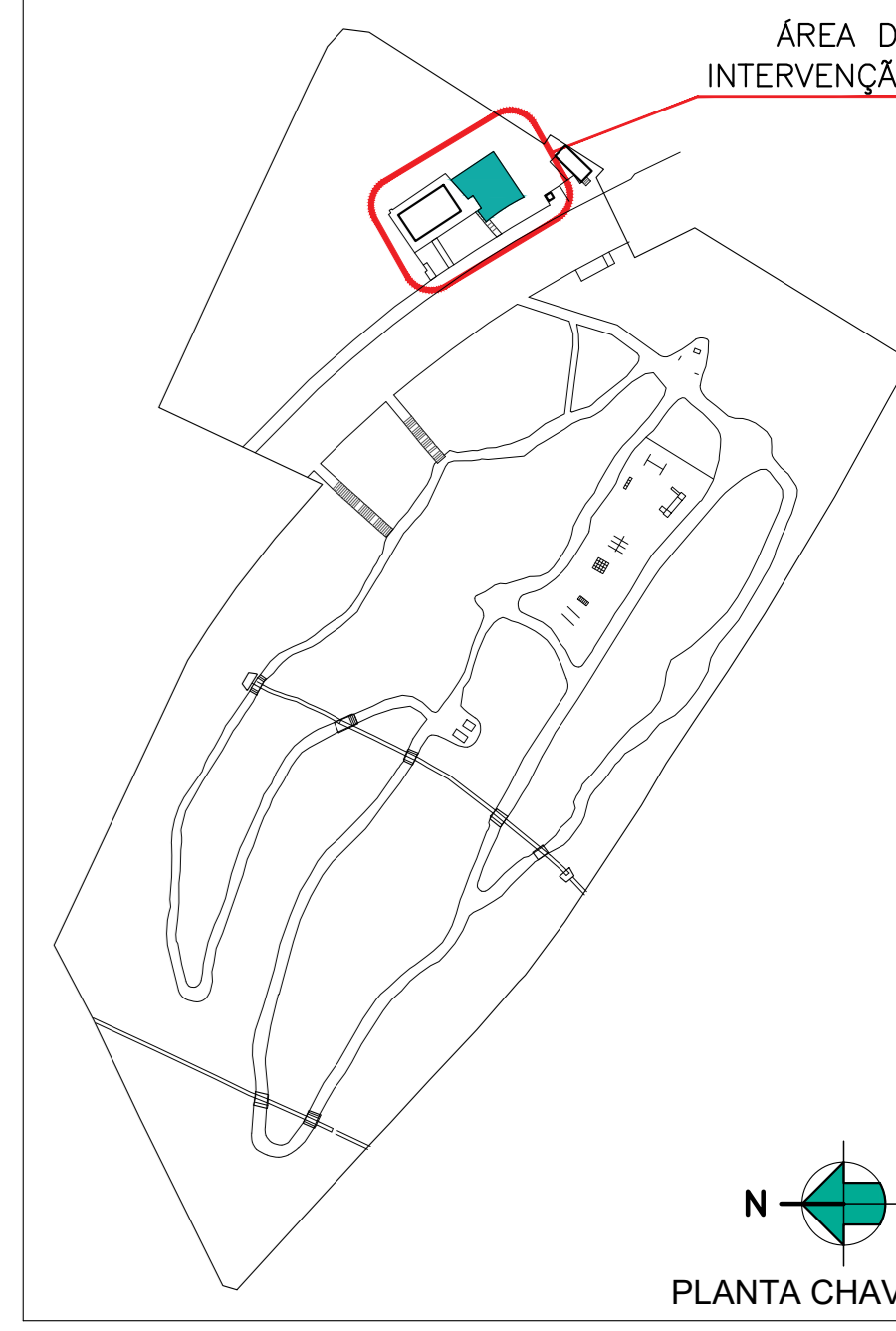
MÓDULO DO USUÁRIO / RAMPAS / ESCADAS / HORTA
CORTE A
 ESCALA 1:25



MÓDULO DO USUÁRIO / RAMPAS / ESCADAS / HORTA
CORTE B
 ESCALA 1:25



MÓDULO DO USUÁRIO / RAMPAS / ESCADAS / HORTA
CORTE C
 ESCALA 1:25



PLANTA CHAVE

LEGENDA	
REPRESENTAÇÃO	DESCRIÇÃO
	PERFIL NATURAL DO TERRENO
	ELEMENTOS DE CONCRETO ARMADO A EXECUTAR
	MURETAS/ALVENARIAS A EXECUTAR
	INDICAÇÃO DE PARTIDA DE PAGNAÇÃO DE REVESTIMENTO

LISTA DE ACABAMENTOS

PISO	PRODUTO
0	PISO EXISTENTE A MANTER
1	PISO CERÂMICO CINZA CLARO ACETINADO 60X60cm, CLASSE AD 2; COEF. ATRITO >0,4; ABSORÇÃO DE ÁGUA <0,1; EXPANSÃO <0,006; JUNTA 3MM (REF. CIMENTO GRIGIO BRANCO/SEMI OU SIMILAR) REJUNTE CIMENTO COLORIDO, RESINADO, SILICONADO, ANTIMOFO E ACABAMENTO SUPERFINO, COR CINZA PLATINA (REF. QUARTZOLIT REJUNTE PORCELANATO E CERÂMICA DO SIMILAR)
2	PISO CERÂMICO CINZA CLARO ACETINADO 90X90cm, CLASSE AD 4; COEF. ATRITO >0,4; ABSORÇÃO DE ÁGUA <0,1; EXPANSÃO <0,006; JUNTA 3MM (REF. CIMENTO GRIGIO BRANCO/SEMI OU SIMILAR) REJUNTE CIMENTO COLORIDO, RESINADO, SILICONADO, ANTIMOFO E ACABAMENTO SUPERFINO, COR CINZA PLATINA (REF. QUARTZOLIT REJUNTE PORCELANATO E CERÂMICA DO SIMILAR)
3	PISO DE CONCRETO / CIMENTO LISO DESEMPENADO, A EXECUTAR
4	SOLEIRA DE GRANITO "CINZA ANDORINHA", ACABAMENTO FLAMEADO, SEGUINDO LARGURA DA PORTA
5	ACABAMENTO DE TOPO DE MURETA/ALVENARIA BAIXA EM GRANITO "CINZA ANDORINHA", ACABAMENTO POLIDO, CONSIDERAR LARGURA DA ALVENARIA MAIS 2 cm DE PINGADEIRA DE AMBOS OS LADOS
6	PISO EM BLOCO DRENANTE CIMENTO 20X20cm, COR CINZA NATURAL
7A	PISO TÁTIL PLÁSTICO/BORRACHA, ALERTA, EM PVC, 25X25cm, AMARELO
7D	PISO TÁTIL PLÁSTICO/BORRACHA, DIRECIONAL, EM PVC, 25X25cm, AMARELO
8	MURETA GUA EM CONCRETO ARMADO (OU BLOCOS DE CONCRETO P/ ALVENARIA ESTRUTURAL L=14 CM), EM ACABAMENTO APARENTE
PAREDE	PRODUTO
1	TUOLO APARENTE A MANTER
2	CONCRETO APARENTE
3	RODAPE: PORCELANATO "CEMENTO GRIGIO" IDEM PISO, ATÉ 0,30m DE ALTURA.
3A	RODAPÊ EM PORCELANATO "CEMENTO GRIGIO" IDEM PISO, NA ÁREA DO MÓDULO DO USUÁRIO, PARA A BASE DOS BANCOS E FUNDO DOS "ENCOSTOS" DOS BANCOS. PARA ALTURAS E MARGES DETALHES VER CORTES A, B e C NESTE PROJETO.
4	A PARTIR DE 0,30m E ATÉ 2,10m DE ALTURA, REVESTIMENTO DE PAREDE "NORONHA VERDE MESH" ELIANE, ACABAMENTO NATURAL/ACETINADO, 7,5X7,5cm, COM REJUNTE 2mm EM QUARTZOLIT "BRANCO"
5	PINTURA EM TINTA ACRÍLICA REF. SUXVIL COR "ELEFANTE", TRECHO ALTO DAS PAREDES INTERIAS, A PARTIR DE 2,10m ATÉ O FORRO
6	PINTURA EM TINTA ACRÍLICA REF. CORAL COR "BELA TURQUESA"
7	PINTURA EM TINTA ACRÍLICA REF. SUXVIL COR "BRANCO GELO"
8	PINTURA EM TINTA ACRÍLICA REF. SUXVIL COR "BRONZE REAL"
9	PINTURA EM TINTA ACRÍLICA REF. SUXVIL COR "ELEFANTE" - ÁREAS EXTERNAS
10	PINTURA EM TINTA ACRÍLICA REF. SUXVIL COR "TERRACOTA"

NOTAS GERAIS

- 1- Conferir as medidas no local
- 2- Todas as cotas estão em metros, exceto quando indicado contrário
- 3- Verificar todas as cotas in loco por se tratar de reforma podem haver diferenças.
- 4- Para a pavimentação das rampas, foi considerada a reutilização do material existente na rampa atual (a ser reformada). Prever reposição do material quando necessário, do mesmo tipo, características, dimensões e fabricante.
- 5- O projeto está em concordância com as seguintes normas técnicas:
 - ABNT NBR 16071-2:21: Playgrounds Parte 2: Requisitos de segurança
 - ABNT NBR 16071-3:21: Playgrounds Parte 3: Requisitos de segurança para pisos absorventes de impacto
 - ABNT NBR 16071-5:21: Playgrounds Parte 5: Projeto da área de lazer
 - ABNT NBR 16071-6:21: Playgrounds Parte 6: Requisitos para playground inclusivo
 - ABNT NBR 9050/20: Acessibilidade a edificações, mobiliário, espaços e equipamentos urbanos
 - ABNT NBR 14719/19: Guarda-corpos para edificação
 - ABNT NBR 16537/19: Acessibilidade-Sinalização tátil no piso-Diretrizes para elaboração de projetos e instalação
- 6- Verificar se todos os pisos estão com calçamento adequado de no mínimo 2%, sempre a favor da declividade, para evitar o empornamento calças técnicas e de instalações deverão ter suas rampas corrigidas
- 7- Projeto efetuado com levantamento planialtimétrico, realizado por profissional Topógrafo, em 18 de dezembro de 2023, utilizando sistema de coordenadas tipo UTM, fuso 23, meridiano central 45. Datum= SIRGAS 2000.

02			
01			
00	EMISSÃO INICIAL	ANDRÉ	2009/2024
REV.	DESCRIÇÃO	PROJETISTA	DATA
		URBIA GESTÃO DE PARQUES S/PE SA	
	RESPONSÁVEL TÉCNICO	FABIANO GONÇALVES DA SILVA (CREA: 561119945-SP)	
	RESPONSÁVEL LEGAL	VICTOR SERRANO PEREIRA	
	PROJETO/OBRA:	PARQUE DOS EUCALIPTOS	
	ENDEREÇO:	RUA MINISTRO GUIMARÃES, 280 - SUPER QUADRA MORUMBI - SÃO PAULO/SP	
	TÍTULO:	PARQUE DOS EUCALIPTOS AS BUILT	
	MÓDULO DO USUÁRIO / RAMPAS / ESCADAS / HORTA	DISCIPLINA:	ARQUITETURA
	CORTES A, B e C	Nº DA FOLHA:	2021
		FASE DO PROJETO:	AB
		REVISÃO:	R00
	ESCALA: 1:25	ÁREA TÉCNICA:	ARQUITETURA
	EMISSÃO INICIAL: 12/09/2024	ARQUIVO:	URP-EUC-SV-01-ARQ-AB-201-R00.dwg
		FOLHA:	