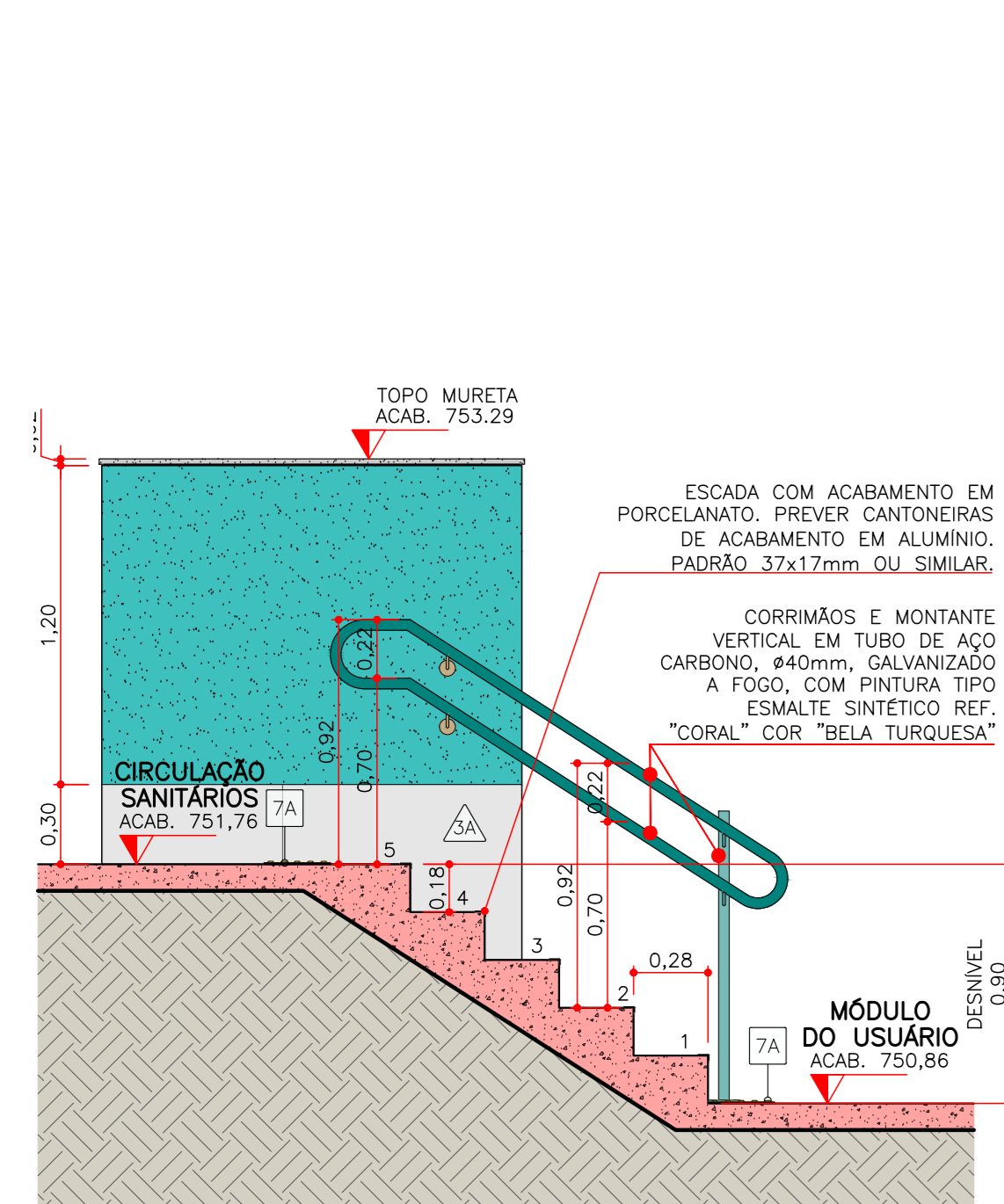
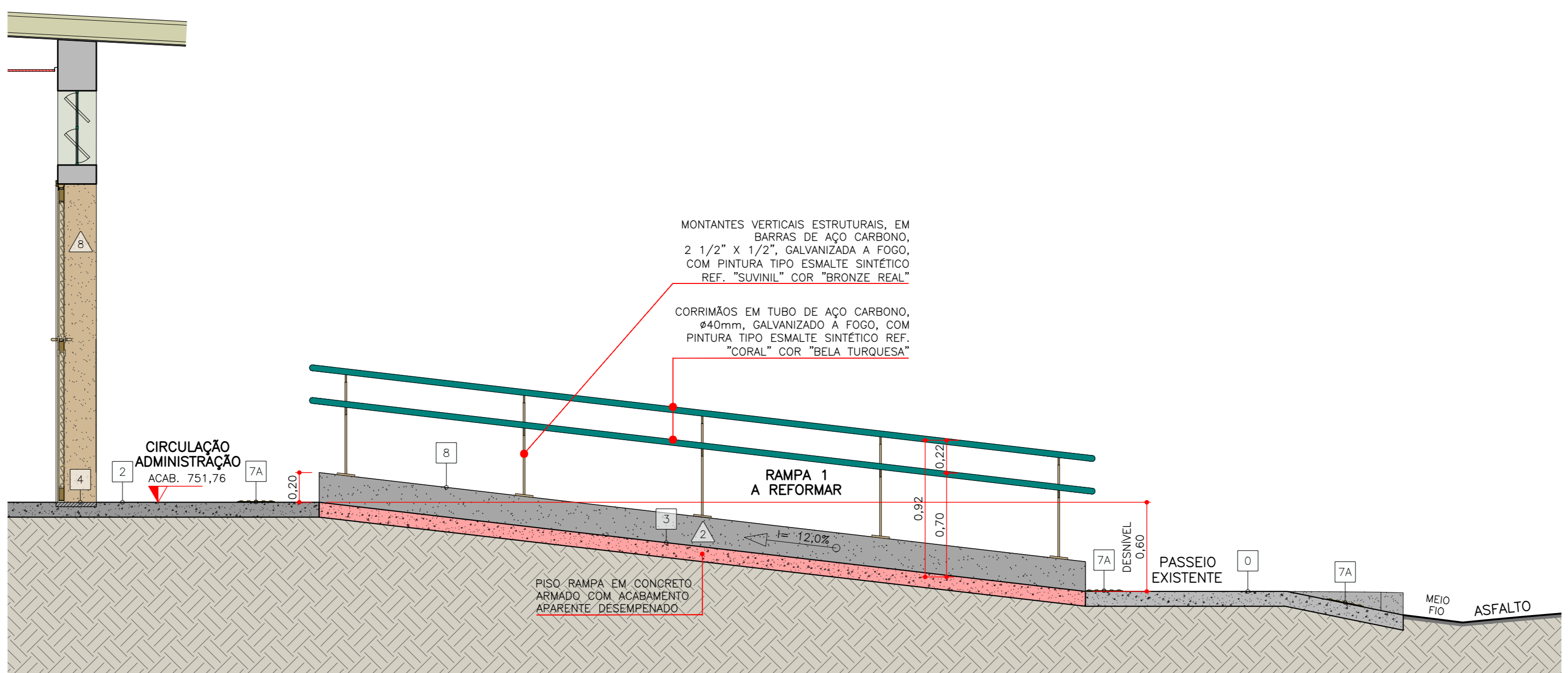


1 MÓDULO DO USUÁRIO / RAMPAS / ESCADAS / HORTA CORTE I
ESCALA 1:25

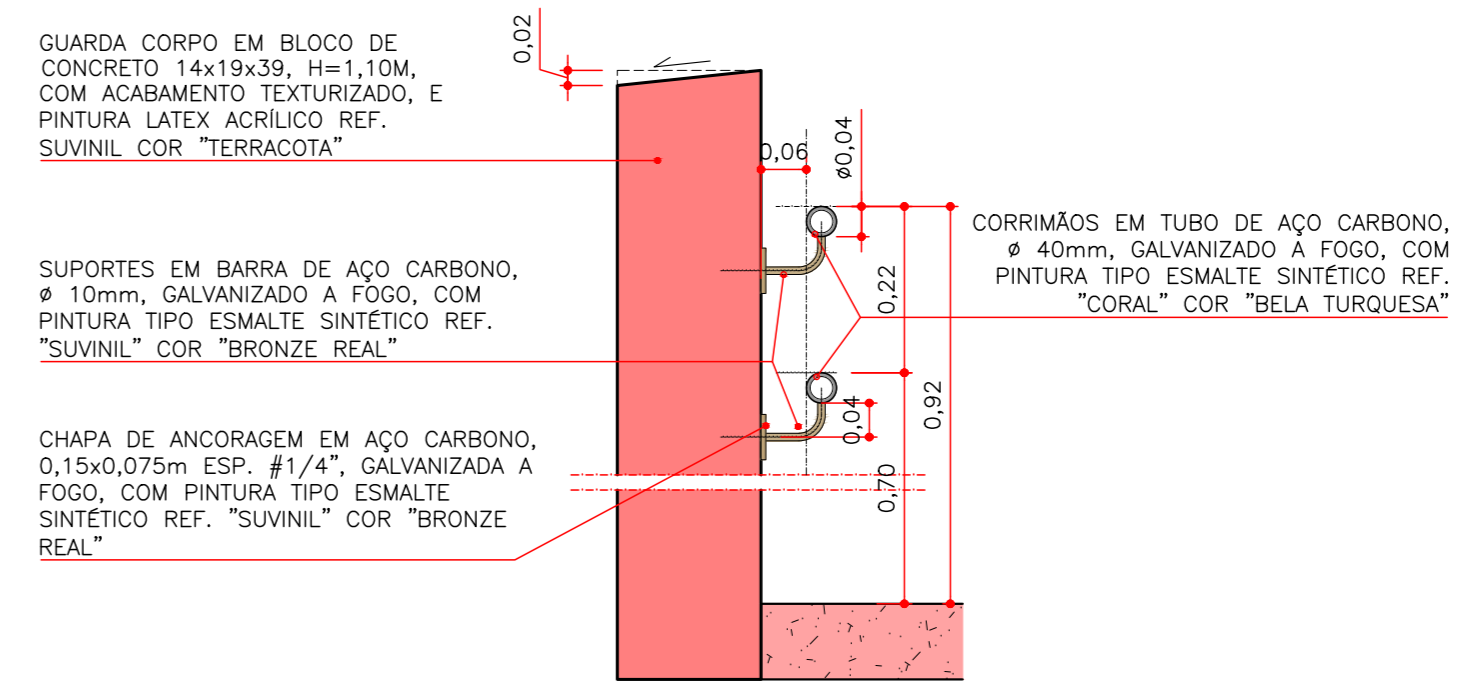
2 MÓDULO DO USUÁRIO / RAMPAS / ESCADAS / HORTA CORTE J
ESCALA 1:25



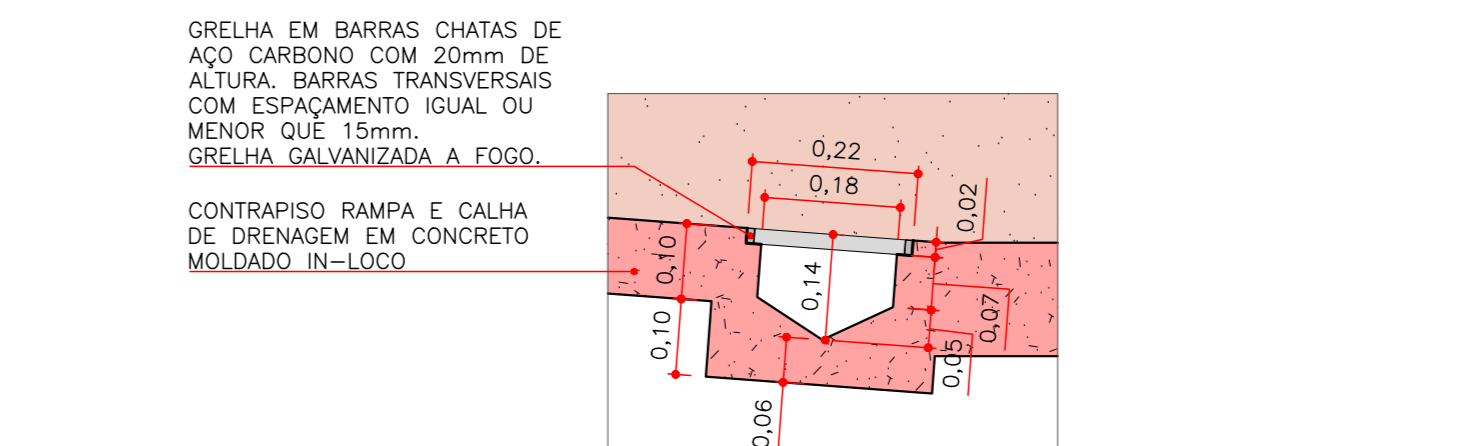
3 MÓDULO DO USUÁRIO / RAMPAS / ESCADAS / HORTA CORTE K
ESCALA 1:25



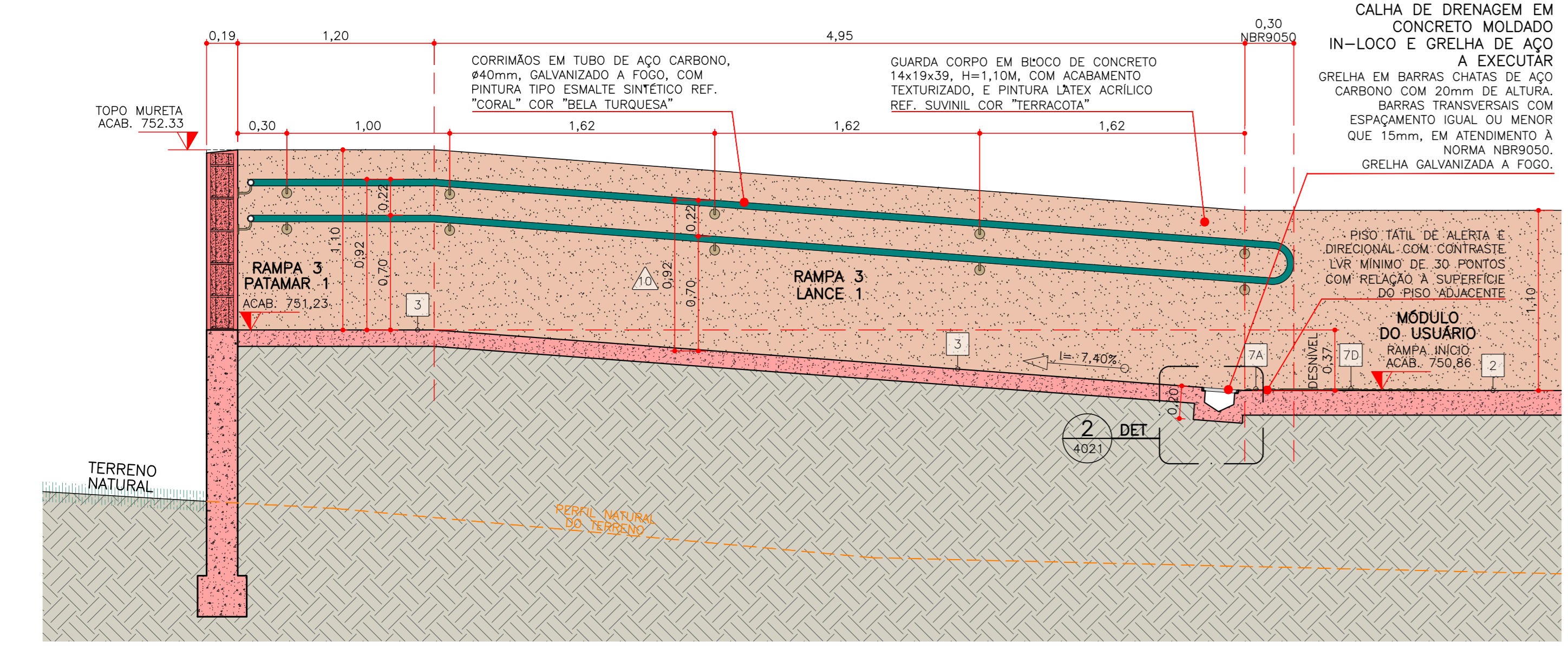
4 MÓDULO DO USUÁRIO / RAMPAS / ESCADAS / HORTA CORTE L
ESCALA 1:25



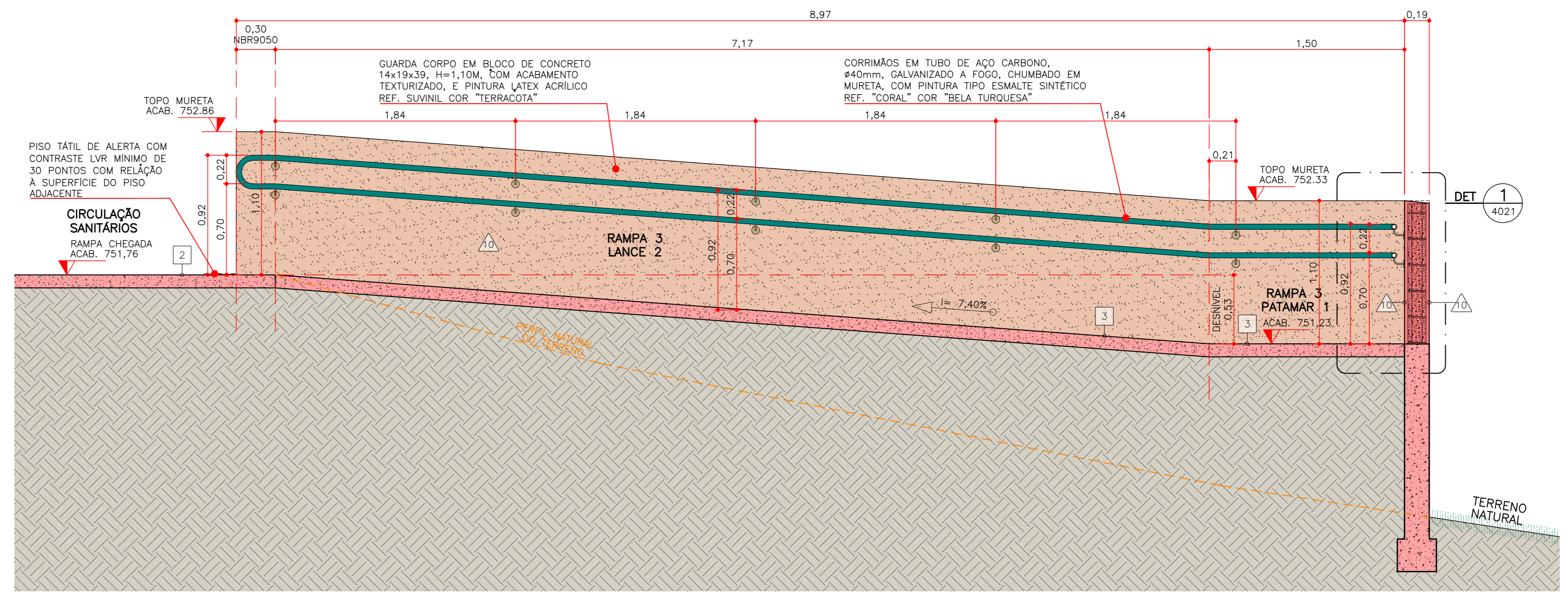
7 DETALHE 2 - CORRIMÃOS EM ALVENARIA
ESCALA 1:10



8 DETALHE 3 - CALHA / GRELHA PISO
ESCALA 1:10



5 MÓDULO DO USUÁRIO / RAMPAS / ESCADAS / HORTA CORTE M
ESCALA 1:25



6 MÓDULO DO USUÁRIO / RAMPAS / ESCADAS / HORTA CORTE N
ESCALA 1:25

LEGENDA	
REPRESENTAÇÃO	DESCRIÇÃO
	PERFIL NATURAL DO TERRENO
	ELEMENTOS DE CONCRETO ARMADO A EXECUTAR
	MURETAS/ALVENARIAS A EXECUTAR

LISTA DE ACABAMENTOS

SÍMBOLO	PRODUTO
0	PISO EXISTENTE A MANTER
1	PISO CERÂMICO CINZA CLARO ACETINADO 60x60cm, CLASSE AD 2+; COEF. ATRITO >0,4; ABSORÇÃO DE ÁGUA <0,1; EXPANSÃO <0,06; JUNTA 3MM, (REF. CIMENTO GRIGIO BRANCO/REJUNTE CIMENTADO COLORIDO, RESINADO, SILICONADO, ANTIMOFO E ACABAMENTO SUPERFINO, COR CINZA PLATINA (REF. QUARTZOLIT REJUNTE PORCELANATO E CERÂMICA DO SIMILAR))
2	PISO CERÂMICO CINZA CLARO ACETINADO 90x90cm, CLASSE AD 4; COEF. ATRITO >0,4; ABSORÇÃO DE ÁGUA <0,1; EXPANSÃO <0,06; JUNTA 3MM, (REF. CIMENTO GRIGIO BRANCO/REJUNTE CIMENTADO COLORIDO, RESINADO, SILICONADO, ANTIMOFO E ACABAMENTO SUPERFINO, COR CINZA PLATINA (REF. QUARTZOLIT REJUNTE PORCELANATO E CERÂMICA DO SIMILAR))
3	PISO DE CONCRETO / CIMENTÍCIO LISO DESEMPENHADO, A EXECUTAR
4	SOLEIRA DE GRANITO "CINZA ANDORINHA", ACABAMENTO FLAMEADO, SEQUINDO LARGURA DA PORTA
5	ACABAMENTO DE TOPO DE MURETA/ALVENARIA BAIXA EM GRANITO "CINZA ANDORINHA", ACABAMENTO POLIDO, CONSIDERAR LARGURA DA ALVENARIA MAIS 2 cm DE PINGADERA
6	PISO EM BLOCO DRENANTE CIMENTÍCIO 20x20cm, COR CINZA NATURAL
7A	PISO TÁIL PLÁSTICO/BORRACHA, ALERTA, EM PVC, 25x25cm, AMARELO
7D	PISO TÁIL PLÁSTICO/BORRACHA, DIRECIONAL, EM PVC, 25x25cm, AMARELO
8	MURETA GUIA EM CONCRETO ARMADO (OU BLOCOS DE CONCRETO P/ ALVENARIA ESTRUTURAL L=14 CM), EM ACABAMENTO APARENTE

SÍMBOLO	PRODUTO
1	TUOLO APARENTE A MANTER
2	CONCRETO APARENTE
3	RODAPE, PORCELANATO "CEMENTO GRIGIO" IDEM PISO, ATÉ 0,30m DE ALTURA.
3A	RODAPÉ EM PORCELANATO "CEMENTO GRIGIO" IDEM PISO, NA ÁREA DO MÓDULO DO USUÁRIO, PARA A BASE DOS BANCOS E FUNDO DOS "ENCOSTOS" DOS BANCOS. PARA ALTURA E MARGEM DETALHAR VÊR CORTES A, B e C NESTE PROJETO.
4	A PARTIR DE 0,30m E ATÉ 2,10m DE ALTURA, REVESTIMENTO DE PAREDE "NORONHA VERDE MESH" ELIANE, ACABAMENTO NATURAL/ACETINADO, 7,5x7,5cm, COM REJUNTE 2mm EM QUARTZOLIT "BRANCO"
5	PINTURA EM TINTA ACRÍLICA REF. SUVINIL COR "ELEFANTE", TRECHO ALTO DAS PAREDES INTERIAS, A PARTIR DE 2,10m ATÉ O FORRO
6	PINTURA EM TINTA ACRÍLICA REF. CORAL COR "BELA TURQUESA"
7	PINTURA EM TINTA ACRÍLICA REF. SUVINIL COR "BRANCO GELO"
8	PINTURA EM TINTA ACRÍLICA REF. SUVINIL COR "BRONZE REAL"
9	PINTURA EM TINTA ACRÍLICA REF. SUVINIL COR "ELEFANTE" - ÁREAS EXTERNAS
10	PINTURA EM TINTA ACRÍLICA REF. SUVINIL COR "TERRACOTA"

REV.	EMISSÃO INICIAL	DESCRIÇÃO	PROJETISTA	DATA
02				
01				
00				
REV.	EMISSÃO INICIAL	DESCRIÇÃO	ANDRÉ	2009/2024
			PROJETISTA	DATA

URBIA GESTÃO DE PARQUES S/A

RESPONSÁVEL TÉCNICO:
FABIANO GONÇALVES DA SILVA (CREA: 561119945-SP)

RESPONSÁVEL LEGAL:
VICTOR SERRANO PEREIRA

URBIA GESTÃO DE PARQUES S/A
A NATUREZA NOS CONECTA
Avenida Dra. Ruth Cardoso, 8501 - 32º andar - São Paulo, SP

Declaro o atendimento às regras de acessibilidade previstas em legislação e em normas técnicas pertinentes para as edificações abertas ao público, de uso público ou privadas de uso coletivo, conforme § 1º do art. 56 da lei nº 13146, de 06 de julho de 2015. declaro o atendimento às leis nº 16.050 de 31 de julho de 2014, lei nº 16.642 de 9 de maio de 2017 e lei nº 12.851, de 25 de maio de 2012.

NOTAS GERAIS

- 1- Conferir as medidas no local
- 2- Todas as cotas estão em metros, exceto quando indicado contrário
- 3- Verificar todas as cotas in loco por se tratar de reforma podem haver diferenças.
- 4- Para a pavimentação das rampas, foi considerada a reutilização do material existente na rampa atual (a ser reformada). Prever reposição do material quando necessário, do mesmo tipo, características, dimensões e fabricante.
- 5- O projeto está em concordância com as seguintes normas técnicas:
-ABNT NBR 16071-2:21: Playgrounds Parte 2: Requisitos de segurança
-ABNT NBR 16071-3:21: Playgrounds Parte 3: Requisitos de segurança para pisos absorventes de impacto
-ABNT NBR 16071-5:21: Playgrounds Parte 5: Projeto da área de lazer
-ABNT NBR 16071-6:21: Playgrounds Parte 6: Requisitos para playground inclusivo
-ABNT NBR 9050/20: Acessibilidade a edificações, mobiliário, espaços e equipamentos urbanos
-ABNT NBR 14719/19: Guarda-corpos para edificação
-ABNT NBR 15537/19: Acessibilidade-Sinalização tátil no piso-Diretrizes para elaboração de projetos e instalação
- 6- Verificar se todos os pisos estão com calçamento adequado de no mínimo 2%, sempre a favor da declividade, para evitar o empornamento calças técnicas e de instalações deverão ser suas rampas corrigidas
- 7- Projeto efetuado com levantamento planialtimétrico, realizado por profissional Topógrafo, em 18 de dezembro de 2023, utilizando sistema de coordenadas tipo UTM, fuso 23, meridiano central 45. Datum= SIRGAS 2000.

PROJETO/OBRA:	DISCIPLINA:
PARQUE DOS EUCALIPTOS	ARQUITETURA
RUA MINISTRO GUIMARAES, 280 - SUPER QUADRA MORUMBI - SÃO PAULO/SP	Nº DA FOLHA
	2023
	FASE DO PROJETO:
	AB
	REVISÃO:
	R00
	FOLHA:

EMISSÃO INICIAL	INDICADA	ÁREA TÉCNICA	ARQUITETURA
12/09/2024			
ARQUIVO:	URP-EUC-SV-01-ARQ-AB-2023-R00.dwg		