



CNPJ: 18.843.495/0001-86

NIRE: 35.227.851.713

Relatório da Administração & Notas Explicativas 2023

ÍNDICE
EXPRESS

RELATÓRIO DA ADMINISTRAÇÃO	4
MENSAGEM DA PRESIDENTE	4
PERFIL	5
CONTEXTO SETORIAL.....	5
OPERACIONAL	5
RECEITA BRUTA	6
RECEITA LÍQUIDA	6
CUSTO DO SERVIÇO PRESTADO	7
LUCRO BRUTO	7
EVENTOS SUBSEQUENTES.....	8
AGRADECIMENTOS	9
Balancos Patrimoniais	10
Demonstrações dos Resultados	11
Demonstrações das Mutações do Patrimônio Líquido.....	12
Demonstrações dos Fluxos de Caixa - Método Indireto.....	13
Demonstrações do Valor Adicionado.....	14
NOTAS EXPLICATIVAS	15
Nota 1 – Declaração da Administração.....	15
Nota 2 – Apresentação das Demonstrações Financeiras	15
Nota 3 - Disponível – R\$ mil.....	15
Nota 4 – Contas a Receber – R\$ mil	16
Nota 5 – Outros Créditos – R\$ mil.....	16
Nota 6 – Estoque – R\$ mil	16
Nota 7 – Realizável de Longo Prazo – R\$ mil.....	16
Nota 8 – Investimentos – R\$ mil.....	17
Nota 9 – Imobilizado – R\$ mil	17
Nota 10 – Valor Recuperável de Ativos – R\$ mil.....	17
Nota 11 – Intangível – R\$ mil.....	17
Nota 12 – Valores a Pagar – R\$ mil	18
Nota 13– Obrigações Fiscais – R\$ mil	18
Nota 14– Obrigações Trabalhistas e Previdenciárias – R\$ mil.....	18
Nota 15 – Outras Obrigações – R\$ mil.....	18
Nota 16 – Empréstimos e Financiamentos de Curto e Longo Prazo – R\$ mil.....	18
Nota 17 – Valores a Pagar de Longo Prazo – R\$ mil	19

Nota 18 – Outras Obrigações de Longo Prazo – R\$ mil	19
Nota 19 – Patrimônio Líquido – R\$ mil	19
Nota 20 – Receita de Serviços Prestados – R\$ mil	19
Nota 21 – Resultados Acumulados.....	20
Nota 22 – Política de Gestão de Risco Financeiro	20
Nota 23 – Remuneração da Administração	20
RELATÓRIO DO AUDITOR INDEPENDENTE SOBRE AS DEMONSTRAÇÕES CONTÁBEIS.....	21



Relatório da Administração 2023

RELATÓRIO DA ADMINISTRAÇÃO

Prezados Senhores (as)

A administração da Express Transportes Urbanos LTDA, atendendo os dispositivos legais, estatutários e a regulação do Conselho Federal de Contabilidade, submetemos à apreciação de V.S.as o Relatório da Administração e as Demonstrações Financeiras da Express Transportes Urbanos Ltda. relativo ao exercício findo em 31 de dezembro de 2023. As Demonstrações estão de acordo com as normas emitidas pelo Conselho Federal de Contabilidade, conforme as práticas contábeis adotadas no Brasil, incluindo aquelas indicadas na legislação societária brasileira e os pronunciamentos emitidos pelo Comitê de Pronunciamentos Contábeis (CPCs).

MENSAGEM DA PRESIDENTE

Mais uma vez, é um grande prazer apresentarmos nossos resultados do ano de 2023, ano que se apresentou bastante desafiante, mas que conseguimos manter os resultados positivos, mesmo esses não sendo tão expressivos, mas que significam a sequência de um bom trabalho que vem sendo realizado nos últimos anos.

Apesar de um cenário econômico difícil, que sofre por impactos macroeconômicos, atingimos R\$ 454 milhões de Receita Bruta, através do transporte de mais de 78 milhões de passageiros, onde o maior desafio, foi atingir tal resultado mantendo a qualidade e eficiência de nossos serviços prestados ao usuário do sistema público de transportes.

A política interna continua seguindo a mesma receita utilizada em anos anteriores, sempre com foco nos pilares estratégicos, táticos e operacionais, visando prestar o melhor serviço ao usuário final do sistema, pois ele é quem rege as diretrizes a serem traçadas para continuarmos a ser uma ferramenta de utilidade pública, gerando emprego e renda para uma população das mais cidades do mundo.

Angela Roberta da Silva Agoston
Diretora Presidente – Sócia Administradora

PERFIL

A Express Transporte Urbanos é uma empresa de Sociedade LTDA. e tem como objeto principal o “transporte coletivo de passageiros urbanos”.

CONTEXTO SETORIAL

O setor do transporte coletivo de passageiros da cidade de São Paulo é coordenado pela Secretária de Transportes do município e regulado pela SPtrans (São Paulo Transportes S.A), que fiscaliza e realiza pesquisas que agregam valor ao setor.

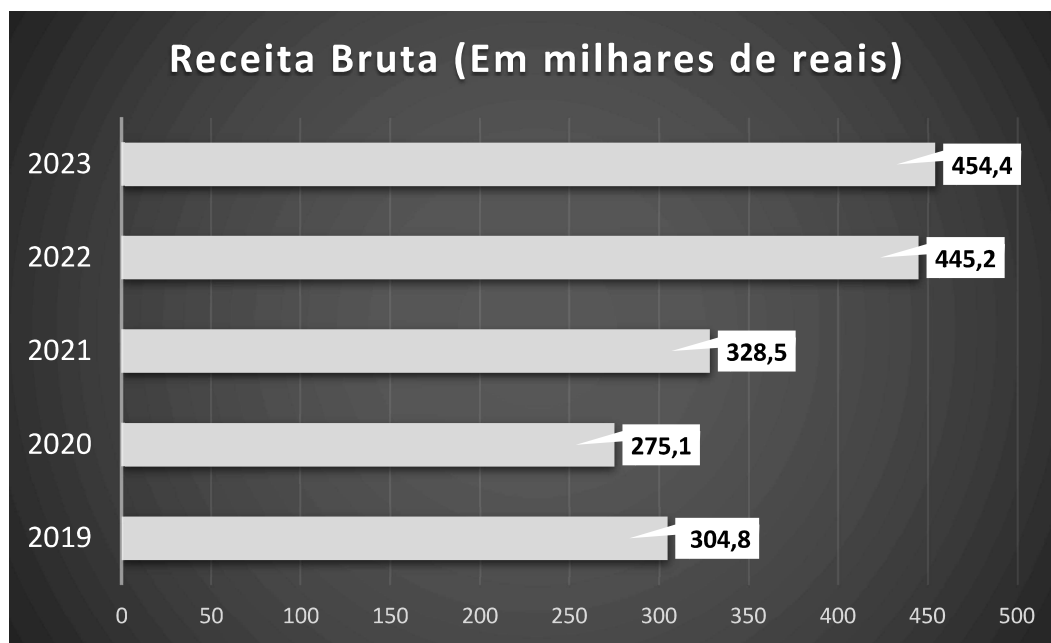
OPERACIONAL

A Express tem atuação na Área 4 da cidade de São Paulo e possui contrato originado da participação da licitação pública de transportes coletivos de passageiros assinado com a São Paulo Transportes, onde a empresa foi declarada vencedora. Transportou mais de 78 milhões de passageiros em 2023, gerando um faturamento de R\$ 454,4 milhões. Para atender tal demanda a empresa conta com 2.576 colaboradores próprios e uma frota operacional de 496 veículos.



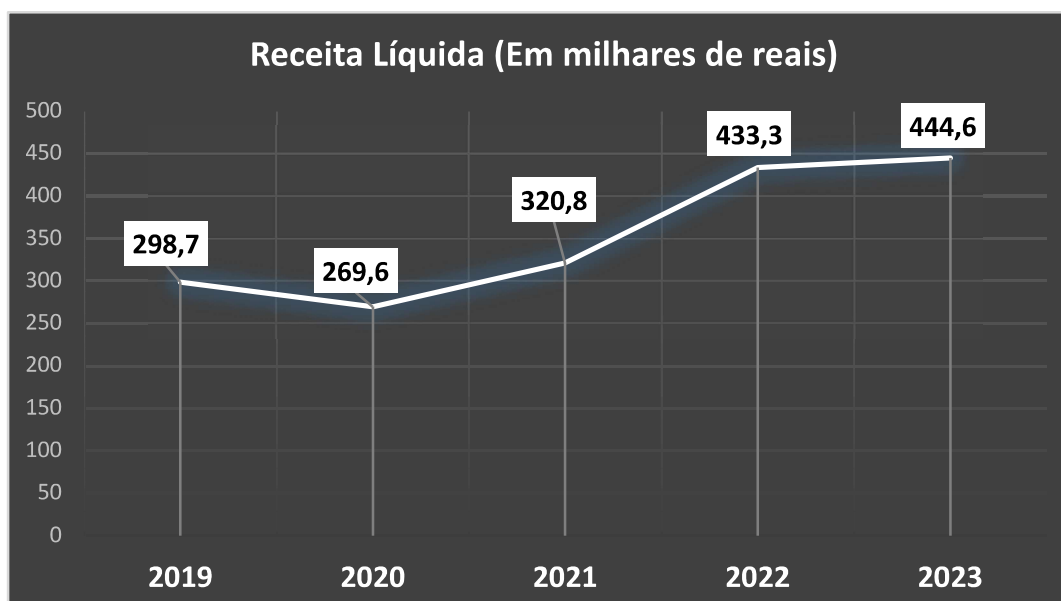
RECEITA BRUTA

A Receita Bruta da empresa no ano de 2023 foi de R\$ 454,4 milhões e apresentou um aumento de 2% com relação à 2022. Tal crescimento não se demonstrou expressivo, porém conseguimos manter os números de Receita e de passageiros transportados, o que demonstra o padrão na qualidade do serviço prestado.



RECEITA LÍQUIDA

A Receita Líquida da empresa no ano de 2023 foi de R\$ 444,6 milhões e apresentou um acréscimo de 2,6 % com relação à 2022, o que nos leva a seguir a mesma linha de análise da evolução da Receita Bruta.



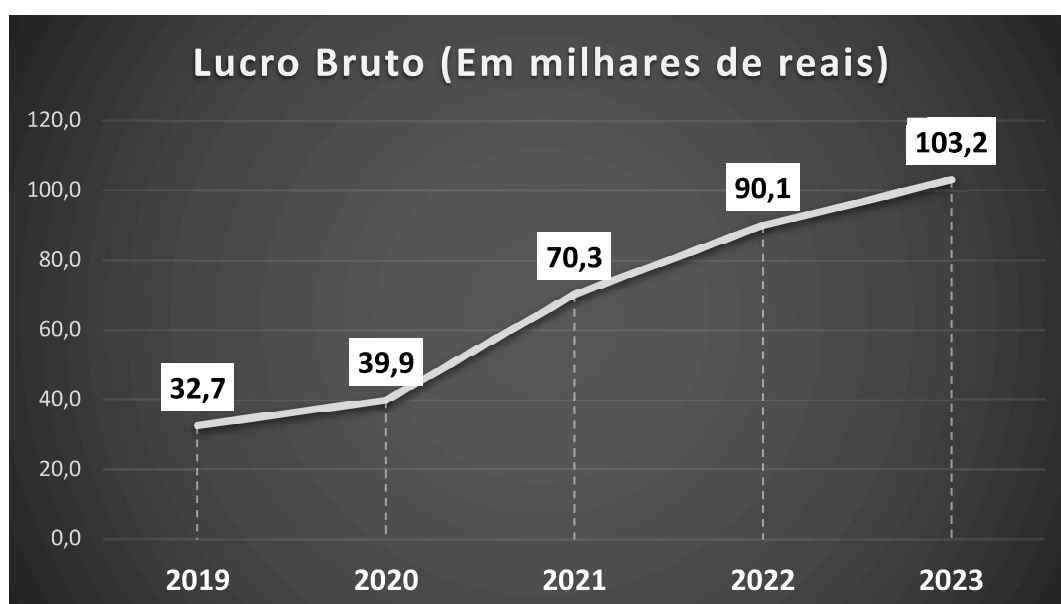
CUSTO DO SERVIÇO PRESTADO

O custo do serviço prestado da empresa no ano de 2023 foi de R\$ 341,4 milhões e apresentou um declínio de 0,52 % com relação à 2022, se mantendo linear com relação ao ano imediatamente anterior.



LUCRO BRUTO

O lucro bruto da empresa no ano de 2023 foi de R\$ 103,2 milhões e apresentou um crescimento de 13,1% com relação à 2022.



EVENTOS SUBSEQUENTES

Através do Decreto N. 62.147 de 16 de janeiro de 2023, que considera a subvenção para investimento para eletrificação da frota de veículos de transportes de passageiros na cidade de São Paulo, o Banco Nacional de Desenvolvimento Econômico e Social (BNDES) aprovou em outubro de 2023, financiamento de R\$ 2,5 bilhões para a aquisição de ônibus elétricos pela cidade de São Paulo.

De acordo com portaria conjunta secretaria municipal de mobilidade e trânsito – smt/setram; secretaria municipal da fazenda - sf nº 2 de 30 de novembro de 2023, a parcela subvencionada, não poderá ser superior a diferença entre referência do ônibus elétrico e do ônibus a diesel, sendo que a diferença deverá ser suportada pelas concessionárias.

De acordo o com referida Portaria, todo o processo de cadastro, intermediação financeira por meio da Subvenção mencionada, será controlado pela SPTrans.

Para 2024, o cronograma para essa empresa, será a aquisição 48 veículos eletrificados, e conforme apontado na referida Portaria, fica estimado os valores abaixo:

Valores em R\$

Tipologia	Diesel	Elétrico	Diferença
Midi	496.672,78	2.375.749,65	1.879.076,87
Básico	513.281,08	2.537.756,33	2.024.475,25
Padron	742.076,32	2.707.079,45	1.965.003,12
Padron - 15m	878.227,79	3.057.222,93	2.178.995,14
Articulado - 18m	1.299.496,38	4.113.767,82	2.814.271,43
Articulado - 21m	1.335.444,10	4.170.365,64	2.834.921,54

Sendo que:

1. Valores a preços de maio/23.
2. Os valores serão reajustados anualmente, em maio de cada ano, conforme previsto nos contratos de concessão do serviço de transporte coletivo público de passageiros da cidade de São Paulo, assinados em maio/2019 e seus aditamentos.
3. Os preços referenciais poderão ser revistos conforme cláusula primeira do termo de aditamento assinado em 15.09.2023.

Com base nos dados mencionados acima, fica estimado a quantidade de veículos, valor de subvenção e parcela parte empresa:

Qtd. Veículos	Modelo	Combustível	(Valor Unit.)	(Valor Global)
48	Padron - 15m	Diesel	878.227,79	42.154.933,92
48	Padron - 15m	Elétrico	3.057.222,93	146.746.700,64
Valor Subvencionado			2.178.995,14	104.591.766,72

AGRADECIMENTOS

Gostaríamos mais uma vez agradecer a todos os envolvidos no processo de construção de uma empresa que apesar dos desafios enfrentados, se apresenta cada vez mais sólida, o trabalho é árduo, pois através muita disciplina, conseguimos manter os pilares estratégicos que nos trouxeram até aqui, trilha essa percorrida, que nos leva a ter a plena certeza de que vamos seguir rumo a um futuro próspero.

São Paulo 25 de março de 2024.

A ADMINISTRAÇÃO



Notas Explicativas 2023

Balancos Patrimoniais
31 de dezembro de 2023 e 2022
(Em milhares de reais)

Descrição	Nota Explicativa	2023	2022
ATIVO		165.523.873	203.547.895
ATIVO CIRCULANTE		50.732.662	55.165.655
DISPONÍVEL	3	3.720.902	5.337.311
CONTAS A RECEBER	4	27.714.578	17.742.111
OUTROS CRÉDITOS	5	14.886.407	26.560.106
ESTOQUES	6	4.410.775	5.526.128
ATIVO NÃO CIRCULANTE		114.791.211	148.382.240
REALIZÁVEL A LONGO PRAZO	7	46.328.301	56.972.651
INVESTIMENTOS	8	9.600	9.600
IMOBILIZADO	9	68.453.310	91.399.989
ATIVO INTANGÍVEL	11	0	0
PASSIVO		165.523.873	203.547.895
PASSIVO CIRCULANTE		75.835.701	80.789.361
VALORES A PAGAR	12	20.133.143	17.043.217
OBRIGAÇÕES FISCAIS	13	2.305.415	8.695.539
OBRIGAÇÕES TRABALHISTAS E PREVIDENCIÁRIAS	14	20.023.921	27.881.156
OUTRAS OBRIGAÇÕES	15	10.555	0
OBRIGAÇÕES POR EMPRÉSTIMOS E FINANCIAMENTOS	16	33.362.666	27.169.449
PASSIVO NÃO CIRCULANTE		77.306.341	107.199.730
VALORES A PAGAR	17	1.107.875	1.504.302
EMPRÉSTIMOS E FINANCIAMENTOS	16	56.488.288	101.348.078
OUTRAS OBRIGAÇÕES	18	19.710.178	4.347.350
PATRIMONIO LIQUIDO	19	12.381.832	15.558.804
CAPITAL SOCIAL		15.600.000	15.600.000
RESERVA DE CAPITAL		3.162.665	3.162.665
RESERVA DE LUCROS		74.135	74.135
RESULTADOS ACUMULADOS		(6.454.968)	(3.277.996)

São Paulo, 31 de dezembro de 2023.

ANGELA ROBERTA DA SILVA
AGOSTON:89308069453

Assinado de forma digital por
ANGELA ROBERTA DA SILVA
AGOSTON:89308069453
Dados: 2024.05.14 16:23:39 -03'00'

ANGELA ROBERTA DA SILVA AGOSTON
SÓCIA ADMINISTRADORA
CPF:809.698.694-53

ANDRE GAUDENCIO DA CRUZ:29228201819

Assinado de forma digital por
ANDRE GAUDENCIO DA CRUZ:29228201819
Dados: 2024.05.14 16:21:08 -03'00'

ANDRÉ GAUDÊNCIO DA CRUZ
CONTADOR
CRC: 1SP 294529/O-6

ITAMAR FERREIRA RIBEIRO:370868998

Assinado de forma digital por
ITAMAR FERREIRA RIBEIRO:37086899844
Dados: 2024.05.14 16:26:00 -03'00'

ITAMAR FERREIRA RIBEIRO
CONTADOR
CRC: 1SP 329373/O-3

Demonstrações dos Resultados
31 de dezembro de 2023 e 2022
(Em milhares de reais)

Descrição	Notas Explicativas	2023	2022
RECEITA LÍQUIDA DAS OPERAÇÕES CONTINUADAS	20	444.633.099,07	433.309.444,54
(-) CUSTOS DOS SERVIÇOS PRESTADOS		(341.412.662,74)	(343.205.789,27)
(=) LUCRO BRUTO		103.220.436,33	90.103.655,27
DESPESAS ADMINISTRATIVAS		(78.750.627,68)	(60.520.481,47)
(=) RESULTADO ANTES DAS RECEITAS E DESPESAS FINANC		24.469.808,65	29.583.173,80
RECEITAS FINANCEIRAS		296.722,53	442.301,50
DESPESAS FINANCEIRAS		(17.141.383,84)	(14.056.202,53)
(=) RESULTADO COM OPERAÇÕES CONTINUADAS		7.625.147,34	15.969.272,77
(=) RESULTADO OPERAÇÕES DESCONTINUADAS		2.193.927,75	1.409.896,53
RECEITAS COM OPERAÇÕES DESCONTINUADAS		2.193.927,75	1.409.896,53
(=) RESULTADO ANTES DO IRPJ		9.819.075,09	17.379.169,30
IRPJ CORRENTE		(9.549.540,22)	(8.600.867,28)
(=) RESULTADO ANTES DO CSLL		269.534,87	8.778.302,02
CSLL CORRENTE		(3.446.506,80)	(3.104.952,22)
(=) RESULTADO LÍQUIDO DO PERÍODO	21	(3.176.971,93)	5.673.349,80
LUCRO LÍQUIDO DO EXERCÍCIO		(3.176.971,93)	5.673.349,80

São Paulo, 31 de dezembro de 2023.

ANGELA ROBERTA DA
SILVA
AGOSTON:89308069453

Assinado de forma digital por ANGELA ROBERTA DA SILVA AGOSTON:89308069453
Dados: 2024.05.14 16:23:56 -03'00'

ANGELA ROBERTA DA SILVA AGOSTON
SÓCIA ADMINISTRADORA
CPF:809.698.694-53

ANDRE
GAUDENCIO DA
CRUZ:29228201819

Assinado de forma digital por ANDRE GAUDENCIO DA CRUZ:29228201819
Dados: 2024.05.14 16:21:28 -03'00'

ANDRÉ GAUDÊNCIO DA CRUZ
CONTADOR
CRC: 1SP 294529/O-6

ITAMAR FERREIRA
RIBEIRO:370868998
44

Assinado de forma digital por ITAMAR FERREIRA RIBEIRO:37086899844
Dados: 2024.05.14 16:26:19 -03'00'

ITAMAR FERREIRA RIBEIRO
CONTADOR
CRC: 1SP 329373/O-3

Demonstrações das Mutações do Patrimônio Líquido
31 de dezembro de 2023 e 2022
(Em milhares de reais)

Histórico	CAPITAL REALIZADO AUTORIZADO	RESERVAS DE LUCROS	LUCROS OU PREJUIZOS ACUMULADOS			Total
	Capital Social	Reserva Legal	Transferência para reserva	Resultado do Exercício	Resultado Acumulado	
Saldo em 31/12/2021	15.600.000	74.135	3.162.665	(1.997.605)	(6.953.741)	9.885.454
Transferência para Reservas	0	0	0	7.670.955	(1.997.605)	5.673.350
Saldo em 31/12/2022	15.600.000	74.135	3.162.665	5.673.350	(8.951.346)	15.558.804
Transferência para Reservas	0	0	0	(8.850.322)	5.673.350	5.673.350
Saldo em 31/12/2023	15.600.000	74.135	3.162.665	(3.176.972)	(3.277.996)	12.381.832

São Paulo, 31 de dezembro de 2023.

ANGELA ROBERTA DA SILVA
Assinado de forma digital por ANGELA ROBERTA DA SILVA AGOSTON:89308069453
Dados: 2024.05.14 16:24:15 -03'00'

ANGELA ROBERTA DA SILVA AGOSTON
SÓCIA ADMINISTRADORA
CPF:809.698.694-53

ITAMAR FERREIRA RIBEIRO:37086899844
Assinado de forma digital por ITAMAR FERREIRA RIBEIRO:37086899844
Dados: 2024.05.14 16:26:42 -03'00'

ITAMAR FERREIRA RIBEIRO
CONTADOR
CRC: 1SP 329373/O-3

ANDRE GAUDENCIO DA CRUZ:29228201819
Assinado de forma digital por ANDRE GAUDENCIO DA CRUZ:29228201819
Dados: 2024.05.14 16:21:43 -03'00'

ANDRÉ GAUDÊNCIO DA CRUZ
CONTADOR
CRC: 1SP 294529/O-6

Demonstrações dos Fluxos de Caixa - Método Indireto
31 de dezembro de 2023 e 2022
(Em milhares de reais)

ATIVIDADES OPERACIONAIS	2023	2022
Resultado do período	(3.176.972)	5.673.350
Depreciação e amortização	21.217.497	27.896.930
LUCRO OPERACIONAL BRUTO ANTES DAS MUDANÇAS NO CAPITAL DE GIRO	18.040.525	33.570.279
(Aumento) Redução em contas a receber e outros	(9.972.467)	(7.092.974)
(Aumento) Redução nos estoques	1.115.352	599.026
Aumento (Redução) em fornecedores	3.089.926	4.215.881
Aumento (Redução) em contas a pagar e provisões	(7.857.235)	(759.893)
Aumento (Redução) no Imposto de Renda e Contribuição Social	(6.390.123)	1.709.134
Aumento (Redução) de outros ativos circulantes	11.673.699	(999.903)
Aumento (Redução) de outros passivos circulantes	10.555	(454.269)
Aumento (Redução) de outros ativos não circulantes	10.644.350	13.685.623
Aumento (Redução) de outros passivos não circulantes	14.966.401	(22.234.418)
CAIXA PROVENIENTE DAS OPERAÇÕES	35.320.983	22.238.485
FLUXO DE CAIXA ANTES DOS ITENS EXTRAORDINÁRIOS	35.320.983	22.238.485
CAIXA LÍQUIDO PROVENIENTE DAS ATIVIDADES OPERACIONAIS	35.320.983	22.238.485
ATIVIDADES DE INVESTIMENTO		
Compras e transferência de imobilizado e intangível	1.729.182	(28.234.667)
CAIXA LÍQUIDO USADO NAS ATIVIDADES DE INVESTIMENTOS	1.729.182	(28.234.667)
ATIVIDADES DE FINANCIAMENTO		
Empréstimos e financiamentos de curto prazo	6.193.217	(4.808.566)
Empréstimos e financiamentos de longo prazo	(44.859.791)	4.206.024
CAIXA LÍQUIDO GERADO PELAS ATIVIDADES DE FINANCIAMENTOS	(38.666.573)	(602.542)
Aumento/Diminuição nas Disponibilidades	(1.616.409)	(6.598.724)
DISPONIBILIDADES - NO INÍCIO DO PERÍODO	5.337.311	11.936.034
DISPONIBILIDADES - NO FINAL DO PERÍODO	3.720.902	5.337.311

São Paulo, 31 de dezembro de 2023.

ANGELA ROBERTA DA SILVA
Assinado de forma digital por ANGELA ROBERTA DA SILVA AGOSTON:89308069453
Dados: 2024.05.14 16:24:33 -03'00'

ANGELA ROBERTA DA SILVA AGOSTON
SÓCIA ADMINISTRADORA
CPF:809.698.694-53

ANDRE GAUDENCIO DA CRUZ
Assinado de forma digital por ANDRE GAUDENCIO DA CRUZ:29228201819
Dados: 2024.05.14 16:21:58 -03'00'

ANDRÉ GAUDÊNCIO DA CRUZ
CONTADOR
CRC: 1SP 294529/O-6

ITAMAR FERREIRA RIBEIRO
Assinado de forma digital por ITAMAR FERREIRA RIBEIRO:37086899844
Dados: 2024.05.14 16:27:01 -03'00'

ITAMAR FERREIRA RIBEIRO
CONTADOR
CRC: 1SP 329373/O

Demonstrações do Valor Adicionado
31 de dezembro de 2023 e 2022
(Em milhares de reais)

	2023		2022	
1 RECEITAS				
1.1 Vendas de mercadoria, produtos e serviços	453.712.555		442.194.829	
1.2 Provisão para devedores duvidosos	0		0	
1.3 Resultados não-operacionais	2.193.928		1.409.897	
Total	455.906.483		443.604.725	
2 INSUMOS ADQUIRIDOS DE TERCEIROS				
2.1 Materiais consumidos	(129.189.074)		(139.504.774)	
2.2 Outros custos de produtos e serviços vendidos	(449.455)		(473.582)	
2.3 Energia, serviços de terceiros e outras despesas operacionais	(72.273.380)		(54.803.368)	
2.4 Perda na realização de ativos	0		0	
Total	(201.911.909)		(194.781.724)	
3 RETENÇÕES				
3.1 Depreciação, amortização e exaustão	(21.217.497)		(27.896.930)	
Total	(21.217.497)		(27.896.930)	
4 VALOR ADICIONADO LÍQUIDO PRODUZIDO PELA ENTIDADE	232.777.077		220.926.072	
5 VALOR ADICIONADO RECEBIDO EM TRANSFERÊNCIA				
5.1 Resultado de equivalência patrimonial e dividendos de investimento avaliado ao	0		0	
5.2 Receitas financeiras	296.723		442.302	
5.3 Aluguéis e royalties	0		0	
Total	296.723		442.302	
6 VALOR ADICIONADO TOTAL A DISTRIBUIR	233.073.800	100,00%	221.368.373	100,00%
7 DISTRIBUIÇÃO DO VALOR ADICIONADO				
7.1 Empregados Salários e encargos				
7.1.1 Salários de colaboradores	145.272.524	62,00%	135.250.817	61,00%
7.1.2 Encargos trabalhistas	8.614.971	4,00%	7.834.992	4,00%
7.1.3 Honorários da diretoria	1.271.018	1,00%	944.008	0,00%
7.1.4 Participação dos empregados nos lucros	0	0,00%	0	0,00%
7.1.5 Benefícios de colaboradores	26.311.372	11,00%	24.275.202	11,00%
Total	181.469.885	78,00%	168.305.019	76,00%
7.2 Tributos				
7.2.1 Federais	33.370.655	14,00%	29.511.336	13,00%
7.2.2 Estaduais	73.538	0,00%	72.223	0,00%
7.2.3 Municipais	519.977	0,00%	356.086	0,00%
7.2.4 Menos: incentivos fiscais	0	0,00%	0	0,00%
Total	33.964.169	15,00%	29.939.644	14,00%
7.3 Financiadores				
7.3.1 Juros e multas	17.153.256	7,00%	14.068.519	6,00%
7.3.2 Aluguéis	3.663.461	2,00%	3.381.842	2,00%
7.3.3 Acordos judiciais	0	0,00%	0	0,00%
Total	20.816.717	9,00%	17.450.361	8,00%
7.4 Juros sobre capital próprio e dividendos				
7.4.1 Rendimento dos sócios	0	0,00%	0	0,00%
Total	0	0,00%	0	0,00%
7.5 Lucros retidos/prejuízo do exercício	(3.176.972)	(1,00%)	5.673.350	3,00%
Total	0	0,00%	0	0,00%
8 Valor total Distribuído	233.073.800	100,00%	221.368.373	100,00%

São Paulo, 31 de dezembro de 2023.

ANGELA ROBERTA DA SILVA
Assinado de forma digital por ANGELA ROBERTA DA SILVA AGOSTON:89308069453
Dados: 2024.05.14 16:24:59 -03'00'

ANGELA ROBERTA DA SILVA AGOSTON
SÓCIA ADMINISTRADORA
CPF:809.698.694-53

ITAMAR FERREIRA RIBEIRO:37086899844
Assinado de forma digital por ITAMAR FERREIRA RIBEIRO:37086899844
Dados: 2024.05.14 16:27:21 -03'00'

ITAMAR FERREIRA RIBEIRO
CONTADOR
CRC: 1SP 329373/O

ANDRÉ GAUDÊNCIO DA CRUZ
Assinado de forma digital por ANDRÉ GAUDÊNCIO DA CRUZ:29228201819
Dados: 2024.05.14 16:22:16 -03'00'

ANDRÉ GAUDÊNCIO DA CRUZ
CONTADOR
CRC: 1SP 294529/O-6

NOTAS EXPLICATIVAS

Nota 1 – Declaração da Administração

A Express é uma empresa fundada em 10 de setembro de 2013. Tem como objeto principal o “Transporte Coletivo de Passageiros Urbanos”. A Express tem atuação na Área 4 da cidade de São Paulo, oriundo de contrato assinado com a São Paulo Transportes. Transportou mais de 78 milhões de passageiros em 2023, realizando um faturamento de mais de R\$ 454 milhões.

Nota 2 – Apresentação das Demonstrações Financeiras

(a) Autorização das Demonstrações Financeiras

As demonstrações financeiras inerentes aos exercícios findos de 31 de dezembro de 2023 estão sendo apresentadas em reais (R\$) e foram autorizadas pela administração no dia 25 de março de 2024.

(b) Declaração de conformidade

As demonstrações financeiras foram preparadas e estão sendo apresentadas conforme as práticas contábeis adotadas no Brasil, incluindo aquelas indicadas na legislação societária brasileira e os pronunciamentos emitidos pelo Comitê de Pronunciamentos Contábeis (CPCs) e consideram o custo histórico como base de valor e ativos e passivos mensurados ao valor justo, e evidenciam todas as informações relevantes próprias das demonstrações, e somente elas, as quais estão consistentes com as utilizadas pela administração na sua gestão. Todas as informações relevantes próprias das demonstrações financeiras, e somente elas, estão sendo evidenciadas, e correspondem àquelas utilizadas pela Administração na sua gestão.

(c) Estimativas contábeis

A preparação das demonstrações financeiras requer que a administração utilize estimativas e premissas que afetem os valores reportados de ativos e passivos, a divulgação de ativos e passivos contingentes na data das demonstrações financeiras, bem como os valores recomendados de receitas e despesas durante o exercício. Os resultados reais podem ser diferentes dessas estimativas.

(d) Critérios de reconhecimento

Tanto as receitas quanto a despesas são reconhecidas pelo regime de competência.

Nota 3 - Disponível – R\$ mil

Contas Patrimoniais	2023	2022
Caixa Geral	1.207.325	2.079.968
Bancos Conta Movimento	2.513.576	3.257.343
Total	3.720.902	5.337.311

Nota 4 – Contas a Receber – R\$ mil

Trata-se de serviços já prestados perante a Secretária Municipal de Transportes e já apropriados a Receita.

Contas Patrimoniais	2023	2022
Contas a receber	27.714.578	17.742.111
Total	27.714.578	17.742.111

Nota 5 – Outros Créditos – R\$ mil

Contas Patrimoniais	2023	2022
(a) Adiantamento a terceiros	8.273.500	270.000
(b) Adiantamento a Funcionários	1.559.957	621.290
(c) Impostos e Contribuições a Recuperar	9.467	11.292
(d) Valores e Créditos Vinculados	5.043.483	25.657.524
Total	14.886.407	26.560.106

(a) Adiantamento a prestadores de serviços;

(b) Adiantamento a colaboradores;

(c) Impostos a serem recuperados;

(d) Valores e Créditos Vinculados é composto de depósitos e bloqueios judiciais de ações judiciais trabalhistas e tributárias.

Nota 6 – Estoque – R\$ mil

Contas Patrimoniais	2023	2022
Peças, Componentes e Acessórios	4.410.775	5.526.128
Total	4.410.775	5.526.128

A empresa avalia os estoques pelo menor preço entre o custo e o preço de venda estimado. Composto por peças de reposição para os ônibus e material de rodagem (pneus).

Nota 7 – Realizável de Longo Prazo – R\$ mil

Contas Patrimoniais	2023	2022
Veículos destinados para venda	41.098.301	51.742.651
Terrenos destinados para venda	5.230.000	5.230.000
Total	46.328.301	56.972.651

Imobilizados destinados para venda é composto de veículos operacionais que tiveram sua operação descontinuada e conforme NBC TG - 31 – R 4 Ativo não Circulante Mantido para Venda e Operação Descontinuada e conforme o Plano de Venda, foram classificados como Bens Disponíveis para Venda no Realizável de Longo Prazo.

Nota 8 – Investimentos – R\$ mil

Refere-se a participação societária monetária no percentual de 96% na criação da empresa Express Leste Transportes Limitada. CNPJ: 28.025.277/0001-98, constituída em 23/06/2017, localizado na Rua Jaime Ribeiro Whight, nº 1.000 Sala 20 – Colônia – S.P.

Ativo Total: R\$ 10.000

Patrimônio Líquido: R\$ 10.000

Resultado/ Pré-Operacional: R\$ 0,00

Nota 9 – Imobilizado – R\$ mil

Imobilizado – R\$ Mil	Tx. Deprec. Anual	Custo	Deprec. Acumulada 2023	Imob. Líquido
Benfeitorias em Imóveis de Terceiros	100%	81.396	81.396	0
Componentes de Veículos	12,50%	4.301.405	3.609.375	692.031
Equipamentos de Informática	33,30%	41.888	39.349	2.539
Rastreadores	100%	174.447	174.447	0
Máquinas e Equipamentos	20,00%	521.959	521.147	812
(-) Provisão para Perdas de Ativos- Impairment		-3.767.644	0	-3.767.644
Veículos de Passageiros Convencional	13%	204.927.479	165.405.202	39.522.278
Veículos de Passageiros Articulado	12,50%	38.263.419	8.355.325	29.908.094
Veículo de Passageiro Micro Ônibus/Van	20,00%	516.300	516.300	0
Veículos Administrativo/Comercial	20%	180.550	210.024	-29.474
0		280.000	0	280.000
Bilhetagem Eletrônica - Validadores	33,30%	491.980	485.943	6.037
Imobilizado em Andamento	-	834.647	0	834.647
0		1.003.990	0	1.003.990
Saldo em 31/12/2023		247.851.817	179.398.506	68.453.310

Nota 10 – Valor Recuperável de Ativos – R\$ mil

A empresa realizou em dezembro/2023 o teste de impairment em seus ativos, notadamente os ônibus. Realizamos a projeção de Fluxo de Caixa Descontado para os próximos cinco anos, utilizando a taxa de desconto (CAPM) de 17,3%. Essa projeção demonstrou não haver necessidade de realizar nenhum ajuste.

Nota 11 – Intangível – R\$ mil

Intangível – R\$ Mil	Tx. Amortização Anual	Custo	Amortização Acumulada 2023	Intangível Líquido
Softwares	20%	218.681	218.681	-
Saldo em 31/12/2023		218.681	218.681	-

Nota 12 – Valores a Pagar – R\$ mil

Contas Patrimoniais	2023	2022
Fornecedores de Peças, Combustíveis e Material de Uso e Consumo	16.465.289	13.787.628
Prestadores de Serviços	3.667.854	3.255.589
Total	20.133.143	17.043.217

Nota 13– Obrigações Fiscais – R\$ mil

Contas Patrimoniais	2023	2022
Tributos Federais	2.267.420	8.539.187
Tributos Estaduais	37.576	41.005
Tributos Municipais	419	150
Parcelamento de Impostos Federais	0	115.196
Total	2.305.415	8.695.539

Nota 14– Obrigações Trabalhistas e Previdenciárias – R\$ mil

Contas Patrimoniais	2023	2022
Obrigações Trabalhistas e Previdenciárias	18.914.151	26.475.407
Parcelamentos Previdenciários	1.035.613	1.335.857
Empréstimos Consignados	74.156	69.891
Total	20.023.921	27.881.156

Nota 15 – Outras Obrigações – R\$ mil

Contas Patrimoniais	2023	2022
Depósitos não Identificados	10.555	0
Total	10.555	0

Nota 16 – Empréstimos e Financiamentos de Curto e Longo Prazo – R\$ mil

Contas Patrimoniais	Taxa Média Anual	Prazo	2023	2022
Capital de Giro	23,52%	Curto Prazo	3.435.573	4.134.901
CDC	15,50%		14.387.870	21.288.462
Finame	10,39%		3.135.234	309.408
Financiamento Direto	28,20%		0	106.189
Arrendamento Mercantil	0,00%		1.003.990	0
Outros Empréstimos	12,64%		11.400.000	1.330.488
Total			33.362.666	27.169.450

Contas Patrimoniais	Taxa Média Anual	Prazo	2023	2022
Capital de Giro	23,52%	Longo Prazo	2.275.821	14.940.463
CDC	15,50%		50.189.524	74.926.451
Finame	10,39%		4.022.942	11.451.142
Financiamento Direto	28,20%		0	30.021
Arrendamento Mercantil	0,00%		0	0
Outros Empréstimos	12,64%		0	0
Total				56.488.288

Nota 17 – Valores a Pagar de Longo Prazo – R\$ mil

Contas Patrimoniais	2023	2023
Fornecedores de Peças, Combustíveis e Material de Uso e Consumo	1.107.875	1.504.302
Total	1.107.875	1.504.302

Nota 18 – Outras Obrigações de Longo Prazo – R\$ mil

Contas Patrimoniais	2023	2023
Parcelamento Previdenciário	19.710.178	4.347.350
Total	19.710.178	1.504.302

Nota 19 – Patrimônio Líquido – R\$ mil

Contas Patrimoniais	2023	2022
Capital Social	15.600.000	15.600.000
Reserva de Capital	3.162.665	3.162.665
Reserva de Lucros	74.135	74.135
Resultado do Exercício	-3.176.972	5.673.350
Resultados Acumulados	-3.277.996	-8.951.346
Total	12.381.832	15.558.804

O capital social realizado em 31 de dezembro de 2023, é de R\$ 15,6 milhões composto 15,6 milhões de cotas distribuídas de forma igual entre os sócios.

Nota 20 – Receita de Serviços Prestados – R\$ mil

Contas Patrimoniais	2023	2022
Receita Bruta na Prestação de Serviços de Transporte de Passageiros	454.405.550	445.217.759
(-) Revisões dos Serviços Prestados	-692.995	-3.022.930
(-) Impostos sobre a Receita Bruta	-9.079.456	-8.885.384
(=) Receita Líquida	444.633.099	433.309.445

Nota 21 – Resultados Acumulados

O resultado líquido do exercício apresentado pela empresa foi de prejuízo de 3,2 milhões de reais.

Nota 22 – Política de Gestão de Risco Financeiro

A política de gestão de risco financeiro da empresa, tem como base a seguinte estrutura como norte para tomada de decisões:

- a) Objetivos gerais da Política;
- b) Atribuições;
- c) Riscos financeiros;
- d) Gerenciamento de dívida e indicadores financeiros;
- e) Transações com partes relacionadas.

Nota 23 – Remuneração da Administração

Os Administradores da companhia, receberam remuneração anual total de R\$ 1.271 mil.

São Paulo 25 de março de 2023.

ANGELA ROBERTA DA SILVA
AGOSTON:89308069453

Assinado de forma digital por
ANGELA ROBERTA DA SILVA
AGOSTON:89308069453
Dados: 2024.05.14 16:25:24-03'00'

ANGELA ROBERTA DA SILVA AGOSTON
SÓCIA ADMINISTRADORA
CPF:809.698.694-53

ANDRE GAUDENCIO DA
CRUZ:29228201819

Assinado de forma digital por
ANDRE GAUDENCIO DA
CRUZ:29228201819
Dados: 2024.05.14 16:22:44-03'00'

ANDRÉ GAUDÊNCIO DA CRUZ
CONTADOR
CRC: 1SP 294529/O-6

ITAMAR FERREIRA
RIBEIRO:37086899844

Assinado de forma digital por
ITAMAR FERREIRA
RIBEIRO:37086899844
Dados: 2024.05.14 16:27:44 -03'00'

ITAMAR FERREIRA RIBEIRO
CONTADOR
CRC: 1SP 329373/O-3

RELATÓRIO DO AUDITOR INDEPENDENTE SOBRE AS DEMONSTRAÇÕES CONTÁBEIS

Aos Sócios, Diretores e Administradores de
EXPRESS TRANSPORTES URBANOS LTDA.

Capital – SP

Opinião

Examinamos as demonstrações contábeis de **EXPRESS TRANSPORTES URBANOS LTDA.** (Companhia), que compreendem o balanço patrimonial em 31 de dezembro de 2022 e as respectivas demonstrações do resultado, do resultado abrangente; das mutações do patrimônio líquido e dos fluxos de caixa para o exercício findo nessa data, bem como as correspondentes notas explicativas, incluindo o resumo das principais políticas contábeis.

Em nossa opinião, exceto quanto aos efeitos que poderiam advir dos assuntos descritos no parágrafo Base para opinião, as demonstrações contábeis acima referidas apresentam adequadamente, em todos os aspectos relevantes, a posição patrimonial e financeira de **EXPRESS TRANSPORTES URBANOS LTDA.**, em 31 de dezembro de 2023, o desempenho de suas operações e os seus fluxos de caixa para o exercício findo nessa data, de acordo com as práticas contábeis adotadas no Brasil.

Base para Opinião

Nossa auditoria foi conduzida de acordo com as normas brasileiras de auditoria, aplicáveis no Brasil. Nossas responsabilidades, em conformidade com tais normas, estão descritas na seção a seguir, intitulada “Responsabilidades do auditor pela auditoria das demonstrações contábeis”. Somos independentes em relação à Entidade, de acordo com os princípios éticos relevantes previstos no Código de Ética Profissional do Contador e nas normas profissionais emitidas pelo Conselho Federal de Contabilidade, e cumprimos com as demais responsabilidades éticas de acordo com essas normas. Acreditamos que a evidência de auditoria obtida é suficiente e apropriada para fundamentar nossa opinião com ressalva e ênfase.

1) Conforme Nota Explicativa 5 d, em 31 de dezembro de 2023 no ativo circulante, sob a rubrica “Valores e Créditos Vinculados”, está registrado o montante de R\$ 5.043 mil (R\$ 25.658 mil - 2022), relativos a depósitos e bloqueios judiciais de ações judiciais, trabalhistas e tributárias. Parte desses bloqueios correspondem a retenções de valores que vem sendo cobrados por débitos fiscais de outra empresa, considerada pelo Fisco como sucessora. Estão demonstrados por seus valores originais, isto é, não atualizados. A Administração da Companhia vem se defendendo e questionando na justiça essas retenções.

2) Tributos e Contribuições a Recolher: Em 31 de dezembro de 2023, a Companhia apresenta, registrado nos grupos Passivo Circulante, sob a rubrica “Obrigações Fiscais e Obrigações Trabalhistas e Previdenciárias” saldos nas importâncias de R\$ 8.539 mil e R\$ 26.475 mil, respectivamente, relativos a tributos e contribuições vencidos e a vencer não recolhidos, os quais estão sendo demonstrados pelos seus valores originais, não atualizados, quando aplicáveis, pelos encargos de mora até a data do balanço. A Companhia está aguardando a decisão do Procuradoria Geral da Fazenda, para os pedidos de parcelamentos impetrados, bem como de novos levantamentos feitos pela Receita Federal quanto a tributos compensados em exercícios anteriores. Não foi praticável quantificar os efeitos dos nas demonstrações contábeis nessa data.

3) Processos Judiciais: A companhia vem se defendendo de processos cíveis e tributários, cujos processos, ainda estão pendentes de decisão por parte do Poder Judiciário e em 31 de dezembro de 2023, a

Companhia, bem como seus assessores jurídicos, entende não haver necessidade de constituição de provisão para contingências. Até a data de emissão deste relatório, não havíamos recebido a resposta desses consultores jurídicos.

Ênfase

4) A Companhia até o exercício de 2018, vinha firmando contrato emergencial, e no exercício de 2019, a Companhia, após vencer licitação, assinou contrato por prazo de 20 anos com SPTrans - São Paulo Transportes S/A, empresa vinculada a Prefeitura do Município de São Paulo e opera, parte da área 4 do Subsistema Estrutural de Transportes da Cidade de São Paulo e atua com uma frota de 495 ônibus. Os controles internos da Companhia, bem como sua parte operacional, encontram-se implantados e estruturados, visando atender as suas operações e ao cumprimento do referido contrato. Em 2020, com a pandemia de “Coronavírus”, as operações da companhia, assim como de outras empresas, tiveram uma redução das suas atividades operacionais e, por conseguinte, uma redução de suas receitas operacionais. Já no exercício de 2023, a Companhia obteve um crescimento de suas receitas e no número de passageiros transportados. Obteve um prejuízo contábil na ordem de R\$ 3.177 mil. As demonstrações contábeis de 31 de dezembro de 2023 foram preparadas no pressuposto da continuidade normal das operações da Companhia.

5) Conforme nota explicativa 7, em 31 de dezembro de 2023, a Companhia, como resultado de processo de renovação de frota, desmobiliza para venda, com base no disposto na NBC TG 31 R4, o montante de R\$ 41.098 mil (R\$ 51.743 mil – 2022). Eventualmente, alguns veículos poderão ser redirecionados para utilização nas operações. Também, nesse grupo de conta, a Companhia apresenta Terrenos para venda no valor de R\$ 5.230 mil.

Demonstrações do Valor Adicionado

Examinamos, também, as demonstrações do valor adicionado (DVA) referentes ao exercício findo em 31 de dezembro de 2023, elaboradas sob a responsabilidade da Administração da Companhia, cuja apresentação é requerida pela legislação societária brasileira para companhias abertas e como informação suplementar pelas IFRS que não requerem a apresentação da DVA. Essas demonstrações foram submetidas aos mesmos procedimentos de auditoria descritos anteriormente e, em nossa opinião, estão adequadamente apresentadas, em todos os seus aspectos relevantes, em relação às demonstrações financeiras tomadas em conjunto.

Outros Assuntos

Auditoria de períodos anteriores

As demonstrações contábeis da Entidade o exercício findo em 31 de dezembro de 2021, utilizadas para fins de comparação, foram examinadas por auditores independentes que emitiram relatório em 25 de abril de 2023 com opinião com modificação sobre essas demonstrações contábeis e ênfases, relativos aos assuntos descritos nos itens 1 a 5 acima, e em outros períodos, relativo a:

I) No exercício de 2013, a Companhia reconheceu no passivo circulante e não circulante, dívida assumida perante a São Paulo Transportes S/A “SPTRANS”, provenientes de débitos não resgatados dos antigos operadores da Área 4. Ainda, naquele exercício, somente com a assunção dessa dívida, foi possível obter e assinar o Contrato Emergencial de Prestação de Serviços. Referida dívida de R\$ 9,4 milhões, foi parcelada em 30 meses, que será deduzida da receita mensal auferida, no equivalente a 1,79%. Foi, realizada e reconhecida, em conformidade com a NBC TG 12, o ajuste a valor presente de R\$ 1,3 milhão, foi obtido

utilizando-se taxa de desconto equivalente a Selic de 1% ao mês. Assim sendo, a Companhia reconheceu no Ativo Intangível (Nota 9), com fundamento nas Normas NBC TG 04, ITG 01 – Contratos de Concessão – CTG – Contratos de Concessão, Agência Nacional de Transportes Terrestres “ANTT” – Manual de Contabilidade de Serviço Público de Exploração da Infraestrutura, pag. 16 a 19, o valor de R\$ 8,1 milhões, sob a rubrica – Direitos Área 4 SPTrans, que será amortizado, mensalmente, na mesma proporção do passivo. Ambas já foram devidamente quitadas.

II) Conforme mencionado na nota explicativa 15 do exercício de 2013, com o recebimento de terceiros de 129 veículos, sendo a grande maioria ônibus para transporte de passageiros, os quais futuramente agregarão à sociedade como sócios ou quotistas, a Companhia reconheceu a Reserva para Aumento de Capital no valor de R\$ 8,3 milhões, tendo como contrapartida o imobilizado. Utilizou dos seguintes conceitos contábeis: a) a representação verdadeira e apropriada e; b) a primazia da essência sobre a forma. Foi realizado o teste ao valor recuperável de ativo nos moldes da NBC TG 01 R1 não sendo necessário qualquer ajuste.

Responsabilidade da administração e da governança pelas demonstrações contábeis

A administração é responsável pela elaboração e adequada apresentação das demonstrações contábeis de acordo com as práticas no Brasil e pelos controles internos que ela determinou como necessários para permitir a elaboração de demonstrações contábeis livres de distorção relevante, independentemente se causada por fraude ou erro. Na elaboração das demonstrações contábeis, a administração é responsável pela avaliação da capacidade de a Entidade continuar operando, divulgando, quando aplicável, os assuntos

relacionados com a sua continuidade operacional e o uso dessa base contábil na elaboração das demonstrações contábeis, a não ser que a administração pretenda liquidar a Entidade ou cessar suas operações, ou não tenha nenhuma alternativa realista para evitar o encerramento das operações. Os responsáveis pela governança da Entidade são aqueles com responsabilidade pela supervisão do processo de elaboração das demonstrações contábeis.

Responsabilidades do auditor pela auditoria das demonstrações contábeis

Nossos objetivos são obter segurança razoável de que as demonstrações contábeis, tomadas em conjunto, estão livres de distorção relevante, independentemente se causada por fraude ou erro, e emitir relatório de auditoria contendo nossa opinião. Segurança razoável é um alto nível de segurança, mas, não, uma garantia de que a auditoria realizada de acordo com as normas brasileiras e internacionais de auditoria, sempre detectam as eventuais distorções relevantes existentes. As distorções podem ser decorrentes de fraude ou erro e são consideradas relevantes quando, individualmente ou em conjunto, possam influenciar, dentro de uma perspectiva razoável, as decisões econômicas dos usuários tomadas com base nas referidas demonstrações contábeis. Como parte da auditoria realizada de acordo com as normas brasileiras e internacionais de auditoria, exercemos julgamento profissional e mantemos ceticismo profissional ao longo da auditoria. Além disso:

- Identificamos e avaliamos os riscos de distorção relevante nas demonstrações contábeis, independentemente se causada por fraude ou erro, planejamos e executamos procedimentos de auditoria em resposta a tais riscos, bem como obtemos evidência de auditoria apropriada e suficiente para fundamentar nossa opinião. O risco de não detecção de distorção relevante resultante de fraude é maior do que o proveniente de erro, já que a fraude pode envolver o ato de burlar os controles internos, conluio, falsificação, omissão ou representações falsas intencionais.

- Obtemos entendimento dos controles internos relevantes para a auditoria para planejarmos procedimentos de auditoria apropriados às circunstâncias, mas, não, com o objetivo de expressarmos opinião sobre a eficácia dos controles internos da Companhia.
- Avaliamos a adequação das políticas contábeis utilizadas e a razoabilidade das estimativas contábeis e respectivas divulgações feitas pela administração.
- Concluimos sobre a adequação do uso, pela administração, da base contábil de continuidade operacional e, com base nas evidências de auditoria obtidas, se existe incerteza relevante em relação a eventos ou condições que possam levantar dúvida significativa em relação à capacidade de continuidade operacional da Entidade. Se concluirmos que existe incerteza relevante, devemos chamar atenção em nosso relatório de auditoria para as respectivas divulgações nas demonstrações contábeis ou incluir modificação em nossa opinião, se as divulgações forem inadequadas. Nossas conclusões estão fundamentadas nas evidências de auditoria obtidas até a data de nosso relatório. Todavia eventos ou condições futuras podem levar a Entidade a não mais se manter em continuidade operacional.
- Avaliamos a apresentação geral, a estrutura e o conteúdo das demonstrações contábeis, inclusive as divulgações e se as demonstrações contábeis representam as correspondentes transações e os eventos de maneira compatível com o objetivo de apresentação adequada.

Comunicamo-nos com os responsáveis pela governança a respeito, entre outros aspectos, do alcance planejado, da época da auditoria e das constatações significativas de auditoria, inclusive as eventuais deficiências significativas nos controles internos que identificamos durante nossos trabalhos.

Guarulhos, 26 de abril de 2024.

Sidnei de Oliveira

Contador CRC 1 SP 160.765/O-1

Auditor CNAI 1.077 (Cadastro Nacional de Auditores Independentes)

Documento assinado digitalmente



SIDNEI DE OLIVEIRA

Data: 13/05/2024 12:00:33-0300

Verifique em <https://validar.iti.gov.br>

Empresa: EXPRESS TRANSPORTES URBANOS LTDA
Inscrição: 18.843.495/0001-86
Endereço: RUA JAIME RIBEIRO WRIGHT, 1000, COLONIA, SAO PAULO/SP, CEP 08260-070
Período: 01/01/2023 - 31/12/2023
Insc. Junta Comercial: 35227851713 Data: 10/09/2013

Página: 0001
Número livro: 0001
Emissão: 24/06/2024
Hora: 11:27:45

COEFICIENTES DE ANÁLISES EM 31/12/2023

Coeficiente	Fórmula	Valor	Resultado
Índice de Liquidez Geral	Ativo Circulante + Realizável Longo Prazo	50,732,662,21 + 46,328,301,24	0,63
	Passivo Circulante + Passivo Não-Circulante	75,835,700,54 + 77,306,340,74	
Índice de Liquidez Corrente	Ativo Circulante	50,732,662,21	0,67
	Passivo Circulante	75,835,700,54	
Índice de Liquidez Seca	Ativo Circulante - Estoque	50,732,662,21 - 4,410,775,32	0,61
	Passivo Circulante	75,835,700,54	

ANGELA
ROBERTA DA
SILVA
AGOSTON:89300
069453

Assinado digitalmente por ANGELA
ROBERTA DA SILVA
AGOSTON:8930069453
ND, CN=BR, O=ICP-Brasil, OU=Vinculada, CN=ANGELA ROBERTA DA SILVA

ANGELA ROBERTA DA SILVA AGOSTON
SOCIA ADMINISTRATIVA
CPF: 893.080.694-53

ANDRE
GAUDENCIO DA
CRUZ:292282018
19

Assinado de forma digital
por ANDRE GAUDENCIO
DA CRUZ:29228201819
Dados: 2024.06.24
14:47:41 -03'00'

ANDRE GAUDENCIO DA CRUZ
Reg. no CRC - SP sob o No. 1SP294529/O-6
CPF: 292.282.018-19

TERMOS DE ABERTURA E ENCERRAMENTO



Entidade: EXPRESS TRANSPORTES URBANOS LTDA
 Período da Escrituração: 01/01/2023 a 31/12/2023 CNPJ: 18.843.495/0001-86
 Número de Ordem do Livro: 11

TERMO DE ABERTURA

Nome Empresarial	EXPRESS TRANSPORTES URBANOS LTDA
NIRE	35227851713
CNPJ	18.843.495/0001-86
Número de Ordem	11
Natureza do Livro	DIARIO GERAL
Município	SAO PAULO
Data do arquivamento dos atos constitutivos	10/09/2013
Data de arquivamento do ato de conversão de sociedade simples em sociedade empresária	
Data de encerramento do exercício social	31/12/2023
Quantidade total de linhas do arquivo digital	208475

TERMO DE ENCERRAMENTO

Nome Empresarial	EXPRESS TRANSPORTES URBANOS LTDA
Natureza do Livro	DIARIO GERAL
Número de ordem	11
Quantidade total de linhas do arquivo digital	208475
Data de inicio	01/01/2023
Data de término	31/12/2023

Este documento é parte integrante de escrituração cuja autenticação se comprova pelo recibo de número 56.2E.6D.4E.DC.56.E2.67.2E.FD.7B.67.EC.1D.55.3B.DB.BC.76.E9-8, nos termos do Decreto nº 8.683/2016.

Este relatório foi gerado pelo Sistema Público de Escrituração Digital – Sped

RECIBO DE ENTREGA DE ESCRITURAÇÃO CONTÁBIL DIGITAL

IDENTIFICAÇÃO DO TITULAR DA ESCRITURAÇÃO

NIRE 35227851713	CNPJ 18.843.495/0001-86	
NOME EMPRESARIAL EXPRESS TRANSPORTES URBANOS LTDA		

IDENTIFICAÇÃO DA ESCRITURAÇÃO

FORMA DA ESCRITURAÇÃO CONTÁBIL Livro Diário (Completo - sem escrituração Auxiliar)	PERÍODO DA ESCRITURAÇÃO 01/01/2023 a 31/12/2023
NATUREZA DO LIVRO DIÁRIO GERAL	NÚMERO DO LIVRO 11
IDENTIFICAÇÃO DO ARQUIVO (HASH) 56.2E.6D.4E.DC.56.E2.67.2E.FD.7B.67.EC.1D.55.3B.DB.BC.76.E9	

ESTE LIVRO FOI ASSINADO COM OS SEGUINTE CERTIFICADOS DIGITAIS:

QUALIFICAÇÃO DO SIGNATARIO	CPF/CNPJ	NOME	Nº SÉRIE DO CERTIFICADO	VALIDADE	RESPONSÁVEL LEGAL
Contador	29228201819	ANDRE GAUDENCIO DA CRUZ:29228201819	6049444658601163709	14/06/2024 a 14/06/2025	Não
Empresário	89308069453	ANGELA ROBERTA DA SILVA AGOSTON:89308069453	101338323970723881402850188605992549745	24/01/2023 a 23/01/2026	Sim
Empresário	37086899844	ITAMAR FERREIRA RIBEIRO:37086899844	86097620621755607098591386664129715027	16/08/2023 a 15/08/2024	Não

NÚMERO DO RECIBO:

56.2E.6D.4E.DC.56.E2.67.2E.FD.7B.67.
EC.1D.55.3B.DB.BC.76.E9-8

Escrituração recebida via Internet
pelo Agente Receptor SERPRO
em 18/06/2024 às 15:17:11

11.3D.55.75.97.1B.1A.FB
B4.EF.7D.DA.A3.4E.93.0F

Considera-se autenticado o livro contábil a que se refere este recibo, dispensando-se a autenticação de que trata o art. 39 da Lei nº 8.934/1994. Este recibo comprova a autenticação.

BASE LEGAL: Decreto nº 1.800/1996, com a alteração do Decreto nº 8.683/2016, e arts. 39, 39-A, 39-B da Lei nº 8.934/1994 com a alteração da Lei Complementar nº 1247/2014.