

Balanço de Execução Semestral

# PROGRAMA DE METAS

2021 2022 2023 2024



CIDADE DE  
SÃO PAULO





**Prefeito**  
**Ricardo Nunes**

Secretaria de Governo Municipal  
**Edson Aparecido dos Santos**

Secretaria Executiva de Planejamento  
e Entregas Prioritárias  
**Fernando Chucre**

Secretaria da Casa Civil  
**Fabricao Cobra Arbex**

Secretaria da Fazenda Municipal  
**Luis Felipe Vidal Arellano**

Secretaria Especial de Comunicação  
**Marcello Antonio D'Angelo**

Controladoria Geral do Município  
**Daniel Falcão**

Procuradoria Geral do Município  
**Marina Magro**

Secretaria Municipal de Cultura  
**Ligia Jalantonio Hsu**

Secretaria Municipal de Desenvolvimento  
Econômico e Trabalho  
**Eunice Prudente**

Secretaria Municipal de Assistência  
e Desenvolvimento Social  
**Ciça Santos**

Secretaria Municipal de Direitos Humanos e Cidadania  
**Soninha Francine**

Secretaria Municipal de Educação  
**Fernando Padula**

Secretaria Municipal de Esporte e Lazer  
**Felipe Becari**

Secretaria Municipal de Gestão  
**Marcela Arruda**

Secretaria Municipal de Habitação  
**Milton Vieira**

Secretaria Municipal de Infraestrutura e Obras Urbanas  
**Marcos Monteiro**

Secretaria Municipal de Inovação e Tecnologia  
**Bruno Marcello de Oliveira Lima**

Secretaria Municipal da Justiça  
**Fernando José da Costa**

Secretaria Municipal de Mobilidade e Trânsito  
**Celso Gonçalves Barbosa**

Secretaria Municipal da Pessoa com Deficiência  
**Silvia Grecco**

Secretaria Municipal de Relações Internacionais  
**Aldo Rebelo**

Secretaria Municipal de Saúde  
**Luiz Carlos Zamarco**

Secretaria Municipal de Segurança Urbana  
**Junior Fagotti**

Secretaria Municipal de Subprefeituras  
**Alexandre Modonezi**

Secretaria Municipal de Turismo  
**Rui Alves**

Secretaria Municipal de Urbanismo e Licenciamento  
**Elisabete França**

Secretário Municipal do Verde e Meio Ambiente  
**Rodrigo Pimentel Pinto Ravena**



# LEGENDA

Confira os detalhes de como o Balanço de Metas de 2024 foi organizado para facilitar a leitura das informações.

META N.	Descrição
<b>RESULTADOS APURADOS</b>	
JUNHO / 24	XX
JUNHO / 23	XX
DEZEMBRO / 22	XX
JUNHO / 22	XX
DEZEMBRO / 21	XX

**INDICADOR**

Os valores apurados pelos balanços e relatórios estão posicionados de maneira crescente para que seja possível analisar o desenvolvimento da meta. Assim, o valor da parte inferior é o mais antigo e o da parte superior, em destaque, o mais recente apurado.

**SITUAÇÃO DA META**

Representação de em que período a meta foi atingida ou ampliada.

**OUTRAS INFORMAÇÕES**

Em cada ficha também é possível encontrar os **objetivos estratégicos**, **secretarias responsáveis** e os **ODS vinculados** a cada meta.

Para ver um descritivo completo destas informações acesse o Programa de Metas **CLICANDO AQUI**.

# **BALANÇO SEMESTRAL PROGRAMA DE METAS**

JUNHO 2024



**SP JUSTA E INCLUSIVA**

# META 01

Atender 1.900.000 pessoas em programas de transferência de renda e/ou apoio nutricional



## RESULTADOS APURADOS

JUNHO / 24

**2.068.707**

JUNHO / 23

**1.967.489**

DEZEMBRO / 22

**1.989.700**

JUNHO / 22

**1.904.934**

DEZEMBRO / 21

**1.915.298**



## INDICADOR

Média móvel dos últimos 12 meses do número de pessoas atendidas em cada um dos programas de transferência de renda e/ou apoio nutricional de caráter permanente somada ao número absoluto de beneficiários da Renda Básica Emergencial.

## OBJETIVO ESTRATÉGICO

Reduzir a pobreza e ampliar o acesso a direitos para a população em situação de vulnerabilidade social da cidade de São Paulo.

## SECRETARIAS RESPONSÁVEIS

**SGM, SMADS, SMDDET, SMDHC, SME**

## ODS VINCULADAS



# META 02

Implantar o Prontuário Eletrônico em 100% das UBS do Município

## RESULTADOS APURADOS

JUNHO / 24

**99,80%**

JUNHO / 23

**79%**

DEZEMBRO / 22

**70%**

JUNHO / 22

**61,32%**

DEZEMBRO / 21

**56,40%**

## INDICADOR

Percentual de Unidades Básicas de Saúde com prontuário eletrônico implantado.

## OBJETIVO ESTRATÉGICO

Garantir à população atendimento integral em saúde, ampliando a cobertura territorial dos serviços e considerando as especificidades do público atendido por gênero e raça.

## SECRETARIA RESPONSÁVEL

**SMS**

## ODS VINCULADAS





# META 03

Implantar 40 novos equipamentos de saúde no município



## RESULTADOS APURADOS

JUNHO / 24

57



JUNHO / 23

26

DEZEMBRO / 22

22

JUNHO / 22

14

DEZEMBRO / 21

10

### INDICADOR

Número de equipamentos de saúde implantados (soma de novos equipamentos construídos e de equipamentos implantados em novas instalações).

### OBJETIVO ESTRATÉGICO

Garantir à população atendimento integral em saúde, ampliando a cobertura territorial dos serviços e considerando as especificidades do público atendido por gênero e raça.

### SECRETARIAS RESPONSÁVEIS

SMS

ODS  
VINCULADAS



# META 04

Reformar e/ou reequipar 300 equipamentos de saúde no município



## RESULTADOS APURADOS

JUNHO / 24

354



JUNHO / 23

280

DEZEMBRO / 22

258

JUNHO / 22

147

DEZEMBRO / 21

120

### INDICADOR

Número de equipamentos de saúde reformados e/ou reequipados.

### OBJETIVO ESTRATÉGICO

Garantir à população atendimento integral em saúde, ampliando a cobertura territorial dos serviços e considerando as especificidades do público atendido por gênero e raça.

### SECRETARIA RESPONSÁVEL

SMS

ODS  
VINCULADAS



# SCP AD BORACEA

SERVIÇO DE CUIDADOS  
PROLONGADOS  
(ALCOOL E DROGAS)

MOVIMENTO  
ESPÍRITA  
SES



CIDADE DE  
SÃO PAULO  
SAÚDE



## META 03

Em 2022 foram entregues 12 novos equipamentos de saúde à cidade de São paulo, por meio da Secretaria Municipal da Saúde (SMS).

# META 05

Implantar 16 serviços de saúde bucal na Atenção Básica, Especializada e rede de Urgência e Emergência



## RESULTADOS APURADOS

JUNHO / 24

21



JUNHO / 23

9

DEZEMBRO / 22

8

JUNHO / 22

6

DEZEMBRO / 21

6

### INDICADOR

Número de serviços implantados e em funcionamento.

### OBJETIVO ESTRATÉGICO

Garantir à população atendimento integral em saúde, ampliando a cobertura territorial dos serviços e considerando as especificidades do público atendido por gênero e raça.

### SECRETARIAS RESPONSÁVEIS

### SMS

### ODS VINCULADAS



# META 06

Atingir a Cobertura Vacinal Preconizada (95%) para as quatro vacinas selecionadas (Poliomielite, Pneumocócica 10V, Pentavalente e SCR) em crianças de 1 ano de idade

## RESULTADOS APURADOS NO PERÍODO

	DEZEMBRO / 21	JUNHO / 22	DEZEMBRO / 22	JUNHO / 23	JUNHO / 24
Poliomielite .....	<b>77,99%</b>	<b>77,99%</b>	<b>81,12%</b>	<b>81,89%</b>	<b>86,88%</b>
Pneumocócica 10-valente .....	<b>79,33%</b>	<b>79,33%</b>	<b>82,69%</b>	<b>82,68%</b>	<b>86,85%</b>
Pentavalente .....	<b>77,77%</b>	<b>77,77%</b>	<b>80,97%</b>	<b>81,72%</b>	<b>86,73%</b>
Tríplice Viral (SCR) .....	<b>83,24%</b>	<b>83,24%</b>	<b>82,43%</b>	<b>94%</b>	<b>98,69%</b>

### INDICADOR

Nível de cobertura de cada uma das vacinas selecionadas.

### SECRETARIA RESPONSÁVEL

SMS

### OBJETIVO ESTRATÉGICO

Garantir a proteção integral e o pleno desenvolvimento para crianças de 0 a 6 anos de idade.

### ODS VINCULADAS





# META 07

## Implantar seis Centros da Dor

### RESULTADOS APURADOS

JUNHO / 24

6



#### INDICADOR

Número de Centros implantados.

JUNHO / 23

3

#### OBJETIVO ESTRATÉGICO

Garantir à população atendimento integral em saúde, ampliando a cobertura territorial dos serviços e considerando as especificidades do público atendido por gênero e raça.

DEZEMBRO / 22

3

#### SECRETARIAS RESPONSÁVEIS

SMS

JUNHO / 22

1

ODS VINCULADAS



DEZEMBRO / 21

1



# META 08

## Implantar seis novos Centros de Atenção Psicossocial (CAPS)

### RESULTADOS APURADOS

JUNHO / 24

6

#### INDICADOR

Número de CAPS implantados.

JUNHO / 23

6

#### OBJETIVO ESTRATÉGICO

Garantir à população atendimento integral em saúde, ampliando a cobertura territorial dos serviços e considerando as especificidades do público atendido por gênero e raça.

DEZEMBRO / 22

6



#### SECRETARIA RESPONSÁVEL

SMS

JUNHO / 22

1

ODS VINCULADAS



DEZEMBRO / 21

1



# META 09

Ampliar a cobertura da Atenção Básica com a implantação de 100 equipes de Estratégia de Saúde da Família (ESF)

## RESULTADOS APURADOS

JUNHO / 24

96



JUNHO / 23

72

DEZEMBRO / 22

73

JUNHO / 22

62

DEZEMBRO / 21

56

### INDICADOR

Número de equipes implantadas.

### OBJETIVO ESTRATÉGICO

Garantir à população atendimento integral em saúde, ampliando a cobertura territorial dos serviços e considerando as especificidades do público atendido por gênero e raça.

### SECRETARIAS RESPONSÁVEIS

SMS

ODS VINCULADAS



# META 10

Manter a fila por vaga em creche zerada.

## RESULTADOS APURADOS

JUNHO / 24

0

JUNHO / 23

0

DEZEMBRO / 22

0

JUNHO / 22

0

DEZEMBRO / 21

0



### INDICADOR

Número de cadastros – superiores a 30 dias e sem indicação de unidade específica – para matrícula de bebês e crianças de zero a três anos e 11 meses.

### OBJETIVO ESTRATÉGICO

Garantir a proteção integral e o pleno desenvolvimento para crianças de 0 a 6 anos de idade.

### SECRETARIA RESPONSÁVEL

SME, SMS

ODS VINCULADAS



# META 11

Implantar quatro protocolos integrados de atendimento para a primeira infância

## RESULTADOS APURADOS

JUNHO / 24

3

JUNHO / 23

1

DEZEMBRO / 22

1

JUNHO / 22

-

DEZEMBRO / 21

-

### INDICADOR

Número de protocolos implementados.

### OBJETIVO ESTRATÉGICO

Garantir a proteção integral e o pleno desenvolvimento para crianças de 0 a 6 anos de idade.

### SECRETARIAS RESPONSÁVEIS

SGM, SMS, SME, SMADS, SMDHC, SEHAB

### ODS VINCULADAS



# META 12

Prover 49.000 moradias de interesse social

## RESULTADOS APURADOS

JUNHO / 24

34.028

JUNHO / 23

20.670

DEZEMBRO / 22

20.346

JUNHO / 22

14.755

DEZEMBRO / 21

13.392

### INDICADOR

Somatória do número de unidades habitacionais de interesse social, entregues e contratadas pelo poder público.

### OBJETIVO ESTRATÉGICO

Promover o acesso à moradia, à urbanização e à regularização fundiária para famílias de baixa renda.

### SECRETARIA RESPONSÁVEL

SEHAB

### ODS VINCULADAS





## **META 11**

O Protocolo Integrado de Busca Ativa Escolar de Crianças e Adolescentes foi instituído em 2022, pela Portaria Conjunta SGM/SMADS/SME/SMS nº 10/2022

**RESIDENCIAL  
GIRASSOL**

**OBRAS DE URBANIZAÇÃO E  
UH - NÚCLEO GIRASSOL**

  
**CIDADE DE  
SÃO PAULO**  
HABITAÇÃO



# META 13

Beneficiar 30.000 famílias com urbanização em assentamentos precários



## RESULTADOS APURADOS

JUNHO / 24

**30.701**



JUNHO / 23

**21.166**

DEZEMBRO / 22

**16.107**

JUNHO / 22

**10.034**

DEZEMBRO / 21

**6.349**

### INDICADOR

Número de famílias beneficiadas com obras de urbanização de assentamentos precários.

### OBJETIVO ESTRATÉGICO

Promover o acesso à moradia, à urbanização e à regularização fundiária para famílias de baixa renda.

### SECRETARIAS RESPONSÁVEIS

SEHAB

ODS  
VINCULADAS



# META 14

Beneficiar 220.000 famílias com procedimentos de regularização fundiária

## RESULTADOS APURADOS

JUNHO / 24

**131.477**

JUNHO / 23

**29.836**

DEZEMBRO / 22

**19.506**

JUNHO / 22

**11.595**

DEZEMBRO / 21

**9.659**

### INDICADOR

Número de famílias beneficiadas por procedimentos de regularização fundiária em assentamentos precários e de conjuntos habitacionais.

### OBJETIVO ESTRATÉGICO

Promover o acesso à moradia, à urbanização e à regularização fundiária para famílias de baixa renda.

### SECRETARIAS RESPONSÁVEIS

SEHAB

ODS  
VINCULADAS





# META 15

Licenciar 300.000 moradias populares

## RESULTADOS APURADOS

JUNHO / 24

429.567

JUNHO / 23

304.078

DEZEMBRO / 22

248.924

JUNHO / 22

171.452

DEZEMBRO / 21

126.261

### INDICADOR

Somatória do número de unidades habitacionais de alvarás com unidades de habitação de interesse social (HIS) e habitação de mercado popular (HMP) expedidos.

### OBJETIVO ESTRATÉGICO

Promover o acesso à moradia, à urbanização e à regularização fundiária para famílias de baixa renda.

### SECRETARIAS RESPONSÁVEIS

SMUL

ODS VINCULADAS



# META 16

Criar o Programa Reencontro, com o reordenamento da rede e da metodologia atendimento à população em situação de rua e a implantação de 30 novos serviços

## RESULTADOS APURADOS

JUNHO / 24

49

JUNHO / 23

27

DEZEMBRO / 22

26

JUNHO / 22

15

DEZEMBRO / 21

10

### INDICADOR

Saldo de novos serviços voltados para população em situação de rua (valor base + novos serviços implantados - serviços descontinuados).

### OBJETIVO ESTRATÉGICO

Reduzir a pobreza e ampliar o acesso a direitos para a população em situação de vulnerabilidade social da cidade de São Paulo.

### SECRETARIAS RESPONSÁVEIS

SMADS, SMDHC, SMS, SGM

ODS VINCULADAS



C.A.E. Centro de Acolhimento Especial para Idoso - Irmã Jacinta



Sejam  
Bem  
Vindos



## META 16

Para reorganizar e melhorar a qualidade da Política Municipal para a População em Situação de Rua, a Prefeitura de São Paulo criou e iniciou a implantação do “Programa Reencontro”, com foco na retomada de vínculos familiares e comunitários, na integração e diversificação das ofertas de políticas públicas de saúde, assistência social, direitos humanos, educação, cultura e habitação, e na promoção de ações de formação profissional e geração de trabalho e renda.

# META 17

Implantar 60 serviços de atendimento a pessoas idosas

## RESULTADOS APURADOS

JUNHO / 24

45

JUNHO / 23

23

DEZEMBRO / 22

19

JUNHO / 22

15

DEZEMBRO / 21

12

### INDICADOR

Número de serviços implantados.

### OBJETIVO ESTRATÉGICO

Garantir à população idosa o pleno exercício de seus direitos e fortalecer a construção e manutenção de vínculos familiares e comunitários.

### SECRETARIAS RESPONSÁVEIS

SMADS, SMDHC, SMS

ODS  
VINCULADAS



# META 18

Ampliar em 50% o número de atendimentos realizados nos equipamentos exclusivos para mulheres



## RESULTADOS APURADOS

JUNHO / 24

147,44%

JUNHO / 23

56,87%

DEZEMBRO / 22

92,99%\*

JUNHO / 22

93,69%

DEZEMBRO / 21

60,67%

### INDICADOR

Percentual de ampliação do número de atendimentos, em relação a dezembro de 2020.

### OBJETIVO ESTRATÉGICO

Ampliar o respeito à diversidade e fomentar a igualdade de oportunidades.

### SECRETARIA RESPONSÁVEL

SMADS, SMDHC, SEHAB

ODS  
VINCULADAS



\*Os dados referentes a dezembro/2022 passaram por novo escrutínio, que constatou equívoco na divulgação anterior. Considerar os valores deste documento.

# META 19

Combater o racismo por meio da implementação de nove iniciativas de melhoria no atendimento da população negra e/ou de promoção da igualdade racial

## RESULTADOS APURADOS

JUNHO / 24

8

JUNHO / 23

7

DEZEMBRO / 22

7

JUNHO / 22

6

DEZEMBRO / 21

6

### INDICADOR

Número de iniciativas de melhoria no atendimento da população negra e/ou de promoção da igualdade racial implementados.

### OBJETIVO ESTRATÉGICO

Ampliar o respeito à diversidade e fomentar a igualdade de oportunidades.

### SECRETARIAS RESPONSÁVEIS

SMDHC, SMC, SMS, SMRI, SME

### ODS VINCULADAS



# META 20

Dobrar o número de pessoas beneficiárias do Programa Transcidadania, aumentando o atendimento para 1.020 pessoas

## RESULTADOS APURADOS

JUNHO / 24

960

JUNHO / 23

660

DEZEMBRO / 22

660

JUNHO / 22

510

DEZEMBRO / 21

510

### INDICADOR

Número de vagas disponibilizadas no Programa Transcidadania.

### OBJETIVO ESTRATÉGICO

Ampliar o respeito à diversidade e fomentar a igualdade de oportunidades.

### SECRETARIA RESPONSÁVEL

SMDHC, SMS

### ODS VINCULADAS



# META 21

Criar o 1º Centro Municipal para pessoas com Transtorno do Espectro Autista (TEA).

## RESULTADOS APURADOS

JUNHO / 24

-

JUNHO / 23

-

DEZEMBRO / 22

-

JUNHO / 22

-

DEZEMBRO / 21

-

### INDICADOR

Centro Municipal para Pessoas com Transtorno do Espectro Autista implantado e em funcionamento.

### OBJETIVO ESTRATÉGICO

Promover a inclusão e a melhoria na qualidade de vida das pessoas com deficiência.

### SECRETARIAS RESPONSÁVEIS

SMPED

ODS  
VINCULADAS



# META 22

Alfabetizar as crianças da rede municipal até o final do 2º ano do Ensino Fundamental, antecipando em um ano a meta do Plano Nacional de Educação (PNE)

## RESULTADOS APURADOS

JUNHO / 24

86,9%

JUNHO / 23

86,8%

DEZEMBRO / 22

86,8%

JUNHO / 22

80,9%

DEZEMBRO / 21

80,9%

### INDICADOR\*

Percentual de crianças alfabetizadas, medido pelo desempenho dos estudantes do 2º ano do Ensino Fundamental na Provinha São Paulo.

### OBJETIVO ESTRATÉGICO

Garantir a toda população em idade escolar o acesso inclusivo e equitativo à educação de qualidade, assegurando o pleno desenvolvimento educacional de forma integrada à comunidade.

### SECRETARIA RESPONSÁVEL

SME

ODS  
VINCULADAS



\*O indicador dessa meta é calculado com base nos resultados da Provinha São Paulo e sua apuração ocorre meses após, ou no ano seguinte à aplicação das provas.

# META 23

Atingir o resultado de 5,7 no IDEP para os anos iniciais do Ensino Fundamental

## RESULTADOS APURADOS\*

JUNHO / 24

4,6

JUNHO / 23

4,3

DEZEMBRO / 22

4,3

JUNHO / 22

4,4

DEZEMBRO / 21

4,4

### INDICADOR\*

Resultado no Índice de Desenvolvimento da Educação Paulista.

### OBJETIVO ESTRATÉGICO

Garantir a toda população em idade escolar o acesso inclusivo e equitativo à educação de qualidade, assegurando o pleno desenvolvimento educacional de forma integrada à comunidade.

### SECRETARIAS RESPONSÁVEIS

SME

ODS  
VINCULADAS



# META 24

Atingir o resultado de 5,2 no IDEP para os anos finais do Ensino Fundamental

## RESULTADOS APURADOS\*

JUNHO / 24

4,6

JUNHO / 23

4,4

DEZEMBRO / 22

4,4

JUNHO / 22

3,8

DEZEMBRO / 21

3,8

### INDICADOR\*

Resultado no Índice de Desenvolvimento da Educação Paulista.

### OBJETIVO ESTRATÉGICO

Garantir a toda população em idade escolar o acesso inclusivo e equitativo à educação de qualidade, assegurando o pleno desenvolvimento educacional de forma integrada à comunidade.

### SECRETARIA RESPONSÁVEL

SME

ODS  
VINCULADAS



\*O indicador dessa meta é calculado com base nos resultados da Prova São Paulo e sua apuração ocorre meses após, ou no ano seguinte à aplicação das provas.

\*O indicador dessa meta é calculado com base nos resultados da Prova São Paulo e sua apuração ocorre meses após, ou no ano seguinte à aplicação das provas.

# META 25

## Implementar 12 novos CEUs

### RESULTADOS APURADOS

JUNHO / 24

5

JUNHO / 23

4

DEZEMBRO / 22

-

JUNHO / 22

-

DEZEMBRO / 21

-

#### INDICADOR

Número de unidades entregues ou em obras.

#### OBJETIVO ESTRATÉGICO

Garantir a toda população em idade escolar o acesso inclusivo e equitativo à educação de qualidade, assegurando o pleno desenvolvimento educacional de forma integrada à comunidade.

#### SECRETARIAS RESPONSÁVEIS

SME

ODS  
VINCULADAS



# META 26

## Implementar 45 novas Unidades Escolares



### RESULTADOS APURADOS

JUNHO / 24

49

JUNHO / 23

43

DEZEMBRO / 22

31

JUNHO / 22

24

DEZEMBRO / 21

18

#### INDICADOR

Número de unidades entregues ou em obras.

#### OBJETIVO ESTRATÉGICO

Garantir a toda população em idade escolar o acesso inclusivo e equitativo à educação de qualidade, assegurando o pleno desenvolvimento educacional de forma integrada à comunidade.

#### SECRETARIA RESPONSÁVEL

SME

ODS  
VINCULADAS





# META 27

Ofertar cursos de idiomas para os estudantes da rede municipal em todos os CEUs

## RESULTADOS APURADOS

JUNHO / 24

43

JUNHO / 23

34

DEZEMBRO / 22

31

JUNHO / 22

-

DEZEMBRO / 21

-

### INDICADOR

Número de CEUs com CELPs (Centro de Estudos de Língua Paulistano) implantados.

### OBJETIVO ESTRATÉGICO

Garantir a toda população em idade escolar o acesso inclusivo e equitativo à educação de qualidade, assegurando o pleno desenvolvimento educacional de forma integrada à comunidade.

### SECRETARIAS RESPONSÁVEIS

SME

ODS  
VINCULADAS



# META 28

Implantar seis Polos Regionais Olímpicos e/ou de Esporte de Base nos equipamentos esportivos mantidos pela Prefeitura de São Paulo

## RESULTADOS APURADOS

JUNHO / 24

4

JUNHO / 23

3

DEZEMBRO / 22

3

JUNHO / 22

2

DEZEMBRO / 21

2

### INDICADOR

Número de polos olímpicos e/ou de esporte de base implantados.

### OBJETIVO ESTRATÉGICO

Democratizar o acesso a políticas públicas de esporte e lazer, promovendo qualidade de vida e inclusão, por meio da manutenção e ampliação de programas e equipamentos esportivos na cidade.

### SECRETARIA RESPONSÁVEL

SEME

ODS  
VINCULADAS



# META 78

## Implantar três Centros Especializados em Reabilitação



### RESULTADOS APURADOS

JUNHO / 24

3



JUNHO / 23

-

DEZEMBRO / 22

-

JUNHO / 22

-

DEZEMBRO / 21

-

#### INDICADOR

Número de Centros Especializados em Reabilitação implantados.

#### OBJETIVO ESTRATÉGICO

Garantir à população atendimento integral em saúde, ampliando a cobertura territorial dos serviços e considerando as especificidades do público atendido por gênero e raça.

#### SECRETARIAS RESPONSÁVEIS

SMS

ODS  
VINCULADAS



# META 79

## Implantar 15 novas Unidades de Pronto Atendimento (UPA)



### RESULTADOS APURADOS

JUNHO / 24

15



JUNHO / 23

9

DEZEMBRO / 22

9

JUNHO / 22

9

DEZEMBRO / 21

6

#### INDICADOR

Número de UPAs implantadas e em funcionamento.

#### OBJETIVO ESTRATÉGICO

Garantir à população atendimento integral em saúde, ampliando a cobertura territorial dos serviços e considerando as especificidades do público atendido por gênero e raça.

#### SECRETARIA RESPONSÁVEL

SMS

ODS  
VINCULADAS





# META 80

Realizar reformas, ampliações ou adequações em 1.915 unidades escolares

## RESULTADOS APURADOS

JUNHO / 24

1.704

JUNHO / 23

1.242

DEZEMBRO / 22

955

JUNHO / 22

83

DEZEMBRO / 21

83

### INDICADOR

Número de unidades escolares com reformas, ampliações e adequações realizadas.

### OBJETIVO ESTRATÉGICO

Garantir a toda população em idade escolar o acesso inclusivo e equitativo à educação de qualidade, assegurando o pleno desenvolvimento educacional de forma integrada à comunidade.

### SECRETARIAS RESPONSÁVEIS

SME

ODS  
VINCULADAS



# META 81

Reformar ou adequar 46 CEUs

## RESULTADOS APURADOS

JUNHO / 24

51

JUNHO / 23

32

DEZEMBRO / 22

27

JUNHO / 22

3

DEZEMBRO / 21

3

### INDICADOR

Número de unidades reformadas ou adequadas.

### OBJETIVO ESTRATÉGICO

Garantir a toda população em idade escolar o acesso inclusivo e equitativo à educação de qualidade, assegurando o pleno desenvolvimento educacional de forma integrada à comunidade.

### SECRETARIA RESPONSÁVEL

SME

ODS  
VINCULADAS





## **META 81**

Construídos nas bordas da cidade, os Centros Educacionais Unificados (CEUs) oferecem diversos territórios educativos para a apropriação da comunidade, reunindo na mesma área institucional os principais equipamentos urbanos destinados à formação integral do cidadão: espaço escolar, centro cultural, uma praça, local de encontro, práticas esportivas, centro comunitário.

# META 82

## Ampliar em 35% o número de estudantes atendidos pelo Programa São Paulo Integral



### RESULTADOS APURADOS

JUNHO / 24

**133,2%**



JUNHO / 23

**31,2%**

DEZEMBRO / 22

**15%**

JUNHO / 22

**10,8%**

DEZEMBRO / 21

**10,8%**

### INDICADOR

Percentual de ampliação do número de estudantes, em relação a dezembro de 2020.

### OBJETIVO ESTRATÉGICO

Garantir a toda população em idade escolar o acesso inclusivo e equitativo à educação de qualidade, assegurando o pleno desenvolvimento educacional de forma integrada à comunidade.

### SECRETARIAS RESPONSÁVEIS

SME

ODS  
VINCULADAS





**SP SEGURA E BEM CUIDADA**

# META 29

## Contratar 1.000 novos guardas da Guarda Civil Metropolitana (GCM)



### RESULTADOS APURADOS

JUNHO / 24

1.524



JUNHO / 23

985

DEZEMBRO / 22

-

JUNHO / 22

-

DEZEMBRO / 21

-

### INDICADOR

Quantidade de Guardas Civis Metropolitanos (GCMs) contratados.

### OBJETIVO ESTRATÉGICO

Ampliar a capacidade de monitoramento em segurança urbana e a cobertura das ações protetivas destinadas às vítimas de violência na Cidade de São Paulo.

### SECRETARIAS RESPONSÁVEIS

SMSU

ODS  
VINCULADAS



# META 30

Integrar 20.000 câmeras de vigilância até 2024, tendo como parâmetro ao menos 200 pontos por Subprefeitura

## RESULTADOS APURADOS

JUNHO / 24

**18.650**

JUNHO / 23

**5.129**

DEZEMBRO / 22

**4.355**

JUNHO / 22

-

DEZEMBRO / 21

-

### INDICADOR

Quantidade de câmeras de vigilância integradas ao videomonitoramento da segurança urbana.

### OBJETIVO ESTRATÉGICO

Ampliar a capacidade de monitoramento em segurança urbana e a cobertura das ações protetivas destinadas às vítimas de violência na Cidade de São Paulo.

### SECRETARIAS RESPONSÁVEIS

SMSU

ODS  
VINCULADAS



### DETALHAMENTO DO INDICADOR

O valor indicado para a meta 30, pode ser desagregado da seguinte forma:

a) câmeras externas ao programa Smart Sampa, com monitoramento acessível pela GCM: 5750

b) câmeras instaladas no âmbito do programa Smart Sampa por meio do Contrato Termo de Contrato N.032/SMSU/2023 - Consórcio Smart City SP, SEI 6029.2021/0015253-1: 12.900

	A	B	TOTAL
JUN/24 .....	129	5.000	<b>5.129</b>
JUN/23 .....	129	5.000	<b>5.129</b>
DEZ/23 .....	355	4.000	<b>4.355</b>
JUN/22 .....	-	-	-
DEZ/21 .....	-	-	-



# META 31

Ampliar a capacidade da Guarda Civil Metropolitana (GCM) para a realização de ações protetivas para 2.500 mulheres vítimas de violência/ano



## RESULTADOS APURADOS

JUNHO / 24

**4.774**

JUNHO / 23

**3.618**

DEZEMBRO / 22

**3.008**



JUNHO / 22

**1.782**

DEZEMBRO / 21

**1.918**

### INDICADOR

Mulheres vítimas de violência acompanhadas por ações protetivas da Guarda Civil Metropolitana.

### OBJETIVO ESTRATÉGICO

Ampliar a capacidade de monitoramento em segurança urbana e a cobertura das ações protetivas destinadas às vítimas de violência na Cidade de São Paulo.

### SECRETARIAS RESPONSÁVEIS

SMSU

ODS  
VINCULADAS





# META 32

Realizar 230 obras no sistema de drenagem, visando à redução das áreas inundáveis e mitigação dos riscos e prejuízos causados à população

## RESULTADOS APURADOS

JUNHO / 24

212

JUNHO / 23

194

DEZEMBRO / 22

129

JUNHO / 22

35

DEZEMBRO / 21

1

### INDICADOR

Soma das obras executadas.

### OBJETIVO ESTRATÉGICO

Ampliar a resiliência da cidade às chuvas, reduzindo as áreas inundáveis e mitigando os prejuízos causados à população.

### SECRETARIA RESPONSÁVEL

SIURB, SMSUB, SEHAB

### ODS VINCULADAS



# META 33

Limpar 9.200.000 metros de extensão de córregos, ramais e galerias

## RESULTADOS APURADOS

JUNHO / 24

10.215.807,63

JUNHO / 23

6.819.308

DEZEMBRO / 22

4.976.635

JUNHO / 22

3.833.166

DEZEMBRO / 21

2.622.087

### INDICADOR

Extensão, em metros, de córregos, ramais e galerias limpos.

### OBJETIVO ESTRATÉGICO

Ampliar a resiliência da cidade às chuvas, reduzindo as áreas inundáveis e mitigando os prejuízos causados à população.

### SECRETARIA RESPONSÁVEL

SMSUB

### ODS VINCULADAS





# META 34

Recuperar 20.000.000 de metros quadrados de vias públicas utilizando recapeamento, micro pavimentação e manutenção de pavimento rígido

## RESULTADOS APURADOS

JUNHO / 24

**18.410.194,95**

JUNHO / 23

**7.557.719**

DEZEMBRO / 22

**3.593.935**

JUNHO / 22

**1.408.971**

DEZEMBRO / 21

**1.165.245**

### INDICADOR

Somatória, em metros quadrados, de vias recuperadas utilizado recapeamento ou micro pavimentação e realização de manutenção em pavimento rígido.

### OBJETIVO ESTRATÉGICO

Garantir a qualidade e segurança das vias públicas e da infraestrutura viária.

### SECRETARIAS RESPONSÁVEIS

SMSUB

ODS VINCULADAS



# META 35

Assegurar que o Tempo Médio de Atendimento do serviço de Tapa Buraco permaneça inferior a dez dias

## RESULTADOS APURADOS

JUNHO / 24

**7**

JUNHO / 23

**7**

DEZEMBRO / 22

**7**

JUNHO / 22

**7**

DEZEMBRO / 21

**7**

### INDICADOR

Tempo médio de atendimento, em dias, do serviço de tapa buraco.

### OBJETIVO ESTRATÉGICO

Garantir a qualidade e segurança das vias públicas e da infraestrutura viária.

### SECRETARIA RESPONSÁVEL

SMSUB

ODS VINCULADAS





## **META 35**

Desde 2019, com a operação Tapa Buraco, a SMSUB tem se empenhado em diminuir o estoque de solicitações do serviço e, conseqüentemente, o Tempo Médio de Atendimento (TMA).



# META 36

Pavimentar 480.000 metros quadrados de vias sem asfalto, priorizando aquelas atendidas por transporte público.

## RESULTADOS APURADOS

JUNHO / 24

**818.801,64**

JUNHO / 23

**581.619**



DEZEMBRO / 22

**334.305**

JUNHO / 22

**163.353**

DEZEMBRO / 21

**137.742**

### INDICADOR

Vias pavimentadas em metros quadrados.

### OBJETIVO ESTRATÉGICO

Garantir a qualidade e segurança das vias públicas e da infraestrutura viária.

### SECRETARIAS RESPONSÁVEIS

SMSUB

ODS VINCULADAS



# META 37

Realizar 260 obras de manutenção, recuperação ou reforço em pontes, pontilhões, viadutos, passarelas ou túneis.

## RESULTADOS APURADOS

JUNHO / 24

**111**

JUNHO / 23

**53**

DEZEMBRO / 22

**44**

JUNHO / 22

**31**

DEZEMBRO / 21

**21**

### INDICADOR

Unidades estruturais de pontes, pontilhões, viadutos, passarelas ou túneis que receberam obras de manutenção, recuperação ou reforço.

### OBJETIVO ESTRATÉGICO

Garantir a qualidade e segurança das vias públicas e da infraestrutura viária.

### SECRETARIA RESPONSÁVEL

SIURB

ODS VINCULADAS





# META 38

Ampliar a iluminação pública utilizando lâmpadas LED em 330.000 pontos

## RESULTADOS APURADOS

JUNHO / 24

**314.381**

JUNHO / 23

**306.052**

DEZEMBRO / 22

**303.373**

JUNHO / 22

**300.379**

DEZEMBRO / 21

**291.229**

### INDICADOR

Soma do número de novas luminárias instaladas e do número de lâmpadas de vapor de sódio substituídas por lâmpadas LED.

### OBJETIVO ESTRATÉGICO

Ampliar a iluminação pública, com foco na eficiência energética e na intensificação da segurança.

### SECRETARIAS RESPONSÁVEIS

SGM

ODS  
VINCULADAS





**SP ÁGIL**

# META 39

## Realizar 18 ações para a redução do índice de mortes no trânsito

**RESULTADOS APURADOS**

<b>JUNHO / 24</b>	<b>9</b>
<b>JUNHO / 23</b>	<b>5</b>
<b>DEZEMBRO / 22</b>	<b>5</b>
<b>JUNHO / 22</b>	<b>3</b>
<b>DEZEMBRO / 21</b>	<b>2</b>

**INDICADOR**

Número de iniciativas realizadas.

**OBJETIVO ESTRATÉGICO**

Atingir grau de excelência em segurança viária, com foco na diminuição do número de sinistros e de vítimas fatais no trânsito.

**SECRETARIAS RESPONSÁVEIS**

**SMT**

**ODS VINCULADAS**



# META 40

## Realizar a manutenção de 1.500.000 metros quadrados de calçadas

**RESULTADOS APURADOS**

<b>JUNHO / 24</b>	<b>822.019,47</b>
<b>JUNHO / 23</b>	<b>400.979</b>
<b>DEZEMBRO / 22</b>	<b>332.744</b>
<b>JUNHO / 22</b>	<b>285.064</b>
<b>DEZEMBRO / 21</b>	<b>238.674</b>

**INDICADOR**

Calçadas construídas e reformadas em metros quadrados.

**OBJETIVO ESTRATÉGICO**

Estimular a mobilidade ativa de maneira segura para a população, com prioridade para deslocamentos a pé e de bicicleta.

**SECRETARIA RESPONSÁVEL**

**SMSUB, SIURB**

**ODS VINCULADAS**






# REQUALIFICAÇÃO URBANA CALÇADÕES DO TRIÂNGULO HISTÓRICO

A Prefeitura de São Paulo está transformando o Centro Histórico da Cidade.  
A região, por onde passam mais de 2 milhões de pessoas todos os dias.



ABRANGÊNCIA	2 LOTES DE OBRAS com execução concomitante	LOTE		ÁREA m <sup>2</sup>	
63 mil m <sup>2</sup> 23 ruas		1	CALÇADA	21.433	20.590
			PAVIMENTO	9.487	
		2	CALÇADA	20.950	31.276
			PAVIMENTO	10.326	
		ÁREA TOTAL m <sup>2</sup>		62.206	



## META 40

O Plano Emergencial de Calçadas (PEC), instituído pelo Decreto nº 58.845 de 2019, define as principais rotas a serem recuperadas pelo município, que abrangem pontos, públicos e privados, de maior circulação de pedestres, próximos a comércios, locais de geração de emprego e de escolas e hospitais, além da integração com serviços de transportes públicos em todas as regiões da cidade.

# META 41

Implantar nove projetos de redesenho urbano para pedestres, com vistas à melhoria da caminhabilidade e segurança, em especial, das pessoas com deficiência, idosos e crianças

## RESULTADOS APURADOS

JUNHO / 24

1

JUNHO / 23

1

DEZEMBRO / 22

1

JUNHO / 22

-

DEZEMBRO / 21

-

### INDICADOR

Número de projetos de redesenho urbano para pedestres e pessoas com deficiência ou mobilidade reduzida implantados.

### OBJETIVO ESTRATÉGICO

Estimular a mobilidade ativa de maneira segura para a população, com prioridade para deslocamentos a pé e de bicicleta.

### SECRETARIAS RESPONSÁVEIS

SMT, SMPED

ODS  
VINCULADAS



# META 42

Implantar dez Territórios Educadores

## RESULTADOS APURADOS

JUNHO / 24

-

JUNHO / 23

-

DEZEMBRO / 22

-

JUNHO / 22

-

DEZEMBRO / 21

-

### INDICADOR

Número de projetos (Territórios Educadores) implantados.

### OBJETIVO ESTRATÉGICO

Estimular a mobilidade ativa de maneira segura para a população, com prioridade para deslocamentos a pé e de bicicleta.

### SECRETARIA RESPONSÁVEL

SMUL, SGM

ODS  
VINCULADAS



# META 43

Implantar 300 quilômetros de estruturas cicloviárias

RESULTADOS APURADOS

JUNHO / 24

100,29

JUNHO / 23

79,24

DEZEMBRO / 22

56,94

JUNHO / 22

56,42

DEZEMBRO / 21

52,37

INDICADOR

Extensão, em quilômetros, de ciclovias, ciclofaixas e ciclorrotas implantadas.

OBJETIVO ESTRATÉGICO

Estimular a mobilidade ativa de maneira segura para a população, com prioridade para deslocamentos a pé e de bicicleta.

SECRETARIAS RESPONSÁVEIS

SMT

ODS VINCULADAS



# META 44

Implantar o Aquático: Sistema de Transporte Público Hidroviário, na represa Billings



RESULTADOS APURADOS

JUNHO / 24

1

JUNHO / 23

-

DEZEMBRO / 22

-

JUNHO / 22

-

DEZEMBRO / 21

-

INDICADOR

Sistema implantado e em operação.

OBJETIVO ESTRATÉGICO

Garantir o acesso ao Sistema Municipal de Transportes, de forma segura, acessível e sustentável.

SECRETARIA RESPONSÁVEL

SMT

ODS VINCULADAS





## **META 43**

O Plano Ciclovitário da cidade de São Paulo prevê uma rede ciclovitária de 1.800 quilômetros até 2028.

# META 45

Viabilizar a implantação de corredores de ônibus no modelo BRT (Bus Rapid Transit) na Avenida Aricanduva e na Radial Leste

## RESULTADOS APURADOS

JUNHO / 24

-

JUNHO / 23

-

DEZEMBRO / 22

-

JUNHO / 22

-

DEZEMBRO / 21

-

### INDICADOR

Corredores com obras iniciadas.

### OBJETIVO ESTRATÉGICO

Garantir o acesso ao Sistema Municipal de Transportes, de forma segura, acessível e sustentável.

### SECRETARIAS RESPONSÁVEIS

SMT, SIURB

ODS VINCULADAS



# META 46

Viabilizar 40 quilômetros de novos corredores de ônibus

## RESULTADOS APURADOS

JUNHO / 24

6,8

JUNHO / 23

4,1

DEZEMBRO / 22

4,1

JUNHO / 22

4,1

DEZEMBRO / 21

-

### INDICADOR

Extensão, em quilômetros, de trechos com obras iniciadas em novos corredores.

### OBJETIVO ESTRATÉGICO

Garantir o acesso ao Sistema Municipal de Transportes, de forma segura, acessível e sustentável.

### SECRETARIA RESPONSÁVEL

SMT, SIURB

ODS VINCULADAS



# META 47

## Viabilizar a implantação de quatro novos terminais de ônibus

### RESULTADOS APURADOS

JUNHO / 24

1

JUNHO / 23

-

DEZEMBRO / 22

-

JUNHO / 22

-

DEZEMBRO / 21

-

#### INDICADOR

Número de terminais com obras iniciadas.

#### OBJETIVO ESTRATÉGICO

Garantir o acesso ao Sistema Municipal de Transportes, de forma segura, acessível e sustentável.

#### SECRETARIAS RESPONSÁVEIS

SMT, SIURB

ODS  
VINCULADAS



# META 48

## Implantar 50 quilômetros de faixas exclusivas de ônibus



### RESULTADOS APURADOS

JUNHO / 24

52,65

JUNHO / 23

36,1

DEZEMBRO / 22

32,1

JUNHO / 22

17,3

DEZEMBRO / 21

16,6

#### INDICADOR

Extensão, em quilômetros, de faixas exclusivas de ônibus implantadas.

#### OBJETIVO ESTRATÉGICO

Garantir o acesso ao Sistema Municipal de Transportes, de forma segura, acessível e sustentável.

#### SECRETARIAS RESPONSÁVEIS

SMT

ODS  
VINCULADAS



# META 49

Garantir que 100% dos ônibus estejam equipados com acesso à internet sem fio, tomadas USB para recarga de dispositivos móveis e ar-condicionado

## RESULTADOS APURADOS

JUNHO / 24

70,5%

JUNHO / 23

35,5%

DEZEMBRO / 22

34%

JUNHO / 22

33%

DEZEMBRO / 21

32%

### INDICADOR

Percentual de ônibus equipados (simultaneamente) com acesso à internet sem fio, tomadas USB para recarga de dispositivos móveis e ar-condicionado.

### OBJETIVO ESTRATÉGICO

Garantir o acesso ao Sistema Municipal de Transportes, de forma segura, acessível e sustentável.

### SECRETARIAS RESPONSÁVEIS

SMT

ODS  
VINCULADAS



# META 50

Garantir que ao menos 20% da frota de ônibus municipais seja composta por veículos de matriz energética limpa

## RESULTADOS APURADOS

JUNHO / 24

2,88%

JUNHO / 23

1,66%

DEZEMBRO / 22

1,66%

JUNHO / 22

1,61%

DEZEMBRO / 21

1,61%

### INDICADOR

Percentual da frota de ônibus composta por veículos de matriz energética limpa.

### OBJETIVO ESTRATÉGICO

Garantir o acesso ao Sistema Municipal de Transportes, de forma segura, acessível e sustentável.

### SECRETARIA RESPONSÁVEL

SMT

ODS  
VINCULADAS



**META**  
**83**

Implantar 200 quilômetros de novas faixas azuis para motociclistas (Programa Faixa Azul), com foco na promoção da segurança viária

**RESULTADOS APURADOS**

JUNHO / 24

**121**

JUNHO / 23

**23**

DEZEMBRO / 22

**23**

JUNHO / 22

**23**

DEZEMBRO / 21

-

**INDICADOR**

Extensão, em quilômetros, de faixas exclusivas para motos implantadas.

**OBJETIVO ESTRATÉGICO**

Atingir grau de excelência em segurança viária, com foco na diminuição do número de sinistros e de vítimas fatais no trânsito.

**SECRETARIAS RESPONSÁVEIS**

**SMT**

**ODS VINCULADAS**







**SP INOVADORA E CRIATIVA**



# META 51

Arte de Rua (MAR) de São Paulo, com a realização de 260 novos painéis (grafite) em muros e empenas da cidade

## RESULTADOS APURADOS

JUNHO / 24

**303**



### INDICADOR

Número de novos painéis realizados.

JUNHO / 23

**237**

DEZEMBRO / 22

**230**

JUNHO / 22

**133**

DEZEMBRO / 21

**114**

### OBJETIVO ESTRATÉGICO

Democratizar o acesso à produção artística e cultural da cidade e valorizar a cultura de periferia.

### SECRETARIA RESPONSÁVEL

**SMC**

### ODS VINCULADAS



# META 52

## Implantar nove Centros de Referência do Novo Modernismo



### RESULTADOS APURADOS

JUNHO / 24

9

JUNHO / 23

9

DEZEMBRO / 22

9

JUNHO / 22

9

DEZEMBRO / 21

9



#### INDICADOR

Número de centros de referência do Novo Modernismo implantados e em funcionamento.

#### OBJETIVO ESTRATÉGICO

Democratizar o acesso à produção artística e cultural da cidade e valorizar a cultura de periferia.

#### SECRETARIAS RESPONSÁVEIS

SMC

ODS  
VINCULADAS



# META 53

## Implantar dez salas de cinema nos CEUs

### RESULTADOS APURADOS

JUNHO / 24

1

JUNHO / 23

-

DEZEMBRO / 22

-

JUNHO / 22

-

DEZEMBRO / 21

-

#### INDICADOR

Número de salas de cinema implantadas e em funcionamento.

#### OBJETIVO ESTRATÉGICO

Democratizar o acesso à produção artística e cultural da cidade e valorizar a cultura de periferia.

#### SECRETARIA RESPONSÁVEL

SMC, SME

ODS  
VINCULADAS



**META**  
**54**
**Inaugurar a Casa de Cultura  
Cidade Ademar**
**RESULTADOS APURADOS**
**JUNHO / 24**

-

**JUNHO / 23**

-

**DEZEMBRO / 22**

-

**JUNHO / 22**

-

**DEZEMBRO / 21**

-

**INDICADOR**

Casa de Cultura Cidade Ademar inaugurada e em funcionamento.

**OBJETIVO ESTRATÉGICO**

Democratizar o acesso à produção artística e cultural da cidade e valorizar a cultura de periferia.

**SECRETARIAS RESPONSÁVEIS**
**SMC**
**ODS  
VINCULADAS**

**META**  
**55**
**Implantar quatro Estúdios Criativos da  
Juventude – Rede Daora**
**RESULTADOS APURADOS**
**JUNHO / 24**
**3**
**JUNHO / 23**
**2**
**DEZEMBRO / 22**
**1**
**JUNHO / 22**

-

**DEZEMBRO / 21**

-

**INDICADOR**

Número de Estúdios Criativos implantados e em funcionamento.

**OBJETIVO ESTRATÉGICO**

“Estimular o nascimento e fortalecimento de iniciativas de economia criativa e de diversidade cultural e intelectual na cidade.”

**SECRETARIA RESPONSÁVEL**
**SMC, SGM, SMDHC, SMDT**
**ODS  
VINCULADAS**




## **META 55**

Fomentar a economia criativa é uma maneira de ampliar as oportunidades para inserção dos jovens no mercado de trabalho e o acesso a meios de produção cultural ainda pouco democratizados.

# META 56

## Implantar quatro Distritos Criativos

**RESULTADOS APURADOS**

<b>JUNHO / 24</b>	-
<b>JUNHO / 23</b>	-
<b>DEZEMBRO / 22</b>	-
<b>JUNHO / 22</b>	-
<b>DEZEMBRO / 21</b>	-

**INDICADOR**

Número de distritos criativos implantados e em funcionamento.

**OBJETIVO ESTRATÉGICO**

Estimular o nascimento e fortalecimento de iniciativas de economia criativa e de diversidade cultural e intelectual na cidade.

**SECRETARIAS RESPONSÁVEIS**


**SMC**

**ODS VINCULADAS**



# META 57

## Realizar 1.600.000 atendimentos ao trabalhador, incluindo qualificação e encaminhamento para oportunidades formais de trabalho e geração de renda



**RESULTADOS APURADOS**

<b>JUNHO / 24</b>	<b>1.969.444</b>
<b>JUNHO / 23</b>	<b>1.532.262</b>
<b>DEZEMBRO / 22</b>	<b>1.232.196</b>
<b>JUNHO / 22</b>	<b>890.791</b>
<b>DEZEMBRO / 21</b>	<b>361.511</b>

**INDICADOR**

Número de atendimentos ao trabalhador realizados por meio dos diferentes programas da SMDT.

**OBJETIVO ESTRATÉGICO**

Promover o desenvolvimento econômico, inclusivo e sustentável, o emprego pleno e o trabalho decente para todos.

**SECRETARIA RESPONSÁVEL**

**SMDT, SMPED**

**ODS VINCULADAS**



# META 58

Realizar 1.000.000 de atendimentos e qualificações ao empreendedor



## RESULTADOS APURADOS

JUNHO / 24

**1.127.583**



JUNHO / 23

**819.516**

DEZEMBRO / 22

**652.002**

JUNHO / 22

**477.830**

DEZEMBRO / 21

**308.496**

### INDICADOR

Número de atendimentos e qualificações ao empreendedor realizados por meio dos diferentes programas da SMDET.

### OBJETIVO ESTRATÉGICO

Promover o desenvolvimento econômico, inclusivo e sustentável, o emprego pleno e o trabalho decente para todos.

### SECRETARIAS RESPONSÁVEIS

**SMDEP**

ODS  
VINCULADAS



# META 59

Alcançar 20 mil pontos de acesso público à internet sem fio, priorizando a cobertura nos territórios mais vulneráveis

## RESULTADOS APURADOS

JUNHO / 24

**12.102**

JUNHO / 23

**6.103**

DEZEMBRO / 22

**6.103**

JUNHO / 22

**5.980**

DEZEMBRO / 21

**5.709**

### INDICADOR

Número de pontos de acesso à internet sem fio disponibilizados à população nos equipamentos públicos municipais, ônibus e demais pontos do Programa WiFi Livre SP.

### OBJETIVO ESTRATÉGICO

Assegurar o acesso à internet como direito fundamental, promover a inclusão digital e a expansão da economia criativa na cidade.

### SECRETARIA RESPONSÁVEL

**SMIT, SMT**

ODS  
VINCULADAS



# META 60

## Capacitar 300 mil cidadãos em cursos voltados à inclusão digital

**RESULTADOS APURADOS**

JUNHO / 24	<b>253.104</b>
JUNHO / 23	<b>200.532</b>
DEZEMBRO / 22	<b>148.938</b>
JUNHO / 22	-
DEZEMBRO / 21	<b>41.225</b>

**INDICADOR**

Número de pessoas matriculadas nas capacitações ofertadas.

**OBJETIVO ESTRATÉGICO**

Assegurar o acesso à internet como direito fundamental, promover a inclusão digital e a expansão da economia criativa na cidade.

**SECRETARIAS RESPONSÁVEIS**

**SMIT, SMAD, SMDHC, SME**

**ODS VINCULADAS**



# META 61

## Estruturar 400 hortas urbanas e locais de agricultura, com capacitação ligada à economia verde e fomento de tecnologias ambientais



**RESULTADOS APURADOS**

JUNHO / 24	<b>506</b>
JUNHO / 23	<b>319</b>
DEZEMBRO / 22	<b>205</b>
JUNHO / 22	-
DEZEMBRO / 21	-

**INDICADOR**

Número de hortas urbanas estruturadas.

**OBJETIVO ESTRATÉGICO**

Melhorar a saúde e segurança alimentar e nutricional da população paulistana, contribuindo com a sustentabilidade ambiental do Município e apoiando a agricultura urbana e periurbana.

**SECRETARIA RESPONSÁVEL**

**SMDET**

**ODS VINCULADAS**





**META**  
**84**

**Implantar quatro unidades da Escola Municipal de Iniciação Artística – EMIA**



**RESULTADOS APURADOS**

JUNHO / 24

**5**



JUNHO / 23

**3**

DEZEMBRO / 22

**2**

JUNHO / 22

**2**

DEZEMBRO / 21

**1**

**INDICADOR**

Número de Escolas Municipais de Iniciação Artística – EMIA implantadas e em funcionamento.

**OBJETIVO ESTRATÉGICO**

Democratizar o acesso à produção artística e cultural da cidade e valorizar a cultura da periferia.

**SECRETARIAS RESPONSÁVEIS**

**SMC**

**ODS VINCULADAS**





# **SP GLOBAL E SUSTENTÁVEL**



# META 62

Implantar oito novos parques municipais

## RESULTADOS APURADOS

JUNHO / 24

8



JUNHO / 23

3

DEZEMBRO / 22

3

JUNHO / 22

3

DEZEMBRO / 21

3

### INDICADOR

Número de novos parques implantados e abertos à população.

### OBJETIVO ESTRATÉGICO

Proteger, recuperar e aprimorar a qualidade ambiental do Município e promover a utilização sustentável do espaço público.

### SECRETARIAS RESPONSÁVEIS

SVMA

ODS VINCULADAS



# META 63

Implantar duas Unidades de Conservação

## RESULTADOS APURADOS

JUNHO / 24

1

JUNHO / 23

1

DEZEMBRO / 22

1

JUNHO / 22

-

DEZEMBRO / 21

-

### INDICADOR

Número de Unidades de Conservação implantadas.

### OBJETIVO ESTRATÉGICO

Proteger, recuperar e aprimorar a qualidade ambiental do Município e promover a utilização sustentável do espaço público.

### SECRETARIA RESPONSÁVEL

SVMA

ODS VINCULADAS





# META 64

Plantar 180.000 árvores nativas de modo a expandir o bioma da Mata Atlântica e manter a cobertura vegetal do município

## RESULTADOS APURADOS

JUNHO / 24

180.053



JUNHO / 23

91.739

DEZEMBRO / 22

62.123

JUNHO / 22

35.854

DEZEMBRO / 21

29.954

### INDICADOR

Número de árvores nativas plantadas (considerando-se o plantio de incremento e o saldo de cada plantio compensatório, isto é, a diferença do número de árvores plantadas com o de subtraídas).

### OBJETIVO ESTRATÉGICO

Proteger, recuperar e aprimorar a qualidade ambiental do Município e promover a utilização sustentável do espaço público.

### SECRETARIAS RESPONSÁVEIS

SMSUB, SVMA

ODS VINCULADAS



# META 65

Implantar Hospital Veterinário



## RESULTADOS APURADOS

JUNHO / 24

1

### INDICADOR

Hospital implantado e em funcionamento.

JUNHO / 23

1

DEZEMBRO / 22

1

### OBJETIVO ESTRATÉGICO

Promover a saúde e o bem estar dos animais domésticos.

JUNHO / 22

1



### SECRETARIA RESPONSÁVEL

SMS

DEZEMBRO / 21

-

ODS VINCULADAS



# HOSPITAL PÚBLICO VETERINÁRIO

CÃES E GATOS



## META 65

O atendimento gratuito nos hospitais veterinários municipais é ofertado exclusivamente aos tutores de animais moradores da cidade de São Paulo e, prioritariamente, aos assistidos por programas sociais. Todos os hospitais oferecem serviços gratuitos de consultas, cirurgias, exames laboratoriais, medicação e internação aos animais

HOSPITAL PÚBLICO  
VETERINÁRIO  
CÃES E GATOS  
ENTRADA

CIDADE DE  
SÃO PAULO

# META 66

Garantir a capacidade de atendimento e destinação adequada de 25 mil animais silvestres resgatados, apreendidos ou recebidos na cidade de São Paulo



## RESULTADOS APURADOS

JUNHO / 24

29.738



JUNHO / 23

20.021

DEZEMBRO / 22

16.706

JUNHO / 22

11.390

DEZEMBRO / 21

7.963

### INDICADOR

Número de animais silvestres atendidos.

### OBJETIVO ESTRATÉGICO

Proteger, recuperar e aprimorar a qualidade ambiental do Município e promover a utilização sustentável do espaço público.

### SECRETARIAS RESPONSÁVEIS

SVMA

ODS  
VINCULADAS



# META 67

Promover 17.000 ligações domiciliares de esgoto no território municipal das Bacias Hidrográficas dos Reservatórios Guarapiranga e Billings



## RESULTADOS APURADOS

JUNHO / 24

22.096



JUNHO / 23

21.791



DEZEMBRO / 22

15.343

JUNHO / 22

6.326

DEZEMBRO / 21

6.326

### INDICADOR

Número de ligações domiciliares de esgoto realizadas no território da bacia hidrográfica do reservatório Guarapiranga e Billings.

### OBJETIVO ESTRATÉGICO

Proteger, recuperar e aprimorar a qualidade ambiental do Município e promover a utilização sustentável do espaço público.

### SECRETARIA RESPONSÁVEL


SVMA, SEHAB, SGM

ODS  
VINCULADAS



# META 68

Reduzir a emissão de poluentes e gases de efeito estufa pela frota de ônibus do transporte público municipal



# META 69

Reduzir em 600.000 toneladas a quantidade de resíduos enviados aos aterros entre 2021 e 2024



**RESULTADOS APURADOS**

JUNHO / 24	<b>153,33%</b>
JUNHO / 23	<b>141%</b>
DEZEMBRO / 22	<b>62%</b>
JUNHO / 22	<b>75%</b>
DEZEMBRO / 21	<b>54%</b>

**RESULTADOS APURADOS**

JUNHO / 24	<b>796.764</b>
JUNHO / 23	<b>503.736</b>
DEZEMBRO / 22	<b>504.052</b>
JUNHO / 22	<b>401.504</b>
DEZEMBRO / 21	<b>401.504</b>

**INDICADOR**

Média simples do percentual de cumprimento individual das metas de redução da emissão de cada um dos três componentes mensurados.

**OBJETIVO ESTRATÉGICO**

Proteger, recuperar e aprimorar a qualidade ambiental do Município e promover a utilização sustentável do espaço público.

**SECRETARIAS RESPONSÁVEIS**

**SVMA, SGM, SMT**

**ODS VINCULADAS**




**INDICADOR**

Quantidade, em toneladas, de resíduos enviados aos aterros (fórmula de cálculo = total anual de 2020 - total anual enviado).

**OBJETIVO ESTRATÉGICO**

Proteger, recuperar e aprimorar a qualidade ambiental do Município e promover a utilização sustentável do espaço público.

**SECRETARIA RESPONSÁVEL**

**SMSUB, SGM**

**ODS VINCULADAS**




# META 70

Realizar 150 ações de projeção internacional que posicionem São Paulo como cidade global e sustentável e que possibilitem acordos de cooperação internacional



## RESULTADOS APURADOS

JUNHO / 24

262

JUNHO / 23

159

DEZEMBRO / 22

111

JUNHO / 22

76

DEZEMBRO / 21

44

### INDICADOR

Número de ações de projeção internacional realizadas (campanhas de comunicação, participação em eventos internacionais e realização de eventos internacionais na cidade de São Paulo).

### OBJETIVO ESTRATÉGICO

Promover a cooperação internacional e posicionar a cidade de São Paulo como capital global da criatividade, cultura e diversidade. Fortalecer o turismo e a sustentabilidade.

### SECRETARIAS RESPONSÁVEIS

### SMRI

ODS  
VINCULADAS



# META 71

Implementar 60% do Plano de Turismo Municipal - Perspectiva 2030



## RESULTADOS APURADOS

JUNHO / 24

61,78%

JUNHO / 23

34,3%

DEZEMBRO / 22

29,1%

JUNHO / 22

21,8%

DEZEMBRO / 21

17,7%

### INDICADOR

Percentual de metas concluídas em razão das metas propostas.

### OBJETIVO ESTRATÉGICO

Promover a cooperação internacional e posicionar a cidade de São Paulo como capital global da criatividade, cultura e diversidade. Fortalecer o turismo e a sustentabilidade.

### SECRETARIA RESPONSÁVEL

### SMTUR

ODS  
VINCULADAS







## META 70

Por meio dos compromissos internacionais, da participação em redes de cidades e seus fóruns de discussão, dos projetos de cooperação e trocas de experiências, e da participação em importantes eventos internacionais, São Paulo busca fortalecer suas políticas públicas voltadas para o desenvolvimento sustentável.

**META**  
**85**

Prover a frota da Secretaria Municipal de Segurança Urbana com 50 viaturas com tecnologia de baixo carbono

**RESULTADOS APURADOS**

JUNHO / 24

-

JUNHO / 23

-

DEZEMBRO / 22

-

JUNHO / 22

-

DEZEMBRO / 21

-

**INDICADOR**

Quantidade de viaturas com tecnologia de baixo carbono na frota veicular da Secretaria Municipal de Segurança Urbana.

**OBJETIVO ESTRATÉGICO**

Proteger, recuperar e aprimorar a qualidade ambiental do Município e promover a utilização sustentável do espaço público.

**SECRETARIAS RESPONSÁVEIS**

**SMSU**

**ODS VINCULADAS**





**SP EFICIENTE**

# META 72

## Remodelar as praças de atendimento localizadas nos territórios das Subprefeituras – Descomplica SP



### RESULTADOS APURADOS

JUNHO / 24

32



JUNHO / 23

3

DEZEMBRO / 22

2

JUNHO / 22

1

DEZEMBRO / 21

1

#### INDICADOR

Número de subprefeituras com unidades Descomplica SP em operação.

#### OBJETIVO ESTRATÉGICO

Simplificar, modernizar e democratizar o acesso da população aos serviços públicos municipais.

#### SECRETARIAS RESPONSÁVEIS

SMIT

ODS  
VINCULADAS



# META 73

## Atrair R\$ 13 bilhões em investimentos para a cidade

### RESULTADOS APURADOS

JUNHO / 24

R\$ 11.156.634.364

JUNHO / 23

R\$ 9.928.300.464

DEZEMBRO / 22

R\$ 9.457.493.808

JUNHO / 22

R\$ 6.218.102.129

DEZEMBRO / 21

R\$ 4.775.182.704

#### INDICADOR

Somatória dos recursos financeiros movimentados a partir do estímulo público municipal.

#### OBJETIVO ESTRATÉGICO

Promover a eficiência na gestão dos recursos públicos e o incremento de recursos para investimento, com foco na melhoria da qualidade da prestação de serviços.

#### SECRETARIA RESPONSÁVEL

SGM, SMDET

ODS  
VINCULADAS



# META 74

Atingir a arrecadação de R\$ 9 bi entre 2021 e 2024.



## RESULTADOS APURADOS

JUNHO / 24

R\$ 11.372.852.907



JUNHO / 23

R\$ 7.321.577.635

DEZEMBRO / 22

R\$ 6.207.508.995

JUNHO / 22

R\$ 5.100.157.465

DEZEMBRO / 21

R\$ 3.866.951.021

### INDICADOR

Recursos, em R\$, arrecadados com Dívida Ativa ao longo do quadriênio.

### OBJETIVO ESTRATÉGICO

Promover a eficiência na gestão dos recursos públicos e o incremento de recursos para investimento, com foco na melhoria da qualidade da prestação de serviços.

### SECRETARIAS RESPONSÁVEIS

PGM

ODS  
VINCULADAS



# META 75

Alcançar 7,37 pontos no Índice de Integridade da Administração Direta da PMSP



## RESULTADOS APURADOS

JUNHO / 24

9,45

### INDICADOR

Resultado, aferido pela CGM, quanto ao desempenho dos órgãos da Administração Direta nos aspectos atinentes a cada indicador que compõe o Índice de Integridade (nota de 0 a 10).

JUNHO / 23

8,88

DEZEMBRO / 22

7,94

### OBJETIVO ESTRATÉGICO

Promover a transparência e a integridade dos órgãos públicos, por meio do aprimoramento dos mecanismos de governança municipal e combate à corrupção.

JUNHO / 22

7,43

### SECRETARIA RESPONSÁVEL

CGM

ODS  
VINCULADAS



# META 76

## Implantar o Portal Único de Licenciamento da cidade de São Paulo

### RESULTADOS APURADOS

JUNHO / 24

-

JUNHO / 23

-

DEZEMBRO / 22

-

JUNHO / 22

-

DEZEMBRO / 21

-

#### INDICADOR

Portal implantado e disponível aos usuários.

#### OBJETIVO ESTRATÉGICO

Simplificar, modernizar e democratizar o acesso da população aos serviços públicos municipais.

#### SECRETARIAS RESPONSÁVEIS

SMUL, SVMA, SMSUB

#### ODS VINCULADAS



# META 77

## Criar o Sistema Municipal de Cidadania Fiscal



### RESULTADOS APURADOS

JUNHO / 24

1

JUNHO / 23

1

DEZEMBRO / 22

-

JUNHO / 22

-

DEZEMBRO / 21

-

#### INDICADOR

Sistema Municipal de Cidadania Fiscal implantado e em operação.

#### OBJETIVO ESTRATÉGICO

Simplificar, modernizar e democratizar o acesso da população aos serviços públicos municipais.

#### SECRETARIA RESPONSÁVEL

SF, PGM

#### ODS VINCULADAS



# META 86

Implementar ações para melhoria da qualidade, transparência e eficiência na gestão pública municipal

## RESULTADOS APURADOS

JUNHO / 24

33,33%

JUNHO / 23

-

DEZEMBRO / 22

-

JUNHO / 22

-

DEZEMBRO / 21

-

### INDICADOR

Percentual de ações implementadas para melhoria da qualidade, transparência e eficiência na gestão pública municipal.

### OBJETIVO ESTRATÉGICO

Promover a transparência e a integridade dos órgãos públicos, por meio do aprimoramento dos mecanismos de governança municipal e combate à corrupção.

### SECRETARIAS RESPONSÁVEIS

### SEGES

### ODS VINCULADAS





**SECRETARIA EXECUTIVA DE PLANEJAMENTO  
E ENTREGAS PRIORITÁRIAS**

**COORDENAÇÃO GERAL**

Fernando Chucre

**COORDENAÇÃO TÉCNICA**

Daniel Garcia

**EQUIPE TÉCNICA**

Bruna Nimer  
Daniel Garcia  
Denis Delgado  
Eduardo Antunes  
Fernando Rodrigues  
Isabela Fassina  
Jéssica Farjado  
Larissa Martins  
Leonardo Barbosa  
Leonardo Galardinovic  
Marina Barbosa  
Ricardo Marchiori

**PROJETO GRÁFICO**

Nathalie Portela



**REDE DE PLANEJAMENTO E ENTREGAS PRIORITÁRIAS**

**Assistência e Desenvolvimento Social**

Maira Cavalcanti Rocha  
Marília Romão Capinzaiiki  
Matheus Martinez Crepaldi

**Controladoria Geral do Município**

Patrícia Ribeiro Pereira  
Renata Figueredo Andrade de Oliveira

**Cultura**

Fernanda Pardini Costa  
Karine Stephanie Alves

**Desenvolvimento Econômico e Trabalho**

Gabriel de Souza Trovó  
Pedro Paulo Cardoso Barcellos Ferreira

**Direitos Humanos e Cidadania**

André Rondon Mattana  
Alan Assis Martins Munhoz

**Educação**

Daiane Pedro de Lima  
José Roberto de Campos Lima

**Esportes e Lazer**

Luan Ferraz Chaves  
Ariana D'Angelo Marques

**Fazenda**

Danilo Hatsumura  
Tiago Vinicius Fernandes De Souza

**Gestão**

Alexandre Serra Marques Pereira  
Giovanna Gianasi Campos

**Governo Municipal**

André Previato  
Bruna dos Santos Pereira  
Bruno de Assis Janini  
Dioni Patrícia Alves dos Santos  
Gustavo Guimarães de Campos Rabello  
Marcelo Marchesini da Costa  
Ramon Santoro Leonardi  
Roberto Chikusa

**Habitação**

Diego Xavier Leite  
Katia Silene Batista dos Santos

**Infraestrutura Urbana e Obras**

Antonia Ribeiro Guglielmi  
Lorena dos Santos Pereira

**Inovação e Tecnologia**

Giovana Steinmeyer  
Janaina Alves do Santos

**Mobilidade e Trânsito**

Carlos Henrique de Campos Costa  
João Bonett Neto  
Luccas Bernacchio Gissoni  
Susy Kis Curzio Campos

**Pessoa com Deficiência**

Alessandro de Aguiar Freitas  
Renata Belluzzo Borba

**Procuradoria Geral do Município**

Rachel Mendes Freire de Oliveira  
Rafael Oliveira Sousa

**Relações Internacionais**

Ana Cristina Silveira Teixeira  
Rodrigo Massi da Silva

**Saúde**

Estevão Nicolau Rabbi dos Santos  
Patrick Rodrigues Andrade

**Segurança Urbana**

Angélica Regina Rocha  
Cleudson Barreiros Gonçalves

**Subprefeituras**

Barbara Dionísio  
Camila Cristina Marcos  
Luciana Claro Artilheiro  
Thais Joyce da Silva Amorim

**Turismo**

Ana Paula Alves dos Santos  
Victória de Paula Magalhães

**Urbanismo e Licenciamento**

Maria José Gullo  
Francinaldo da Silva Rodrigues

**Verde e Meio Ambiente**

Rodolfo Freire Maiche  
Rodrigo Pimentel Pinto Ravena



