

do processo nº 2015.0.239.133 - 0

INTERESSADO: Secretaria Municipal de Saúde

ASSUNTO: Junção das cópias dos seguintes documentos: Ata de CTA (reunião ordinária), lista de presença, Relatórios de Avaliação dos Indicadores de Produção e Qualidade documentos relativos à avaliação da Comissão Técnica de Acompanhamento do 1º. e 2º Trimestre de 2016 do 1º ano de execução do Contrato de Gestão 019/2016 - Rede Assistencial da STS Ermelino Matarazzo.

NTCSS

.rata o presente de junção dos documentos de acompanhamento da execução contratual do Contrato de Gestão 019/2016 Rede Assistencial da STS Ermelino Matarazzo com a Organização Social SECONCI, relativo ao desempenho do primeiro trimestre (junho/julho/agosto) e segundo trimestre (setembro/outubro/novembro) de 2016 – 1º ano de trabalho. .

São Paulo, 05 de setembro 2017.



Márcia Boacnin
Área Técnica
NTCSS- SMS.G

São Paulo, 04 de Setembro de 2017

Memorando nº 65/2017 – NTCSS – SMS –G

Ao

Setor Financeiro – NTCSS

Prezados Srs,

Encaminhamos documentos referentes ao 1º e 2º CTA(períodos jun/jul / ago 2016 e set/out/nov 2016) do Contrato de Gestão R 019 da Rede Assistencial da STS Ermelino Matarazzo – parceiro SECONCI, a saber:

- ATA do 1º e 2º CTA realizado em 30/08
- Lista de presença CTA
- Relatório preliminar 1º CTA
- Relatório preliminar 2º CTA
- Relatórios de acompanhamento – atestes de STS
- Relatórios de Indicadores de qualidade

Ressaltamos que **não existem indicações para descontos** para os períodos avaliados.

Solicitamos o arquivamento dos referidos documentos.

Atenciosamente,



Márcia Boacnin

Assistente Técnico II

NTCSS/ SMS -G

ATA

REUNIÃO ORDINÁRIA DA COMISSÃO TÉCNICA DE ACOMPANHAMENTO DO CONTRATO DE GESTÃO R009 DA REDE ASSISTENCIAL DA SUPERVISÃO TÉCNICA DE SAÚDE (STS) ERMELINO MATARAZZO

PAUTA: Avaliação dos Indicadores de Produção e de qualidade do Contrato de Gestão R019 – Rede Assistencial STS ERMELINO MATARAZZO – Contrato R019 – Parceiro SECONCI – 1º e 2º Trimestres do Contrato do 1º. Ano de Plano de Trabalho composto pelos meses de junho, julho e agosto de 2016 (1º Trimestre /2016) e setembro, outubro e novembro/2016 (2º.Trimestre).

DATA: 30/08/2017

LOCAL: Reunião realizada na Sala de Reuniões da Coordenadoria Regional Leste.

AVALIAÇÃO DOS INDICADORES:

Houve apresentação dos indicadores de produção e de qualidade e suas evidências no 1º e 2º trimestre do Contrato R 019/2015.

NTCSS: Kátia Regina dos Santos Mello Maia, Márcia Cristina Ribeiro Boacnin

CRS Leste: Raquel Bariani Bernardino

STS Ermelino Matarazzo: Carolina Beltramini de Carvalho Donola e Tania Melcher Marçon Almelda Santos

Organização Social Parcela – SECONCI – Dra. Sylvania Regina M. A. Jaquet; Elaine Cristina Inocentini; Edily Andrade Cruz; Roseana Munhoz Lapa Trancoso

A avaliação de qualidade e produtividade foi baseada na produção assistencial registrada para os meses de junho, julho e agosto de 2016(1º Trimestre do 1º ano)e ,setembro, outubro e novembro de 2016 (2º. Trimestre-1º. Ano) com base nas alterações ocorridas nos seguintes Termos Aditivos: 001/2016; 002/2016 e 003/2016 .. A avaliação da produção e desvlos foi extraída dos registros apresentados nos relatórios de produção do Sistema Websaass (<http://websaass.saude.prefeitura.sp.gov.br/>) que foram conferidos e pareados aos demais bancos de dados da SMS pela equipe da STS.

Considerando a necessidade de regularização das avaliações a serem realizadas por esta Comissão Técnica, excepcionalmente a presente reunião tratará da avaliação dos indicadores

de produção e qualidade apresentados para o período que correspondeu ao 1º e 2º trimestres do primeiro ano do Plano de Trabalho deste contrato.

Em atenção aos termos da Portaria nº 2342/2016-SMS. G, publicada no Diário Oficial da Cidade – DOC do dia 27 de dezembro de 2016, que dispõe sobre o regimento interno das Comissões Técnicas de Acompanhamento (CTA) dos Contratos de Gestão, o Secretário Municipal de Saúde constituiu através da portaria 730/2017 as Comissões Técnicas de Acompanhamento dos Contratos de Gestão da Região Leste. Os atuais componentes desta Comissão para avaliar o Contrato R 019 são:

II - Contrato de Gestão nº 019/2015-SMS. G:

Núcleo Técnico de Contratos de Serviços de Saúde:

Katia Regina dos Santos Mello Maia - RF: 743.700-5 (Titular)

• Márcia Cristina Ribeiro Boacnín - RF: 530.704-0 (Suplente)

Coordenadoria Regional de Saúde Leste

• Raquel Bariani Bernardino – RF 726.849-1 (Titular)

• Cátia Rufino - RF 560.600-4 (Suplente)

Supervisão Técnica de Saúde Leste(Ermelino Matarazzo)

- Carolina Beltramini de Carvalho Donola – RF 732.988-1 (Titular)
- Tania Melcher Marçon Almeida Santos – RF 661.901.1 (Suplente)

Serviço Social da Construção Civil - SECONCI

Dra. Sylvia Regina M.A. Jacquet. – RG: [REDACTED] (Titular)

Elaine Cristina Inocentini – RG: [REDACTED] (Suplente)

Edily Andrade Cruz – RG: [REDACTED] (Suplente)

Roseana Munhoz Lapa Trancoso – RG: [REDACTED] (Suplente)

Em relação aos representantes da STS Ermelino Matarazzo, neste CTA não foi possível comparecer as pessoas que constam na portaria, a saber: Carolina Beltramini de Carvalho Donola – em licença médica e a Dra. Tania Melcher Marçon Almeida Santos, que esteve impossibilitada de comparecer.

Compareceram:

Rosângela Menezes Herbas – RF 743.480.4

Marla Ângela Rodrigues dos Santos - RG: [REDACTED]

Passou-se a apresentação dos relatórios de produção apurados por linhas de serviço:

➤ **ATENÇÃO BÁSICA:**

1. UBS com Estratégia da Família:

• **Síntese do 1º Trimestre**

Nº CONSULTAS MÉDICAS ESF	3.776,0	8.736,0	4.092,0	8.736,0	6.573,0	8.736,0	14.441,0	26.208,0
Nº CONSULTAS ENFERMEIRO ESF	3.276,0	3.276,0	3.276,0	3.276,0	3.276,0	3.276,0	9.828,0	9.828,0
Nº VISITAS DOMICILIARES ACS	17.858,0	22.000,0	18.648,0	21.400,0	20.351,0	21.400,0	56.857,0	64.800,0
Nº ATENDIMENTOS INDIV. ODONTO	1.022,0	1.040,0	1.040,0	1.040,0	984,0	984,0	3.046,0	3.064,0
Nº PROCED. INDIV. DA EQUIPE ODONTO	4.253,0	4.576,0	3.740,0	4.576,0	3.444,0	3.444,0	11.437,0	12.596,0

• **Síntese após zeramento das linhas:**

Nº CONSULTAS MÉDICAS ESF					3.157,0	3.744,0	3.157,0	3.744,0
Nº CONSULTAS ENFERMEIRO ESF	3.276,0	3.276,0	3.276,0	3.276,0	3.276,0	3.276,0	9.828,0	9.828,0
Nº VISITAS DOMICILIARES ACS	17.858,0	22.000,0	18.648,0	21.400,0	20.351,0	21.400,0	56.857,0	64.800,0
Nº ATENDIMENTOS INDIV. ODONTO	1.022,0	1.040,0	1.040,0	1.040,0	984,0	984,0	3.046,0	3.064,0
Nº PROCED. INDIV. DA EQUIPE ODONTO	4.253,0	4.576,0	3.740,0	4.576,0	3.444,0	3.444,0	11.437,0	12.596,0

• **Síntese do 2º Trimestre:**

[Handwritten signatures and initials]

Nº CONSULTAS MÉDICAS ESF	6.829,0	8.736,0	5.892,0	8.736,0	5.595,0	8.736,0	18.316,0	26.208,0
Nº CONSULTAS ENFERMEIRO ESF	3.276,0	3.276,0	3.276,0	3.276,0	3.276,0	3.276,0	9.828,0	9.828,0
Nº VISITAS DOMICILIARES ACS	20.368,0	21.400,0	20.486,0	21.400,0	20.754,0	21.400,0	61.618,0	64.200,0
Nº ATENDIMENTOS INDIV. ODONTO	917,0	984,0	884,0	984,0	895,0	984,0	2.696,0	2.952,0
Nº PROCED. INDIV. DA EQUIPE ODONTO	2.572,0	3.444,0	2.795,0	3.444,0	2.803,0	3.444,0	8.470,0	10.332,0

Conclusões: No 1º Trimestre a produção geral desta linha ficou abaixo do previsto para o trimestre: **(82,07%)**. O não atingimento das metas de produção, em parte, tem relação com a não manutenção das equipes mínimas, em especial nas consultas médicas. Foram registradas também justificativas, tais como férias e licenças dos profissionais acima de 15 dias e no limite de 30 dias, que acabam por comprometer a continuidade do trabalho. Após a análise do conjunto, a linha assistencial atingiu **89,68%** da meta esperada, não havendo indicação para descontos.

Para o 2º Trimestre, o **resultado geral foi de 88,91%**, estando dentro dos parâmetros preconizados pelo Contrato de Gestão. Foram registrados os déficits de equipe mínima e as justificativas de ausências de profissionais, mas não foi necessário aplicar o zeramento de linhas.

Outros Comentários: Nada a acrescentar

2. UBS TRADICIONAIS:

- Síntese do 1º Trimestre:**

Nº CONSULTAS CLÍNICA GERAL	4.328,0	5.260,0	4.302,0	5.512,0	5.303,0	5.512,0	14.318,0	16.304,0
Nº CONSULTAS OD	1.962,0	3.945,0	1.786,0	3.945,0	1.869,0	3.945,0	5.668,0	11.335,0
Nº CONSULTAS PEDIATRIA	1.957,0	3.405,0	1.963,0	2.835,0	1.678,0	2.835,0	4.829,0	9.101,0
Nº CONSULTAS PSIQUIATRIA	940,0	875,0	399,0	375,0	375,0	875,0	1.069,0	1.125,0
Nº ATENDIMENTOS INDIV. ODONTO	1.961,0	2.305,0	1.897,0	2.216,0	1.906,0	1.900,0	5.667,0	6.221,0
Nº PROCED. INDIV. DA EQUIPE ODONTO	7.238,0	8.420,0	7.443,0	8.964,0	6.454,0	6.682,0	21.140,0	23.996,0

• **Síntese após zeramento das linhas:**

NP CONSULTAS CLINICA GERAL	3.470,0	3.482,0	4.260,0	4.734,0	5.388,0	5.523,0	11.118,0	13.939,0
NP CONSULTAS GO	460,0	336,0	489,0	526,0	489,0	526,0	949,0	1.052,0
NP CONSULTAS PEDIATRIA	872,0	1.052,0	850,0	1.032,0	798,0	789,0	2.563,0	2.859,0
NP CONSULTAS PSIQUIATRIA	348,0	375,0	339,0	375,0	375,0	375,0	1.063,0	1.125,0
NP ATENDIMENTOS INDIV. ODONTO	1.961,0	2.305,0	1.718,0	1.896,0	1.829,0	1.900,0	5.489,0	5.861,0
NP PROCED. INDIV. DA EQUIPE ODONTO	7.232,0	8.430,0	6.973,0	7.434,0	6.464,0	6.652,0	20.670,0	22.436,0

• **Síntese do 2º Trimestre**

NP CONSULTAS CLINICA GERAL	4.889,0	5.533,0	4.488,0	5.823,0	4.990,0	5.523,0	14.377,0	16.589,0
NP CONSULTAS GO	1.576,0	3.945,0	1.825,0	3.945,0	1.766,0	3.945,0	5.106,0	11.835,0
NP CONSULTAS PEDIATRIA	1.708,0	2.891,0	1.773,0	2.891,0	1.736,0	2.891,0	5.214,0	6.679,0
NP CONSULTAS PSIQUIATRIA	352,0	375,0	272,0	375,0	212,0	375,0	841,0	1.125,0
NP ATENDIMENTOS INDIV. ODONTO	1.610,0	1.900,0	1.690,0	1.900,0	1.995,0	1.900,0	4.895,0	5.700,0
NP PROCED. INDIV. DA EQUIPE ODONTO	6.056,0	6.852,0	6.448,0	6.852,0	5.709,0	6.652,0	17.853,0	19.956,0

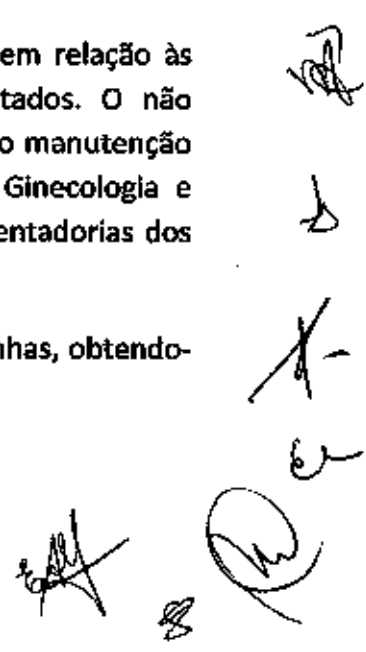
• **Síntese após zeramento das linhas:**

NP CONSULTAS CLINICA GERAL	3.698,0	3.945,0	4.488,0	5.523,0	4.456,0	4.734,0	11.642,0	14.282,0
NP CONSULTAS GO			346,0	526,0	828,0	1.052,0	1.174,0	1.576,0
NP CONSULTAS PEDIATRIA	1.130,0	1.313,0	1.773,0	2.698,0	1.291,0	1.315,0	4.154,0	5.280,0
NP CONSULTAS PSIQUIATRIA	352,0	375,0					352,0	375,0
NP ATENDIMENTOS INDIV. ODONTO	1.334,0	1.497,0	1.690,0	1.900,0	1.811,0	1.599,0	4.395,0	4.990,0
NP PROCED. INDIV. DA EQUIPE ODONTO	5.284,0	5.577,0	6.048,0	6.652,0	5.131,0	5.577,0	16.448,0	17.826,0

Conclusões:

A produção geral registrada para a linha no trimestre foi de **76,78%** em relação às metas previstas ajustadas as alterações dos Termos Aditivos já citados. O não atingimento das metas de produção, tem relação ,em parte, com a não manutenção das equipes mínimas, em especial em consultas nas especialidades Ginecologia e Pediatria. Considerou-se também os eventos de férias, licenças e aposentadorias dos profissionais.

Após a análise de todos estes fatores, procedeu-se ao zeramento das linhas, obtendo-se o valor de **92,58%**, não existindo a indicação de descontos.



No 2º Trimestre a produção geral registrada para a linha foi de **75,34%** s. Novamente a ausência de profissionais nas especialidades Ginecologia e Pediatria, foi a responsável pelo não atingimento das metas de produção. Considerou-se também os eventos de férias, licenças e aposentadorias dos profissionais.

Após a análise de todos estes fatores, procedeu-se ao zeramento das linhas, obtendo-se o valor de **88,59 %**, não existindo a indicação de descontos.

Outros Comentários: OS SECONCI comenta que em relação à Pediatria algumas unidades não atingem a meta devido a falta de demanda.

3. UBS MISTA:

- **Síntese do 1º Trimestre:**

Nº CONSULTAS ENFERMEIRO ESF	521,0	780,0	780,0	780,0	780,0	780,0	2.081,0	2.340,0
Nº VISITAS DOMICILIARES ACS					2.600,0	5.000,0	2.600,0	5.000,0
Nº ATENDIMENTOS INDIV. ODONTO	217,0	360,0	265,0	360,0	349,0	360,0	831,0	1.080,0
Nº PROCED. INDIV. DA EQUIPE ODONTO	849,0	1.440,0	1.490,0	1.440,0	1.217,0	1.440,0	3.500,0	4.320,0
Nº CONSULTAS CLINICA GERAL	1.332,0	1.332,0	1.382,0	1.332,0	888,0	888,0	3.532,0	3.532,0
Nº CONSULTAS GO	551,0	888,0	588,0	888,0	555,0	888,0	1.673,0	2.442,0
Nº CONSULTAS PEDIATRIA	807,0	1.210,0	545,0	1.190,0	462,0	666,0	1.615,0	2.886,0
Nº CONSULTAS PSIQUIATRIA	231,0	250,0	250,0	250,0	250,0	250,0	731,0	750,0
TOTAL								

- **Síntese após zeramento das linhas:**

Nº CONSULTAS ENFERMEIRO ESF	321,0	780,0	780,0	780,0	780,0	780,0	2.081,0	2.340,0
Nº VISITAS DOMICILIARES ACS								
Nº ATENDIMENTOS INDIV. ODONTO	217,0	360,0	265,0	360,0	349,0	360,0	831,0	1.080,0
Nº PROCED. INDIV. DA EQUIPE ODONTO	849,0	1.440,0	1.490,0	1.440,0	1.217,0	1.440,0	3.500,0	4.320,0
Nº CONSULTAS CLINICA GERAL	1.332,0	1.332,0	1.332,0	1.332,0	888,0	888,0	3.532,0	3.532,0
Nº CONSULTAS GO								
Nº CONSULTAS PEDIATRIA					462,0	666,0	462,0	666,0
Nº CONSULTAS PSIQUIATRIA	231,0	250,0	250,0	250,0	250,0	250,0	731,0	750,0
TOTAL								

- **Síntese do 2º Trimestre**

[Handwritten signatures and initials]

Nº CONSULTAS ENFERMEIRO ESF	747,0	780,0	691,0	780,0	780,0	780,0	2.218,0	2.340,0
Nº VISITAS DOMICILIARES ACS	5.000,0	5.000,0	4.414,0	5.000,0	5.000,0	5.000,0	14.414,0	15.000,0
Nº ATENDIMENTOS INDIV. ODONTO	307,0	307,0	268,0	307,0	293,0	307,0	968,0	921,0
Nº PROCED. INDIV. DA EQUIPE ODONTO	1.075,0	1.075,0	1.075,0	1.075,0	930,0	1.075,0	3.070,0	3.225,0
Nº CONSULTAS CLÍNICA GERAL	888,0	888,0	888,0	888,0	888,0	888,0	2.664,0	2.664,0
Nº CONSULTAS GD	552,0	666,0	488,0	666,0	481,0	666,0	1.521,0	1.998,0
Nº CONSULTAS PEDIATRIA	453,0	666,0	451,0	666,0	435,0	666,0	1.399,0	1.998,0
Nº CONSULTAS PSIQUIATRIA	241,0	250,0	250,0	250,0	250,0	250,0	741,0	750,0

CONCLUSÕES:

A produção desta linha de serviço apresentou um baixo resultado no 1º trimestre analisado – 74,13%. O não atingimento das metas de produção, deve-se, em parte, a implantação das atividades dos Agentes Comunitários de Saúde (ACS) que ocorreu à partir de Agosto/16, além do déficit de profissionais de outras categorias que compõem as equipes mínimas. Considera-se também os eventos de férias e/ou licenças dos demais profissionais.


Após a análise de todos estes fatores, procedeu-se ao zeramento das linhas, obtendo-se o valor de 87,80%, não existindo a indicação de descontos.

Já no 2º Trimestre, percebe-se um bom crescimento em seu desempenho, tendo atingido o índice de 92,87%.

Outros Comentários: nada a acrescentar

4. EQUIPE MULTIDISCIPLINAR DE ATENÇÃO DOMICILIAR - EMAD/EMAP

- Síntese do 1º Trimestre:



UBS EMBELENO EM ORÇAMENTO	61,0	99,0	103,33%	60,0	100,00%	66,0	60,0	110,00%	99,0	105,00%	66,0	60,0	110,00%	99,0	105,00%	60,0	99,0	103,33%
PARAFOS HÍSTÓLOGIA ANATOMIA PATOLÓGICA - MÉDICO ESPECIALISTA	99,0	61,0	162,31%	60,0	100,00%	67,0	60,0	111,67%	99,0	165,00%	63,0	60,0	105,00%	60,0	100,00%	99,0	61,0	162,31%
UBS EMBELENO EM ORÇAMENTO	177,0	160,0	110,73%	120,0	100,00%	133,0	120,0	110,83%	177,0	147,50%	130,0	120,0	108,33%	120,0	100,00%	177,0	160,0	110,73%

• Síntese do 2º Trimestre:

UBS EMBELENO EM ORÇAMENTO	61,0	61,0	100,00%	60,0	100,00%	70,0	60,0	116,67%	60,0	100,00%	66,0	60,0	110,00%	60,0	100,00%	160,0	160,0	100,00%
PARAFOS HÍSTÓLOGIA ANATOMIA PATOLÓGICA - MÉDICO ESPECIALISTA	60,0	99,0	165,00%	60,0	100,00%	60,0	60,0	100,00%	99,0	165,00%	63,0	60,0	105,00%	60,0	100,00%	160,0	60,0	100,00%
UBS EMBELENO EM ORÇAMENTO	120,0	160,0	133,33%	120,0	100,00%	130,0	120,0	108,33%	160,0	133,33%	130,0	120,0	108,33%	120,0	100,00%	160,0	160,0	100,00%

CONCLUSÕES:

Percebe-se uma estabilidade no número de pacientes atendidos nos 02 Trimestres, conforme estabelecido em plano de trabalho. Não há indicação de descontos.

Outros Comentários: sem comentários

5. PROGRAMA ACOMPANHANTE DE IDOSOS – PAI:

• Síntese do 1º Trimestre:

resposta de	resposta de	resposta de
resposta de	resposta de	resposta de

• Déficit de Equipe Mínima:

(Handwritten signatures and initials)

UBS ERMELINO MATARAZZO	Acompanhantes de idosos	40 hs	10	10	0

• **Síntese do 2º Trimestre:**

		Rate de Implantação	68,0	120,0	56,7%	111,0	120,0	92,50%		179,0	240,0	74,58%

COMENTÁRIOS:

A implantação deste serviço foi prevista para Setembro de 2016, não havendo produção neste 1º trimestre. Observa-se que a contratação dos Acompanhantes ocorreu em Agosto.

Considerando que a implantação ocorreu em Setembro de 2016 avaliamos 02 meses para apuração da produção obtendo o índice de **74,58 %** no 2º trimestre.

Outros Comentários: Os componentes do CTA entenderam que a meta não foi alcançada pelo processo de implantação, justificando-se a produção, decidindo pela não aplicação do desconto nesta linha de serviço.

A STS ressalta que o modelo deste PAI, devido ao estabelecido em plano de trabalho, é diferente do modelo padrão adotado no documento norteador de SMS, o que carrega diferenças na sua composição e consequente produção.

6. ATENÇÃO AMBULATORIAL ESPECIALIZADA/REDES TEMÁTICAS

• **AMA ESPECIALIDADES: Síntese do 1º Trimestre:**

[Handwritten signatures and initials]

	2010	2011	2012	2013	2014	2015	2016	2017	2018	2019	2020	2021	2022	2023	2024	2025		
PP-CONS-AMBUCLADA	1110	375,0	36,77%	53,70	36,07%	167,0	45%	125,07%	45%	233,0%	142,0	45%	112,77%	45%	110,0%	1.170,00	1.040,00	91,00%
PP-CONS-CARDIOLOGIA	1710	660,0	38,22%	417,0	31,35%	617,0	45%	177,22%	44,0%	240,0%	440,0	45%	167,22%	45,0%	201,0%	1.530,00	1.110,00	72,22%
PP-CONS-ORÇANOLÓGICA	2110	340,0	32,02%	321,0	30,24%	308,0	28%	113,07%	21,0%	123,00%	300,0	28%	113,07%	21,0%	123,00%	750,00	675,00	90,00%
PP-CONS-ORÇANOLÓGICA	2210	490,0	35,49%	440,0	31,00%	440,0	31%	111,07%	41,0%	141,00%	480,0	31%	111,07%	41,0%	141,00%	1.110,00	1.000,00	90,00%
PP-CONS-ORÇANOLÓGICA	2310	120,0	20,00%	110,0	18,33%	105,0	17%	105,00%	11,0%	110,00%	110,0	17%	105,00%	11,0%	110,00%	330,00	300,00	90,91%
PP-CONS-ORÇANOLÓGICA	2410	600,0	33,77%	570,0	32,77%	570,0	33%	111,07%	51,0%	151,00%	570,0	33%	111,07%	51,0%	151,00%	1.110,00	1.000,00	90,00%
PP-CONS-ORÇANOLÓGICA	2510	600,0	33,77%	570,0	32,77%	570,0	33%	111,07%	51,0%	151,00%	570,0	33%	111,07%	51,0%	151,00%	1.110,00	1.000,00	90,00%
PP-CONS-ORÇANOLÓGICA	2610	120,0	20,00%	110,0	18,33%	105,0	17%	105,00%	11,0%	110,00%	110,0	17%	105,00%	11,0%	110,00%	330,00	300,00	90,91%
PP-CONS-ORÇANOLÓGICA	2710	250,0	14,44%	240,0	13,77%	235,0	13%	105,00%	11,0%	110,00%	230,0	13%	105,00%	11,0%	110,00%	550,00	500,00	90,91%
PP-CONS-ORÇANOLÓGICA	2810	480,0	26,67%	450,0	25,00%	450,0	25%	111,07%	41,0%	141,00%	480,0	25%	111,07%	41,0%	141,00%	1.110,00	1.000,00	90,00%
TOTAL	3110	480,0	25,33%	450,0	25,00%	450,0	25%	111,07%	41,0%	141,00%	480,0	25%	111,07%	41,0%	141,00%	1.110,00	1.000,00	90,00%

• Déficit de Equipe Mínima

ÁREA	PROFISSIONAL	12 hs	1	2	1,5
AMA-E BURGO PAULISTA	Médico Angiologista	12 hs	1		
	Médico Cardiologista	12 hs	2		
	Médico Endócrino	12 hs	1	2	1,5
	Médico Neurologista	12 hs	2	1	
	Médico Reumatologista	12 hs	0,5		
	Médico Ortopedista	12 hs	0,5	0,5	

• Síntese do 2º Trimestre :

	2010	2011	2012	2013	2014	2015	2016	2017	2018	2019	2020	2021	2022	2023	2024	2025		
PP-CONS-AMBUCLADA	1110	375,0	36,77%	53,70	36,07%	167,0	45%	125,07%	45%	233,0%	142,0	45%	112,77%	45%	110,0%	1.170,00	1.040,00	91,00%
PP-CONS-CARDIOLOGIA	1710	660,0	38,22%	417,0	31,35%	617,0	45%	177,22%	44,0%	240,0%	440,0	45%	167,22%	45,0%	201,0%	1.530,00	1.110,00	72,22%
PP-CONS-ORÇANOLÓGICA	2110	340,0	32,02%	321,0	30,24%	308,0	28%	113,07%	21,0%	123,00%	300,0	28%	113,07%	21,0%	123,00%	750,00	675,00	90,00%
PP-CONS-ORÇANOLÓGICA	2210	490,0	35,49%	440,0	31,00%	440,0	31%	111,07%	41,0%	141,00%	480,0	31%	111,07%	41,0%	141,00%	1.110,00	1.000,00	90,00%
PP-CONS-ORÇANOLÓGICA	2310	120,0	20,00%	110,0	18,33%	105,0	17%	105,00%	11,0%	110,00%	110,0	17%	105,00%	11,0%	110,00%	330,00	300,00	90,91%
PP-CONS-ORÇANOLÓGICA	2410	600,0	33,77%	570,0	32,77%	570,0	33%	111,07%	51,0%	151,00%	570,0	33%	111,07%	51,0%	151,00%	1.110,00	1.000,00	90,00%
PP-CONS-ORÇANOLÓGICA	2510	600,0	33,77%	570,0	32,77%	570,0	33%	111,07%	51,0%	151,00%	570,0	33%	111,07%	51,0%	151,00%	1.110,00	1.000,00	90,00%
PP-CONS-ORÇANOLÓGICA	2610	120,0	20,00%	110,0	18,33%	105,0	17%	105,00%	11,0%	110,00%	110,0	17%	105,00%	11,0%	110,00%	330,00	300,00	90,91%
PP-CONS-ORÇANOLÓGICA	2710	250,0	14,44%	240,0	13,77%	235,0	13%	105,00%	11,0%	110,00%	230,0	13%	105,00%	11,0%	110,00%	550,00	500,00	90,91%
PP-CONS-ORÇANOLÓGICA	2810	480,0	26,67%	450,0	25,00%	450,0	25%	111,07%	41,0%	141,00%	480,0	25%	111,07%	41,0%	141,00%	1.110,00	1.000,00	90,00%
TOTAL	3110	480,0	25,33%	450,0	25,00%	450,0	25%	111,07%	41,0%	141,00%	480,0	25%	111,07%	41,0%	141,00%	1.110,00	1.000,00	90,00%

Síntese do 2º Trimestre, após zeramento de linhas:

	2010	2011	2012	2013	2014	2015	2016	2017	2018	2019	2020	2021	2022	2023	2024	2025		
PP-CONS-AMBUCLADA	1110	375,0	36,77%	53,70	36,07%	167,0	45%	125,07%	45%	233,0%	142,0	45%	112,77%	45%	110,0%	1.170,00	1.040,00	91,00%
PP-CONS-CARDIOLOGIA	1710	660,0	38,22%	417,0	31,35%	617,0	45%	177,22%	44,0%	240,0%	440,0	45%	167,22%	45,0%	201,0%	1.530,00	1.110,00	72,22%
PP-CONS-ORÇANOLÓGICA	2110	340,0	32,02%	321,0	30,24%	308,0	28%	113,07%	21,0%	123,00%	300,0	28%	113,07%	21,0%	123,00%	750,00	675,00	90,00%
PP-CONS-ORÇANOLÓGICA	2210	490,0	35,49%	440,0	31,00%	440,0	31%	111,07%	41,0%	141,00%	480,0	31%	111,07%	41,0%	141,00%	1.110,00	1.000,00	90,00%
PP-CONS-ORÇANOLÓGICA	2310	120,0	20,00%	110,0	18,33%	105,0	17%	105,00%	11,0%	110,00%	110,0	17%	105,00%	11,0%	110,00%	330,00	300,00	90,91%
PP-CONS-ORÇANOLÓGICA	2410	600,0	33,77%	570,0	32,77%	570,0	33%	111,07%	51,0%	151,00%	570,0	33%	111,07%	51,0%	151,00%	1.110,00	1.000,00	90,00%
PP-CONS-ORÇANOLÓGICA	2510	600,0	33,77%	570,0	32,77%	570,0	33%	111,07%	51,0%	151,00%	570,0	33%	111,07%	51,0%	151,00%	1.110,00	1.000,00	90,00%
PP-CONS-ORÇANOLÓGICA	2610	120,0	20,00%	110,0	18,33%	105,0	17%	105,00%	11,0%	110,00%	110,0	17%	105,00%	11,0%	110,00%	330,00	300,00	90,91%
PP-CONS-ORÇANOLÓGICA	2710	250,0	14,44%	240,0	13,77%	235,0	13%	105,00%	11,0%	110,00%	230,0	13%	105,00%	11,0%	110,00%	550,00	500,00	90,91%
PP-CONS-ORÇANOLÓGICA	2810	480,0	26,67%	450,0	25,00%	450,0	25%	111,07%	41,0%	141,00%	480,0	25%	111,07%	41,0%	141,00%	1.110,00	1.000,00	90,00%
TOTAL	3110	480,0	25,33%	450,0	25,00%	450,0	25%	111,07%	41,0%	141,00%	480,0	25%	111,07%	41,0%	141,00%	1.110,00	1.000,00	90,00%

CONCLUSÕES: A produção geral registrada para a linha no trimestre foi de **92,12%** em relação às metas previstas. As produções de algumas especialidades que apresentaram menor desempenho estão justificadas pelo déficit de alguns médicos especialistas. Estas faltas já foram descontadas como equipe mínima. Não existe indicação de descontos para a produção.

Já no 2º Trimestre, a produção geral registrada para a linha foi de **84,26%** em relação às metas previstas. As produções de algumas especialidades que apresentaram menor desempenho – endocrinologia, neurologia, reumatologia e urologia estão justificadas pelo déficit de alguns médicos especialistas. Após o zeramento destas linhas o resultado obtido passa para **95,62%**. Não existe indicação de descontos para a produção.

Outros Comentários: nada a acrescentar

Rede de Atenção Psicossocial – RAPS

CAPS:

• **Síntese do 1º Trimestre**

	3730	2200	169,55%		3460	2200	157,27%		3700	2200	172,73%		10860	6500	166,30%
	2300	1900	122,11%		2200	1900	120,53%		2600	1900	137,11%		6970	5700	122,28%

• **Síntese do 2º Trimestre:**

	4210	2200	191,36%		3640	2200	165,45%		3630	2200	165,27%		11350	6800	175,00%
	2010	1800	111,67%		2610	1800	145,00%		2200	1900	115,79%		7120	5700	124,91%

CONCLUSÕES:

Handwritten signatures and initials:
 - Top right: "RPS"
 - Bottom right: "SA" and "ce" (with a large flourish)
 - Bottom center: "88"

Nos dois serviços: CAPS II Adulto e CAPS Álcool e Drogas, nos dois períodos analisados, observa-se um atendimento muito superior ao preconizado no Contrato de Gestão, não havendo indicação de descontos.

Serviço de Residência Terapêutica – SRT

• **Síntese do 1º Trimestre**

7,0	7,0	7,0	24,0
8,0	8,0	8,0	24,0
87,5	87,5	87,5	100,00%

• **Síntese do 2º Trimestre:**

4,0	4,0	4,0	24,0
8,0	8,0	8,0	24,0
100,0	100,0	100,0	100,00%

Conclusões:

Foram mantidos o número de leitos conforme acordado em contrato, não havendo indicações de descontos.

Outros Comentários: sem comentários

Unidade de Acolhimento de Adulto - UAA

• **Síntese do 1º Trimestre**

[Handwritten signatures and initials]

	9,6	9,6	7,0	26,2
	10,0	10,0	10,0	30
	10,0	10,0	10,0	30,0

• **Síntese do 2º Trimestre**

	7,0	9,0	13,0	29,0
	10,0	10,0	10,0	30
	10,0	10,0	10,0	30,0

CONCLUSÕES: A OS manteve o número de leitos e de adultos acolhidos conforme acordado em contrato, não havendo indicações de descontos.

SERVIÇO DE APOIO DIAGNÓSTICO – SADT.

Síntese dos dois TRIMESTRES:

NR ECOCARDIOGRAFIA COM E SEM DOPPLER	613,0	600,0	632,00	600,00
NR TESTE ERGOMÉTRICO	375,0	375,0	357,00	375,00
NR HOLTER	308,0	300,0	308,00	300,00
NR M.A.P.A	134,0	120,0	128,00	120,00
NR ELETRORRINCEFALOGRAFIA	326,0	390,0	281,00	330,00
NR ULTRASSONOGRAFIA GERAL	5.201,0	5.283,0	5.105,00	5.283,00
NR ULTRASSONOGRAFIA COM DOPPLER(DOPPLER VASCULAR)	1.331,0	1.380,0	1.370,00	1.380,00
NR MAMOGRAFIA	1.873,0	1.800,0	1.847,00	1.800,00

COMENTÁRIOS: Observa-se um bom desempenho nas produções dos exames, sendo que a maioria excede ao previsto no Contrato de Gestão.

INDICADORES QUALIDADE:

(Handwritten signatures and initials)

1º Trimestre:

INDICADORES DE QUALIDADE					
Contrato de Gestão : 019/2016- Rede Assistencial da SJS Emílio Matarazzo			2º CTA		
OBJETIVOS	INDICADOR	EVIDÊNCIA	Junho Mês 4	Julho Mês 5	Agosto Mês 6
Pontualidade na entrega	Pontualidade na entrega dos relatórios mensais de prestação de contas assistenciais e financeiras	Protocolo de recebimento preenchido	20	20	20
Qualidade da Informação	Preenchimento de prontuários, nos seguintes aspectos: legibilidade, assinaturas, CID, exame físico	Relatório de avaliação emitido pela CRS e encaminhado ao NTCSB	40		
Educação Continuada	Execução do Plano de Educação Permanente aprovado pela CRS	Relatório de atividades com lista de presença e avaliação com o "a contento" da CRS			
Controle vacinal em crianças menores de 01 ano	Proporção de crianças com até 12(doze) meses de idade com calendário vacinal completo nas unidades gerenciadas no Contrato de Gestão	Relatório de verificação das fichas emitido pela CRS			60
Eficácia do atendimento da Rede Cegonha	Proporção de gestantes que realizaram procedimentos básicos de pré-natal e puerpério nas unidades gerenciadas no Contrato de Gestão	Relatório emitido pelos responsáveis pela Rede Cegonha		60	
Eficácia do atendimento da Rede Cegonha	Proporção de gestantes com 7 (sete) ou mais consultas de pré-natal realizadas nas unidades gerenciadas no Contrato de Gestão.	Relatório emitido pelos responsáveis pela Rede Cegonha	20		
Satisfação do usuário	Entrega de relatório comentado das reclamações recebidas através das diferentes auditorias e SAL e das providências tomadas	Relatório comentado apresentado	20		20
Atividade do Conselho Gestor	Funcionamento do Conselho Gestor	Relatório de verificação e "a contento" emitido pela CRS		20	

2º Trimestre:

(Handwritten signatures and initials)

INDICADORES DE QUALIDADE					
Contrato de Gestão : 009/2016 - Rede Assistencial da STS Ermelino Matarazzo			2º CTA		
OBJETIVOS	INDICADOR	EVIDENCIA	Setembro Mês 7	Outubro Mês 8	Novembro Mês 9
Pontualidade na entrega	Pontualidade na entrega dos relatórios mensais de prestação de contas assistenciais e financeiras	Protocolo de recebimento preenchido	20	40	20
Qualidade da informação	Preenchimento de prontuários, nos seguintes aspectos: legibilidade, assinaturas, CID, avulsão físico	Relatório de avaliação emitido pela CRS e encaminhado ao NTCSS	40		
Educação Continuada	Execução do Plano de Educação Permanente aprovado pela CRS	Relatório de atividades com lista de presença e avaliação com o "a contento" da CRS			50
Controle vacinal em crianças menores de 01 ano	Proporção de crianças com até 12(doze) meses de idade com calendário vacinal completo nas unidades gerenciadas no Contrato de Gestão	Relatório de verificação das fichas emitido pela CRS			
Eficiência do atendimento de Rede Cegonha	Proporção de gestantes que realizaram procedimentos básicos de pré-natal e puerpério nas unidades gerenciadas no Contrato de Gestão	Relatório emitido pelos responsáveis pela Rede Cegonha		40	
Eficiência do atendimento de Rede Cegonha	Proporção de gestantes com 7 (sete) ou mais consultas de pré-natal realizadas nas unidades gerenciadas no Contrato de Gestão	Relatório emitido pelos responsáveis pela Rede Cegonha	40		
Satisfação do usuário	Entrega de relatório comentado das reclamações recebidas através das diferentes instâncias e SAL e das providências tomadas	Relatório comentado apresentado			20
Atividade do Conselho Gestor	Funcionamento do Conselho Gestor	Relatório de verificação e "a contento" emitido pela CRS		20	
			100	100	100

Outros Comentários: nada a acrescentar

Conclusão final:

A análise geral do período avaliado mostra que este contrato está em consonância com o plano de trabalho proposto e às metas estipuladas.

Luciano de Souza
Rogério de Almeida

Helena

Rogério de Almeida

Marilene

15 *Elaine Cristina Inocentini*
Edilei Rodrigues Gomes

LISTAS DE PRESENÇA - REUNIÃO DA COMISSÃO TÉCNICA DE ACOMPANHAMENTO
CONTRATO: 019/2015 - SECORCI
TRIMESTRE: 1º e 2º Trimestre - 1º Ano -

30/08

UNIDADE	NOME	E-MAIL	ASSINATURA
OSS - Secorci	Silvia Regina M. A. Paquet	[REDACTED]	[REDACTED]
SIS Sem	Mauri Simpla Rodrigues dos Santos	[REDACTED]	[REDACTED]
SIS ERM.	Fernando Menezes Leboz	[REDACTED]	[REDACTED]
OSS - Secorci SP	Elaine E. Innocentini	[REDACTED]	[REDACTED]
OSS - Secorci SP	Edilei Andrade Duff	[REDACTED]	[REDACTED]
CR6 Lote	Roguel Joviani Bernardino	[REDACTED]	[REDACTED]
NTCSS - SHS	Flávia de Saes	[REDACTED]	[REDACTED]

02 02

RELATÓRIO PRELIMINAR

CONTRATO DE GESTÃO: R 019/2015

CRS: Leste

Área de abrangência: Rede Assistencial da STS Ermelino Matarazzo

Contratada: Serviço Social da Construção Civil do Estado de São Paulo - SECONCI

Período: - 1º CTA – junho, julho e agosto de 2016

Participantes da Comissão Técnica de Acompanhamento (CTA):

- NTCSS: Kátia Regina dos Santos Mello Maia, Solange Guedes de Oliveira, Márcia Cristina Ribeiro Boacnin
- CRS Leste: Elza de Santana Braga, Raquel Bariani Bernardino
- STS Ermelino Matarazzo: Daniele Lupi Sapucaia, Marli
- Organização Social Parceira: SECONCI : Edily Andrade, Elaine

Dados do Contrato de Gestão/Convênio:

Data da assinatura: 19/02/2016

Início da execução: 01/03/2016

Termos Aditivos publicados, objeto de alteração e data da assinatura:

TA nº 001/2016 – 01/07/2016 -Alteração do conteúdo do Contrato de Gestão R019/2015 – SMS/NTCSS com a finalidade de ajustes para a implantação e apresenta Plano Orçamentário de Custeio e Cronograma de Desembolso retificado do 5º ao 12º mês.

TA nº 002/2016 – publicado em 05/10/2016 – Revisão de metas de saúde bucal conforme Portaria SMS 1400/2016.

TA nº 003/2016 -01/12/2016 - Alteração da cláusula contratual que trata da periodicidade de pagamento mensal das despesas de custeio.

1- INTRODUÇÃO:

Este relatório do Contrato de Gestão R 019 apresenta a 1ª avaliação trimestral dos dados de produção e dos indicadores de qualidade dos serviços prestados, referente aos meses **junho, julho e agosto de 2016**. A pontuação tomou por base os quadros apresentados nos anexos II (Parâmetros para Pagamento e Avaliação de Desempenho por Linha de Serviço) e V (Quadro de Equipe Mínima com respectiva produção esperada) do contrato e alterações propostas nos Termos Aditivos descritos acima. A avaliação da produção e desvios foi extraída dos registros apresentados nos relatórios de produção do Sistema Websaass, os quais foram conferidos e pareados aos demais bancos de dados da SMS pela equipe da STS/CRS.

ACOMPANHAMENTO DAS METAS DE PRODUÇÃO:

I - MODALIDADE DE ATENÇÃO – ATENÇÃO BÁSICA

1 .ESTRATÉGIA DE SAÚDE DA FAMÍLIA – Representa 27,47% do custeio mensal

QUADRO 1: Percentual da Produção por Unidade de Saúde – ESF

UNIDADE	7			7			7			7			7			9
	UBS V. OSIPER	UBS COSTA MELO	UBS JARDIM KERALUX	UBS PEDRO DE SOUZA CAMPOS	UBS V. OSIPER	UBS COSTA MELO	UBS JARDIM KERALUX	UBS PEDRO DE SOUZA CAMPOS	UBS V. OSIPER	UBS COSTA MELO	UBS JARDIM KERALUX	UBS PEDRO DE SOUZA CAMPOS	UBS V. OSIPER	UBS COSTA MELO	UBS JARDIM KERALUX	
UBS V. OSIPER	592,0	2.912,0	592,0	800,0	2.912,0	800,0	1.742,00	2.912,00	1.742,00	2.912,00	1.742,00	59,82%	1742,0	59,82%	1.742,00	8.796,0
UBS COSTA MELO	1.288,0	2.080,0	1.288,0	1.448,0	2.080,0	1.448,0	1.474,00	2.080,00	1.474,00	2.080,00	1.474,00	80,48%	1674,0	80,48%	1.474,00	6.340,0
UBS JARDIM KERALUX	450,0	1.248,0	450,0	367,0	1.248,00	367,0	980,00	1.248,00	980,00	1.248,00	980,00	78,53%	980,0	78,53%	980,00	3.740,0
UBS PEDRO DE SOUZA CAMPOS	1.070,0	2.460,0	1.070,0	1.483,0	2.460,00	1.483,0	2.177,00	2.460,00	2.177,00	2.460,00	2.177,00	87,22%	2.177,0	87,22%	2.177,00	7.488,0
UBS V. OSIPER	1659,0	1092,0	1659,0	1092,0	1092,0	1092,0	1308,0	1092,00	1308,0	1092,00	1308,0	100,00%	1092,0	100,00%	1308,0	100,00%
UBS COSTA MELO	787,0	780,0	787,0	780,0	780,0	780,0	822,0	780,00	822,0	780,00	822,0	100,00%	780,0	100,00%	822,0	100,00%
UBS JARDIM KERALUX	518,0	488,0	518,0	488,0	488,0	488,0	521,0	488,00	521,0	488,00	521,0	100,00%	488,0	100,00%	521,0	100,00%
UBS PEDRO DE SOUZA CAMPOS	1229,0	926,0	1229,0	926,0	926,0	926,0	1177,0	926,00	1177,0	926,00	1177,0	100,00%	926,0	100,00%	1177,0	100,00%
UBS V. OSIPER	5970,0	2600,0	5970,0	6065,0	2600,0	6065,0	7019,0	2600,00	7019,0	2600,00	7019,0	94,85%	2600,0	94,85%	7019,0	84,27%
UBS COSTA MELO	4522,0	5300,0	4522,0	8894,0	5300,0	8894,0	4817,0	5300,00	4817,0	5300,00	4817,0	79,85%	4817,0	79,85%	4817,0	86,24%
UBS JARDIM KERALUX	1003,0	3000,0	1003,0	2085,0	3000,00	2085,0	2515,0	3000,00	2515,0	3000,00	2515,0	83,82%	2515,0	83,82%	2515,0	85,83%
UBS PEDRO DE SOUZA CAMPOS	5863,0	4000,0	5863,0	5913,0	4000,0	5913,0	6544,0	4000,00	6544,0	4000,00	6544,0	96,33%	4000,0	96,33%	6544,0	100,00%
UBS V. OSIPER	253,0	208,0	253,0	208,0	208,0	208,0	416,0	208,00	416,0	208,00	416,0	100,00%	208,0	100,00%	416,0	100,00%
UBS COSTA MELO	241,0	208,0	241,0	208,0	208,0	208,0	289,0	208,00	289,0	208,00	289,0	100,00%	208,0	100,00%	289,0	100,00%
UBS JARDIM KERALUX	200,0	208,0	200,0	208,0	208,0	208,0	291,0	208,00	291,0	208,00	291,0	100,00%	208,0	100,00%	291,0	100,00%
UBS PEDRO DE SOUZA CAMPOS	45,0	416,0	45,0	416,0	416,0	416,0	487,0	416,00	487,0	416,00	487,0	100,00%	416,0	100,00%	487,0	100,00%
UBS V. OSIPER	2101,0	812,0	2101,0	812,0	812,0	812,0	840,0	812,00	840,0	812,00	840,0	100,00%	812,0	100,00%	840,0	100,00%
UBS COSTA MELO	249,0	812,0	249,0	812,0	812,0	812,0	872,0	812,00	872,0	812,00	872,0	100,00%	812,0	100,00%	872,0	100,00%
UBS JARDIM KERALUX	1206,0	812,0	1206,0	812,0	812,0	812,0	1298,0	812,00	1298,0	812,00	1298,0	100,00%	812,0	100,00%	1298,0	100,00%
UBS PEDRO DE SOUZA CAMPOS	1737,0	2080,0	1737,0	1408,0	2080,00	1408,0	1634,0	2080,00	1634,0	2080,00	1634,0	100,00%	1408,0	100,00%	1634,0	100,00%

Quadro 2 – Produção consolidada trimestral da produção referente à linha de serviço ESF

Nº CONSULTAS MÉDICAS ESF	3.776,0	8.736,0	4.092,0	8.736,0	6.573,0	8.736,0	14.441,0	26.208,0
Nº CONSULTAS ENFERMEIRO ESF	3.276,0	3.276,0	3.276,0	3.276,0	3.276,0	3.276,0	9.828,0	9.828,0
Nº VISITAS DOMICILIARES ACS	17.858,0	22.000,0	18.648,0	21.400,0	20.351,0	21.400,0	56.857,0	64.800,0
Nº ATENDIMENTOS INDIV. ODONTO	1.022,0	1.040,0	1.040,0	1.040,0	984,0	984,0	3.046,0	3.064,0
Nº PROCED. INDIV.DA EQUIPE ODONTO	4.253,0	4.576,0	3.740,0	4.576,0	3.444,0	3.444,0	11.437,0	12.596,0
TOTAL	30.625,0	39.028,0	39.548,0	39.028,0	32.624,0	39.028,0	92.582,0	113.496,0

Quadro 3: Déficit de equipe mínima do período:

UBS VILA CISPER	Agente Comunitário de Saúde	40 hs	7		
	Médico Generalista	40 hs	4	4	1
UBS JD KERALUX	Agente Comunitário de Saúde	40 hs	1	1	2
	Médico Generalista	40 hs	2	2	
UBS COSTA MELO	Agente Comunitário de Saúde	40 hs	1	1	
	Médico Generalista	40 hs	0,5		
UBS PEDRO DE SOUZA CAMPOS	Agente Comunitário de Saúde	40 hs	3	1	
	Médico Generalista	40 hs	2	2	

Considerando que a produção apresentada foi abaixo do mínimo previsto, passou-se a análise da produção levando em conta o déficit de pessoal e afastamentos legais de contratados conforme segue em quadros abaixo:

QUADRO 4: PRODUÇÃO UBS ESF COM ZERAMENTO DE LINHAS POR DÉFICIT PESSOAL E OCORRÊNCIAS VÁLIDAS:

UBS	1ª FASE						2ª FASE						3ª FASE						4ª FASE						
	7	5	3	2	1	0	7	5	3	2	1	0	7	5	3	2	1	0	7	5	3	2	1	0	
UBS V. OSIPER	1899,0	1582,0	151,52%	1092,0	100,00%	1285,0	1052,0	117,67%	1052,0	100,00%	1285,0	1052,0	117,67%	1052,0	100,00%	1285,0	1052,0	117,67%	1052,0	100,00%	1285,0	1052,0	117,67%	1052,0	100,00%
UBS COSTA MELO	787,0	787,0	100,00%	787,0	100,00%	832,0	787,0	119,07%	787,0	100,00%	832,0	787,0	119,07%	787,0	100,00%	832,0	787,0	119,07%	787,0	100,00%	832,0	787,0	119,07%	787,0	100,00%
UBS JARDIM KERALUX	813,0	458,0	56,33%	458,0	100,00%	547,0	458,0	115,89%	458,0	100,00%	547,0	458,0	115,89%	458,0	100,00%	547,0	458,0	115,89%	458,0	100,00%	547,0	458,0	115,89%	458,0	100,00%
UBS PEDRO DE SOUZA CAMPOS	1279,0	986,0	77,16%	986,0	100,00%	1127,0	986,0	120,41%	986,0	100,00%	1127,0	986,0	120,41%	986,0	100,00%	1127,0	986,0	120,41%	986,0	100,00%	1127,0	986,0	120,41%	986,0	100,00%
UBS V. OSIPER	5979,0	7800,0	130,45%	5979,0	100,00%	6595,0	7800,0	130,45%	7800,0	100,00%	6595,0	7800,0	130,45%	7800,0	100,00%	6595,0	7800,0	130,45%	7800,0	100,00%	6595,0	7800,0	130,45%	7800,0	100,00%
UBS COSTA MELO	4522,0	5200,0	115,00%	4522,0	100,00%	3994,0	4522,0	79,88%	3994,0	79,88%	3994,0	4522,0	79,88%	3994,0	79,88%	3994,0	4522,0	79,88%	3994,0	79,88%	3994,0	4522,0	79,88%	3994,0	79,88%
UBS JARDIM KERALUX	1909,0	3000,0	157,15%	1909,0	100,00%	2065,0	1909,0	108,17%	1909,0	100,00%	2065,0	1909,0	108,17%	1909,0	100,00%	2065,0	1909,0	108,17%	1909,0	100,00%	2065,0	1909,0	108,17%	1909,0	100,00%
UBS PEDRO DE SOUZA CAMPOS	3363,0	6000,0	178,39%	3363,0	100,00%	5915,0	6000,0	98,58%	5915,0	98,58%	5915,0	6000,0	98,58%	5915,0	98,58%	5915,0	6000,0	98,58%	5915,0	98,58%	5915,0	6000,0	98,58%	5915,0	98,58%
UBS V. OSIPER	352,0	208,0	59,12%	208,0	100,00%	400,0	208,0	192,31%	208,0	100,00%	400,0	208,0	192,31%	208,0	100,00%	400,0	208,0	192,31%	208,0	100,00%	400,0	208,0	192,31%	208,0	100,00%
UBS COSTA MELO	241,0	208,0	86,31%	208,0	100,00%	228,0	208,0	109,62%	208,0	100,00%	228,0	208,0	109,62%	208,0	100,00%	228,0	208,0	109,62%	208,0	100,00%	228,0	208,0	109,62%	208,0	100,00%
UBS JARDIM KERALUX	190,0	208,0	109,47%	190,0	100,00%	243,0	208,0	116,83%	208,0	100,00%	243,0	208,0	116,83%	208,0	100,00%	243,0	208,0	116,83%	208,0	100,00%	243,0	208,0	116,83%	208,0	100,00%
UBS PEDRO DE SOUZA CAMPOS	489,0	416,0	84,83%	416,0	100,00%	457,0	416,0	110,09%	416,0	100,00%	457,0	416,0	110,09%	416,0	100,00%	457,0	416,0	110,09%	416,0	100,00%	457,0	416,0	110,09%	416,0	100,00%
UBS V. OSIPER	2104,0	882,0	42,00%	882,0	100,00%	921,0	882,0	110,20%	882,0	100,00%	921,0	882,0	110,20%	882,0	100,00%	921,0	882,0	110,20%	882,0	100,00%	921,0	882,0	110,20%	882,0	100,00%
UBS COSTA MELO	849,0	822,0	96,82%	822,0	100,00%	847,0	822,0	77,76%	822,0	100,00%	847,0	822,0	77,76%	822,0	100,00%	847,0	822,0	77,76%	822,0	100,00%	847,0	822,0	77,76%	822,0	100,00%
UBS JARDIM KERALUX	1205,0	822,0	67,42%	822,0	100,00%	1256,0	822,0	115,77%	822,0	100,00%	1256,0	822,0	115,77%	822,0	100,00%	1256,0	822,0	115,77%	822,0	100,00%	1256,0	822,0	115,77%	822,0	100,00%
UBS PEDRO DE SOUZA CAMPOS	1757,0	200,0	11,33%	200,0	100,00%	1435,0	200,0	15,75%	200,0	100,00%	1435,0	200,0	15,75%	200,0	100,00%	1435,0	200,0	15,75%	200,0	100,00%	1435,0	200,0	15,75%	200,0	100,00%

QUADRO 5- RESULTADO UBS com ESF COM ZERAMENTO DE LINHAS POR DÉFICIT DE PESSOAL E AUSÊNCIAS COM JUSTIFICATIVAS LEGAIS:

	3.157,0	3.744,0	3.157,0	3.744,0	3.157,0	3.744,0
Nº CONSULTAS MÉDICAS ESF			3.276,0	3.276,0	3.276,0	3.276,0
Nº CONSULTAS ENFERMEIRO ESF			17.858,0	22.000,0	18.648,0	21.400,0
Nº VISITAS DOMICILIARES ACS			1.022,0	1.040,0	1.040,0	1.040,0
Nº ATENDIMENTOS INDIV. ODONTO			4.253,0	4.576,0	3.740,0	4.576,0
Nº PROCED. INDIV. DA EQUIPE ODONTO						
	3.157,0	3.744,0	3.276,0	3.276,0	3.276,0	3.276,0
	9.828,0	9.828,0	20.351,0	21.400,0	20.351,0	21.400,0
	56.857,0	64.800,0	984,0	984,0	984,0	984,0
	3.046,0	3.064,0	3.444,0	3.444,0	3.444,0	3.444,0
	11.437,0	12.596,0				

Condições UBS com ESTRATÉGIA SAÚDE DA FAMÍLIA:

A produção geral desta linha ficou abaixo do previsto para o trimestre: **(82,07%)**. O não atingimento das metas de produção, em parte, conforme se depreende do Quadro 4, tem relação com a não manutenção das equipes mínimas ,em especial nas consultas médicas. Foram registradas também justificativas, tais como férias e licenças dos profissionais acima de 15 dias e no limite de 30 dias, que acabam por comprometer a continuidade do trabalho.

Após a análise do conjunto, a linha assistencial atingiu **89,68%** da meta esperada, como demonstrado em **Quadro 5**, não havendo indicação para descontos.

2 – NASF :

Apresenta-se a seguir o déficit de profissionais NASF como item de conhecimento e acompanhamento, uma vez que não existem metas de produção destas equipes

UBS COSTA MELO	Psicólogo	40 hs	1	1	

Quadro 3: Déficit de equipe mínima do período:

UBS BURGO PAULISTA	Médico GO	20 hs	1	1	1	1
UBS PONTE RASA - DR. CARLOS OLIVALDO DE SOUZA L. MUNIZ	Médico GO	20 hs	1	1	1	1
	Médico Pediatra	20 hs	1	0.6	1	1
	Médico Psiquiatra	20hs	1	1	1	1
AMA/UBS INTEGRADA PROF.DR. HUMBERTO CERRUTI - PQ BOTURUSSU	Médico GO	20 hs	1	2	1	1
	Médico Pediatra	20 hs				
AMA/UBS INTEGRADA JD POPULAR - MATHEUS SANTAMARIA	Médico Clínico	20 hs	2	1	1	1
	Médico Pediatra	20 hs	2	1	1	1
AMA/UBS INTEGRADA JD TRES MARIAS - DR. MAURICIO ZAMIJOVSKY	Cirurgião Dentista	20 hs	2			

Considerando que a produção apresentada foi abaixo do mínimo previsto, passou-se a análise da produção levando em conta o déficit de pessoal e afastamentos legais de contratados conforme segue em quadros abaixo:

Secretaria Municipal da Saúde
Núcleo Técnico de Contratação de
Serviços de Saúde

	346,0	375,0	390,07%	506,0	59,07%	699,0	775,0	890,0	975,0	90,40%	389,0	90,40%	699,0	375,0	100,00%	1.055,0	59,49%
UBS PONTE RASA - DR. CARLOS OLIVALDO DE SOUZA L. MAINIZ	390,0	375,0	96,15%	506,0	59,07%	699,0	775,0	890,0	975,0	90,40%	389,0	90,40%	699,0	375,0	100,00%	1.055,0	59,49%
UBS PONTE RASA - DR. CARLOS OLIVALDO DE SOUZA L. MAINIZ	390,0	375,0	96,15%	506,0	59,07%	699,0	775,0	890,0	975,0	90,40%	389,0	90,40%	699,0	375,0	100,00%	1.055,0	59,49%
UBS BRASO PAULISTA	246,0	272,0	110,57%	352,0	101,00%	458,0	534,0	640,0	720,0	55,50%	212,0	55,50%	352,0	272,0	97,52%	520,0	65,0
AMAPUBS INTEGRADA PROF. DR. HUMBERTO CERBUTI - PO. BOTURUSSU	400,0	470,0	117,50%	620,0	85,37%	820,0	990,0	1.160,0	1.330,0	100,00%	470,0	100,00%	820,0	470,0	100,00%	1.240,0	94,66%
AMAPUBS INTEGRADA ID. TRES ANJOS - DR. MAURICIO ZAMBOVSKY	300,0	360,0	120,00%	500,0	83,33%	660,0	780,0	900,0	1.020,0	100,00%	360,0	100,00%	660,0	360,0	100,00%	920,0	78,11%
UBS MADIM PENHA	317,0	330,0	104,10%	436,0	95,30%	575,0	660,0	745,0	830,0	74,47%	249,0	74,47%	575,0	330,0	100,00%	650,0	89,41%
AMAPUBS INTEGRADA ID. POPULAR - MATEUS SANTANABIA	380,0	390,0	102,63%	520,0	100,00%	680,0	800,0	920,0	1.040,0	100,00%	390,0	100,00%	680,0	390,0	100,00%	1.070,0	89,78%
UBS PONTE RASA - DR. CARLOS OLIVALDO DE SOUZA L. MAINIZ	258,0	246,0	95,35%	340,0	100,00%	450,0	540,0	630,0	720,0	100,00%	246,0	100,00%	450,0	246,0	100,00%	696,0	89,78%
UBS BRASO PAULISTA	458,0	488,0	106,55%	640,0	100,00%	840,0	1.000,0	1.160,0	1.320,0	100,00%	488,0	100,00%	840,0	488,0	100,00%	1.228,0	94,33%
AMAPUBS INTEGRADA PROF. DR. HUMBERTO CERBUTI - PO. BOTURUSSU	1.200,0	1.380,0	115,00%	1.840,0	93,33%	2.480,0	2.960,0	3.440,0	3.920,0	100,00%	1.380,0	100,00%	2.480,0	1.380,0	100,00%	3.860,0	94,66%
AMAPUBS INTEGRADA ID. TRES ANJOS - DR. MAURICIO ZAMBOVSKY	1.000,0	1.100,0	110,00%	1.500,0	75,00%	2.000,0	2.400,0	2.800,0	3.200,0	100,00%	1.100,0	100,00%	2.000,0	1.100,0	100,00%	2.500,0	78,11%
UBS MADIM PENHA	1.000,0	1.050,0	105,00%	1.400,0	80,00%	1.800,0	2.100,0	2.400,0	2.700,0	100,00%	1.050,0	100,00%	1.800,0	1.050,0	100,00%	2.250,0	85,10%
AMAPUBS INTEGRADA ID. POPULAR - MATEUS SANTANABIA	1.050,0	1.100,0	104,76%	1.450,0	100,00%	1.900,0	2.300,0	2.700,0	3.100,0	100,00%	1.100,0	100,00%	1.900,0	1.100,0	100,00%	2.300,0	85,10%
TOTAL	10.550,0	11.250,0	106,63%	15.000,0	100,00%	20.000,0	24.000,0	28.000,0	32.000,0	100,00%	11.250,0	100,00%	20.000,0	11.250,0	100,00%	25.250,0	89,78%

QUADRO 5- RESULTADO UBS TRADICIONAL COM ZERAMENTO DE LINHAS POR DÉFICIT DE PESSOAL E AUSÊNCIAS COM JUSTIFICATIVAS

LEGAIS:

Nº CONSULTAS CLÍNICA GERAL	4.260,0	4.734,0	5.368,0	5.523,0	13.138,0	13.939,0
Nº CONSULTAS GO	850,0	1.052,0	489,0	526,0	949,0	1.052,0
Nº CONSULTAS PEDIATRIA	339,0	375,0	796,0	789,0	2.563,0	2.893,0
Nº CONSULTAS PSQUIATRIA	1.718,0	1.856,0	375,0	375,0	1.063,0	1.125,0
Nº ATENDIMENTOS INDIV. ODONTO	6.973,0	7.420,0	1.809,0	1.900,0	5.488,0	5.861,0
Nº PROCED. INDIV. DA EQUIPE ODONTO			6.464,0	6.652,0	20.670,0	22.496,0
TOTAL	13.640,0	14.697,0	13.511,0	13.716,0	43.861,0	46.371,0

Conclusões UBS TRADICIONAL

A produção geral registrada para a linha no trimestre foi de **77,39%** em relação às metas previstas ajustadas as alterações dos Termos Aditivos já citados. O não atingimento das metas de produção, em parte, conforme se verifica no Quadro 4, tem relação com a não manutenção das equipes mínimas, em especial nas consultas nas especialidades Ginecologia e Pediatria. Considerou-se também os eventos de férias, licenças e aposentadorias dos profissionais.

Após a análise de todos estes fatores, procedeu-se ao zeramento das linhas, obtendo-se o valor de **92,58%**, não existindo a indicação de descontos.

4. UBS MISTA - Representa 18,03 % do custeio mensal

Quadro 1: Percentual da Produção por Unidade de Saúde – MISTA

UNIDADES SAÚDE	5				3				15			
	R\$	%	R\$	%	R\$	%	R\$	%				
UBS ERABELINO MATARAZZO	531,0	66,77%	81,0	65,19%	212,0	65,94%	76,0	65,00%	2.081,0	23,40%	28,98%	
UBS ERABELINO MATARAZZO	327,0	70,28%	327,0	100,00%	327,0	100,00%	327,0	100,00%	2.490,0	52,02%	55,22%	
UBS ERABELINO MATARAZZO	237,0	99,26%	237,0	100,00%	237,0	100,00%	237,0	100,00%	87,0	3,00%	78,94%	
UBS ERABELINO MATARAZZO	246,0	59,54%	246,0	100,00%	246,0	100,00%	246,0	100,00%	3.950,0	4,92%	61,09%	
UBS ERABELINO MATARAZZO	3.046,0	100,00%	3.046,0	100,00%	3.046,0	100,00%	3.046,0	100,00%	5.992,0	8,97%	100,00%	
UBS ERABELINO MATARAZZO	95,0	62,65%	95,0	100,00%	95,0	100,00%	95,0	100,00%	3.873,0	2,49%	66,21%	
UBS ERABELINO MATARAZZO	807,0	84,83%	807,0	100,00%	807,0	100,00%	807,0	100,00%	1.845,0	2,88%	55,06%	
UBS ERABELINO MATARAZZO	23,0	92,49%	23,0	100,00%	23,0	100,00%	23,0	100,00%	73,0	7,80%	97,78%	
												74,13%

Quadro 2: Déficit de equipe mínima do período:

UBS ERMELENO MATARAZZO	ACS	40 hs	33	25		
	Cirurgião Dentista	20 hs	1			
	Enfermeiro	40 hs	1			
	Médico GD	20 hs	2	1		1
	Médico Pediatra	20 hs	3	0,8		
	Médico Psiquiatra	20 hs	0,5	0,5		1

Tendo em vista que as produções apresentadas pelas UBS Mistas não alcançaram o mínimo previsto de 85% da meta estipulada, passou-se a análise da produção levando em conta o déficit de pessoal e afastamentos legais de contratados conforme segue em quadros abaixo:

QUADRO 3: PRODUÇÃO UBS MISTA COM ZERAMENTO DE LINHAS POR DÉFICIT PESSOAL E OCORRÊNCIAS VÁLIDAS:

UBS ERMELINO MATTARAZZO	5					5					5					15			
	523,0	780,0	66,77%	52,0	67,79%	877,00	790,00	112,46%	790,0	100,00%	817,00	790,00	104,74%	790,0	100,00%	2.091,0	2.340,0	89,39%	
UBS ERMELINO MATTARAZZO	217,0	260,0	83,46%	217,0	83,46%	265,0	300,0	71,67%	265,0	79,61%	349,0	880,00	96,54%	890,0	98,98%				
UBS ERMELINO MATTARAZZO	848,0	1440,0	58,89%	848,0	58,89%	1440,0	1440,0	100,00%	1440,0	100,00%	1237,0	1440,00	85,90%	1237,0	85,90%				
UBS ERMELINO MATTARAZZO	1.465,0	1.352,0	108,06%	1.352,0	100,00%	1.508,00	1.832,00	138,21%	1.832,0	100,00%	1.076,00	886,00	122,51%	890,0	100,00%				
UBS ERMELINO MATTARAZZO																			
UBS ERMELINO MATTARAZZO	291,0	250,0	116,40%	291,0	100,00%	328,0	250,0	131,20%	250,0	100,00%	462,0	656,00	68,97%	462,0	68,97%				
UBS ERMELINO MATTARAZZO																			
UBS ERMELINO MATTARAZZO	291,0	250,0	116,40%	291,0	100,00%	328,0	250,0	131,20%	250,0	100,00%	251,0	250,00	100,40%	290,0	100,00%				
UBS ERMELINO MATTARAZZO																	781,0	750,0	97,47%
UBS ERMELINO MATTARAZZO																	8.552,0	9.852,0	100,00%

Conclusões UBS MISTA:

A produção geral registrada para a linha UBS MISTAS no trimestre foi de 74,43 % em relação às metas previstas ajustadas as alterações dos Termos Aditivos já citados. O não atingimento das metas de produção, em parte, conforme se verifica no Quadro 4, tem relação com a implantação das atividades dos Agentes Comunitários de Saúde (ACS) que ocorreu à partir de Agosto/16, além do déficit de profissionais de outras categorias que compõem as equipes mínimas. Considera-se também os eventos de férias e/ou licenças dos demais profissionais.

Após a análise de todos estes fatores, procedeu-se ao zeramento das linhas, obtendo-se o valor de 87,80%, não existindo a indicação de descontos.

5- PROGRAMA ACOMPANHANTE DE IDOSOS – PAI – Representa 2,57% do custeio mensal

QUADRO 1: Percentual da Produção por Serviço de Saúde:

Descrição do Serviço	Implantação financieira - agosto/16	Implantação Setembro/16	Implantação Setembro/16

Quadro 2: Déficit de equipe mínima do período:

UBS ERMELINO MATARAZZO	Acompanhantes de idosos	40 hs	10	10	0

Conclusões PAI :

A implantação deste serviço foi prevista para Setembro de 2016 ,não havendo produção neste trimestre. Observa-se que a contratação dos Acompanhantes ocorreu em Agosto.

5 - ATENÇÃO DOMICILIAR - EMAD/EMAP - Representa 2,57% do custeio mensal

QUADRO 1: Percentual da Produção por Serviço de Saúde

URS ERMELINO MATARAZO	62,0	60,0	109,33%	60,0	100,00%	65,0	60,0	110,00%	60,0	100,00%	60,0	113,33%	60,0	100,00%	180,0	180,0	100,00%
AMÁZONAS INTEGRADA ARDENIM POPULAR - MATURUS SANTANÁRIA	65,0	60,0	108,33%	60,0	100,00%	67,0	60,0	111,67%	60,0	100,00%	60,0	113,33%	60,0	100,00%	180,0	180,0	100,00%
URS ERMELINO MATARAZO	127,0	120,0	105,83%	120,0	100,00%	133,0	120,0	110,83%	120,0	100,00%	120,0	115,83%	120,0	100,00%	360,0	360,0	100,00%

QUADRO 2: DÉFICIT DE PROFISSIONAIS NO TRIMESTRE

EMAP ERMELINO MATARAZO	Tera peuta Ocupacional	30 hs	1
EMAD	Médico	20 hs	1

Conclusões EMAD/EMAP

Percebe-se uma estabilidade no número de pacientes atendidos, conforme estabelecido em plano de trabalho. Não houve apontamentos de déficit de pessoal. Atingiu 100% da meta estabelecida. Os descontos de equipe mínima já foram processados.

III - MODALIDADE DE ATENÇÃO – ATENÇÃO AMBULATORIAL ESPECIALIZADA

AMA ESPECIALIDADES - AMA-E - Representa 7,64 % do custeio mensal

QUADRO 1: PRODUÇÃO AMA-E NO TRIMESTRE:

MP COM. HEMATOLOGIA	557,0	575,0	96,87%	557,00	56,87%	460,0	123,86%	460,0	100,00%	460,0	123,17%	460,0	500,00%	1.477,00	1.495,0	98,80%
MP COM. ORTOFONIA	637,0	690,0	92,32%	637,0	92,32%	460,0	138,48%	460,0	100,00%	460,0	107,39%	460,0	100,00%	1.557,0	1.610,0	96,71%
MP COM. DERMATOLOGIA	323,0	345,0	93,62%	312,0	93,04%	230,0	135,65%	230,0	100,00%	230,0	133,80%	230,0	100,00%	799,0	835,0	97,08%
MP COM. ENDOCRINOLOGISTA	505,0	460,0	109,78%	460,0	100,00%	340,0	60,70%	340,0	60,70%	340,0	65,22%	375,0	65,22%	1.184,0	1.610,0	73,54%
MP COM. GASTROENTEROLOGISTA	160,0	115,0	139,13%	115,0	100,00%	115,0	111,30%	115,0	100,00%	115,0	112,17%	115,0	100,00%	345,0	365,0	100,00%
MP COM. NEFROLOGISTA	578,0	600,0	96,33%	578,0	96,33%	573,0	99,15%	573,0	99,15%	573,0	109,09%	573,0	100,00%	1.726,0	1.846,0	93,80%
MP COM. ORTOFONIA	678,0	690,0	98,26%	678,0	98,26%	545,0	78,90%	545,0	78,90%	545,0	120,87%	545,0	100,00%	1.943,0	2.076,0	94,02%
MP COM. OTORRINO	541,0	460,0	117,61%	460,0	100,00%	395,0	154,90%	395,0	100,00%	395,0	156,20%	395,0	100,00%	1.250,0	1.250,0	100,00%
MP COM. PNEUMOLOGIA	132,0	115,0	114,78%	115,0	100,00%	115,0	129,57%	115,0	100,00%	115,0	116,09%	115,0	100,00%	345,0	365,0	100,00%
MP COM. REUMATOLOGISTA	146,0	230,0	63,48%	146,0	63,48%	115,0	126,96%	115,0	100,00%	115,0	126,96%	115,0	100,00%	376,0	460,0	81,74%
MP COM. UROLOGIA	641,0	460,0	139,35%	460,0	100,00%	394,0	86,56%	394,0	86,56%	394,0	124,51%	460,0	100,00%	1.214,0	1.380,0	88,22%

QUADRO 2: DÉFICIT DE PROFISSIONAIS NO TRIMESTRE

AMA - E BURGO PAULISTA	Médico Angiologista	12 hs	1			
	Médico Cardiologista	12 hs	2			
	Médico Endócrino	12 hs	1	2		1,5
	Médico Neurologista	12 hs	2	1		
	Médico Reumatologista	12 hs	0,5			
	Médico Ortopedista	12 hs	0,5	0,5		

Conclusões AMA-E:

A produção geral registrada para a linha no trimestre foi de 92,12% em relação às metas previstas. As produções de algumas especialidades que apresentaram menor desempenho, estão justificadas pelo déficit de alguns médicos especialistas. Estas

faltas já foram descontadas como equipe mínima. Não existe indicação de descontos para a produção.

III - MODALIDADE DE ATENÇÃO – REDES TEMÁTICAS

1 – Rede de Atenção Psicossocial – RAPS – Representa 8,06% do custelo mensal

1.1 CAPS

QUADRO 1: Percentual da Produção por Unidade de Saúde – CAPS

	379,0	220,0	169,53%	346,0	220,0	157,3%	379,0	220,0	172,27%	1.088,0	600,0	181,33%
	292,00	190,00	122,11%	229,00	190,00	120,53%	236,00	190,00	122,13%	697,00	570,00	122,28%

QUADRO 2: DÉFICIT DE PROFISSIONAIS NO TRIMESTRE

CAPS ADULTO II ERMELINO MATARAZZO	Psicólogo	40 hs	1	1	
CAPS II ALCOOL e DROGAS	Médico Clínico	20 hs	1		

Conclusões CAPS:

Nos dois serviços: CAPS II Adulto e CAPS Álcool e Drogas, observa-se um atendimento muito superior ao preconizado no Contrato de Gestão, não havendo indicação de descontos.

1.2 Serviço de Residência Terapêutica – SRT

QUADRO 1: Percentual da Produção por Unidade de Saúde – SRT

7,0	7,0	7,0	7,0
8,0	8,0	8,0	8,0
87,5	87,5	87,5	87,5
100,00%	100,00%	100,00%	100,00%

Conclusões SRT:

A OS manteve o número de leitos conforme acordado em contrato, não havendo indicações de descontos.

1.3 – Unidade de Acolhimento de Adulto – UAA

QUADRO 1: Percentual da Produção por Unidade de Saúde – SRT

9,6	9,6	7,0	26,2
10,0	10,0	10,0	30
10,0	10,0	10,0	30,0

Conclusões SRT:

A OS manteve o número de leitos e de adultos acolhidos conforme acordado em contrato, não havendo indicações de descontos.

2 -SERVIÇO DE APOIO DIAGNÓSTICO - SADT - Representa 2,87% do custeio mensal

ANNA ESTRELANDERES BURRO PALUJETA	200,0	310,0	505,00%	209,0	20,00	324,50%	102,0	200,0	101,00%	429,00	500,00	102,17%
ANNA ESTRELANDERES BURRO PALUJETA	112,0	315,0	115,00%	100,0	235,0	161,00%	112,0	325,0	89,40%	575,00	275,00	110,00%
ANNA ESTRELANDERES BURRO PALUJETA	100,0	100,0	100,00%	100,0	100,0	100,00%	100,0	100,0	100,00%	200,00	200,00	100,00%
ANNA ESTRELANDERES BURRO PALUJETA	45,0	45,0	115,00%	44,0	46,0	110,00%	44,0	45,0	110,00%	184,00	130,00	111,67%
ANNA ESTRELANDERES BURRO PALUJETA	111,0	120,0	92,50%	118,0	110,0	107,27%	97,0	100,0	97,00%	225,00	200,00	90,00%
ANNA ESTRELANDERES BURRO PALUJETA	85,0	100,0	90,00%	99,0	50,00	93,25%	47,0	50,0	94,00%	1.441,00	1.505,00	85,08%
ANNA ESTRELANDERES BURRO PALUJETA	60,0	60,0	100,00%	60,0	60,0	100,00%	60,0	60,0	100,00%	1.977,00	2.045,00	86,90%
ANNA ESTRELANDERES BURRO PALUJETA	57,0	57,0	100,00%	57,0	57,0	100,00%	57,0	57,0	100,00%	1.788,00	1.788,00	100,00%
ANNA ESTRELANDERES BURRO PALUJETA	39,0	50,0	78,00%	49,0	31,0	99,68%	85,0	50,0	166,00%	341,00	150,00	94,00%
ANNA ESTRELANDERES BURRO PALUJETA	59,0	60,0	98,33%	59,0	60,0	98,33%	60,0	60,0	100,00%	1.100,00	1.100,00	100,00%
ANNA ESTRELANDERES BURRO PALUJETA	540,0	540,0	100,00%	520,0	480,0	108,33%	610,0	500,0	122,00%	1.870,00	1.600,00	117,50%

Conclusões SADT:

Observa-se um bom desempenho nas produções dos exames, sendo que a maioria excede ao previsto no Contrato de Gestão.

PONTUAÇÃO QUALIDADE:

De acordo com o Contrato de Gestão:

As Metas de Qualidade são avaliadas e pontuadas através dos indicadores estabelecidos no ANEXO III - Matriz de Indicadores de Qualidade e explicados no ANEXO IV – Quadro Explicativo da Matriz de Indicadores de Qualidade.

INDICADORES DE QUALIDADE					
Contrato de Gestão : 019/2016 - Rede Assistencial da STS Ernelli no Metarazzo			1º CTA		
OBJETIVOS	INDICADOR	EVIDÊNCIA	Junho Mês 4	Julho Mês 5	Agosto Mês 6
Pontualidade na entrega	Pontualidade na entrega dos relatórios mensais de prestação de contas assistenciais e financeiras	Protocolo de recebimento preenchido	20	20	20
Qualidade da Informação	Preenchimento de prontuários, nos seguintes aspectos: legibilidade, assinaturas, CID, exame físico	Relatório de avaliação emitido pela CRS e encaminhado ao NTCSS	40		
Educação Continuada	Execução do Plano de Educação Permanente aprovado pela CRS	Relatório de atividades com lista de presença e avaliação com o "a contento" da CRS			
Controle vacinal em crianças maiores de 01 ano	Proporção de crianças com até 12(doze) meses de idade com calendário vacinal completo nas unidades gerenciadas no Contrato de Gestão	Relatório de verificação das fichas emitido pela CRS			60
Eficiência do atendimento da Rede Cegonha	Proporção de gestantes que realizaram procedimentos básicos de pré-natal e puerpério nas unidades gerenciadas no Contrato de Gestão	Relatório emitido pelos responsáveis pela Rede Cegonha		60	
Eficiência do atendimento da Rede Cegonha	Proporção de gestantes com 7 (sete) ou mais consultas de pré-natal realizadas nas unidades gerenciadas no Contrato de Gestão.	Relatório emitido pelos responsáveis pela Rede Cegonha	20		
Satisfação do usuário	Entrega de relatório comentado das reclamações recebidas através das diferentes auditorias e SAL e das providências tomadas	Relatório comentado representado	20		20
Atividade do Conselho Gestor	Funcionamento do Conselho Gestor	Relatório de verificação e "a contento" emitido pela CRS		20	

ANÁLISE de INDICADORES de QUALIDADE do CG 019 :

[REDACTED]			
Total Ermelino Matarazzo	cumpriu		
[REDACTED]			

[REDACTED]			
			TOTAL
Total Ermelino Matarazzo	1.043	8	76%
[REDACTED]			

[REDACTED]			
			TOTAL
Total jun./jul./ago.2016	39	40	100%
[REDACTED]			

[REDACTED]			
			TOTAL
Total Ermelino Matarazzo	436	327	75,00%
[REDACTED]			

[REDACTED]			
			TOTAL
Total jan./fev./mar.2016*	475	363	76,42%
Total abr./maio/jun.2016	512	406	79,29%
[REDACTED]			

[REDACTED]			
			TOTAL
Total Ermelino Matarazzo	73	70	95,89%
[REDACTED]			

CONCLUSÕES:

A análise geral do período avaliado mostra que este contrato está em consonância com o plano de trabalho proposto e às metas estipuladas.

RELATÓRIO PRELIMINAR

CONTRATO DE GESTÃO: R 019/2015

CRS: Leste

Área de abrangência: Rede Assistencial da STS Ermelino Matarazzo

Contratada: Serviço Social da Construção Civil do Estado de São Paulo - **SECONCI**

Período: - 2ª CTA – setembro, outubro e novembro de 2016

Participantes da Comissão Técnica de Acompanhamento (CTA):

- NTCSS: Kátia Regina dos Santos Mello Maia, Márcia Cristina Ribeiro Boacnin
- CRS Leste: Elza de Santana Braga, Raquel Bariani Bernardino
- STS Ermelino Matarazzo: Danlele Lupi Sapucaia, Marli
- Organização Social Parceira: SECONCI : Edily Andrade, Elaine

Dados do Contrato de Gestão/Convênio:

Data da assinatura: 19/02/2016

Início da execução: 01/03/2016

Termos Aditivos publicados, objeto de alteração e data da assinatura:

TA nº 001/2016 – 01/07/2016 -Alteração do conteúdo do Contrato de Gestão R019/2015 – SMS/NTCSS com a finalidade de ajustes para a implantação e apresenta Plano Orçamentário de Custeio e Cronograma de Desembolso retificado do 5º ao 12º mês.

TA nº 002/2016 – publicado em 05/10/2016 – Revisão de metas de saúde bucal conforme Portaria SMS 1400/2016.

TA nº 003/2016 -01/12/2016 - Alteração da cláusula contratual que trata da periodicidade de pagamento mensal das despesas de custeio.

1- INTRODUÇÃO:

Este relatório do Contrato de Gestão R 019 apresenta a 2ª avaliação trimestral dos dados de produção e dos indicadores de qualidade dos serviços prestados, referente aos meses **setembro, outubro e novembro de 2016**. A pontuação tomou por base os quadros apresentados nos anexos II (Parâmetros para Pagamento e Avaliação de Desempenho por Linha de Serviço) e V (Quadro de Equipe Mínima com respectiva produção esperada) do contrato e alterações propostas nos Termos Aditivos descritos acima. A avaliação da produção e desvios foi extraída dos registros apresentados nos relatórios de produção do Sistema Websaass, os quais foram conferidos e pareados aos demais bancos de dados da SMS pela equipe da STS/CRS.

ACOMPANHAMENTO DAS METAS DE PRODUÇÃO:

I - MODALIDADE DE ATENÇÃO – ATENÇÃO BÁSICA

1. ESTRATÉGIA DE SAÚDE DA FAMÍLIA – Representa 27,47% do custeio mensal

**Secretaria Municipal da Saúde
Núcleo Técnico de Contratação de Serviços de Saúde**

QUADRO 1: Percentual da Produção por Unidade de Saúde – ESF

UNIDADE	7						7						7						TOTAL
	5	5	5	5	5	5	6	6	6	6	6	6	6	6	6	6			
URS V. CISPER	1.858,0	1.858,0	1.858,0	1.858,0	1.858,0	1.858,0	1.858,0	1.858,0	1.858,0	1.858,0	1.858,0	1.858,0	1.858,0	1.858,0	1.858,0	1.858,0	1.858,0		
URS COSTA MELO	792,0	792,0	792,0	792,0	792,0	792,0	792,0	792,0	792,0	792,0	792,0	792,0	792,0	792,0	792,0	792,0	792,0		
URS JARDIM KERALUX	488,0	488,0	488,0	488,0	488,0	488,0	488,0	488,0	488,0	488,0	488,0	488,0	488,0	488,0	488,0	488,0	488,0		
URS PEDRO DE SOUZA CAMPOS	852,0	852,0	852,0	852,0	852,0	852,0	852,0	852,0	852,0	852,0	852,0	852,0	852,0	852,0	852,0	852,0	852,0		
URS V. CISPER	1.674,0	1.674,0	1.674,0	1.674,0	1.674,0	1.674,0	1.674,0	1.674,0	1.674,0	1.674,0	1.674,0	1.674,0	1.674,0	1.674,0	1.674,0	1.674,0	1.674,0		
URS COSTA MELO	1.028,0	1.028,0	1.028,0	1.028,0	1.028,0	1.028,0	1.028,0	1.028,0	1.028,0	1.028,0	1.028,0	1.028,0	1.028,0	1.028,0	1.028,0	1.028,0	1.028,0		
URS JARDIM KERALUX	1.942,0	1.942,0	1.942,0	1.942,0	1.942,0	1.942,0	1.942,0	1.942,0	1.942,0	1.942,0	1.942,0	1.942,0	1.942,0	1.942,0	1.942,0	1.942,0	1.942,0		
URS PEDRO DE SOUZA CAMPOS	1.858,0	1.858,0	1.858,0	1.858,0	1.858,0	1.858,0	1.858,0	1.858,0	1.858,0	1.858,0	1.858,0	1.858,0	1.858,0	1.858,0	1.858,0	1.858,0	1.858,0		
URS V. CISPER	1.858,0	1.858,0	1.858,0	1.858,0	1.858,0	1.858,0	1.858,0	1.858,0	1.858,0	1.858,0	1.858,0	1.858,0	1.858,0	1.858,0	1.858,0	1.858,0	1.858,0		
URS COSTA MELO	792,0	792,0	792,0	792,0	792,0	792,0	792,0	792,0	792,0	792,0	792,0	792,0	792,0	792,0	792,0	792,0	792,0		
URS JARDIM KERALUX	488,0	488,0	488,0	488,0	488,0	488,0	488,0	488,0	488,0	488,0	488,0	488,0	488,0	488,0	488,0	488,0	488,0		
URS PEDRO DE SOUZA CAMPOS	852,0	852,0	852,0	852,0	852,0	852,0	852,0	852,0	852,0	852,0	852,0	852,0	852,0	852,0	852,0	852,0	852,0		
URS V. CISPER	1.674,0	1.674,0	1.674,0	1.674,0	1.674,0	1.674,0	1.674,0	1.674,0	1.674,0	1.674,0	1.674,0	1.674,0	1.674,0	1.674,0	1.674,0	1.674,0	1.674,0		
URS COSTA MELO	1.028,0	1.028,0	1.028,0	1.028,0	1.028,0	1.028,0	1.028,0	1.028,0	1.028,0	1.028,0	1.028,0	1.028,0	1.028,0	1.028,0	1.028,0	1.028,0	1.028,0		
URS JARDIM KERALUX	1.942,0	1.942,0	1.942,0	1.942,0	1.942,0	1.942,0	1.942,0	1.942,0	1.942,0	1.942,0	1.942,0	1.942,0	1.942,0	1.942,0	1.942,0	1.942,0	1.942,0		
URS PEDRO DE SOUZA CAMPOS	1.858,0	1.858,0	1.858,0	1.858,0	1.858,0	1.858,0	1.858,0	1.858,0	1.858,0	1.858,0	1.858,0	1.858,0	1.858,0	1.858,0	1.858,0	1.858,0	1.858,0		

Secretaria Municipal da Saúde
Núcleo Técnico de Contratação de Serviços de Saúde

Quadro 2 – Produção consolidada trimestral da produção referente à linha de serviço :

	1º Trimestre	2º Trimestre	3º Trimestre	Total
Nº CONSULTAS MÉDICAS ESF	6.829,0	8.736,0	8.736,0	18.316,0
Nº CONSULTAS ENFERMEIRO ESF	3.276,0	3.276,0	3.276,0	9.828,0
Nº VISITAS DOMICILIARES ACS	20.368,0	21.400,0	21.400,0	61.618,0
Nº ATENDIMENTOS INDIV. ODONTO	917,0	984,0	984,0	2.695,0
Nº PROCED. INDIV. DA EQUIPE ODONTO	2.872,0	3.444,0	3.444,0	8.470,0
Total	20.496,0	21.400,0	21.400,0	61.618,0

Quadro 3 - Déficit de equipe mínima do período:

Unidade	Profissional	Quantidade	Tempo
UBS VILA QIS PER	Agente Comunitário de Saúde		40 hs
	Médico Generalista		40 hs
UBS JD KERALUX	Agente Comunitário de Saúde		40 hs
	Médico Generalista		40 hs
UBS COSTA MELO	Agente Comunitário de Saúde	1	40 hs
	Médico Generalista		40 hs
UBS PEDRO DE SOUZA CAMPOS	Agente Comunitário de Saúde	1	40 hs
	Médico Generalista	1	40 hs
		2	1

Conclusões UBS com ESTRATÉGIA SAÚDE DA FAMÍLIA:

A produção geral desta linha obteve como resultado o índice de **88,91%** para o trimestre, estando dentro dos parâmetros preconizados pelo Contrato de Gestão. Foram registrados os déficits de equipe mínima e as justificativas de ausências de profissionais, mas não foi necessário aplicar o zeramento de linhas.

2 – NASF:

Apresenta-se a seguir o déficit de profissionais NASF como item de conhecimento e acompanhamento, uma vez que não existem metas de produção destas equipes

UBS COSTA MELO	Psicólogo	40 hs	1	1	

2. UBS TRADICIONAL - Representa 12,79% do custeio mensal

Quadro 1: Percentual da Produção por Unidade de Saúde – TRADICIONAL

**Secretaria Municipal da Saúde
Núcleo Técnico de Contratação de Serviços de Saúde**

NOME DO EMPREGADO	1999		2000		2001		2002		2003		NOME DO EMPREGADO	1999		2000		2001		2002		2003	
	Salário	Benefício	Salário	Benefício	Salário	Benefício	Salário	Benefício	Salário	Benefício		Salário	Benefício	Salário	Benefício	Salário	Benefício	Salário	Benefício	Salário	Benefício
URS PONTE PASA - DR. CARLOS OLIVALDO DE SOUZA L. MENIZ	1.480,0	1.240,0	1.480,0	1.240,0	1.480,0	1.240,0	1.480,0	1.240,0	1.480,0	1.240,0	URS PONTE PASA - DR. CARLOS OLIVALDO DE SOUZA L. MENIZ	1.480,0	1.240,0	1.480,0	1.240,0	1.480,0	1.240,0	1.480,0	1.240,0	1.480,0	1.240,0
URS BIRGO PAULISTA	1.280,0	1.040,0	1.280,0	1.040,0	1.280,0	1.040,0	1.280,0	1.040,0	1.280,0	1.040,0	URS BIRGO PAULISTA	1.280,0	1.040,0	1.280,0	1.040,0	1.280,0	1.040,0	1.280,0	1.040,0	1.280,0	1.040,0
SACOSUS INTEGRADA PROF. DR. HILBERTO CERRUTI - PQ BOTURUSSU	1.280,0	1.040,0	1.280,0	1.040,0	1.280,0	1.040,0	1.280,0	1.040,0	1.280,0	1.040,0	SACOSUS INTEGRADA PROF. DR. HILBERTO CERRUTI - PQ BOTURUSSU	1.280,0	1.040,0	1.280,0	1.040,0	1.280,0	1.040,0	1.280,0	1.040,0	1.280,0	1.040,0
AMAALUS INTEGRADA IDYES MARIAS - DR. MAURICIO ZAMBUOVSKY	1.280,0	1.040,0	1.280,0	1.040,0	1.280,0	1.040,0	1.280,0	1.040,0	1.280,0	1.040,0	AMAALUS INTEGRADA IDYES MARIAS - DR. MAURICIO ZAMBUOVSKY	1.280,0	1.040,0	1.280,0	1.040,0	1.280,0	1.040,0	1.280,0	1.040,0	1.280,0	1.040,0
URS JARUBI PENHA	1.280,0	1.040,0	1.280,0	1.040,0	1.280,0	1.040,0	1.280,0	1.040,0	1.280,0	1.040,0	URS JARUBI PENHA	1.280,0	1.040,0	1.280,0	1.040,0	1.280,0	1.040,0	1.280,0	1.040,0	1.280,0	1.040,0
AMAALUS INTEGRADA ID POPULAIR - MATRIZES SALTANARIA	1.280,0	1.040,0	1.280,0	1.040,0	1.280,0	1.040,0	1.280,0	1.040,0	1.280,0	1.040,0	AMAALUS INTEGRADA ID POPULAIR - MATRIZES SALTANARIA	1.280,0	1.040,0	1.280,0	1.040,0	1.280,0	1.040,0	1.280,0	1.040,0	1.280,0	1.040,0
URS PONTE PASA - DR. CARLOS OLIVALDO DE SOUZA L. MENIZ	1.170,0	930,0	1.170,0	930,0	1.170,0	930,0	1.170,0	930,0	1.170,0	930,0	URS PONTE PASA - DR. CARLOS OLIVALDO DE SOUZA L. MENIZ	1.170,0	930,0	1.170,0	930,0	1.170,0	930,0	1.170,0	930,0	1.170,0	930,0
URS BIRGO PAULISTA	970,0	730,0	970,0	730,0	970,0	730,0	970,0	730,0	970,0	730,0	URS BIRGO PAULISTA	970,0	730,0	970,0	730,0	970,0	730,0	970,0	730,0	970,0	730,0
AMAALUS INTEGRADA PROF. DR. HILBERTO CERRUTI - PQ BOTURUSSU	970,0	730,0	970,0	730,0	970,0	730,0	970,0	730,0	970,0	730,0	AMAALUS INTEGRADA PROF. DR. HILBERTO CERRUTI - PQ BOTURUSSU	970,0	730,0	970,0	730,0	970,0	730,0	970,0	730,0	970,0	730,0
AMAALUS INTEGRADA ID YES MARIAS - DR. MAURICIO ZAMBUOVSKY	970,0	730,0	970,0	730,0	970,0	730,0	970,0	730,0	970,0	730,0	AMAALUS INTEGRADA ID YES MARIAS - DR. MAURICIO ZAMBUOVSKY	970,0	730,0	970,0	730,0	970,0	730,0	970,0	730,0	970,0	730,0
URS JARUBI PENHA	970,0	730,0	970,0	730,0	970,0	730,0	970,0	730,0	970,0	730,0	URS JARUBI PENHA	970,0	730,0	970,0	730,0	970,0	730,0	970,0	730,0	970,0	730,0
AMAALUS INTEGRADA ID POPULAIR - MATRIZES SALTANARIA	970,0	730,0	970,0	730,0	970,0	730,0	970,0	730,0	970,0	730,0	AMAALUS INTEGRADA ID POPULAIR - MATRIZES SALTANARIA	970,0	730,0	970,0	730,0	970,0	730,0	970,0	730,0	970,0	730,0
URS PONTE PASA - DR. CARLOS OLIVALDO DE SOUZA L. MENIZ	820,0	580,0	820,0	580,0	820,0	580,0	820,0	580,0	820,0	580,0	URS PONTE PASA - DR. CARLOS OLIVALDO DE SOUZA L. MENIZ	820,0	580,0	820,0	580,0	820,0	580,0	820,0	580,0	820,0	580,0
URS BIRGO PAULISTA	620,0	380,0	620,0	380,0	620,0	380,0	620,0	380,0	620,0	380,0	URS BIRGO PAULISTA	620,0	380,0	620,0	380,0	620,0	380,0	620,0	380,0	620,0	380,0
AMAALUS INTEGRADA PROF. DR. HILBERTO CERRUTI - PQ BOTURUSSU	620,0	380,0	620,0	380,0	620,0	380,0	620,0	380,0	620,0	380,0	AMAALUS INTEGRADA PROF. DR. HILBERTO CERRUTI - PQ BOTURUSSU	620,0	380,0	620,0	380,0	620,0	380,0	620,0	380,0	620,0	380,0
AMAALUS INTEGRADA ID YES MARIAS - DR. MAURICIO ZAMBUOVSKY	620,0	380,0	620,0	380,0	620,0	380,0	620,0	380,0	620,0	380,0	AMAALUS INTEGRADA ID YES MARIAS - DR. MAURICIO ZAMBUOVSKY	620,0	380,0	620,0	380,0	620,0	380,0	620,0	380,0	620,0	380,0
URS JARUBI PENHA	620,0	380,0	620,0	380,0	620,0	380,0	620,0	380,0	620,0	380,0	URS JARUBI PENHA	620,0	380,0	620,0	380,0	620,0	380,0	620,0	380,0	620,0	380,0
AMAALUS INTEGRADA ID POPULAIR - MATRIZES SALTANARIA	620,0	380,0	620,0	380,0	620,0	380,0	620,0	380,0	620,0	380,0	AMAALUS INTEGRADA ID POPULAIR - MATRIZES SALTANARIA	620,0	380,0	620,0	380,0	620,0	380,0	620,0	380,0	620,0	380,0

**Secretaria Municipal da Saúde
Núcleo Técnico de Contratação de Serviços de Saúde**

Quadro 2 – Produção consolidada trimestral da produção referente à linha de serviço UBS TRADICIONAL:

Nº CONSULTAS CLINICA GERAL	4.899,0	5.523,0	4.488,0	5.523,0	4.990,0	5.523,0	14.377,0	16.569,0
Nº CONSULTAS GO	1.575,0	3.945,0	1.825,0	3.945,0	1.705,0	3.945,0	5.105,0	11.835,0
Nº CONSULTAS PEDIATRIA	1.705,0	2.893,0	1.773,0	2.893,0	1.796,0	2.893,0	5.214,0	8.679,0
Nº CONSULTAS PSIQUIATRIA	352,0	375,0	272,0	375,0	217,0	375,0	841,0	1.125,0
Nº ATENDIMENTOS INDIV. ODONTO	1.610,0	1.900,0	1.650,0	1.900,0	1.595,0	1.900,0	4.885,0	5.700,0
Nº PROCED. INDIV. DA EQUIPE ODONTO	6.096,0	6.652,0	6.043,0	6.652,0	5.708,0	6.652,0	17.853,0	19.956,0

Quadro 3: Déficit de equipe mínima do período:

UBS BURGO PAULISTA	Médico GO	20 hs	1	1	1	1
UBS PONTE RASA - DR. CARLOS OLIVALDO DE SOUZA L. MUNIZ	Médico GO	20 hs	1	1	1	1
	Médico Pediatra	20 hs	0,6			
	Médico Psiquiatra	20hs	1	1	1	2
AMA/UBS INTEGRADA PROF.DR. HUMBERTO CERRUTI - PQ BOTURUSSU	Médico GO	20 hs	1,1	1,6	1,2	1,2
	Médico Pediatra	20 hs	1	1	1	1
	Enfermeiro	40 hs				1
	Médico Clínico	20 hs				
AMA/UBS INTEGRADA JD POPULAR - MATHEUS SANTAMARIA	Médico Pediatra	20 hs			1	1
	Médico GO	20 hs	1			
AMA/UBS INTEGRADA JD TRES MARIAS - DR. MAURICIO ZAMJOVSKY	Médico GO	20 hs	1	1	1	1
	Cirurgião Dentista	20 hs				

Considerando que a produção apresentada foi abaixo do mínimo previsto, passou-se a análise da produção levando-se em conta o déficit de pessoal e afastamentos legais de contratados conforme segue em quadros abaixo:

Quadro 4: PRODUÇÃO UBS TRADICIONAL COM ZERAMENTO DE LINHAS POR DÉFICIT PESSOAL E OCORRÊNCIAS VÁLIDAS:

UBS	MÉDICO	1º SEMESTRE		2º SEMESTRE		TOTAL		% DO MÍNIMO	OBSERVAÇÕES
		PREVISTO	REALIZADO	PREVISTO	REALIZADO	PREVISTO	REALIZADO		
UBS PONTE BASA - DR. CARLOS OUYALDO DE SOUZA L. MARIZ	1	1.250,0	1.150,0	1.250,0	1.150,0	2.500,0	2.300,0	92,0%	
UBS BURGO PAULISTA	1	1.250,0	1.250,0	1.250,0	1.250,0	2.500,0	2.500,0	100,0%	
UBS UBS INTEGRADA PROF. DR. HILBERTO CEBRUTI - PQ BOTULIBUSU	1	1.250,0	1.250,0	1.250,0	1.250,0	2.500,0	2.500,0	100,0%	
UBS UBS INTEGRADA DR. TRES BARRIAS - DR. MAURICIO ZAMBOVSKY	1	1.250,0	1.250,0	1.250,0	1.250,0	2.500,0	2.500,0	100,0%	
UBS MEDIANEIRA	1	1.250,0	1.250,0	1.250,0	1.250,0	2.500,0	2.500,0	100,0%	
UBS UBS INTEGRADA AO POPULAR - MATHEUS SANTAMARIA	1	1.250,0	1.250,0	1.250,0	1.250,0	2.500,0	2.500,0	100,0%	
UBS PONTE BASA - DR. CARLOS OUYALDO DE SOUZA L. MARIZ	1	1.250,0	1.250,0	1.250,0	1.250,0	2.500,0	2.500,0	100,0%	
UBS BURGO PAULISTA	1	1.250,0	1.250,0	1.250,0	1.250,0	2.500,0	2.500,0	100,0%	
UBS UBS INTEGRADA PROF. DR. HILBERTO CEBRUTI - PQ BOTULIBUSU	1	1.250,0	1.250,0	1.250,0	1.250,0	2.500,0	2.500,0	100,0%	
UBS UBS INTEGRADA DR. TRES BARRIAS - DR. MAURICIO ZAMBOVSKY	1	1.250,0	1.250,0	1.250,0	1.250,0	2.500,0	2.500,0	100,0%	
UBS MEDIANEIRA	1	1.250,0	1.250,0	1.250,0	1.250,0	2.500,0	2.500,0	100,0%	
UBS UBS INTEGRADA AO POPULAR - MATHEUS SANTAMARIA	1	1.250,0	1.250,0	1.250,0	1.250,0	2.500,0	2.500,0	100,0%	
UBS PONTE BASA - DR. CARLOS OUYALDO DE SOUZA L. MARIZ	1	1.250,0	1.250,0	1.250,0	1.250,0	2.500,0	2.500,0	100,0%	
UBS BURGO PAULISTA	1	1.250,0	1.250,0	1.250,0	1.250,0	2.500,0	2.500,0	100,0%	
UBS UBS INTEGRADA PROF. DR. HILBERTO CEBRUTI - PQ BOTULIBUSU	1	1.250,0	1.250,0	1.250,0	1.250,0	2.500,0	2.500,0	100,0%	
UBS UBS INTEGRADA DR. TRES BARRIAS - DR. MAURICIO ZAMBOVSKY	1	1.250,0	1.250,0	1.250,0	1.250,0	2.500,0	2.500,0	100,0%	
UBS MEDIANEIRA	1	1.250,0	1.250,0	1.250,0	1.250,0	2.500,0	2.500,0	100,0%	
UBS UBS INTEGRADA AO POPULAR - MATHEUS SANTAMARIA	1	1.250,0	1.250,0	1.250,0	1.250,0	2.500,0	2.500,0	100,0%	
UBS PONTE BASA - DR. CARLOS OUYALDO DE SOUZA L. MARIZ	1	1.250,0	1.250,0	1.250,0	1.250,0	2.500,0	2.500,0	100,0%	
UBS BURGO PAULISTA	1	1.250,0	1.250,0	1.250,0	1.250,0	2.500,0	2.500,0	100,0%	
UBS UBS INTEGRADA PROF. DR. HILBERTO CEBRUTI - PQ BOTULIBUSU	1	1.250,0	1.250,0	1.250,0	1.250,0	2.500,0	2.500,0	100,0%	
UBS UBS INTEGRADA DR. TRES BARRIAS - DR. MAURICIO ZAMBOVSKY	1	1.250,0	1.250,0	1.250,0	1.250,0	2.500,0	2.500,0	100,0%	
UBS MEDIANEIRA	1	1.250,0	1.250,0	1.250,0	1.250,0	2.500,0	2.500,0	100,0%	
UBS UBS INTEGRADA AO POPULAR - MATHEUS SANTAMARIA	1	1.250,0	1.250,0	1.250,0	1.250,0	2.500,0	2.500,0	100,0%	
UBS PONTE BASA - DR. CARLOS OUYALDO DE SOUZA L. MARIZ	1	1.250,0	1.250,0	1.250,0	1.250,0	2.500,0	2.500,0	100,0%	
UBS BURGO PAULISTA	1	1.250,0	1.250,0	1.250,0	1.250,0	2.500,0	2.500,0	100,0%	
UBS UBS INTEGRADA PROF. DR. HILBERTO CEBRUTI - PQ BOTULIBUSU	1	1.250,0	1.250,0	1.250,0	1.250,0	2.500,0	2.500,0	100,0%	
UBS UBS INTEGRADA DR. TRES BARRIAS - DR. MAURICIO ZAMBOVSKY	1	1.250,0	1.250,0	1.250,0	1.250,0	2.500,0	2.500,0	100,0%	
UBS MEDIANEIRA	1	1.250,0	1.250,0	1.250,0	1.250,0	2.500,0	2.500,0	100,0%	
UBS UBS INTEGRADA AO POPULAR - MATHEUS SANTAMARIA	1	1.250,0	1.250,0	1.250,0	1.250,0	2.500,0	2.500,0	100,0%	
UBS PONTE BASA - DR. CARLOS OUYALDO DE SOUZA L. MARIZ	1	1.250,0	1.250,0	1.250,0	1.250,0	2.500,0	2.500,0	100,0%	
UBS BURGO PAULISTA	1	1.250,0	1.250,0	1.250,0	1.250,0	2.500,0	2.500,0	100,0%	
UBS UBS INTEGRADA PROF. DR. HILBERTO CEBRUTI - PQ BOTULIBUSU	1	1.250,0	1.250,0	1.250,0	1.250,0	2.500,0	2.500,0	100,0%	
UBS UBS INTEGRADA DR. TRES BARRIAS - DR. MAURICIO ZAMBOVSKY	1	1.250,0	1.250,0	1.250,0	1.250,0	2.500,0	2.500,0	100,0%	
UBS MEDIANEIRA	1	1.250,0	1.250,0	1.250,0	1.250,0	2.500,0	2.500,0	100,0%	
UBS UBS INTEGRADA AO POPULAR - MATHEUS SANTAMARIA	1	1.250,0	1.250,0	1.250,0	1.250,0	2.500,0	2.500,0	100,0%	

UBS / UBS INTEGRADA / UBS POPULAR - MATRIZES SANITARIAS	1997		1998		1999		2000		2001		2002		2003		CAGR (1997-2003)	UBS (2003)	UBS (2002)	
	UBS	UBS	UBS	UBS	UBS	UBS	UBS	UBS	UBS	UBS	UBS	UBS	UBS	UBS				
UBS PONTE BRASA - DR. CARLOS CERVALDO DE SOUZA L. MURIZ	280,0	375,0	86,87%	352,0	58,87%	403,0	85,81%	346,0	85,82%	385,0	409,00	85,13%	325,0	81,13%	89,00	89,00	87,50	84,87%
UBS PONTE BRASA - DR. CARLOS CERVALDO DE SOUZA L. MURIZ	280,0	375,0	134,13%	352,0	100,00%	403,0	100,00%	346,0	100,00%	385,0	409,00	100,00%	325,0	100,00%	89,00	89,00	87,50	84,87%
UBS BURGO PALMISTA	275,0	403,0	146,54%	352,0	84,87%	403,0	85,32%	357,0	88,62%	385,0	403,00	100,00%	325,0	81,13%	1.038,00	576,00	1.038,00	180,00%
AMA/UBS INTEGRADA - PROF. DR. HUMBERTO CERBRIUT - PQ BOTUURUSSU	280,0	375,0	75,45%	352,0	78,42%	397,0	80,26%	185,0	50,36%	265,0	269,00	65,07%	245,0	65,07%	824,00	840,00	840,00	99,75%
UBS/UBS INTEGRADA - DR. MAURICIO ZAMBONSKY	301,0	388,0	128,89%	352,0	100,00%	403,0	100,00%	280,0	70,00%	312,0	307,00	75,59%	307,0	100,00%	870,00	870,00	870,00	96,44%
UBS JARDIM PENHA	280,0	307,0	37,45%	259,0	87,62%	307,0	96,72%	307,0	96,72%	312,0	307,00	96,72%	307,0	100,00%	870,00	870,00	870,00	96,44%
AMA/UBS INTEGRADA - DR. CARLOS CERVALDO DE SOUZA L. MURIZ	317,0	441,0	39,72%	352,0	85,05%	403,0	100,00%	346,0	100,00%	385,0	403,00	100,00%	325,0	81,13%	2.159,00	1.259,00	2.159,00	170,20%
UBS PONTE BRASA - DR. CARLOS CERVALDO DE SOUZA L. MURIZ	322,0	672,0	107,20%	572,0	100,00%	672,0	100,00%	475,0	70,54%	741,0	672,00	91,27%	672,0	100,00%	2.054,00	2.054,00	2.054,00	160,00%
UBS BURGO PALMISTA	327,0	343,0	97,55%	357,0	97,55%	397,0	97,55%	397,0	97,55%	385,0	411,00	106,23%	380,0	92,27%	3.879,00	3.879,00	3.879,00	98,80%
AMA/UBS INTEGRADA - PROF. DR. HUMBERTO CERBRIUT - PQ BOTUURUSSU	312,0	1008,0	226,89%	307,0	100,00%	403,0	100,00%	346,0	100,00%	385,0	403,00	100,00%	325,0	81,13%	629,00	629,00	629,00	96,00%
UBS JARDIM PENHA	340,0	1073,0	315,59%	307,0	90,29%	403,0	100,00%	346,0	100,00%	385,0	403,00	100,00%	325,0	81,13%	2.159,00	2.159,00	2.159,00	96,00%
AMA/UBS INTEGRADA - DR. MAURICIO ZAMBONSKY	340,0	1073,0	315,59%	307,0	90,29%	403,0	100,00%	346,0	100,00%	385,0	403,00	100,00%	325,0	81,13%	2.159,00	2.159,00	2.159,00	96,00%

Quadro 5- RESULTADO UBS TRADICIONAL COM ZERAMENTO DE LINHAS POR DÉFICIT DE PESSOAL E AUSÊNCIAS COM JUSTIFICATIVAS LEGAIS:

UBS	UBS (2003)	UBS (2002)	UBS (2001)	UBS (2000)	UBS (1999)	UBS (1998)	UBS (1997)
Nº CONSULTAS CLINICA GERAL	4.456,0	4.734,0	12.642,0	14.202,0	12.642,0	14.202,0	14.202,0
Nº CONSULTAS GO	828,0	1.052,0	1.174,0	1.578,0	1.174,0	1.578,0	1.578,0
Nº CONSULTAS PEDIATRIA	1.231,0	1.315,0	4.154,0	5.260,0	4.154,0	5.260,0	5.260,0
Nº CONSULTAS PSIQUIATRIA	1.411,0	1.593,0	352,0	375,0	352,0	375,0	375,0
Nº ATENDIMENTOS INDIV. ODONTO	5.131,0	5.577,0	16.448,0	17.806,0	16.448,0	17.806,0	17.806,0
Nº PROCED. INDIV. DA EQUIPE ODONTO	1.650,0	1.900,0	4.395,0	4.990,0	4.395,0	4.990,0	4.990,0
Nº PROCED. INDIV. DA EQUIPE ODONTO	6.048,0	6.652,0	16.448,0	17.806,0	16.448,0	17.806,0	17.806,0

Conclusões UBS TRADICIONAL

A produção geral registrada para a linha no trimestre foi de **75,34%** em relação às metas previstas ajustadas às alterações dos Termos Aditivos já citados. O não atingimento das metas de produção, em parte, conforme se verifica no Quadro 4, tem relação com a não manutenção das equipes mínimas, em especial nas consultas nas especialidades Ginecologia e Pediatria. Considerou-se também os eventos de férias, licenças e aposentadorias dos profissionais.

Após a análise de todos estes fatores, procedeu-se ao zeramento das linhas, obtendo-se o valor de **88,59 %**, não existindo a indicação de descontos.

3. UBS MISTA - Representa 18,03 % do custeio mensal

Quadro 1: Percentual da Produção por Unidade de Saúde – MISTA

	5					5					15							
UBS EMILIANO MATARAZZO	747,0	789,0	56,77%	743,0	56,77%	820,0	780,0	94,88%	690,0	84,26%	790,0	208,50%	790,0	100,00%	2.210,0	2.940,0	94,29%	
UBS EMILIANO MATARAZZO	940%	500,0	308,18%	500,0	100,00%	434,0	500,0	87,28%	443,0	88,2%	500,0	101,60%	500,0	100,00%	34.410,0	15.000,0	86,60%	
UBS EMILIANO MATARAZZO	372,0	307,0	124,17%	307,0	100,00%	269,0	307,0	87,30%	269,0	87,30%	307,0	95,48%	293,0	95,44%	388,0	921,0	84,57%	
UBS EMILIANO MATARAZZO	1271,0	1075,0	118,25%	1075,0	100,00%	1421,0	1075,0	150,79%	1075,0	100,00%	920,0	100%,00	920,0	95,28%	3.070,0	3.225,0	95,20%	
UBS EMILIANO MATARAZZO	1.000,0	869,0	112,61%	869,0	100,00%	1.059,0	869,0	120,83%	869,0	100,00%	1.022,0	883,00	315,05%	880,0	100,00%	2.654,0	2.664,0	100,00%
UBS EMILIANO MATARAZZO	812,0	668,0	82,86%	552,0	32,68%	499,0	668,0	74,37%	499,0	73,27%	481,0	66%,00	72,22%	480,0	72,28%	1.571,0	1.598,0	76,19%
UBS EMILIANO MATARAZZO	453,0	654,0	68,07%	453,0	68,07%	481,0	654,0	82,72%	453,0	67,74%	485,0	680,00	65,12%	453,0	65,12%	1.999,0	1.988,0	97,02%
UBS EMILIANO MATARAZZO	241,0	250,0	95,40%	241,0	95,40%	256,0	250,0	102,40%	250,0	100,00%	246,0	200,00	130,40%	250,0	100,00%	241,0	750,0	84,30%

Quadro 2: Déficit de equipe mínima do período:

UBS ERMELINDO MATARAZZO	ACS	40 hs	1	1		
	Cirurgião Dentista	20 hs				
	Enfermeiro	40 hs				
	Médico GO	20 hs		1	1	
	Médico Pediatra	20 hs	0,8	0,8		0,3
	Médico Psiquiatra	20 hs				

Conclusões UBS MISTA:

A produção geral registrada para a linha UBS MISTAS no trimestre foi de **92,87 %** em relação às metas previstas ajustadas as alterações dos Termos Aditivos já citados.

Percebe-se uma grande evolução neste trimestre, com destaque para a composição da equipe mínima, que refletiu diretamente na produção.

4- PROGRAMA ACOMPANHANTE DE IDOSOS – PAI – Representa 2,57% do custeio mensal

Quadro 1: Percentual da Produção por Serviço de Saúde:

0,0	120,0	Rate de Implantação	68,0	120,0	56,7%	111,0	120,0	92,50%	179,0	960,0
		Rate de Implantação	68,0	120,0	56,7%	111,0	120,0	92,50%	179,0	240,0

Conclusões PAI :

A implantação deste serviço ocorreu em Setembro de 2016. Considerando-se 02 meses para apuração da produção obtém-se o índice de 74,58 % neste trimestre.

A decisão se caberá ou não desconto de produção deverá ser feita em CTA, uma vez que não recebemos até o momento nenhuma manifestação que justifique o aceite da produção apurada.

5 - ATENÇÃO DOMICILIAR - EMAD/EMAP - Representa 2,57% do custeio mensal

Quadro 1: Percentual da Produção por Serviço de Saúde

UNIDADE	PERCENTUAL DA PRODUÇÃO POR SERVIÇO DE SAÚDE																
	1	2	3	4	5	6	7	8	9	10	11	12					
UBS BRAMELINO MATARAZZO	65,0	60,0	108,33%	60,0	100,00%	70,0	60,0	116,67%	60,0	100,00%	64,0	60,0	106,67%	60,0	100,00%	180,0	100,00%
AMÁZUIS INTERCOMUNIDADE RONDONIENSIS - MANTIDAS SANTANÁLIA	65,0	60,0	108,33%	60,0	100,00%	60,0	60,0	100,00%	60,0	100,00%	61,0	60,0	101,67%	60,0	100,00%	180,0	100,00%
UBS BRAMELINO MATARAZZO	120,0	120,0	100,00%	170,0	100,00%	130,0	120,0	108,33%	120,0	100,00%	125,0	120,0	104,17%	120,0	100,00%	360,0	100,00%

Conclusões EMAD/EMAP

Percebe-se uma estabilidade no número de pacientes atendidos, conforme estabelecido em plano de trabalho. Não houve apontamentos de déficit de pessoal. Atingiu **100%** da meta estabelecida. Não foram apontados déficits de equipe mínima.

III - MODALIDADE DE ATENÇÃO – ATENÇÃO AMBULATORIAL ESPECIALIZADA

AMA ESPECIALIDADES - AMA-E - Representa 7,64 % do custeio mensal

Quadro 1: PRODUÇÃO AMA-E NO TRIMESTRE:

PROFISSIONAL	QUANTIDADE	VALOR UNITÁRIO	VALOR TOTAL	VALOR UNITÁRIO	VALOR TOTAL	VALOR UNITÁRIO	VALOR TOTAL	VALOR UNITÁRIO	VALOR TOTAL	VALOR UNITÁRIO	VALOR TOTAL	VALOR UNITÁRIO	VALOR TOTAL	VALOR UNITÁRIO	VALOR TOTAL	VALOR UNITÁRIO	VALOR TOTAL	
MÉDICO ENDÓCRINO	481,0	460,0	221.260,00	481,0	460,0	221.260,00	481,0	460,0	221.260,00	481,0	460,0	221.260,00	481,0	460,0	221.260,00	481,0	460,0	221.260,00
MÉDICO GINECOLOGISTA	576,0	490,0	282.120,00	576,0	490,0	282.120,00	576,0	490,0	282.120,00	576,0	490,0	282.120,00	576,0	490,0	282.120,00	576,0	490,0	282.120,00
MÉDICO GASTROENTEROLOGISTA	181,0	575,0	104.075,00	181,0	575,0	104.075,00	181,0	575,0	104.075,00	181,0	575,0	104.075,00	181,0	575,0	104.075,00	181,0	575,0	104.075,00
MÉDICO NEUROLOGISTA	380,0	575,0	218.500,00	380,0	575,0	218.500,00	380,0	575,0	218.500,00	380,0	575,0	218.500,00	380,0	575,0	218.500,00	380,0	575,0	218.500,00
MÉDICO ORTODONTISTA	630,0	690,0	434.700,00	630,0	690,0	434.700,00	630,0	690,0	434.700,00	630,0	690,0	434.700,00	630,0	690,0	434.700,00	630,0	690,0	434.700,00
MÉDICO NEFROLOGISTA	362,0	395,0	143.190,00	362,0	395,0	143.190,00	362,0	395,0	143.190,00	362,0	395,0	143.190,00	362,0	395,0	143.190,00	362,0	395,0	143.190,00
MÉDICO PNEUMOLOGISTA	169,0	115,0	194.350,00	169,0	115,0	194.350,00	169,0	115,0	194.350,00	169,0	115,0	194.350,00	169,0	115,0	194.350,00	169,0	115,0	194.350,00
MÉDICO REUMATOLOGISTA	112,0	115,0	128.200,00	112,0	115,0	128.200,00	112,0	115,0	128.200,00	112,0	115,0	128.200,00	112,0	115,0	128.200,00	112,0	115,0	128.200,00
MÉDICO UROLOGISTA	82,0	690,0	56.580,00	82,0	690,0	56.580,00	82,0	690,0	56.580,00	82,0	690,0	56.580,00	82,0	690,0	56.580,00	82,0	690,0	56.580,00
TOTAL	3.652,0	460,0	1.682.200,00	3.652,0	460,0	1.682.200,00	3.652,0	460,0	1.682.200,00	3.652,0	460,0	1.682.200,00	3.652,0	460,0	1.682.200,00	3.652,0	460,0	1.682.200,00

Quadro 2: DÉFICIT DE PROFISSIONAIS NO TRIMESTRE:

PROFISSIONAL	QUANTIDADE	VALOR UNITÁRIO	VALOR TOTAL	VALOR UNITÁRIO	VALOR TOTAL	VALOR UNITÁRIO	VALOR TOTAL
Médico Endócrino	2	12 hs	24 hs	2	12 hs	24 hs	24 hs
Médico Neurologista	2	12 hs	24 hs	2	12 hs	24 hs	24 hs
Médico Reumatologista	1	12 hs	12 hs	1	12 hs	12 hs	12 hs
Médico Urologista	1	12 hs	12 hs	1	12 hs	12 hs	12 hs

Considerando que a produção apresentada foi um pouco abaixo do mínimo previsto, passou-se a análise da produção levando-se em conta o déficit de pessoal e afastamentos legais de contratados conforme segue em quadros abaixo:

Quadro 3: PRODUÇÃO AMA-E COM ZERAMENTO DE LINHAS POR DÉFICIT PESSOAL E OCORRÊNCIAS VÁLIDAS:

CONTRATADA	PREVISTO	REALIZADO	%	PREVISTO	REALIZADO	%	PREVISTO	REALIZADO	%	PREVISTO	REALIZADO	%
IN COM. ANGIOLOGIA	450,0	450,0	100,00%	450,0	450,0	100,00%	450,0	450,0	100,00%	450,0	450,0	100,00%
IN COM. CARDIOLOGIA	570,0	480,0	84,39%	480,0	480,0	100,00%	480,0	480,0	100,00%	480,0	480,0	100,00%
IN COM. DERMATOLOGIA	257,0	257,0	100,00%	257,0	257,0	100,00%	257,0	257,0	100,00%	257,0	257,0	100,00%
IN COM. ENDOCRINOLOGIA	580,0	490,0	84,48%	490,0	490,0	100,00%	490,0	490,0	100,00%	490,0	490,0	100,00%
IN COM. GASTROENTEROLOGIA	380,0	370,0	97,37%	370,0	370,0	100,00%	370,0	370,0	100,00%	370,0	370,0	100,00%
IN COM. NEFROLOGIA	620,0	590,0	95,16%	590,0	590,0	100,00%	590,0	590,0	100,00%	590,0	590,0	100,00%
IN COM. ORTODONTIA	560,0	560,0	100,00%	560,0	560,0	100,00%	560,0	560,0	100,00%	560,0	560,0	100,00%
IN COM. OTOLOGIA	180,0	180,0	100,00%	180,0	180,0	100,00%	180,0	180,0	100,00%	180,0	180,0	100,00%
IN COM. OBSTETRICA	110,0	110,0	100,00%	110,0	110,0	100,00%	110,0	110,0	100,00%	110,0	110,0	100,00%
IN COM. ORTODONTIA	520,0	460,0	88,46%	460,0	460,0	100,00%	460,0	460,0	100,00%	460,0	460,0	100,00%
TOTAL	5.850,0	5.010,0	85,62%	5.010,0	5.010,0	100,00%	5.010,0	5.010,0	100,00%	5.010,0	5.010,0	100,00%

Conclusões AMA-E:

A produção geral registrada para a linha no trimestre foi de 84,26% em relação às metas previstas. As produções de algumas especialidades que apresentaram menor desempenho – endocrinologia, neurologia, reumatologia e urologia estão justificadas pelo déficit de alguns médicos especialistas, conforme se depreende no quadro 4. Após o zeramento destas linhas o resultado obtido passa para 95,62%. Não existe indicação de descontos para a produção.

III - MODALIDADE DE ATENÇÃO – REDES TEMÁTICAS

1 – Rede de Atenção Psicossocial – RAPS – Representa 8,06% do custeio mensal

1.1 CAPS

Quadro 1: Percentual da Produção por Unidade de Saúde – CAPS

	420,0	220,0	191,88%		396,0	230,0	166,8%		366,0	220,0	167,27%		1.155,0	690,0	175,00%
	261,00	190,00	126,68%		261,00	190,00	137,37%		220,00	190,00	122,11%		722,00	530,00	126,67%

QUADRO 2: DÉFICIT DE PROFISSIONAIS NO TRIMESTRE

CAPS II ALCOOL e DROGAS	Enfermeiro	40 hs	1	
	Oficineiro	20 hs	1	

Conclusões CAPS:

Nos dois serviços: CAPS II Adulto e CAPS Álcool e Drogas, observa-se um atendimento muito superior ao preconizado no Contrato de Gestão, não havendo indicação de descontos.

1.2 SERVIÇO DE RESIDÊNCIA – SRT

Quadro 1: Percentual da Produção por Unidade de Saúde – SRT

8,0				8,0				8,0				24,0			
8,0	8,0	100,00%		8,0	8,0	100,0%		8,0	8,0	100,00%		24,0	24,0	100,00%	
200,0				200,0				100,0				100,0			

Conclusões SRT:

A OS manteve o número de leitos conforme acordado em contrato, não havendo indicações de descontos.

1.3 – UNIDADE de ACOLHIMENTO de Adulto - UAA

Quadro 1: Percentual da Produção por Unidade de Saúde – UAA

7,0				9,0				13,0				29,0			
10,0				10,0				10,0				30			
	10,0				10,0				10,0				30,0		

Conclusões UAA

A OS manteve o número de leitos operacionais/dia e de adultos acolhidos conforme previsto em contrato de gestão, não havendo indicações de descontos.

2 - SERVIÇO DE APOIO DIAGNÓSTICO - SADT – Representa 2,87% do custeio mensal

Quadro 1: Percentual da Produção – SADT

AMMA ESPECIALIDADES BUENOS PAULISTA	306,0	200,0	103,00%	216,0	200,0	108,00%	208,0	200,0	104,00%	692,00	600,00	115,33%
AMMA ESPECIALIDADES BUENOS PAULISTA	123,0	125,0	98,40%	116,0	125,0	92,80%	118,0	125,0	94,40%	357,00	375,00	95,20%
AMMA ESPECIALIDADES BUENOS PAULISTA	163,0	100,0	103,00%	100,0	100,0	100,00%	100,0	100,0	100,00%	808,00	300,00	101,00%
AMMA ESPECIALIDADES BUENOS PAULISTA	41,0	40,0	102,50%	44,0	40,0	110,00%	47,0	40,0	107,50%	128,00	120,00	106,67%
AMMA ESPECIALIDADES BUENOS PAULISTA	91,0	120,0	75,83%	93,0	110,0	84,55%	96,0	100,0	96,00%	281,00	390,00	72,31%
UBS BRASILEIRO MATARAZZO	486,0	500,0	97,20%	453,0	500,0	90,60%	440,0	500,0	88,00%	1.379,00	1.506,00	91,57%
AMMA/UBS INTEGRADA PROF. DR. HUMBERTO CIRIACI - PG. BOTURUBU	675,0	681,0	99,26%	645,0	689,0	93,63%	645,0	689,0	93,63%	1.965,00	2.049,00	95,90%
AMMA ESPECIALIDADES BUENOS PAULISTA	379,0	378,0	100,53%	391,0	378,0	103,18%	391,0	378,0	103,18%	1.761,00	1.728,00	101,91%
UBS BRASILEIRO MATARAZZO	87,0	50,0	74,00%	48,0	50,0	96,00%	48,0	50,0	96,00%	133,00	140,00	95,00%
AMMA ESPECIALIDADES BUENOS PAULISTA	434,0	430,0	100,93%	408,0	430,0	94,88%	420,0	430,0	102,33%	1.337,00	1.290,00	103,64%
TOTAL	2.511,0	2.511,0	100,00%	2.411,0	2.511,0	95,98%	2.411,0	2.511,0	95,98%	10.000,00	10.000,00	100,00%
UBS BUENOS PAULISTA	616,0	600,0	102,67%	601,0	600,0	100,17%	630,0	600,0	105,00%	1.847,00	1.800,00	102,61%
TOTAL	2.511,0	2.511,0	100,00%	2.411,0	2.511,0	95,98%	2.411,0	2.511,0	95,98%	10.000,00	10.000,00	100,00%

Conclusões SADT:

Observa-se um bom desempenho nas produções dos exames, sendo que a maioria excede ao previsto no Contrato de Gestão.

PONTUAÇÃO QUALIDADE:

De acordo com o Contrato de Gestão:

As Metas de Qualidade são avaliadas e pontuadas através dos indicadores estabelecidos no ANEXO III - Matriz de Indicadores de Qualidade e explicados no ANEXO IV – Quadro Explicativo da Matriz de Indicadores de Qualidade.

INDICADORES DE QUALIDADE					
Contrato de Gestão : 019/2016- Rede Assistencial da STS Emelino Matarazzo			2ª CTA		
OBJETIVOS	INDICADOR	EVIDÊNCIA	Setembro Mês 7	Outubro Mês 8	Novembro Mês 9
Pontualidade na entrega	Pontualidade na entrega dos relatórios mensais de prestação de contas assistenciais e financeiras	Protocolo de recebimento preenchido	20	40	20
Qualidade da informação	Preenchimento de prontuários, nos seguintes aspectos: legibilidade, assinaturas, CID, exame físico	Relatório de avaliação emitido pela CRS e encaminhado ao NTCBS	40		
Educação Continuada	Execução do Plano de Educação Permanente aprovado pela CRS	Relatório de atividades com lista de presença e avaliação com o "a contento" da CRS			60
Controle vacinal em crianças menores de 01 ano	Proporção de crianças com até 12(dozes) meses de idade com calendário vacinal completo nas unidades gerenciadas no Contrato de Gestão	Relatório de verificação das fichas emitido pela CRS			
Eficiência do atendimento da Rede Cegonha	Proporção de gestantes que realizaram procedimentos básicos de pré-natal e puerpério nas unidades gerenciadas no Contrato de Gestão	Relatório emitido pelos responsáveis pela Rede Cegonha		40	
Eficiência do atendimento da Rede Cegonha	Proporção de gestantes com 7 (sete) ou mais consultas de pré-natal realizadas nas unidades gerenciadas no Contrato de Gestão.	Relatório emitido pelos responsáveis pela Rede Cegonha	40		
Satisfação do usuário	Entrega de relatório comentado das reclamações recebidas através das diferentes autoridades e SAL e das providências tomadas	Relatório comentado apresentado			20
Atividade do Conselho Gestor	Funcionamento do Conselho Gestor	Relatório de verificação e "a contento" emitido pela CRS		20	

ANÁLISE de INDICADORES de QUALIDADE do CG 019

[REDACTED]			
Total Ermelino Matarazzo	163	159	TOTAL 100 %

[REDACTED]			
Total: Ermelino Matarazzo	Cumpriu		

[REDACTED]			
Total Ermelino Matarazzo	490	416	TOTAL 84,89%

[REDACTED]			
Total Ermelino Matarazzo	544	469	TOTAL 75,00%

[REDACTED]			
Total Ermelino Matarazzo	cumpriu		

[REDACTED]			
	39	39	TOTAL 100%

CONCLUSÕES:

A análise geral do período avaliado mostra que este contrato está em consonância com o plano de trabalho proposto e às metas estipuladas.



Secretaria Municipal da Saúde de São Paulo
Coordenadoria Regional de Saúde Leste
Unidade de Avaliação e Controle

TID 16039265

Referência: Memo nº 004/2017 - UAC	Data: São Paulo, 18 de janeiro de 2017.
Remetente: COORDENADORIA REGIONAL DE SAÚDE LESTE	
Destinatário: A SMS – NTCSS (181478) A/C - Sílvia Regina Bertolini	
Assunto: RELATÓRIOS – CONTRATO DE GESTÃO R 019/2016 – SMS/NTCSS – UNIDADES E SERVIÇOS DA REDE ASSISTENCIAL DA SUP. TÉCNICA DE SAÚDE ERMELINO MATARAZZO.	

Seguem os documentos originais abaixo relacionados devidamente assinados:

- ▶ RELATÓRIOS EMI, EM II, PI – NOVEMBRO DE 2016;
- ▶ RELATÓRIO Q2 – RELATÓRIO DE AVALIAÇÃO DO PREENCHIMENTO DE PRONTUÁRIOS E FICHAS DE ATENDIMENTO.
- ▶ RELATÓRIO Q6 - VERIFICAÇÃO DO INDICADOR DE PROPORÇÃO DE GESTANTES COM 7 OU MAIS CONSULTAS DE PRÉ-NATAL NAS UNIDADES DE SAÚDE DO CONTRATO DE GESTÃO. – PERÍODO DE MEDIÇÃO – julho/agosto/setembro de 2016.

Atenciosamente,


ELZA DE SANTANA BRAGA
Coordenadora
CRS Leste/SMS

RGR/rcr

Referência: Memo S.T.S-EM – 15/2017
Data: São Paulo, 03 de Janeiro de 2017

Supervisão Técnica de Saúde Ermelino Matarazzo

Destinatário:

NTCSS

Contratada: OS Seconci

Objeto: Rede Assistencial da STS – Ermelino Matarazzo

Nº de Processo de Origem: PA 2015-0.239.133.0

Nº do Contrato de Gestão: R019/2016 – SMS/NTCSS

Período de Medição: Novembro/2016

RELATÓRIO EMI – Medição de Equipe mínima ESF; UBS; AMAE, NASF, EMAD, EMAP, CAPS

Apresentamos no Quadro abaixo, o número e carga horária semanal dos profissionais não contratados, conforme previsto na Equipe Mínima, por unidade e serviço de Saúde, cujos documentos comprobatórios encontram-se arquivados nesta CRS Leste/Supervisão Técnica de Saúde Ermelino Matarazzo

UNIDADE/SERVIÇO	Déficit de profissional (não contratado)	Categoria Profissional	Carga Horária Semanal
AMA ESPECIALIDADE BURGO PAULISTA	02	Médico Endócrino	12h
AMA ESPECIALIDADE BURGO PAULISTA	01	Médico Neurologista	12h
AMA ESPECIALIDADE BURGO PAULISTA	01	Médico Reumato	12h
AMA ESPECIALIDADE BURGO PAULISTA	01	Médico Urologista	12h
AMA/UBS INTEGRADA JARDIM POPULAR	01	Médico Pediatra	20h
AMA /UBS INTEGRADA JARDIM TRES MARIAS	01	Médico Ginecologista	20h
AMA/UBS INTEGRADA HUMBERTO CERRUTI	01	Enfermeiro	40h
AMA/UBS INTEGRADA HUMBERTO CERRUTI	1,2	Médico Ginecologista	20h
AMA/UBS INTEGRADA HUMBERTO CERRUTI	01	Médico Pediatra	20h
UBS PEDRO SOUZA CAMPOS	01	Médico Generalista	40h
NASF PEDRO SOUZA CAMPOS	01	Terapeuta Ocupacional	20h
UBS ERMELINO	01	Agente Comunitário	40h
UBS ERMELINO	01	Médico Ginecologista	20h
UBS ERMELINO	0,3	Médico Pediatra	20h
UBS CARLOS MUNIZ	01	Médico Ginecologista	20h
UBS CARLOS MUNIZ	02	Médico Psiquiatra	20h

Fonte de verificação: IN LOCO; sish; cncs; idm; planilha tip mensal

OBS: UBS Carlos Muniz 1 médico servidor GO aposentado

Referência: Memo S.T.S-EM – 15/2017	Data: São Paulo, 03 de janeiro de 2017.
--	--

Supervisão Técnica de Saúde Ermelino Matarazzo

Destinatário:

NTCSS
Contratada: OS Seconci
Objeto: Rede Assistencial da STS – Ermelino Matarazzo
Nº de Processo de Origem: PA 2015-0.239.133.0
Nº do Contrato de Gestão: R019/2016 – SMS/NTCSS
Período de Medição-Novembro/2016

RELATÓRIO PI – RELATÓRIO MENSAL DE MEDIÇÃO DE PRODUÇÃO

Segue relatório de Produção Mensal, apontando as seguintes produções ABAIXO de 85%.

ATENÇÃO BÁSICA

PSF

UNIDADE/SERVIÇO	Descritivo da meta	% Alcançe da Meta	Justificativa/ocorrência/evento se houver
UBS/EFS Pedro de Souza Campos	Consulta Médico Generalista	41,75%	-03 Médicos PMM -Não Contratado 40H - Férias de Profissionais em 07/11/16 á 16/12/16 –(PMM), e 10/10/16 a 08/11/16. -Contratação PJ em 09/11/16 com desligamento em 30/11/16.
UBS/EFS Pedro de Souza Campos	Procedimento Individual Dentista	73,25%	Atestado médico 2 dias úteis
UBS/EFS Jardim Keralux	Atendimento Individual Dentista	53,65%	Atestado médico 3 dias úteis
UBS/EFS Jardim Keralux	Procedimento Individual Dentista	80,80%	Atestado médico 3 dias úteis
UBS /EFS Vila Cisner	Consulta Médico Generalista	68,78%	-02 Médicos PMM -01 Médico PROVAB -Férias 07 a 18/11/16 - LM 15 dias
UBS/EFS COSTA MELO	Médico Generalista	68,80%	-02 Médicos PROVAB -01 Médico PMM -Férias de Profissionais em: 24/11/16 á 05/12/16 e 16 a 25/11/16.
UBS/EFS COSTA MELO	Procedimento Individual Dentista	80,65%	

Handwritten signature and initials

UBS MISTA

UNIDADE/SERVIÇO	Descritivo da meta	% Alcance da Meta	Justificativa/ocorrência/evento se houver
USB ERMELINO MATARAZZO	Consulta Médica GO	72,22%	-Não Contratado 20 h
	Consulta Médica Pediatra	65,32%	-Não Contratado 06 horas -Férias -15 á 30/11/16

UNIDADE TRADICIONAL

UNIDADE/SERVIÇO	Descritivo da meta	% Alcance da Meta	Justificativa/ocorrência/evento se houver
AMA/UBS INTEGRADA JARDIM POPULAR	Consulta Médica Clínico	67,68%	-Férias 24/10/16 á 07/11/16
	Consulta Médica GO	65,40%	-12 Horas Declaração de Comparecimento
AMA/UBS INTEGRADA JARDIM POPULAR	Consulta Médica Pediatra	0%	-Não Contratado 20 h
AMA/UBS INTEGRADA JD. TRÊS MARIAS	Consulta Médica GO	60,32%	-Não Contratado 20 h -Profissionais = 04 abonos
AMA/UBS INTEGRADA JD. TRÊS MARIAS	Atendimento Individual Dentista	59,93%	Férias 11 dias úteis
AMA/UBS INTEGRADA JD. TRÊS MARIAS	Procedimento Individual Dentista	53,76%	Férias 11 dias úteis
AMA /UBS INTEGRADA HUMBERTO CERRUTI	Consulta Médica GO	17,24%	-Não Contratado 24 horas. -LM desde 19/01/16 (servidor)
AMA /UBS INTEGRADA HUMBERTO CERRUTI	Consulta Médica Pediatra	32,57%	-Não Contratado 20h -LM de 11/10/16 á 08/11/16 -Aposentadoria de servidor a partir de 29/11/16
AMA /UBS INTEGRADA HUMBERTO CERRUTI	Atendimento Individual Dentista	82,38%	
UBS JARDIM PENHA	Consulta Médica GO	50,57%	-LM desde 18/01/16
UBS JARDIM PENHA	Consulta Pediatra	47,15%	-04 Dias Atestado Médico -LM de 04 á 11/11/16 e 21 á 30/11/16
UBS JARDIM PENHA	Procedimento Individual Dentista	82,34	
UBS CARLOS MUNIZ	Consulta Médica GO	0%	-Não Contratado 20 h e 1 aposentadoria servidor 20 hs -Férias de 01 á 30/11/16
UBS CARLOS MUNIZ	Consulta Médica Psiquiatra	57,87%	-Não Contratado 40 h -Desligamento Profissional em 23/11/16
UBS CARLOS MUNIZ	Atendimento Individual Dentista	83,13%	LM Prolongada Abril /13 servidor

PAI

UNIDADE/SERVIÇO	Descritivo da meta	% Alcance []a Meta	Justificativa/ocorrência/evento se houver
-----	-----	-----	-----

**ATENÇÃO
ESPECIALIZADA**

UNIDADE/SERVIÇO	Descritivo da meta	% Alcance da Meta	Justificativa/ocorrência/evento se houver
AMA E BURGO PAULISTA	Consulta Endócrinologista	53,2%	-Não Contratado 24 h / -LM desde 12/05/16
AMA E BURGO PAULISTA	Consulta Urologista	79,35%	-Não Contratado 12 h /
AMA E BURGO PAULISTA	Consulta Reumatologista	0%	-Não Contratado 12h /

SADI

UNIDADE/SERVIÇO	Descritivo da meta	% Alcance da Meta	Justificativa/ocorrência/evento se houver
-----	-----	-----	-----
-----	-----	-----	-----

Fonte de verificação: BPA; Mapa 4; Siga

Data 03 / 01 / 2017

Data / /

Data / /

Maria Angela Rodrigues do Santos

RG. [REDACTED]

Assessoria Técnica

STSEM-Carimbo/Assinatura

[Handwritten Signature]

CRS LESTE- Carimbo/Assinatura
Elza de Santana Braga
 Nº: 558.852.8
 Titular da U.O. 8428
 CRS Leste

Ciência OS Carimbo

[Handwritten Signature]
SECRETARIA MUNICIPAL DE SAÚDE
 COORDENADORIA REGIONAL DE SAÚDE LESTE
 SUPERVISÃO TÉCNICA DE SAÚDE DE ERMELINO MATARAZZO

P/ Dezembro

Referência: **Memo STS-EM – 15/2017** Data: **São Paulo, 03 de Janeiro de 2017**

Supervisão Técnica de Saúde Ermelino Matarazzo

Destinatário:

NTCSS
Contratada: OS Seconci
Rede Assistencial da STS – Ermelino Matarazzo
Nº de Processo: PA 2015-0.239.133.0
Nº do Contrato de Gestão: 019/2016 – SMS?NTCSS
Período de Medição: Novembro

RELATÓRIO Q2 – RELATÓRIO DE AVALIAÇÃO DO PREENCHIMENTO DE PRONTUÁRIOS E FICHAS DE ATENDIMENTO

Indicamos abaixo, o total de prontuários e fichas de atendimento analisados por Unidade de Saúde, assim como o nº de prontuários com os quatro quesitos atendidos e a respectiva porcentagem. As planilhas de registro com detalhamento da avaliação encontram-se arquivadas na STS Ermelino Matarazzo.

UNIDADE DE SAÚDE AVALIADA	Nº TOTAL DE DE PRONTUÁRIOS E/OU FICHAS AVALIADAS	Nº DE PRONTUÁRIOS E/OU FICHAS COM OS CRITÉRIOS(4 QUESITOS) ATENDIDOS	PORCENTAGEM DE ATENDIMENTOS DOS CRITÉRIOS
CAPS ALCOOL E DROGRAS	10	10	100%
UBS/ESF COSTA MELO	15	15	100%
UBS/ESF PEDRO SOUZA CAMPOS	18	18	100%
UBS/ESF VILA CISPER	21	21	100%
UBS/ESF JARDIM KEALUX	09	09	100%
Total	73	73	100%

Em razão da porcentagem da porcentagem de prontuários que atendem os critérios ser superior a 90%, consideramos o cumprimento da meta.

Data 03/01/17

Maria Angélica Rodrigues Santos
RG. [REDACTED] *Supervisora Técnica*

STS-EM-Carimbo/Assinatura

Data / /

Elizete

CRS LESTE - Carimbo/Assinatura

Elza de Santana Braga
CPF: 556.852.8
Titular da U.O. 8426
CRS Leste

Referência: Memo S.T.S-EM – 15/2017 Data: São Paulo, 03 de janeiro de 2017.

Supervisão Técnica de Saúde Ermelino Matarazzo

Destinatário:

NTCSS
Contratada: OS Seconci
Objeto: Rede Assistencial da STS – Ermelino Matarazzo
Nº de Processo de Origem: PA 2015-0.239.133.0
Nº do Contrato de Gestão: R019/2016 – SMS/NTCSS
Período de Medição-Novembro/2016

RELATÓRIO PI – RELATÓRIO MENSAL DE MEDIÇÃO DE PRODUÇÃO

Segue relatório de Produção Mensal, apontando as seguintes produções ABAIXO de 85%.

ATENÇÃO BÁSICA

PSF

UNIDADE/SERVIÇO	Descritivo da meta	% Atingida da Meta	Justificativa/ocorrência/evento se houver
UBS/EPS Pedro de Souza Campos	Consulta Médico Generalista	41,75%	-03 Médicos PMM -Não Contratado 40H -Férias de Profissionais em 07/11/16 à 16/12/16 –(PMM), e 10/10/16 a 08/11/16. -Contratação PJ em 09/11/16 com desligamento em 30/11/16.
UBS/EPS Pedro de Souza Campos	Procedimento Individual Dentista	73,25%	Atestado médico 2 dias úteis
UBS/EPS Jardim Keralux	Atendimento Individual Dentista	53,65%	Atestado médico 3 dias úteis
UBS/EPS Jardim Keralux	Procedimento Individual Dentista	80,80%	Atestado médico 3 dias úteis
UBS /EPS Vila Cisper	Consulta Médico Generalista	68,78%	-02 Médicos PMM -01 Médico PROVAB -Férias 07 a 18/11/16 - LM 15 dias
UBS/EPS COSTA MELO	Médico Generalista	68,80%	-02 Médicos PROVAB -01 Médico PMM -Férias de Profissionais em: 24/11/16 à 05/12/16 e 16 a 25/11/16.
UBS/EPS COSTA MELO	Procedimento Individual Dentista	80,65%	

Handwritten signature and initials

UBS MISTA

UNIDADE/SERVIÇO	Descritivo da meta	% Alcance da Meta	Justificativa/ocorrência/evento se houver
USB ERMELINO MATARAZZO	Consulta Médica GO	72,22%	-Não Contratado 20 h
	Consulta Médica Pediatra	65,32%	-Não Contratado 06 horas -Férias -15 á 30/11/16

UNIDADE TRADICIONAL

UNIDADE/SERVIÇO	Descritivo da meta	% Alcance da Meta	Justificativa/ocorrência/evento se houver
AMA/UBS INTEGRADA JARDIM POPULAR	Consulta Médica Clínico	67,68%	-Férias 24/10/16 á 07/11/16
	Consulta Médica GO	65,40%	-12 Horas Declaração de Comparecimento <i>Facitei</i>
AMA/UBS INTEGRADA JARDIM POPULAR	Consulta Médica Pediatra	0%	-Não Contratado 20 h
AMA/UBS INTEGRADA JD. TRÊS MARIAS	Consulta Médica GO	60,32%	-Não Contratado 20 h -Profissionais = 04 abonos <i>Facitei</i>
AMA/UBS INTEGRADA JD. TRÊS MARIAS	Atendimento Individual Dentista	59,93%	Férias 11 dias úteis
AMA/UBS INTEGRADA JD. TRÊS MARIAS	Procedimento Individual Dentista	53,76%	Férias 11 dias úteis
AMA /UBS INTEGRADA HUMBERTO CERRUTI	Consulta Médica GO	17,24%	-Não Contratado 24 horas. -LM desde 19/01/16 (servidor)
AMA /UBS INTEGRADA HUMBERTO CERRUTI	Consulta Médica Pediatra	32,57%	-Não Contratado 20h -LM de 11/10/16 á 08/11/16 -Aposentadoria de servidor a partir de 29/11/16
AMA /UBS INTEGRADA HUMBERTO CERRUTI	Atendimento Individual Dentista	82,38%	
UBS JARDIM PENHA	Consulta Médica GO	50,57%	-LM desde 18/01/16
UBS JARDIM PENHA	Consulta Pediatra	47,15%	-04 Dias Atestado Médico -LM de 04 á 11/11/16 e 21 á 30/11/16
UBS JARDIM PENHA	Procedimento Individual Dentista	82,34	
UBS CARLOS MUNIZ	Consulta Médica GO	0%	-Não Contratado 20 h e 1 aposentadoria servidor 20 hs -Férias de 01 á 30/11/16
UBS CARLOS MUNIZ	Consulta Médica Psiquiatra	57,87%	-Não Contratado 40 h -Desligamento Profissional em 23/11/16
UBS CARLOS MUNIZ	Atendimento Individual Dentista	83,13%	LM Prolongada Abril /13 servidor

PAI

UNIDADE/SERVIÇO	Descritivo da meta	% Alcance da Meta	Justificativa/ocorrência/evento se houver
-----	-----	-----	-----

ATENÇÃO ESPECIALIZADA

UNIDADE/SERVIÇO	Descritivo da meta	% Alcance da Meta	Justificativa/ocorrência/evento se houver
AMA E BURGO PAULISTA	Consulta Endócrinologista	53,2%	-Não Contratado 24 h -LM desde 12/05/16
AMA E BURGO PAULISTA	Consulta Urologista	79,35%	-Não Contratado 12 h
AMA E BURGO PAULISTA	Consulta Reumatologista	0%	-Não Contratado 12h

SADI

UNIDADE/SERVIÇO	Descritivo da meta	% Alcance da Meta	Justificativa/ocorrência/evento se houver
-----	-----	-----	-----
-----	-----	-----	-----

Fonte de verificação: BPA: Mapa 4: Siga

Data 03 / 01 / 2017

Data / /

Data / /

Maria Ângela Rodrigues do Santos

RG: [REDACTED]

Assessoria Técnica.

STZ E24-Carimbo/Assinatura

[Handwritten Signature]
CRS LESTE - Carimbo/Assinatura
Elza de Santana Braga
NR: 550.852.6
Titular da U.O. 8426
CRS Leste

[Handwritten Signature]
Ciência OS Carimbo
[REDACTED]
[REDACTED]
[REDACTED]

er



PREFEITURA DE SÃO PAULO
SECRETARIA MUNICIPAL DA SAÚDE
COORDENADORIA REGIONAL DE SAÚDE LESTE
SUPERVISÃO TÉCNICA DE SAÚDE DE ERMELINO MATARAZZO

PAI

UNIDADE/SERVIÇO	Descritivo da meta	% Alcance da Meta	Justificativa/ocorrência/evento se houver
UBS MISTA ERMELINO	IDOSOS ACOMPANHADOS	0,0%	Fase de implantação

ATENÇÃO ESPECIALIZADA

UNIDADE/SERVIÇO	Descritivo da meta	% Alcance da Meta	Justificativa/ocorrência/evento se houver
AMAE BURGO PAULISTA	CONSULTA ENDOCRINOLOGIA	31,47%	Não contratado 24hs/ férias
AMAE BURGO PAULISTA	CONSULTA NEUROLOGISTA	66,78%	Não contratado 24hs

SADT

UNIDADE/SERVIÇO	Descritivo da meta	% Alcance da Meta	Justificativa/ocorrência/evento se houver
UBS MISTA ERMELINO	USG com DOPPLER	74%	-

Fonte de verificação: BPA; Mapa 4; Siga

Data 31/10/2016

[Handwritten Signature]

STIS EM/ S.M. Bonfim da Cunha
Supervisora Regional de Saúde
Ermelino Matarazzo
RF: 524.33724

[Handwritten Signature]

Assessoria Técnica STIS EM

Data / /

[Handwritten Signature]

Claudia Maria Afonso de Castro
RF: 548.3774
TITULAR DA C.D. 8425
CRS LESTE - Ermelino Matarazzo
CRS LESTE

Data 31 / 10 / 2016

[Handwritten Signature]

STIS EM/ M. A. Jacquet
Coordenadora Regional de Saúde
Ermelino Matarazzo
Superintendente Regional de Saúde

[Handwritten Signature]

Referência: Memo S.T.S-EM – 15/2017	Data: São Paulo, 03 de Janeiro de 2017
--	---

Supervisão Técnica de Saúde Ermelino Matarazzo

Destinatário:

NTCSS

Contratada: OS Seconci

Objeto: Rede Assistencial da STS – Ermelino Matarazzo

Nº de Processo de Origem: PA 2015-0.239.133.0

Nº do Contrato de Gestão: R019/2016 – SMS/NTCSS

Período de Medição: Novembro/2016

RELATÓRIO EMI – Medição de Equipe mínima ESF; UBS; AMAE, NASF, EMAD, EMAP, CAPS

Apresentamos no Quadro abaixo, o número e carga horária semanal dos profissionais não contratados, conforme previsto na Equipe Mínima, por unidade e serviço de Saúde, cujos documentos comprobatórios encontram-se arquivados nesta CRS Leste/Supervisão Técnica de Saúde Ermelino Matarazzo

UNIDADE/SERVIÇO	Déficit de profissional (não contratado)	Categoria Profissional	Carga Horária Semanal
AMA ESPECIALIDADE BURGO PAULISTA	02 /	Médico Endócrino	12h
AMA ESPECIALIDADE BURGO PAULISTA	01 /	Médico Neurologista	12h
AMA ESPECIALIDADE BURGO PAULISTA	01 /	Médico Reumato	12h
AMA ESPECIALIDADE BURGO PAULISTA	01 /	Médico Urologista	12h
AMA/UBS INTEGRADA JARDIM POPULAR	01 /	Médico Pediatra	20h
AMA /UBS INTEGRADA JARDIM TRES MARIAS	01 /	Médico Ginecologista	20h
AMA/UBS INTEGRADA HUMBERTO CERRUTI	01 /	Enfermeiro	40h
AMA/UBS INTEGRADA HUMBERTO CERRUTI	1,2 /	Médico Ginecologista	20h
AMA/UBS INTEGRADA HUMBERTO CERRUTI	01 /	Médico Pediatra	20h
UBS PEDRO SOUZA CAMPOS	01 /	Médico Generalista	40h
NASF PEDRO SOUZA CAMPOS	01	Terapeuta Ocupacional	20h
UBS ERMELINO	01 /	Agente Comunitário	40h
UBS ERMELINO	01 /	Médico Ginecologista	20h
UBS ERMELINO	0,3 /	Médico Pediatra	20h
UBS CARLOS MUNIZ	01 /	Médico Ginecologista	20h
UBS CARLOS MUNIZ	02 /	Médico Psiquiatra	20h

Fonte de verificação: IN LOCO; sish;cnes;idm;planilha tip mensal

OBS: UBS Carlos Muniz 1 médico servidor GO aposentado

Afastamento de profissionais contratados pela OS superiores a 30 dias e não repostos.

UNIDADE/SERVIÇO	Categoria Profissional Carga Horária Semanal	Tipo Licença/Data Início
AMA /UBS INTEGRADA HUMBERTO CERRUTI	MÉDICO GO	LM desde 19/01/16 (PMSP)
UBS JARDIM PENHA	MÉDICO GO	LM desde 18/01/16
AMA ESPECIALIDADE BURGO PAULISTA	MÉDICO ENDOCRINO	LM desde 12/05/16
UBS CARLOS MUNIZ	DENTISTA	LM desde abril/13 (servidor)
UBS VILA CISER	AGENTE COMUNITÁRIO DE SAÚDE	L MATERNIDADE desde 27/9/216

Data 03 / 01 / 17

Data / /

Data / /

Maria Angela Rodrigues de Brito
R.G. [REDACTED] Assinatura Técnica

SIS EM-Carimbo/Assinatura

Elza de Santana Braga

CRS LESTE- Carimbo/Assinatura

Elza de Santana Braga
RF: 556.852.6
Titular de U.O. 8426
CRS Leste

[Handwritten Signature]
Ciência [REDACTED] Assinatura
SAS/SS/SEC/ONGI
Dir. Supl. R. M. J. [REDACTED]
CPF: [REDACTED]

[Handwritten mark]

Referência: **Memo S.T.S-EM – 15/2017** Data: **São Paulo, 03 de Janeiro de 2017**

Supervisão Técnica de Saúde Ermelino Matarazzo

Destinatário:

NTCSS

Contratada: OS Seconci

Objeto: Rede Assistencial da STS – Ermelino Matarazzo

Nº de Processo de Origem: PA 2015-0.239.133.0

Nº do Contrato de Gestão: R019/2016 – SMS/NTCSS

Período de Medição: Novembro/2016

RELATÓRIO EM II - MEDIÇÃO EQUIPE MÍNIMA AMA 12hs

Apresentamos no Quadro abaixo, o número de profissionais e carga horária semanal de plantões 12 horas não realizados no mês, bem como o número de justificado, não justificado e por afastamento superior a 30 dias não repostos, conforme previsto na EQUIPE MÍNIMA, por Unidade de Serviço, cujos documentos comprobatórios encontram-se arquivados nesta CRS Leste/Supervisão Técnica de Saúde Ermelino Matarazzo.

UNIDADE	CATEGORIA PROFISSIONAL	1	2	2A	2B	2C	2D
AMA/UBS Integrada Humberto CERRUTI	MÉDICO CLÍNICO	52	-	-	-	-	-
	MÉDICO PEDIATRA	52	-	-	-	-	-
AMA/UBS Integrada JD TRÊS MARIAS	MÉDICO CLÍNICO	52	-	-	-	0,08	-
	MÉDICO PEDIATRA	52	-	-	-	-	-
AMA/UBS Integrada JD POPULAR	MÉDICO CLÍNICO	78	-	-	-	-	-
	MÉDICO PEDIATRA	52	-	-	-	-	-

Fonte de verificação: SISRH;IDM;CNES;INLOCO

Legenda:

- 1 – número de plantões de 12hs previsto no mês
- 2 – número de plantões de 12hs não realizados
- 2 A – número de plantões de 12hs não realizados por não contratação
- 2 B – número de plantões de 12hs não realizados por contratados com ausência justificada
- 2 C – número de plantões de 12 horas não realizados por contratados com ausência injustificada.
- 2 D – número de plantões de 12 horas não realizados por contratados com afastamentos superior a 30 dias não repostos

Data 31/12/2016

Maria Angela Rodrigues Santos
Assessora Técnica

STS EM - Carimbo/Assinatura

Data / /

Elza de Santana Braga
CRS LESTE - Carimbo/Assinatura
Elza de Santana Braga
nr: 886.854.6
Titular da U.O. 8426
CRS Leste

CRS LESTE - Carimbo/Assinatura

Data / /

OS Seconci
Ciência OS Carimbo
SAÚDE - SECONCI
Dra. Sylvia M. S. Sacquet
CRS

STS EM - Assessoria Técnica

Referência: **Memo S.T.S-EM – 15/2017** Data: **São Paulo, 03 de Janeiro de 2017**

Supervisão Técnica de Saúde Ermelino Matarazzo

Destinatário:

NTCSS

Contratada: OS Seconci

Objeto: Rede Assistencial da STS – Ermelino Matarazzo

Nº de Processo de Origem: PA 2015-0.239.133.0

Nº do Contrato de Gestão: R019/2016 – SMS/NTCSS

Período de Medição: Novembro/2016

RELATÓRIO EM II - MEDIÇÃO EQUIPE MÍNIMA AMA 12hs

Apresentamos no Quadro abaixo, o número de profissionais e carga horária semanal de plantões 12 horas não realizados no mês, bem como o número de justificado, não justificado e por afastamento superior a 30 dias não repostos, conforme previsto na EQUIPE MÍNIMA, por Unidade de Serviço, cujos documentos comprobatórios encontram-se arquivados nesta CRS Leste/Supervisão Técnica de Saúde Ermelino Matarazzo.

UNIDADE	CATEGORIA PROFISSIONAL	1	2	2A	2B	2C	2D
AMA/UBS Integrada Humberto CERRUTI	MÉDICO CLÍNICO	52	-	-	-	-	-
	MÉDICO PEDIATRA	52	-	-	-	-	-
AMA/UBS Integrada JD TRÊS MARIAS	MÉDICO CLÍNICO	52	-	-	-	0,08	-
	MÉDICO PEDIATRA	52	-	-	-	-	-
AMA/UBS Integrada JD POPULAR	MÉDICO CLÍNICO	78	-	-	-	-	-
	MÉDICO PEDIATRA	52	-	-	-	-	-

Fonte de verificação: SISRH;IDM;CNES;INLOCO

Legenda:

- 1 – número de plantões de 12hs previsto no mês
- 2 – número de plantões de 12hs não realizados
- 2 A – número de plantões de 12hs não realizados por não contratação
- 2 B – número de plantões de 12hs não realizados por contratados com ausência justificada
- 2 C – número de plantões de 12 horas não realizados por contratados com ausência injustificada.
- 2 D – número de plantões de 12 horas não realizados por contratados com afastamentos superior a 30 dias não repostos

Data 31/12/2016

Maria Analia Rodrigues Santos
Assessoria Técnica

SIS EM-Carimbo/Assinatura

Data / /

Elza de Santana Braga
CRS LESTE - Carimbo/Assinatura
Elza de Santana Braga
Nº: 556.852.6
Titular da U.O. 8426
CRS Leste

Data / /

OS SECONCI
OS SECONCI
Dna. Sílvia M. M. R. Accorgetti
CRS

SIS EM—Assessoria Técnica

SCS

Afastamento de profissionais contratados pela OS superiores a 30 dias e não repostos.

UNIDADE/SERVIÇO	Categoria Profissional Carga Horária Semanal	Tipo Licença/Data Inicio
AMA UBS INTEGRADA HUMBERTO CERRUTI	MÉDICO GO	LM desde 19/01/16 (PMSP)
UBS JARDIM PENHA	MÉDICO GO	LM desde 18/01/16
AMA ESPECIALIDADE BURGO PAULISTA	MÉDICO ENDOCRINO	LM desde 12/05/16
UBS CARLOS MUNIZ	DENTISTA	LM desde abril/13 (servidor)
UBS VILA CISER	AGENTE COMUNITÁRIO DE SAÚDE	L MATERNIDADE desde 27/9/216

Data 03/01/17

Data / /

Data / /

Maria Inês Rodrigues Brito
 [Redacted]

SIS ESM - Carimbo/Assinatura

Andressa Teófilo
 [Redacted]

CRS LESTE - Carimbo/Assinatura

Elza de Santana Braga
 NR: 856.852.6
 Titular da U.O. 8428
 CRS Leste

[Redacted]
 [Redacted]
 Ciência O. [Redacted]
 Ota. [Redacted]
 CP [Redacted]
 Assinatura

[Handwritten mark]

Referência: Memo STS-EM – 15/2017	Data: São Paulo, 03 de Janeiro de 2017
--------------------------------------	---

Supervisão Técnica de Saúde Ermelino Matarazzo

Destinatário:

NTCSS
Contratada: OS Seconci
Rede Assistencial da STS – Ermelino Matarazzo
Nº de Processo: PA 2015-0.239.133.0
Nº do Contrato de Gestão: 019/2016 – SMS?NTCSS
Período de Medição: Novembro

RELATÓRIO Q2 – RELATÓRIO DE AVALIAÇÃO DO PREENCHIMENTO DE PRONTUÁRIOS E FICHAS DE ATENDIMENTO

Indicamos abaixo, o total de prontuários e fichas de atendimento analisados por Unidade de Saúde, assim como o nº de prontuários com os quatro quesitos atendidos e a respectiva porcentagem. As planilhas de registro com detalhamento da avaliação encontram-se arquivadas na STS Ermelino Matarazzo.

UNIDADE DE SAÚDE AVALIADA	Nº TOTAL DE DE PRONTUÁRIOS E/OU FICHAS AVALIADAS	Nº DE PRONTUÁRIOS E/OU FICHAS COM OS CRITÉRIOS(4 QUESITOS) ATENDIDOS	PORCENTAGEM DE ATENDIMENTOS DOS CRITÉRIOS
CAPS ALCOOL E DROGRAS	10	10	100%
UBS/ESF COSTA MELO	15	15	100%
UBS/ESF PEDRO SOUZA CAMPOS	18	18	100%
UBS/ESF VILA CISPER	21	21	100%
UBS/ESF JARDIM KEALUX	09	09	100%
Total	73	73	100%

Em razão da porcentagem de prontuários que atendem os critérios ser superior a 90%, consideramos o cumprimento da meta.

Data 03/01/17

Marcia Angélica Rodrigues Santos
RG: [REDACTED] *Assessora Técnica*

STS EM-Carimbo/Assinatura

Data / /

Eliana

CRS LESTE- Carimbo/Assinatura

Eliana de Santana Braga
Nr: 886.854.e
Titular da U.O. 8426
CRS Leste

71 Setembro

Referência:
Memo S.T.S-EM - 1669/16

Data:
São Paulo, 02 de Janeiro de 2017

Supervisão Técnica de Saúde Ermelino Matarazzo

Destinatário: NTCSS
Contratada: OS Seconci
Rede Assistencial da STS - Ermelino Matarazzo
Nº de Processo: PA 2015-0.239.133.0
Nº do Contrato de Gestão: 019/2016 - SMS/NTCSS
Período de Medição: Julho, Agosto e Setembro 2016

RELATÓRIO Q6 - VERIFICAÇÃO DO INDICADOR DE PROPORÇÃO DE GESTANTES COM 07 OU MAIS CONSULTAS DE PRÉ NATAL NAS UNIDADES DE SAÚDE DO CONTRATO DE GESTÃO

Indicamos abaixo o total de gestantes com DPP no período avaliado, a quantidade de gestantes que realizaram 7 ou mais consultas de Pré Natal e as respectivas porcentagens por unidade.

UNIDADE DE SAÚDE	Nº TOTAL DE GESTANTES COM DPP NO PERÍODO	Nº GESTANTES COM 7 OU MAIS CONSULTAS PRÉ NATAL	PORCENTAGEM DE GESTANTES COM 7 OU MAIS CONSULTAS PRÉ NATAL
AMA/UBS Integrada Humberto Cerruti	50	33	66,00%
AMA/UBS Integrada Três Marias	45	44	97,77%
AMA/UBS Integrada JD Popular	15	14	93,33%
UBS Burgo Paulista	33	30	90,90%
UBS Costa Melo	34	30	88,23%
UBS Ermelino Matarazzo	75	70	93,33%
UBS JD Keralux	33	26	78,78%
UBS JD Penha	41	33	80,48%
UBS Pedro S. Campos	38	35	92,10%
UBS Carlos Muniz	76	71	93,42%
UBS Vila Cisper	48	45	93,75%
Total	544	469	86,21%

Em razão da porcentagem de gestantes com 7 ou mais consultas ser de 86,21% consideramos o CUMPRIMENTO da meta.

Atenciosamente.

Data 02/01/2017

Data 02/01/2017

Elza de Santana Braga
RF: 556.892.8
Titular da U.O. 8426
CRS Leste

CRS Leste - Carimbo/Assinatura

Therese Melcher M. A. Santos
RF: 06.1901-1
SES ESM - Carimbo/Assinatura
Maura Vinícius R. Santos
RG: [Redacted]

scs

Referência:
Memo S.T.S-EM - 1669/16

Data:
São Paulo, 02 de Janeiro de 2017

Supervisão Técnica de Saúde Ermelino Matarazzo

Destinatário: NTCSS
Contratada: OS Seconci
Rede Assistencial da STS - Ermelino Matarazzo
Nº de Processo: PA 2015-0.239.133.0
Nº do Contrato de Gestão: 019/2016 - SMS/NTCSS
Período de Medição: Julho, Agosto e Setembro/2016

RELATÓRIO Q6 - VERIFICAÇÃO DO INDICADOR DE PROPORÇÃO DE GESTANTES COM 07 OU MAIS CONSULTAS DE PRÉ NATAL NAS UNIDADES DE SAÚDE DO CONTRATO DE GESTÃO

Indicamos abaixo o total de gestantes com DPP no período avaliado, a quantidade de gestantes que realizaram 7 ou mais consultas de Pré Natal e as respectivas porcentagens por unidade.

UNIDADE DE SAÚDE	Nº TOTAL DE GESTANTES COM DPP NO PERÍODO	Nº GESTANTES COM 7 OU MAIS CONSULTAS PRÉ NATAL	PORCENTAGEM DE GESTANTES COM 7 OU MAIS CONSULTAS PRÉ NATAL
AMA/UBS Integrada Humberto Cerruti	50	33	66,00%
AMA/UBS Integrada Três Marias	45	44	97,77%
AMA/UBS Integrada JD Popular	15	14	93,33%
UBS Burgo Paulista	33	30	90,90%
UBS Costa Melo	34	30	88,23%
UBS Ermelino Matarazzo	75	70	93,33%
UBS JD Keralux	33	26	78,78%
UBS JD Penha	41	33	80,48%
UBS Pedro S. Campos	38	35	92,10%
UBS Carlos Muniz	76	71	93,42%
UBS Vila Cisper	48	45	93,75%
Total	544	469	86,21%

Em razão da porcentagem de gestantes com 7 ou mais consultas ser de 86,21% consideramos o CUMPRIMENTO da meta.

Atenciosamente.

Data 02/01/2017

Data 02/01/2017

Elza de Santana Braga
RF: 556.852.8
TITULAR DA U.O. 8426
CRS Leste

Elza de Santana Braga
RF: 556.852.8
TITULAR DA U.O. 8426
CRS Leste
CRS Leste - Carimbo/Assinatura

scs

Referência: Memo S.T.S-EM – 1978 /16
 Data: São Paulo, 30 de Novembro de 2016

Supervisão Técnica de Saúde Ermelino Matarazzo

Destinatário:
 NTCSS
 Contratada: OS Seconci
 Objeto: Rede Assistencial da STS – Ermelino Matarazzo
 Nº de Processo de Origem: PA 2015-0.239.133.0
 Nº do Contrato de Gestão: R019/2016 – SMS/NTCSS
 Período de Medição: Outubro/2016

RELATÓRIO EM II - MEDIÇÃO EQUIPE MÍNIMA AMA 12hs

Apresentamos no Quadro abaixo, o número de profissionais e carga horária semanal de plantões 12 horas não realizados no mês, bem como o número de justificado, não justificado e por afastamento superior a 30 dias não repostos, conforme previsto na EQUIPE MÍNIMA, por Unidade de Serviço, cujos documentos comprobatórios encontram-se arquivados nesta CRS Leste/Supervisão Técnica de Saúde Ermelino Matarazzo.

UNIDADE	CATEGORIA PROFISSIONAL	1	2	2A	2B	2C	2D
AMA/UBS Integrada Humberto Cerrutti	MÉDICO CLÍNICO	52	-	-	-	-	-
	MÉDICO PEDIATRA	52	-	-	-	-	-
AMA/UBS Integrada JD TRÊS MARIAS	MÉDICO CLÍNICO	52	-	-	-	0,08	-
	MÉDICO PEDIATRA	52	-	-	-	-	-
AMA/UBS Integrada JD POPULAR	MÉDICO CLÍNICO	78	-	-	-	-	-
	MÉDICO PEDIATRA	52	-	-	-	-	-

Fonte de verificação: SISRH;IDM;CNES;INLOCO

Legenda:

- 1 – número de plantões de 12hs previsto no mês
- 2 – número de plantões de 12hs não realizados
- 2 A – número de plantões de 12hs não realizados por não contratação
- 2 B – número de plantões de 12hs não realizados por contratados com ausência justificada
- 2 C – número de plantões de 12 horas não realizados por contratados com ausência injustificada.
- 2 D – número de plantões de 12 horas não realizados por contratados com afastamentos superior a 30 dias não repostos

Data 28/11/2016

Data / /

Data / /

[Assinatura]

[Assinatura]
 Claudia Maria Alonso de Castro
 RF: 5438777-1

[Assinatura]
 Ciência CR...
 Dra. Sylvia R.M.A. Assis
 Superintendente de Atenção à Saúde

STS EM Carimbo/Assinatura
 Tânia Mª Bonfim da Cunha
 Supervisora Técnica de Saúde
 Ermelino Matarazzo
 RE: 524.351.346

CRS LESTE - Ermelino Matarazzo - R426
 CRS LESTE

STS EM
[Assinatura]
 RF: 743.780

Referência: Memo S.T.S-EM – 1977/16
Data: São Paulo, 30 de novembro de 2016.

Supervisão Técnica de Saúde Ermelino Matarazzo

Destinatário:
NTCSS
Contratada: OS Seconci
Objeto: Rede Assistencial da STS – Ermelino Matarazzo
Nº de Processo de Origem: PA 2015-0.239.133.0
Nº do Contrato de Gestão: R019/2016 – SMS/NTCSS
Período de Medição: Outubro/2016

RELATÓRIO EMI – Medição de Equipe mínima ESF;UBS;AMAE, NASF, EMAD, EMAP, CAPS

Apresentamos no Quadro abaixo, o número e carga horária semanal dos profissionais não contratados, conforme previsto na Equipe Mínima, por unidade e serviço de Saúde, cujos documentos comprobatórios encontram-se arquivados nesta CRS Leste/Supervisão Técnica de Saúde Ermelino Matarazzo

UNIDADE/SERVIÇO	Déficit de profissional (não contratado)	Categoria Profissional	Carga Horária Semanal
UBS CARLOS MUNIZ	02	MÉDICO GINECOLOGISTA	20HS*
UBS CARLOS MUNIZ	01	MÉDICO PSIQUIATRA	20HS
AMAE BURGO PAULISTA	02	MÉDICO ENDOCRINOLOGISTA	12HS
AMAE BURGO PAULISTA	01	MÉDICO NEUROLOGISTA	12HS
AMAE BURGO PAULISTA	01	MÉDICO REUMATOLOGISTA	12HS
AMA/UBS INTEGRADA JD POPULAR	01	PEDIATRA	20HS
AMA UBS INTEGRADA HUMBERTO CERRUTTI	1,6	MÉDICO GINECOLOGISTA	20HS
AMA UBS INTEGRADA HUMBERTO CERRUTTI	01	MÉDICO PEDIATRA	20HS
NASF UBS COSTA MELO	01	FONOAUDIÓLOGA	40HS
UBS PEDRO DE SOUZA CAMPOS	02	MÉDICO GENERALISTA	40HS
UBS MISTA ERMELINO MATARAZZO	01	AGENTE COMUNITARIO SAÚDE	40HS
UBS MISTA ERMELINO MATARAZZO	01	MÉDICO GINECOLOGISTA	20H
UBS MISTA ERMELINO MATARAZZO	0,8	MÉDICO PEDIATRA	20HS
UBS JD TRÊS MARIAS	01	MÉDICO GINECOLOGISTA	20HS


*01 PROFISSIONAL SECONCI
*01 PROFISSIONAL SERVIDOR APOSENTADO

Fonte de verificação: IN LOCO; sisrh;enes;idm;planilha tip mensal

Afastamento de profissionais contratados pela OS superiores a 30 dias e não repostos.


UNIDADE/SERVIÇO	Categoria Profissional Carga Horária Semanal	Tipo Licença/Data Início
UBS JD PENHA	MÉDICO GINECOLOGISTA	LICENÇA MÉDICA - 18/01/16
AMA/UBS INTEGRADA HUMBERTO CERRUTI	MÉDICO GINECOLOGISTA	LICENÇA MÉDICA - 19/01/16 (PMSP)
AMAE BURGO PAULISTA	ENDOCRINO	LICENÇA MÉDICA - 12/05/16
UBS JD TRÊS MARIAS	C. DENTISTA	LICENÇA MÉDICA DESDE SETEMBRO/16
UBS CARLOS MUNIZ	C. DENTISTA	LICENÇA MÉDICA DESDE 2013 (PMSP)

Data 27/11/2016



ST/SEM - Carimbo/Assinatura
Tânis M. Bonfim da Cunha
Supervisora Técnica de Saúde
Ermelino Matarazzo
RF: 524.351.3-6

Data / /



Cláudia Maria
CRS LESTE - Carimbo/Assinatura
titular da U
CRS LESTE

Data / /



CRS LESTE - Carimbo/Assinatura
Dra. Sybil
Supervisora de Saúde

ST/SEM - Assinatura Técnica

Ses

Handwritten signature and stamp
RF: 524.351.3-6

Handwritten mark



Secretaria Municipal da Saúde de São Paulo
Coordenadoria Regional de Saúde Leste
Unidade de Avaliação e Controle

15766597

RECIBO
SECRETARIA DA SAUDE

Referência: Memo nº 285/2016 - UAC	Data: São Paulo, 1 de novembro de 2016.
Remetente: COORDENADORIA REGIONAL DE SAÚDE LESTE	
Destinatário: A SMS - NTCSS (181478) A/C - Silvia Regina Bertolini	
Assunto: RELATORIOS - CONTRATO DE GESTÃO R 019/2016 - SMS/NTCSS - UNIDADES E SERVIÇOS DA REDE ASSISTENCIAL DA SUP. TÉCNICA DE SAÚDE ERMELINO MATARAZZO.	


Seguem os documentos originais abaixo relacionados devidamente assinados:

- ▶ RELATÓRIOS EMI, EM II, PI - SETEMBRO DE 2016;
- ▶ RELATÓRIO Q3 - AVALIAÇÃO DO PLANO DE EDUCAÇÃO PERMANENTE - PERÍODO DE MEDIÇÃO - março a setembro/2016
- ▶ RELATÓRIO Q5 - PROPORÇÃO DE GESTANTES QUE REALIZARAM PROCEDIMENTOS BÁSICOS NO PRÉ-NATAL - PERÍODO DE MEDIÇÃO - maio/junho/julho de 2016.

Atenciosamente,


Claudia Maria Afonso de Castro
Coordenadora
CRS Leste/SMS

RCR/rcr



Referência:

Memo S.T.S-EM – 1846/16

Data:

São Paulo, 31 de outubro de 2016.

Supervisão Técnica de Saúde Ermelino Matarazzo

Destinatário:

NTCSS

Contratada: OS Seconci

Objeto: Rede Assistencial da STS – Ermelino Matarazzo

Nº de Processo de Origem: PA 2015-0.239.133.0

Nº do Contrato de Gestão: R019/2016 – SMS/NTCSS

Período de Medição: Setembro 2016**RELATÓRIO PI – RELATÓRIO MENSAL DE MEDIÇÃO DE PRODUÇÃO**

Segue relatório de Produção Mensal, apontando as seguintes produções ABAIXO de 85%.

ATENÇÃO BÁSICA**PSF**

UNIDADE/SERVIÇO	Descritivo da meta	% Alcance da Meta	Justificativa/ocorrência/evento se houver
UBS/ESF COSTA MELO	Consulta Médico Generalista	80,57%	2 Médicos PROVAB e 01 Médico PMM
UBS/ESF PEDRO SOUZA CAMPOS	Consulta Médico Generalista	77,80%	Não contratado 40hs
UBS/ESF PEDRO SOUZA CAMPOS	Odonto Atendimento Individual	83,57%	-
UBS/ESF VILA CISPER	Consulta Médico Generalista	72,21%	2 Médico PMM + 1 Médico PROVAB




UBS MISTA

UNIDADE/SERVIÇO	Descritivo da meta	% Alcance da Meta	Justificativa/ocorrência/evento se houver
USB MISTA ERMELINO MATARAZZO	CONSULTA MÉDICA GO	82,8%%	-
	CONSULTA MÉDICA PEDIATRA	68%	16hs - não contratado
	VISITA AGENTE COMUNITÁRIO	56,18%	Fase de implantação ? ?

UNIDADE TRADICIONAL

UNIDADE/SERVIÇO	Descritivo da meta	% Alcance da Meta	Justificativa/ocorrência/evento se houver
AMA/UBS INTEGRADA JD POPULAR	CONSULTA MÉDICA GINECO	75,09%	-
	CONSULTA MÉDICA PEDIATRA	0%	Não contratado 20hs
AMA/UBS INTEGRADA JD TRÊS MARIAS	CONSULTA MÉDICA GINECO	33,07%	Retorno LM - 22/09 + FÉRIAS
	CONSULTA MÉDICA PEDIATRA	83,26%	-
	ATENDIMENTO INDIVIDUAL DENTISTA	79,47%	LM - 10 DIAS
	PROCEDIMENTO INDIVIDUAL DENTISTA	75,90%	LM - 10 DIAS
AMA/UBS INTEGRADA HUMBERTO CERRUTTI	CONSULTA MÉDICA GINECO	11,40%%	Não contratado 22hs e LM (PMSP)
	CONSULTA MÉDICA PEDIATRA	31,05%	20hs não contratado
	DENTISTA ATENDIMENTO INDIVIDUAL	84,61%	Licença Premio
UBS BURGO PAULISTA	CONSULTA MÉDICA CLÍNICA MÉDICA	77,05%	FÉRIAS
	CONSULTA MÉDICA GINECO	61,21%	Não contratado 20hs
	-	-	-
UBS JD PENHA	CONSULTA MÉDICA CLÍNICA MÉDICA	75,15%	FÉRIAS
	CONSULTA MÉDICA GINECO	52,85%	LM prolongada
	CONSULTA MÉDICA PEDIATRA	58,93%	FÉRIAS
UBS CARLOS MUNIZ	CONSULTA MÉDICA GINECO	29,02%	Não contratado 40hs
	CONSULTA MÉDICA PEDIATRA	84,66%	Não contratado 12hs
	ATENDIMENTO INDIVIDUAL DENTISTA	68,40%	LM Prolongada





PREFEITURA DE SÃO PAULO
SECRETARIA MUNICIPAL DA SAÚDE
COORDENADORIA REGIONAL DE SAÚDE LESTE
SUPERVISÃO TÉCNICA DE SAÚDE DE ERMELINO MATARAZZO

Referência:

Memo S.T.S-EM – 1844/16

Data:

São Paulo, 31 de outubro de 2016.

Supervisão Técnica de Saúde Ermelino Matarazzo

Destinatário:

NTCSS

Contratada: OS Seconci

Objeto: Rede Assistencial da STS – Ermelino Matarazzo

Nº de Processo de Origem: PA 2015-0.239.133.0

Nº do Contrato de Gestão: R019/2016 – SMS/NTCSS

Período de Medição: Setembro/2016

RELATÓRIO EMI – Medição de Equipe mínima ESP;UBS;AMAE, NASF, EMAD, EMAP, CAPS

Apresentamos no Quadro abaixo, o número e carga horária semanal dos profissionais não contratados, conforme previsto na Equipe Mínima, por unidade e serviço de Saúde, cujos documentos comprobatórios encontram-se arquivados nesta CRS Leste/Supervisão Técnica de Saúde Ermelino Matarazzo

UNIDADE/SERVIÇO	Déficit de profissional (não contratado)	Categoria Profissional	Carga Horária Semanal
AMA/UBS INTEGRADA JD POPULAR	01 ✓	MÉDICO GINECOLOGISTA	20H
AMA UBS INTEGRADA HUMBERTO CERRUTTI	1,1 ✓	MÉDICO GINECOLOGISTA	20H
AMA UBS INTEGRADA HUMBERTO CERRUTTI	01 ✓	MÉDICO PEDIATRA	20HS
AMAE BURGO PAULISTA	02 ✓	MÉDICO NEUROLOGISTA	12HS
AMAE BURGO PAULISTA	02 ✓	MÉDICO ENDOCRINOLOGISTA	12HS
AMA UBS INTEGRADA TRÊS MARIAS	01 ✓	MÉDICO GINECOLOGISTA	20HS
CAPS ALCOOL/DROGAS ERMELINO MATARAZZO	01	ENFERMEIRO	40HS
CAPS ALCOOL/DROGAS ERMELINO MATARAZZO	01	OFICINEIRO	20HS
UBS BURGO PAULISTA	01	MÉDICO GINECOLOGISTA	20HS
UBS COSTA MELO	01 ✓	AGENTE COMUNITÁRIO	40HS
UBS PEDRO DE SOUZA CAMPOS	01	AGENTE COMUNITÁRIO	40HS
UBS PEDRO DE SOUZA CAMPOS	01 ✓	MÉDICO GENERALISTA	40HS
UBS ERMELINO MATARAZZO	0,8 ✓	MÉDICO PEDIATRA	20HS
UBS CARLOS MUNIZ	02 ✓	MÉDICO GINECOLOGISTA	20HS
UBS CARLOS MUNIZ	0,6 ✓	MÉDICO PEDIATRA	20HS
UBS CARLOS MUNIZ	01 ✓	MÉDICO PSIQUIATRA	20HS

Fonte de verificação: IN LOCO; slsh;cnsc;idm;planilha tip mensal

Scs

Av. São Miguel, 5977/5983 - Ermelino Matarazzo CEP. 08070-002 - Fone: 2042-2076/2280-4687

Referência:

Memo S.T.S-EM – 1842/16

Data:

São Paulo, 31 de outubro de 2016

Supervisão Técnica de Saúde Ermelino Matarazzo

Destinatário:

NTCSS

Contratada: OS Seconci

Objeto: Rede Assistencial da STS – Ermelino Matarazzo

Nº de Processo de Origem: PA 2015-0.239.133.0

Nº do Contrato de Gestão: R019/2016 – SMS/NTCSS

Período de Medição: Setembro/2016

RELATÓRIO EM II - MEDIÇÃO EQUIPE MÍNIMA AMA 12hs

Apresentamos no Quadro abaixo, o número de profissionais e carga horária semanal de plantões 12 horas não realizados no mês, bem como o número de justificado, não justificado e por afastamento superior a 30 dias não repostos, conforme previsto na EQUIPE MÍNIMA, por Unidade de Serviço, cujos documentos comprobatórios encontram-se arquivados nesta CRS Leste/Supervisão Técnica de Saúde Ermelino Matarazzo.

UNIDADE	CATEGORIA PROFISSIONAL	1	2	2A	2B	2C	2D
AMA/UBS Integrada Humberto CERRUTI	MÉDICO CLÍNICO	52	-	-	-	-	-
	MÉDICO PEDIATRA	52	-	-	-	-	-
AMA/UBS Integrada JD TRÊS MARIAS	MÉDICO CLÍNICO	52	-	-	-	-	-
	MÉDICO PEDIATRA	52	-	-	-	-	-
AMA/UBS Integrada JD POPULAR	MÉDICO CLÍNICO	78	-	-	-	-	-
	MÉDICO PEDIATRA	52	-	-	-	-	-

Fonte de verificação: SISRH;IDM;CNES;INLOCO

Legenda:

1 – número de plantões de 12hs previsto no mês

2 – número de plantões de 12hs não realizados

2A – número de plantões de 12hs não realizados por não contratação

2B – número de plantões de 12hs não realizados por contratados com ausência justificada

2C – número de plantões de 12 horas não realizados por contratados com ausência injustificada.

2D – número de plantões de 12 horas não realizados por contratados com afastamentos superior a 30 dias não repostos

Data 31/10/2016

[Assinatura]
SIS EM – Coordenação de Saúde
Técnicas de Saúde
Supervisão Técnica de Saúde
Ermelino Matarazzo
RF: 524.344.345

Data / /

[Assinatura]
Claudia Maria Cardoso de Castro
RF: 543.377.1
CRS LESTE - Ermelino Matarazzo
Título de Saúde
CRS LESTE

Data 31/10/2016

[Assinatura]
SAS OSS - Saúde
Dra. Simone Rodrigues Jacquet
Superintendente de Atenção à Saúde

STS EM – Assessoria Técnica

SCS

Afastamento de profissionais contratados pela OS superiores a 30 dias e não repostos.

UNIDADE/SERVIÇO	Categoria Profissional Carga Horária Semanal	Tipo Licença/Data Início
UBS JD PENHA	MÉDICO GINECOLOGISTA	Licença Médica - 18/01/16
AMA/UBS INTEGRADA HUMBERTO CERRUTI	MÉDICO GINECOLOGISTA	Licença Médica - 19/01/16(PMSP)
UBS CARLOS MUNIZ	DENTISTA	Licença Médica - Abril/2013
AMAE BURGO PAULISTA	ENDOCRINO	Licença Médica - 12/05/16

Data 31/10/16

[Handwritten Signature]
SIS EM - Coordenação da Cunha
Tônia
Supervisora Técnica de Saúde
Ermelino Matarazzo
RP: 524.351.578

SIS EM - Assessoria Técnica

Ses

Data 1/1/16

[Handwritten Signature]
Claudia Maria Afonso de Castro
CRS LESTE - RP: 524.351.578
Titular da U. O. 8426
CRS LESTE

Data 31/10/2016

[Handwritten Signature]
Cláudia Maria Afonso de Castro
CRS LESTE - RP: 524.351.578
Superintendente de Atenção à Saúde

[Handwritten Initials]

Referência: **Memo S.T.S-EM – 1845/16** Data: **São Paulo, 31 de Outubro de 2016.**

Supervisão Técnica de Saúde Ermelino Matarazzo

Destinatário:
NTCSS
Contratada: OS Seconci
Objeto: Rede Assistencial da STS – Ermelino Matarazzo
Nº de Processo de Origem: PA 2015-0.239.133.0
Nº do Contrato de Gestão: R019/2016 – SMS/NTCSS
Período de Medição: Março à Setembro/2016

RELATÓRIO Q3 – Avaliação Plano Educação Permanente

ATIVIDADE/CURSO	DATA PREVISTA	DATA REALIZAÇÃO
PROTOCOLO DE ACOLHIMENTO E CLASSIFICAÇÃO DE RISCO	ABRIL/MAIO/JUNHO 16	MAIO/JUNHO E AGOSTO-16
USO EPIS –NR6	OUTUBRO/NOV/DEZ-16	A REALIZAR-OUT/NOV/DEZ-16
TRATAMENTO DE FERIDAS / LESÕES DE PELE	AGOSTO/2016	AGOSTO/2016
INTRODUÇÃO ESF-UBS ERMELINO	AGOSTO/2016	AGOSTO/2016
OFICINAS TERRITÓRIO “VIVO”	AGOSTO/2016	AGOSTO/2016
CONSULTA ENFERMAGEM “SAE”-CICLOS DE VIDA	SETEMBRO/16 E JANEIRO/17	SETEMBRO/16 E JANEIRO/17
FORMAÇÃO DE MULTIPLICADORES EM SAÚDE	JANEIRO/2017	A REALIZAR
ATUALIZAÇÃO URGÊNCIA/ EMERGÊNCIA	JAN E FEVEREIRO/2017	A REALIZAR
PROCESSAMENTO DE ARTIGOS MÉDICOS(CME)	MARÇO/2017	A REALIZAR
INTRODUÇÃO AO PAVS	2º SEMESTRE/2016	A REALIZAR
TRANSFORMANDO CONFLITOS ORGANIZACIONAIS EM OPORTUNIDADES	AGOSTO/16	A REALIZAR DEZ/16
MOMENTO I	MAIO/16	SETEMBRO E OUTUBRO/16

Atestamos que foram realizadas 100% das atividades previstas no PLANO DE EDUCAÇÃO CONTINUADA no período de março à setembro 16.

Atestamos que as atividades “Transformando Conflitos Organizacionais em Oportunidades” e “Momento I” foram adiados no cronograma em comum acordo com a CRS Leste, STS/EM e OSS-SECONCI.

Consideramos o cumprimento da meta.

Data 31/10/2016

STSE/ERMELINO Maria Bonfim da Cunha
Supervisora Técnica de Saúde
Ermelino Matarazzo
RF: 524.351.3v6

Data 31/10/2016

Claudia Marcondes de Castro
RF: 524.377.1
CRS LESTE, Coord. Regional de Saúde
Título de Titular de Saúde
CRS LESTE

Data 31/10/2016

Edna J. S. de Castro
CRS LESTE, Coord. Regional de Saúde
Título de Titular de Saúde
CRS LESTE

STSE/EM – Assessoria Técnica

SCS

Referência: **Memo S.T.S-EM – 1843/16** Data: **São Paulo, 31 de outubro de 2016**

Supervisão Técnica de Saúde Ermelino Matarazzo

Destinatário:
NTCSS
Contratada: OS Seconci
Objeto: Rede Assistencial da STS – Ermelino Matarazzo
Nº de Processo de Origem: PA 2015-0.239.133.0
Nº do Contrato de Gestão: R019/2016 – SMS/NTCSS
Período de Medição: Maio/Junho/Julho 2016

RELATÓRIO Q5 – Verificação do Indicador: Proporção de Gestantes que realizaram Procedimentos Básicos no Pré Natal nas unidades do Contrato de Gestão.

Indicamos abaixo a quantidade de gestantes com DP no período de medição com o número de gestantes com TODOS os exames selecionados realizados e a respectiva porcentagem por unidade de Saúde contratualizada.

UNIDADE/SERVIÇO	Nº total de gestantes com DPP no período	Nº de gestantes com todos exames registrados	Porcentagem de gestantes com todos exames registrados
UBS BURGO PAULISTA	35	30	85,71%
UBS COSTA MELO	29	22	75,86%
UBS ERMELINO MATARAZZO	72	59	81,94%
UBS JD KERALUX	41	34	82,92%
UBS JD PENHA	40	35	87,50%
AMA/UBS INTEGRADA JD POPULAR	17	17	100%
AMA/UBS INTEGRADA TRÊS MARIAS	38	32	84,21%
AMA/UBS INTEGRADA HUMBERTO CERRUTTI	48	44	91,66%
UBS PEDRO DE SOUZA CAMPOS	35	32	91,42%
UBS VILA CISPER	48	44	91,66%
UBS CARLOS MUNIZ	87	67	77,01%
TOTAL	490	416	84,89%

FONTE SIQ/BI

Observação: _____

Em razão da porcentagem de gestantes com todos os exames realizados e registrado ser **84,89%**, consideramos o **Cumprimento da meta.**

Data 31/10/2016

Antonio Bonfim do Cunha
Supervisor Técnico de Saúde
Ermelino Matarazzo
RPF: 524.351.348

Data / /

Claudia Maria Fonso de Castro
RPF: 541.377.1
CRS LESTE - Coordenadora Assessoria
Titular da Q. O. 8428
CRS LESTE

STSEM – Assessoria Técnica



Secretaria Municipal da Saúde de São Paulo
Coordenadoria Regional de Saúde Leste
Unidade de Avaliação e Controle


15671315

Referência: Memo nº 262/2016 - UAC	Data: São Paulo, 4 de outubro de 2016.
Remetente: COORDENADORIA REGIONAL DE SAÚDE LESTE	
Destinatário: A SMS - NTCSS (181478) A/C - Silvia Regina Bertolini	
Assunto: RELATORIOS - CONTRATO DE GESTÃO R 019/2016 - SMS/NTCSS - UNIDADES E SERVIÇOS DA REDE ASSISTENCIAL DA SUP. TÉCNICA DE SAÚDE ERMELINO MATARAZZO.	

Seguem os documentos originais abaixo relacionados devidamente assinados:

- ▶ **RELATÓRIOS EMI, EM II, PI - AGOSTO DE 2016;**
- ▶ **RELATÓRIO Q2 - RELATÓRIO DE AVALIAÇÃO DO PREENCHIMENTO DE PRONTUÁRIOS E FICHAS DE ATENDIMENTO.**
- ▶ **RELATÓRIO Q6 - VERIFICAÇÃO DO INDICADOR DE PROPORÇÃO DE GESTANTES COM 7 OU MAIS CONSULTAS DE PRÉ-NATAL NAS UNIDADES DE SAÚDE DO CONTRATO DE GESTÃO. - PERÍODO DE MEDIÇÃO - Abril/mayo e junho de 2016.**
- ▶ **RELATÓRIO Q8 - VERIFICAÇÃO DO INDICADOR DO FUNCIONAMENTO DO CONSELHO GESTOR DAS UNIDADES DE SAÚDE DO CONTRATO DE GESTÃO - PERÍODO DE MEDIÇÃO - junho, julho e agosto de 2016.**

Atenciosamente,


Claudia Maria Afonso de Castro
Coordenadora
CRS Leste/SMS

/rcr

07/10/16
Cris
E. 1335/16

Referência: Memo S.T.S-EM – 1642/16	Data: São Paulo, 30 de setembro de 2016.
---	--

Supervisão Técnica de Saúde Ermelino Matarazzo
Destinatário:

NTCSS

Contratada: OS Seconci

Objeto: Rede Assistencial da STS – Ermelino Matarazzo

Nº de Processo de Origem: PA 2015-0.239.133.0

Nº do Contrato de Gestão: R019/2016 – SMS/NTCSS

Período de Medição: Agosto/2016

RELATÓRIO PI – RELATÓRIO MENSAL DE MEDIÇÃO DE PRODUÇÃO

Segue relatório de Produção Mensal, apontando as seguintes produções ABAIXO de 85%.

ATENÇÃO BÁSICA

PSF.

UNIDADE/SERVIÇO	Descritivo da meta	% Alcance da Meta	Justificativa/ocorrência/evento se houver
UBS/ESF COSTA MELO	CONSULTAS MÉDICAS	80,5%	2 Médicos PROVAB e 01 Médico PMM ✓
UBS/BSF PEDRO SOUZA CAMPOS	PROCEDIMENTO ODONTO	76,3%	Portaria 1400/2016 – Revisão das Metas. Aguarda Publicação TA
UBS/ESF JD KERALUX	CONSULTAS MÉDICAS	78,5%	
	VISITA ACS	83,8%	Não contratação de 02 agentes comunitários ✓
UBS/BSF VILA CISPER	CONSULTAS MÉDICAS	59,8%	2 Médico PMM, 01 Médico PROVAB e 01 médico não contratado

J

U

UBS MISTA

UNIDADE/SERVIÇO	Descritivo da meta	% Alcance da Meta	Justificativa/ocorrência/evento se houver
USB ERMELINO MATARAZZO	VISITA ACS	52%	Início de implantação ✓
	CONSULTA PSQUIATRA	79,6%	Não contratado 10hs ✓
	CONSULTAS MÉDICA GO	4,2%	GO duplo vínculo em férias e 20hs não contratada. ✓

UNIDADE TRADICIONAL

UNIDADE/SERVIÇO	Descritivo da meta	% Alcance da Meta	Justificativa/ocorrência/evento se houver
AMA/UBS INTEGRADA JD POPULAR	CONSULTA MÉDICA PEDIATRA	0,0%	01 pediatra não contratado
	-	-	-
AMA/UBS INTEGRADA JD TRÊS MARIAS	CONSULTA MÉDICA GO	67,4%	01 GO de Licença Maternidade
	ATENDIMENTO INDIVIDUAL DENTISTA	61,1%	
	PROCEDIMENTO INDIVIDUAL DENTISTA	61,6%	
AMA/UBS INTEGRADA HUMBERTO CERRUTTI	CONSULTA MÉDICA GO	0,0%	01 aposentadoria PMSP/01LM
	CONSULTA MÉDICA PEDIATRA	32,5%	01 Ped-LM+01 Ped não contratado+01 Demissão
UBS BURGO PAULISTA	CONSULTA MÉDICA GO	59,7%	01 GO não contratado
	CONSULTA MÉDICA PEDIATRA	7,2%	01 Pediatra – 30 dias férias
	ATENDIMENTO INDIVIDUAL DENTISTA	84,7%	-
UBS JD PENHA	CONSULTA MÉDICA GO	60%	01 GO LM PROLONGADA
UBS CARLOS MUNIZ	CONSULTA MÉDICA GO	39,5%	01 GO não contratado+ LM
	CONSULTA MÉDICA PEDIATRA	83,8%	12hs não contratado

PAI

UNIDADE/SERVIÇO	Descritivo da meta	% Alcance da Meta	Justificativa/ocorrência/evento se houver
PAI - UBS ERMELINO	IDOSOS ACOMPANHADOS	0,0%	Implantação setembro/16

ATENÇÃO ESPECIALIZADA

UNIDADE/SERVIÇO	Descritivo da meta	% Alcance da Meta	Justificativa/ocorrência/evento se houver
AMAE BURGO PAULISTA	CONSULTA ENDOCRINOLOGIA	65,2%	1,5 Não contratados

SADT

UNIDADE/SERVIÇO	Descritivo da meta	% Alcance da Meta	Justificativa/ocorrência/evento se houver
-	-	-	-
-	-	-	-

Fonte de verificação: BPA; Mapa 4; Siga

Data 03/10/16Data / / Data / /


Tânia de Bonfim da Cunha
Supervisora Técnica de Saúde
Ermelino Matarazzo
NF: 524.351.378


Claudia Maria Afonso de Castro
RF: 543.877.1
Titular da U. O. 8426
CRS LESTE - Coordenadora Assessoria


Clécia OS
Supervisora de Saúde
Ermelino Matarazzo

Referência: Memo S.T.S-EM – 1644/16
Data: São Paulo, 03 de Outubro de 2016

Supervisão Técnica de Saúde Ermelino Matarazzo

Destinatário:

NTCSS
Contratada: OS Seconci
Rede Assistencial da STS – Ermelino Matarazzo
Nº de Processo: PA 2015-0,239.133.0
Nº do Contrato de Gestão: 019/2016 – SMS?NTCSS
Período de Medição: Setembro/2016

RELATÓRIO Q2 – RELATÓRIO DE AVALIAÇÃO DO PREENCHIMENTO DE PRONTUÁRIOS E FICHAS DE ATENDIMENTO

Indicamos abaixo, o total de prontuários e fichas de atendimento analisados por Unidade de Saúde, assim como o nº de prontuários com os quatro quesitos atendidos e a respectiva porcentagem. As planilhas de registro com detalhamento da avaliação encontram-se arquivadas na STS Ermelino Matarazzo.

UNIDADE DE SAÚDE AVALIADA	Nº TOTAL DE DE PRONTUÁRIOS E/OU FICHAS AVALIADAS	Nº DE PRONTUÁRIOS E/OU FICHAS COM OS CRITÉRIOS(4 QUESITOS) ATENDIDOS	PORCENTAGEM DE ATENDIMENTOS DOS CRITÉRIOS
CAPS II ADULTO ERMELINO	10	10	100%
UBS MISTA ERMELINO MATARAZZO	40	38	95%
AMA/UBS INTEGRADA HUMBERTO CERRUTI	40	40	100%
AMA/UBS INTEGRADA TRÊS MARIAS	40	38	95%
AMA E BURGO PAULISTA	33	33	100%
Total	163	159	97,5%

Em razão da porcentagem da porcentagem de prontuários que atendem os critérios serem superior a 90%, consideramos o CUMPRIMENTO da meta.

Data 03/10/2016

Tânia M. Bonfim da Cunha
Supervisora Técnica de Saúde
STS RM - Ermelino Matarazzo
RF: 524.397.308

Data ___/___/___

Claudia Maria Afonso de Castro
RF: 524.377.111
CRS LESTE - Supervisora de Saúde
RF: 524.397.308
CRS LESTE

Referência:
Memo S.T.S-EM – 1457/2016

Data:
São Paulo, 01 de setembro de 2016

Supervisão Técnica de Saúde Ermelino Matarazzo

Destinatário: NTCSS
Contratada: OS Seconci
Rede Assistencial da STS – Ermelino Matarazzo
Nº de Processo: PA 2015-0.239.133.0
Nº do Contrato de Gestão: 019/2016 – SMS/NTCSS
Período de Medição: Agosto/2016

OK / set.

RELATÓRIO Q4B – PROPORÇÃO DE CRIANÇAS COM ATÉ 12 MESES DE IDADE INSCRITOS NAS UNIDADES DE SAÚDE DO CONTRATO DE GESTÃO

Indicamos abaixo a quantidade de fichas de crianças de até 12 meses - do período de verificação – analisadas a quantidade de crianças com vacinas em atraso segundo o critério e o percentual correspondente, por Unidade de Saúde. As planilhas de registro com detalhamento da avaliação encontram-se arquivadas na Supervisão Técnica de Saúde Ermelino Matarazzo.

UNIDADE DE SAÚDE	Nº DE CRIANÇAS DE ATÉ 12 MESES CADASTRADOS NA SALA DE VACINA	Nº DE CRIANÇAS COM VACINA(S) EM ATRASO	PORCENTAGEM DE CRIANÇAS COM VACINA(S) EM ATRASO
UBS Ermelino Matarazzo	240	07	2,91%
UBS JD Penha	199	01	0,5%
UBS Carlos Muniz	238	0	0,0%
UBS Costa Melo	168	0	0,0%
AMA/UBS Integrada Três Marias	198	0	0,0%
Total	1.043	08	0,76%

Em razão da porcentagem de fichas de crianças com vacina(s) em atraso ser INFERIOR a 10%, consideramos o CUMPRIMENTO da meta.

Atenciosamente.

Data: / /

Data: / /

[Handwritten Signature]
ST/SEM - Coordenação Regional de Saúde
Supervisão Técnica
Ermelino Matarazzo
RF: 524.351.346

[Handwritten Signature]
CRS Leste - Coordenação Assinatura
Claudia Maria Afonso de Castro
RF: 543.377.1
Coordenadora
CRS LESTE

Referência:
Memo S.T.S-EM – 1669/16

Data:
São Paulo, 01 de Outubro de 2016

Supervisão Técnica de Saúde Ermelino Matarazzo

Destinatário: NTCSS
Contratada: OS Seconci
Rede Assistencial da STS – Ermelino Matarazzo
Nº de Processo: PA 2015-0.239.133.0
Nº do Contrato de Gestão: 019/2016 – SMS/NTCSS
Período de Medição: Abril, Maio e Junho/2016

RELATÓRIO Q6 – VERIFICAÇÃO DO INDICADOR DE PROPORÇÃO DE GESTANTES COM 07 OU MAIS CONSULTAS DE PRÉ NATAL NAS UNIDADES DE SAÚDE DO CONTRATO DE GESTÃO


Indicamos abaixo o total de gestantes com DPP no período avaliado, a quantidade de gestantes que realizaram 7 ou mais consultas de Pré Natal e as respectivas porcentagens por unidade.

UNIDADE DE SAÚDE	Nº TOTAL DE GESTANTES COM DPP NO PERÍODO	Nº GESTANTES COM 7 OU MAIS CONSULTAS PRÉ NATAL	PORCENTAGEM DE GESTANTES COM 7 OU MAIS CONSULTAS PRÉ NATAL
AMA/UBS Integrada Humberto Cerruti	58	30	51,72%
AMA/UBS Integrada Três Marias	47	39	82,97%
AMA/UBS Integrada JD Popular	18	17	94,44%
UBS Burgo Paulista	43	34	79,06%
UBS Costa Melo	29	27	93,10%
UBS Ermelino Matarazzo	74	63	85,13%
UBS JD Keralux	31	26	83,87%
UBS JD Penha	34	22	64,70%
UBS Pedro S. Campos	38	32	84,21%
UBS Carlos Muniz	85	70	82,35%
UBS Vila Cisper	55	46	83,63%
Total	512	406	79,29%

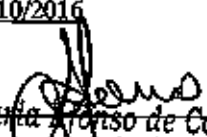
Em razão da porcentagem de gestantes com 7 ou mais consultas ser de 79,29% consideramos o CUMPRIMENTO da meta.

Atenciosamente.

Data 03/10/2016


Tânia Mª Bonfim da Cunha
Supervisora Técnica de Saúde
Ermelino Matarazzo
SUS - Saúde da Família - Assinatura
Nº: 52.435.140

Data 03/10/2016


Claudia Maria Afonso de Castro
CRS Leste - Saúde da Família Assinatura
Titular da U. 8426
CRS LESTE

Memorando n.º 1670/2016

Relatório Q8 – Verificação do Indicador: do Funcionamento do Conselho Gestor das Unidades de Saúde sob Contrato de Gestão.

Destinatário: NTCSS

Contratada: OS – Seconcl

Rede Assistencial da STS Ermelino Matarazzo

N.º do Processo: PA 2015-0.239.133-0

N.º do Contrato de Gestão: 019/2016 – SMS/NTCSS

Período de Medição: Junho, Julho e Agosto/2016

Indicamos o número de reuniões do Conselho Gestor das Unidades previstas e realizadas, assim como, a respectiva porcentagem:

Unidade	Reuniões previstas no período	Reuniões realizadas no período	Porcentagem
AMA/UBS Integrada Humberto Cerruti	03	03	100%
AMA/UBS Integrada Três Marias	03	04	133%
AMA/UBS Integrada Jardim Popular	03	03	100%
UBS/AMA-Especialidades Burgo Paulista	03	03	100%
UBS Costa Melo	03	03	100%
UBS Ermelino Matarazzo	03	03	100%
UBS Jardim Kerajux	03	03	100%
UBS Jardim Penha	03	03	100%
UBS Dr. Pedro de Souza Campos	03	03	100%
UBS Carlos Muniz	03	03	100%
UBS Vila Cisner	03	03	100%
CAPS II Adulto Ermelino Matarazzo	03	03	100%
CAPS II Alcool e Drogas Ermelino Matarazzo	03	03	100%
Total	39	40	102,5%

De acordo com as informações acima, a porcentagem de realização de reuniões do Conselho Gestor está com **102,5%**.

A meta deste indicador foi considerada **cumprida**.

Data 03/10/2016

Tânia Mª Benjamim da Cunha
Supervisora Técnica de Saúde
Ermelino Matarazzo

STS – Carreiras/ Assinatura

Data 03/10/16

Claudia Maria Afonso de Castro
RF- 543 377 1

STS – Carreiras/ Assinatura
CRS LESTE

Referência:

Memo S.T.S-EM – 1452/16

Data:

São Paulo, 01 de setembro de 2016.

Supervisão Técnica de Saúde Ermelino Matarazzo

Destinatário:

NTCSS

Contratada: OS Seconci

Objeto: Rede Assistencial da STS – Ermelino Matarazzo

Nº de Processo de Origem: PA 2015-0.239.133.0

Nº do Contrato de Gestão: R019/2016 – SMS/NTCSS

Período de Medição: Julho/2016

RELATÓRIO EMI – Medição de Equipe mínima ESF;UBS;AMAE, NASF, EMAD, EMAP, CAPS

Apresentamos no Quadro abaixo, o número e carga horária semanal dos profissionais não contratados, conforme previsto na Equipe Mínima, por unidade e serviço de Saúde, cujos documentos comprobatórios encontram-se arquivados nesta CRS Leste/Supervisão Técnica de Saúde Ermelino Matarazzo

UNIDADE/SERVIÇO	Déficit de profissional (não contratado)	Categoria Profissional	Carga Horária Semanal
UBS BURGO PAULISTA	01	MÉDICO GINECOLOGISTA	20
UBS ERMELINO MATARAZZO	25	AGENTE COMUNITÁRIO	40
UBS ERMELINO MATARAZZO	01	MÉDICOS GINECOLOGISTAS	20
UBS ERMELINO MATARAZZO	0,8	PEDIATRA	20
UBS ERMELINO MATARAZZO	0,5	MÉDICO PSIQUIATRIA	20
UBS ERMELINO MATARAZZO	10	ACOMPANHANTE IDOSO	40
UBS CARLOS MUNIZ	01	MÉDICO GINECOLOGISTA	20
UBS CARLOS MUNIZ	01	MÉDICO PSIQUIATRA	20
UBS CARLOS MUNIZ	0,6	MÉDICO PEDIATRA	20
AMA/UBS INTEGRADA HUMBERTO CERRUTTI	02	MÉDICO GINECOLOGISTA	20
AMA/UBS INTEGRADA JD POPULAR	01	MÉDICO CLÍNICO	20
AMA/UBS INTEGRADA JD POPULAR	01	MÉDICO PEDIATRA	20
UBS PEDRO DE SOUZA CAMPOS	01	AGENTE COMUNITÁRIO	40
UBS PEDRO DE SOUZA CAMPOS	02	MÉDICO GENERALISTA	40
UBS COSTA MELO	01	AGENTE COMUNITÁRIO	40
UBS COSTA MELO – NASF	01	PSICÓLOGO	40
UBS VILA CISPER	04	MÉDICO GENERALISTA	40
UBS JD KERALUX	01	AGENTE COMUNITÁRIO	40
UBS JD KERALUX	02	MÉDICO GENERALISTA	40
EMAD / EM	01	MÉDICO GENERALISTA	20

UNIDADE/SERVIÇO	Déficit de profissional (não contratado)	Categoria Profissional	Carga Horária Semanal
CAPS Adulto II Ermelino	01	PSICÓLOGO	40
AMA E BURGO	02	ENDOCRINO	12
AMA E BURGO	01	MÉDICO NEUROLOGISTA	12
AMA E BURGO	0,5	MÉDICO ORTOPEDISTA	12

Fonte de verificação: IN LOCO; sish; cnes; idm; planilha tip mensal

Afastamento de profissionais contratados pela OS superiores a 30 dias e não repostos.

UNIDADE/SERVIÇO	Categoria Profissional Carga Horária Semanal	Tipo Licença/Data Início
UBS JD PENHA	MÉDICO GINECOLOGISTA	Licença Médica – 18/01/16
AMA/UBS INTEGRADA HUMBERTO CERRUTI	MÉDICO GINECOLOGISTA	Licença Médica – 19/01/16(PMSP)
AMA/UBS INTEGRADA TRÊS MARIAS	MÉDICO GINECOLOGISTA	Licença Maternidade – 07/03/16
AMAE BURGO PAULISTA	ENDOCRINO	Licença Médica – 12/05/16

Data _____

Tânia M. Bonfim da Cunha
Supervisora Técnica de Saúde
Ermelino Matarazzo
RF: 524.351.946

SYS SEM - Carimbo/Assinatura

Data ____/____/____

Claudia Maria Afonso de Castro
CRS LESTE - Carimbo/Assinatura

Claudia Maria Afonso de Castro
RF: 543.377.1
Coordenadora
CRS LESTE

Data ____/____/____

Cilene OS Carimbo
CRS LESTE - Carimbo/Assinatura

Cilene OS Carimbo
Gerente Técnico I

Referência: **Memo S.T.S-EM – 1450/16** Data: **São Paulo, 01 de setembro de 2016**

Supervisão Técnica de Saúde Ermelino Matarazzo

Destinatário:
 NTCSS
 Contratada: OS Seconci
 Objeto: Rede Assistencial da STS – Ermelino Matarazzo
 Nº de Processo de Origem: PA 2015-0.239.133.0
 Nº do Contrato de Gestão: R019/2016 – SMS/NTCSS
 Período de Medição: Julho/2016

RELATÓRIO EM II - MEDIÇÃO EQUIPE MÍNIMA AMA 12hs

Apresentamos no Quadro abaixo, o número de profissionais e carga horária semanal de plantões 12 horas não realizados no mês, bem como o número de justificado, não justificado e por afastamento superior a 30 dias não repostos, conforme previsto na EQUIPE MÍNIMA, por Unidade de Serviço, cujos documentos comprobatórios encontram-se arquivados nesta CRS Leste/Supervisão Técnica de Saúde Ermelino Matarazzo.

UNIDADE	CATEGORIA PROFISSIONAL	1	2	2A	2B	2C	2D
AMA/UBS Integrada Humberto Cerrutti	MÉDICO CLÍNICO	52	-	-	-	-	-
	MÉDICO PEDIATRA	52	-	-	-	-	-
AMA/UBS Integrada JD TRÊS MARIAS	MÉDICO CLÍNICO	52	-	-	-	-	-
	MÉDICO PEDIATRA	52	-	-	-	-	-
AMA/UBS Integrada JD POPULAR	MÉDICO CLÍNICO	78	-	-	-	-	-
	MÉDICO PEDIATRA	52	-	-	-	-	-

Fonte de verificação: SISRH;IDM;CNES;INLOCO

Legenda :

- 1 – número de plantões de 12hs previsto no mês
- 2 – número de plantões de 12hs não realizados
- 2 A – número de plantões de 12hs não realizados por não contratação
- 2 B – número de plantões de 12hs não realizados por contratados com ausência justificada
- 2 C – número de plantões de 12 horas não realizados por contratados com ausência justificada.
- 2 D – número de plantões de 12 horas não realizados por contratados com afastamentos superior a 30 dias não repostos

Data / /

Data / /

Data / /

[Assinatura]
 CRS LESTE - Coordenadora Regional de Saúde
 Cláudia Maria Afonso de Castro
 Supervisora Técnica de Saúde
 Ermelino Matarazzo
 RF: 524.351.345

[Assinatura]
 CRS LESTE - Coordenadora Regional de Saúde
 Cláudia Maria Afonso de Castro
 RF: 543.377.1
 Coordenadora
 CRS LESTE

[Assinatura]
 CRS LESTE - Coordenadora Regional de Saúde
 Danusia A. S. Ramos
 Gerente Técnico I

Referência: Memo S.T.S-EM – 1451/16	Data: São Paulo, 01 de setembro de 2016.
---	--

Supervisão Técnica de Saúde Ermelino Matarazzo
Destinatário:

NTCSS

Contratada: OS Seconci

Objeto: Rede Assistencial da STS – Ermelino Matarazzo

Nº de Processo de Origem: PA 2015-0.239.133.0

Nº do Contrato de Gestão: R019/2016 – SMS/NTCSS

Período de Medição: Julho/2016

RELATÓRIO PI – RELATÓRIO MENSAL DE MEDIÇÃO DE PRODUÇÃO

Segue relatório de Produção Mensal, apontando as seguintes produções ABAIXO de 85%.

ATENÇÃO BÁSICA

PSF.

UNIDADE/SERVIÇO	Descritivo da meta	% Alcance da Meta	Justificativa/ocorrência/evento se houver
UBS/ESF COSTA MELO	Visitas ACS	79,88%	Não contratação de 40hs
	CONSULTAS MÉDICAS	69,5%	2 Médicos PROVAB+01 Médico não contratado
	PROCEDIMENTO ODONTO	77,76%	-
UBS/ESF PEDRO SOUZA CAMPOS	CONSULTAS MÉDICAS	58,45%	3 Médicos PMM
	PROCEDIMENTO ODONTO	68,70%	-
UBS/ESF JD KERALUX	CONSULTAS MÉDICAS	31%	2 Médicos não contratados
UBS/ESF VILA CISPER	CONSULTAS MÉDICAS	27,47%	1 Médico PMM, 01 Médico PROVAB e 04 médicos não contratados
	VISITA ACS	81,83%	-

UBS MISTA

UNIDADE/SERVIÇO	Descritivo da meta	% Alcance da Meta	Justificativa/ocorrência/evento se houver
USB ERMELINO MATARAZZO	VISITA ACS	0%	Contratação Agosto/16 ✓
	PROCEDIMENTO INDIVIDUAL ODONTO	84,51%	-
	CONSULTAS MÉDICA GO	83,03%	Não contratado 20hs. ✓
	CONSULTA MÉDICA PEDIATRIA	69,36%	Não contratado 16hs ✓

UNIDADE TRADICIONAL

UNIDADE/SERVIÇO	Descritivo da meta	% Alcance da Meta	Justificativa/ocorrência/evento se houver
AMA/UBS INTEGRADA JD POPULAR	CONSULTA MÉDICO CLÍNICO	68,69%	Não contratado 40hs. ✓
	CONSULTA MÉDICA PEDIATRA	0%	Não contratado
	CONSULTA MÉDICA GO	40,49%	Férias + LM+Faltas
AMA/UBS INTEGRADA JD TRÊS MARIAS	CONSULTA MÉDICO CLÍNICO	76,43%	-
	CONSULTA MÉDICA GO	65,9%	01 GO de Licença Maternidade
	CONSULTA MÉDICA PEDIATRA	60,8%	-
	ATENDIMENTO INDIVIDUAL DENTISTA	49,7%	Férias do profissional
	PROCEDIMENTO INDIVIDUAL DENTISTA	32,6%	Férias do profissional
AMA/UBS INTEGRADA HUMBERTO CERRUTTI	CONSULTA MÉDICO CLÍNICO	81,7%	-
	CONSULTA MÉDICA GO	0,0%	01 aposentadoria PMSP/01 LM-PMSP
	CONSULTA MÉDICA PEDIATRA	44,23%	Férias de 02 Pedlatras – PMSP/Duplo vínculo
UBS BURGO PAULISTA	CONSULTA MÉDICA GO	58,17%	01 não contratado
	PROCEDIMENTO INDIVIDUAL DENTISTA	84,12%	-
UBS JD PENHA	CONSULTA MÉDICA GO	57%	01 GO LM
	CONSULTA MÉDICA PEDIATRA	81,17%	-
	PROCEDIMENTO INDIVIDUAL DENTISTA	77,10%	-
	AENDIMENTO INDIVIDUAL CIRURGIÃO DENTISTA	74,47%	-
UBS CARLOS MUNIZ	CONSULTA MÉDICA GO	50,31%	01 GO não contratado (20hs)
	CONSULTA MÉDICA PEDIATRA	49,93%	não contratado 12hs



PAI

UNIDADE/SERVIÇO	Descritivo da meta	% Alcance da Meta	Justificativa/ocorrência/evento se houver
PAI - UBS ERMELINO	IDOSOS ACOMPANHADOS	0,0%	Implantação setembro/16


ATENÇÃO ESPECIALIZADA

UNIDADE/SERVIÇO	Descritivo da meta	% Alcance da Meta	Justificativa/ocorrência/evento se houver
AMAE BURGO PAULISTA	CONSULTA ENDOCRINOLOGIA	60,6%	02 Não contratado
	CONSULTA ORTOPEdia	78,9%	01 Não contratado


SADT

UNIDADE/SERVIÇO	Descritivo da meta	% Alcance da Meta	Justificativa/ocorrência/evento se houver
	-	-	-
	-	-	-

Fonte de verificação: BPA; Mapa 4; Siga

Data / / Data / / Data / /

Tânia M. Bonfim da Cunha
 Supervisora Técnica de Saúde
 Ermelino Matarazzo
 RF: 524.351.946

STS ESM - Carimbo/Assinatura


 CRS LESTE - Carimbo/Assinatura
Claudia Maria Afonso de Castro
 RF: 543.377.1
 Coordenadora
 CRS LESTE


 Ciências Biológicas
SAS OBS. RECONCI
Danusia A. S. Ramos
 Gerente Técnico I



Secretaria Municipal da Saúde de São Paulo
Coordenadoria Regional de Saúde Leste
Unidade de Avaliação e Controle

TID15438257

Referência: Memo nº 205/2016 - UAC	Data: São Paulo, 5 de agosto de 2016.
Remetente: COORDENADORIA REGIONAL DE SAÚDE LESTE	
Destinatário: A SMS - NTCSS (181478) A/C - Silvia Regina Bertolini	
Assunto: RELATORIOS - CONTRATO DE GESTÃO R 019/2016 - SMS/NTCSS - UNIDADES E SERVIÇOS DA REDE ASSISTENCIAL DA SUP. TÉCNICA DE SAÚDE ERMELINO MATARAZZO.	

Seguem os documentos originais abaixo relacionados devidamente assinados:

► **RELATÓRIOS EMI, EM II, PI - JUNHO DE 2016;**

► **RELATÓRIO Q5 - PROPORÇÃO DE GESTANTES QUE REALIZARAM PROCEDIMENTOS BÁSICOS NO PRÉ-NATAL - PERÍODO DE MEDIÇÃO - fevereiro/março e abril de 2016.**

Atenciosamente,

Dr. Sergio Matsudo
Coordenador Regional de Saúde Leste
em exercício

RCR/rcr

Referência: **Memo S.T.S-EM – 1239/16** Data: **São Paulo, 29 de julho de 2016**

Supervisão Técnica de Saúde Ermelino Matarazzo

Destinatário:

NTCSS

Contratada: OS Seconci

Objeto: Rede Assistencial da STS – Ermelino Matarazzo

Nº de Processo de Origem: PA 2015-0.239.133.0

Nº do Contrato de Gestão: R019/2016 – SMS/NTCSS

Período de Medição: Junho/2016

RELATÓRIO PI - RELATÓRIO MENSAL DE MEDIÇÃO DE PRODUÇÃO

Segue relatório de Produção Mensal, apontando as seguintes produções ABAIXO de 85%.

ATENÇÃO BÁSICA

PSF.

UNIDADE/SERVIÇO	Descritivo da meta	% Alcance da Meta	Justificativa/ocorrência/evento se houver
UBS/ESF COSTA MELO	CONSULTAS MÉDICAS	61%	2 Médicos PROVAB
	PROCEDIMENTO ODONTO	83%	
UBS/ESF PEDRO SOUZA CAMPOS	CONSULTAS MÉDICAS	59%	2 Médicos PMM-
	PROCEDIMENTO ODONTO	51%	
UBS/ESF JD KERALUX	CONSULTAS MÉDICAS	36%	2 Médicos não contratados
	VISITA ACS	60%	ACS em contratação mês julho
UBS/ESF VILA CISPER	CONSULTAS MÉDICAS	20%	2 Médicos PMM e 05 médicos não contratados
	VISITA ACS	77%	

[Handwritten signature]

UBS MISTA

UNIDADE/SERVIÇO	Descritivo da meta	% Alcance da Meta	Justificativa/ocorrência/evento se houver
USB ERMELINO MATARAZZO	VISITA ACS	0%	Ajuste Contrato. Aguardando autorização
	ATENDIMENTO INDIVIDUAL ODONTO	73,6%	-
	CONSULTAS MÉDICA GO	64%	Ajuste Contrato. Aguarda T.A.
	CONSULTA MÉDICA PEDIATRIA	49%	Ajuste Contrato. Aguarda T.A.

UNIDADE TRADICIONAL

UNIDADE/SERVIÇO	Descritivo da meta	% Alcance da Meta	Justificativa/ocorrência/evento se houver
AMA/UBS INTEGRADA JD POPULAR	CONSULTA MÉDICO CLÍNICO	26,8%	Não contratado
	CONSULTA MÉDICA PEDIATRA	19,5%	Contratado por 7 dias
AMA/UBS INTEGRADA JD TRÊS MARIAS	CONSULTA MÉDICA GO	66,4%	01 GO de Licença Maternidade
	CONSULTA MÉDICA PEDIATRA	48,8%	Ajuste de contrato. Aguarda novo TA
	ATENDIMENTO INDIVIDUAL DENTISTA	83,6%	-
	PROCEDIMENTO INDIVIDUAL DENTISTA	26,7%	-
AMA/UBS INTEGRADA HUMBERTO CERRUTTI	CONSULTA MÉDICO CLÍNICO	56,5%	01 clínico não contratado
	CONSULTA MÉDICA GO	0,0%	01 aposentadoria PMSP/01 LM
	PROCEDIMENTO INDIVIDUAL DENTISTA	68,6%	-
UBS BURGO PAULISTA	CONSULTA MÉDICA GO	33,4%	Férias 15 dias+01 não contratado
UBS JD PENHA	CONSULTA MÉDICA GO	61,4%	01 GO LM
	CONSULTA MÉDICA PEDIATRA	76,8%	01 PED - 15 DIAS FÉRIAS
	PROCEDIMENTO INDIVIDUAL DENTISTA	81,0%	-
UBS CARLOS MUNIZ	CONSULTA MÉDICA GO	61,5%	01 GO não contratado
	CONSULTA MÉDICA PEDIATRA	30,7%	01 férias 30 dias/ 01 não contratado





PREFEITURA DE SÃO PAULO
SECRETARIA MUNICIPAL DA SAÚDE
COORDENADORIA REGIONAL DE SAÚDE LESTE
SUPERVISÃO TÉCNICA DE SAÚDE DE ERMELINO MATARAZZO

PAI

UNIDADE/SERVIÇO	Descritivo da meta	% Alcance da Meta	Justificativa/ocorrência/evento se houver
PAI - UBS ERMELINO	IDOSOS ACOMPANHADOS	0,0%	Repactuação Financeira - Aguarda TA

ATENÇÃO ESPECIALIZADA

UNIDADE/SERVIÇO	Descritivo da meta	% Alcance da Meta	Justificativa/ocorrência/evento se houver
AMAE BURGO PAULISTA	CONSULTA NEUROLOGISTA	83,7%	01 Não contratado . Aguarda TA
	CONSULTA REUMATOLOGISTA	63,4%	01 Não contratado . Aguarda TA

SADI

UNIDADE/SERVIÇO	Descritivo da meta	% Alcance da Meta	Justificativa/ocorrência/evento se houver
UBS ERMELINO	DOPPLER VASCULAR	78%	-

Fonte de verificação: BPA; Mapa 4; Siga

Data 04/08/2016

Data 05/08/2016

Data / /

SZS SEM - Carimbo
Tânia Regina Bonfim da Cunha
Supervisora Técnica de Saúde
Ermelino Matarazzo
RF: 524.361.343

Dr. Sérgio Matoso
RF: 573.629.5
Coordenador Regional de Saúde Leste
EM EXERCÍCIO
SAS OSS - Carimbo/Assinatura

SAS-OSS SECONCI
Dra. Sylvia R. M. A. Jacquet
Superintendente de Atenção à Saúde
Cláudia OS Carimbo/Assinatura

Referência: Memo S.T.S-EM - 1240/16
Data: São Paulo, 29 de julho de 2016

Supervisão Técnica de Saúde Ermelino Matarazzo

Destinatário:

NTCSS

Contratada: OS Seconci

Objeto: Rede Assistencial da STS - Ermelino Matarazzo

Nº de Processo de Origem: PA 2015-0.239.133.0

Nº do Contrato de Gestão: R019/2016 - SMS/NTCSS

Período de Medição: Junho/2016

RELATÓRIO EMI - Medição de Equipe mínima ESF;UBS;AMAE, NASF, EMAD, EMAP, CAPS

Apresentamos no Quadro abaixo, o número e carga horária semanal dos profissionais não contratados, conforme previsto na Equipe Mínima, por unidade e serviço de Saúde, cujos documentos comprobatórios encontram-se arquivados nesta CRS Leste/Supervisão Técnica de Saúde Ermelino Matarazzo

UNIDADE/SERVIÇO	Déficit de profissional (não contratado)	Categoria Profissional	Carga Horária Semanal	
UBS BURGO PAULISTA	01 /	MÉDICO GINECOLOGISTA	20	
UBS ERMELINO MATARAZZO	33 /	AGENTE COMUNITÁRIO	40	*
UBS ERMELINO MATARAZZO	01 /	CIRURGIÃO DENTISTA	20	*
UBS ERMELINO MATARAZZO	01 /	ENFERMEIRO	40	*
UBS ERMELINO MATARAZZO	02 /	MÉDICOS GINECOLOGISTAS	20	*
UBS ERMELINO MATARAZZO	2,8 /	PEDIATRA	20	*
UBS ERMELINO MATARAZZO	0,5 /	MÉDICO PSQUIATRIA	20	*
UBS ERMELINO MATARAZZO	10 /	ACOMPANHANTE IDOSO	40	*
EMAP ERMELINO	01 /	TERAPEUTA OCUPACIONAL	30	*
UBS CARLOS MUNIZ	01 /	MÉDICO GINECOLOGISTA	20	
UBS CARLOS MUNIZ	01 /	MÉDICO PSQUIATRA	20	
UBS CARLOS MUNIZ	01 /	MÉDICO PEDIATRA	20	
AMA/UBS INTEGRADA HUMBERTO CERRUTTI	01 /	MÉDICO GINECOLOGISTA	20	
AMA/UBS INTEGRADA JD POPULAR	02 /	MÉDICO CLÍNICO	20	
AMA/UBS INTEGRADA JD POPULAR	02 /	MÉDICO PEDIATRA	20	
AMA/UBS INTEGRADA TRÊS MARIAS	02 /	CIRURGIÃO DENTISTA	20	**
UBS PEDRO DE SOUZA CAMPOS	01 /	AGENTE COMUNITÁRIO	40	
UBS PEDRO DE SOUZA CAMPOS	02 /	MÉDICO GENERALISTA	40	
UBS COSTA MELO	03 /	AGENTE COMUNITÁRIO	40	***
UBS COSTA MELO	0,5 /	MÉDICO GENERALISTA	40	
UBS COSTA MELO - NASF	01	PSICÓLOGO	40	
UBS VILA CISPER	07 /	AGENTE COMUNITÁRIO	40	****
UBS VILA CISPER	04 /	MÉDICO GENERALISTA	40	
UBS JD KERALUX	01 /	AGENTE COMUNITÁRIO	40	
UBS JD KERALUX	02 /	MÉDICO GENERALISTA	40	

Scs

Sec

UNIDADE/SERVIÇO	Déficit de profissional (não contratado)	Categoria Profissional	Carga Horária Semanal
CAPS Adulto II Ermelino	01 /	PSICÓLOGO	-40
CAPS II ALCOOL E DROGAS	01 /	MÉDICO CLÍNICO	20
AMA E BURGO	01 /	MÉDICO ANGIOLOGISTA	12
AMA E BURGO	02 /	CARDIOLOGISTA	12
AMA E BURGO	01 /	ENDOCRINO	12
AMA E BURGO	02 /	MÉDICO NEUROLOGISTA	12
AMA E BURGO	0,5 /	MÉDICO ORTOPEDISTA	12
AMA E BURGO	0,5 /	MÉDICO REUMATOLOGISTA	12

Fonte de verificação: IN LOCO; sisl; cnes; idm; planilha tip mensal

Observação/Justificativa:

- * UBS Ermelino – Profissionais não contratados em função da repactuação financeira. Aguardando publicação do novo TA, com alteração do quantitativo dos profissionais.
- ** - AMA/UBS Integrada JD Três Marias – Unidade com 02 profissionais cirurgião dentistas da PMSP, novo TA ; corrigirá esta informação.
- *** UBS Costa Melo – Alteração quantitativo de agentes comunitários. Repactuação Financeira.
- **** - UBS Vila Cisner – Alteração quantitativo de agentes comunitários. Repactuação financeira
- ***** - AMAE Burgo Paulista – Profissionais não contratados em função da repactuação financeira, aguardando publicação do TA que corrigirá.

Afastamento de profissionais contratados pela OS superiores a 30 dias e não repostos.

UNIDADE/SERVIÇO	Categoria Profissional Carga Horária Semanal	Tipo Licença/Data Início
UBS JD PENHA	MÉDICO GINECOLOGISTA /	Licença Médica – 18/01/16
AMA/UBS INTEGRADA HUMBERTO CERRUTI	MÉDICO GINECOLOGISTA /	Licença Médica – 19/01/16(PMSP)
AMA/UBS INTEGRADA TRÊS MARIAS	MÉDICO GINECOLOGISTA /	Licença Maternidade – 07/03/16
AMAE BURGO PAULISTA	ENDOCRINO /	Licença Médica – 12/05/16

Data 04/08/2016


 Maria Bonfim da Cunha
 Coordenadora Técnica de Saúde
 Ermelino Matarazzo
 RE: 524.351.3/5

Data 05/08/2016


 Dr. Sérgio Matsudo
 RE- 572.295
 Coordenador Regional de Saúde Leste
 Ermelino Matarazzo
 Assinatura

Data / /


 SAS-OS-SECONCI
 Dra. Sylvia R. M. A. Jacquet
 Superintendente de Atenção à Saúde
 Cência OS Carimbo/Assinatura

Referência: **Memo S.T.S-EM – 1238/16** Data: **São Paulo, 29 de julho de 2016**

Supervisão Técnica de Saúde Ermelino Matarazzo

Destinatário:

NTCSS

Contratada: OS Seconci

Objeto: Rede Assistencial da STS – Ermelino Matarazzo

Nº de Processo de Origem: PA 2015-0.239.133.0

Nº do Contrato de Gestão: R019/2016 – SMS/NTCSS

Período de Medição: Junho/2016

RELATÓRIO EM II - MEDIÇÃO EQUIPE MÍNIMA AMA 12hs

Apresentamos no Quadro abaixo, o número de profissionais e carga horária semanal de plantões 12 horas não realizados no mês, bem como o número de justificado, não justificado e por afastamento superior a 30 dias não repostos, conforme previsto na EQUIPE MÍNIMA, por Unidade de Serviço, cujos documentos comprobatórios encontram-se arquivados nesta CRS Leste/Supervisão Técnica de Saúde Ermelino Matarazzo.

UNIDADE	CATEGORIA PROFISSIONAL	1	2	2A	2B	2C	2D
AMA/UBS Integrada Humberto Cerrutti	MÉDICO CLÍNICO	52	-	-	-	-	-
	MÉDICO PEDIATRA	26	-	-	-	-	-
AMA/UBS Integrada JD TRÊS MARIAS	MÉDICO CLÍNICO	52	-	-	-	-	-
	MÉDICO PEDIATRA	26	-	-	-	-	-
AMA/UBS Integrada JD POPULAR	MÉDICO CLÍNICO	52	-	-	-	-	-
	MÉDICO PEDIATRA	26	-	-	-	-	-

Fonte de verificação: SISRH;IDM;CNES;IN LOCO

Legenda:

- 1 – número de plantões de 12hs previsto no mês
- 2 – número de plantões de 12hs não realizados
- 2 A – número de plantões de 12hs não realizados por não contratação
- 2 B – número de plantões de 12hs não realizados por contratados com ausência justificada
- 2 C – número de plantões de 12 horas não realizados por contratados com ausência justificada.
- 2 D – número de plantões de 12 horas não realizados por contratados com afastamentos superior a 30 dias não repostos

Data 04/08/2016

Data 05/08/2016

Data / /

[Assinatura]
ST/ST S.T.S. Ermelino Matarazzo
Supervisora Técnica de Saúde
Ermelino Matarazzo
RF: 524.351.345

[Assinatura]
Dr. Sergio
RF: 577
Coordenador Regional de Saúde Leste
CRS Leste/Supervisão Técnica

[Assinatura]
SAS-OSSECONCI
Dra. Sylvia R. M. A. Jacquet
Coordenadora Regional de Saúde Leste
CRS Leste/Supervisão Técnica

Referência:

Memo S.T.S-EM – 1277/16

Data:

São Paulo, 29 de julho de 2016

Supervisão Técnica de Saúde Ermelino Matarazzo

Destinatário:

NTCSS

Contratada: OS Seconci

Objeto: Rede Assistencial da STS – Ermelino Matarazzo

Nº de Processo de Origem: PA 2015-0.239.133.0

Nº do Contrato de Gestão: R019/2016 – SMS/NTCSS

Período de Medição: Fevereiro/Março/Abril 2016

RELATÓRIO Q5 – Verificação do Indicador: Proporção de Gestantes que realizaram Procedimentos Básicos no Pré Natal nas unidades do Contrato de Gestão.

Indicamos abaixo a quantidade de gestantes com DP no período de medição com o número de gestantes com TODOS os exames selecionados realizados e a respectiva porcentagem por unidade de Saúde contratualizada.


UNIDADE/SERVIÇO	Nº total de gestantes com DPP no período	Nº de gestantes com todos exames registrados	Porcentagem de gestantes com todos exames registrados
UBS BURGO PAULISTA	30	24	80%
UBS COSTA MELO	31	23	74,2%
UBS ERMELINO MATARAZZO	65	49	75,4%
UBS JD KERALUX	24	21	87,5%
UBS JD PENHA	32	22	68,7%
AMA/UBS INTEGRADA JD POPULAR	18	13	72,2%
AMA/UBS INTEGRADA TRÊS MARIAS	32	16	50,0%
AMA/UBS INTEGRADA HUMBERTO CERRUTTI	36	25	69,4%
UBS PEDRO DE SOUZA CAMPOS	35	28	80%
UBS VILA CISPER	60	58	96,7%
UBS CARLOS MUNIZ	73	48	65,7%
TOTAL	436	327	75,0%

FONTE SIGA/BI

Observação:

Em razão da porcentagem de gestantes com todos os exames realizados e registrado ser igual à 75%, consideramos o cumprimento da meta.

Data 04/08/2016



STS EM Carimbo/Assinatura
Tânia M^a Bonfim da Cunha
Supervisora Técnica de Saúde
Ermelino Matarazzo

Data 05/08/2016

Dr. Sergio Motaudo

CRS 017.829/5
Coordenador Regional de Saúde Leste

CRS Carimbo/Assinatura



Secretaria Municipal da Saúde de São Paulo
Coordenadoria Regional de Saúde Leste
Unidade de Avaliação e Controle

Referência: Memo nº 172/2016 - UAC	Data: São Paulo, 30 de junho de 2016.
Remetente: COORDENADORIA REGIONAL DE SAÚDE LESTE	
Destinatário: A SMS – NTCSS (181478) A/C - Sílvia Regina Bertolini	
Assunto: RELATORIOS – CONTRATO DE GESTÃO R 019/2016 – SMS/NTCSS – UNIDADES E SERVIÇOS DA REDE ASSISTENCIAL DA SUP. TÉCNICA DE SAÚDE ERMELINO MATARAZZO.	

Seguem os documentos originais abaixo relacionados devidamente assinados:

- ▶ RELATÓRIO Q2 – AVALIAÇÃO DO PREENCHIMENTO DE PRONTUÁRIOS E FICHAS DE ATENDIMENTO – Período de medição junho/2016.
- ▶ RELATÓRIO Q6 – VERIFICAÇÃO DO INDICADOR DE PROPORÇÃO DE GESTANTES COM 7 OU MAIS CONSULTAS DE PRÉ-NATAL – referente aos meses de janeiro, fevereiro e março de 2016.

Atenciosamente,


Claudia Maria Afonso de Castro
Coordenadora
CRS Leste/SMS

Referência: Memo S.T.S-EM – 1084/16	Data: São Paulo, 30 de junho de 2016
---	--

Supervisão Técnica de Saúde Ermelino Matarazzo

Destinatário:

NTCSS
Contratada: OS Seconci
Rede Assistencial da STS – Ermelino Matarazzo
Nº de Processo: PA 2015-0.239.133.0
Nº do Contrato de Gestão: 019/2016 – SMS7NTCSS
Período de Medição: Junho/2016


RELATÓRIO Q2 – RELATÓRIO DE AVALIAÇÃO DO PREENCHIMENTO DE PRONTUÁRIOS E FICHAS DE ATENDIMENTO

Indicamos abaixo, o total de prontuários e fichas de atendimento analisados por Unidade de Saúde, assim como o nº de prontuários com os quatro quesitos atendidos e a respectiva porcentagem. As planilhas de registro com detalhamento da avaliação encontram-se arquivadas na STS Ermelino Matarazzo.

UNIDADE DE SAÚDE AVALIADA	Nº TOTAL DE DE PRONTUÁRIOS E/OU FICHAS AVALIADAS	Nº DE PRONTUÁRIOS E/OU FICHAS COM OS CRITÉRIOS(4 QUESITOS) ATENDIDOS	PORCENTAGEM DE ATENDIMENTOS DOS CRITÉRIOS
AMA/UBS Integrada JD Popular	10	10	100%
UBS Burgo Paulista	43	42	97,67%
UBS JD Penha	10	10	100%
UBS Carlos Muniz	10	08	80%
Total	73	70	95,89%

Em razão da porcentagem da porcentagem de prontuários que atendem os critérios ser superior a 90%, consideramos o cumprimento da meta.

Data 30/06/2016



ST/ESM-Carimbo/Assinatura
Tânia Mª Bonfim da Cunha
Supervisora Técnica de Saúde
Ermelino Matarazzo
RF: 524.351.3v5

Data ___/___/___

Claudia Maria Cardoso de Castro
RF: 543.377.1
Titular da U. O. 8426
CRS LESTE- CARIMBO/Assinatura

Referência: Memo S.T.S-EM – 1084/16	Data: São Paulo, 30 de junho de 2016
---	--

Supervisão Técnica de Saúde Ermelino Matarazzo

Destinatário:
NTCSS
Contratada: OS Seconci
Rede Assistencial da STS – Ermelino Matarazzo
Nº de Processo: PA 2015-0.239.133.0
Nº do Contrato de Gestão: 019/2016 – SMS?NTCSS
Período de Medição: Junho/2016


RELATÓRIO Q2 – RELATÓRIO DE AVALIAÇÃO DO PREENCHIMENTO DE PRONTUÁRIOS E FICHAS DE ATENDIMENTO

Indicamos abaixo, o total de prontuários e fichas de atendimento analisados por Unidade de Saúde, assim como o nº de prontuários com os quatro quesitos atendidos e a respectiva porcentagem. As planilhas de registro com detalhamento da avaliação encontram-se arquivadas na STS Ermelino Matarazzo.

UNIDADE DE SAÚDE AVALIADA	Nº TOTAL DE DE PRONTUÁRIOS E/OU FICHAS AVALIADAS	Nº DE PRONTUÁRIOS E/OU FICHAS COM OS CRITÉRIOS(4 QUESITOS) ATENDIDOS	PORCENTAGEM DE ATENDIMENTOS DOS CRITÉRIOS
AMA/UBS Integrada JD Popular	10	10	100%
UBS Burgo Paulista	43	42	97,67%
UBS JD Penha	10	10	100%
UBS Carlos Muniz	10	08	80%
Total	73	70	95,89%

Em razão da porcentagem da porcentagem de prontuários que atendem os critérios ser superior a 90%, consideramos o cumprimento da meta.

Data 30 de 06 de 2016



STS EM - Carimbo/Assinatura

Tânia M^a Bonfim da Cunha
Supervisora Técnica de Saúde
Ermelino Matarazzo
RF: 524.351.3v5

Data ____/____/____


Claudia Maria Afonso de Castro

RF: 543.377.1

Titular da U. O. 8426

CRS LESTE
CRS LESTE - Carimbo/Assinatura

Referência: Memo S.T.S-EM – 1084/16	Data: São Paulo, 30 de junho de 2016
---	--

Supervisão Técnica de Saúde Ermelino Matarazzo

Destinatário:

NTCSS
Contratada: OS Seconci
Rede Assistencial da STS – Ermelino Matarazzo
Nº de Processo: PA 2015-0.239.133.0
Nº do Contrato de Gestão: 019/2016 – SMS?NTCSS
Período de Medição: Junho/2016


RELATÓRIO Q2 – RELATÓRIO DE AVALIAÇÃO DO PREENCHIMENTO DE PRONTUÁRIOS E FICHAS DE ATENDIMENTO

Indicamos abaixo, o total de prontuários e fichas de atendimento analisados por Unidade de Saúde, assim como o nº de prontuários com os quatro quesitos atendidos e a respectiva porcentagem. As planilhas de registro com detalhamento da avaliação encontram-se arquivadas na STS Ermelino Matarazzo.

UNIDADE DE SAÚDE AVALIADA	Nº TOTAL DE DE PRONTUÁRIOS E/OU FICHAS AVALIADAS	Nº DE PRONTUÁRIOS E/OU FICHAS COM OS CRITÉRIOS(4 QUESITOS) ATENDIDOS	PORCENTAGEM DE ATENDIMENTOS DOS CRITÉRIOS
AMA/UBS Integrada JD Popular	10	10	100%
UBS Burgo Paulista	43	42	97,67%
UBS JD Penha	10	10	100%
UBS Carlos Muniz	10	08	80%
Total	73	70	95,89%

Em razão da porcentagem de prontuários que atendem os critérios ser superior a 90%, consideramos o cumprimento da meta.

Data 30/06/2016



STS EM-Carimbo/Assinatura
Tônia M. Bonfim da Cunha
Supervisora Técnica de Saúde
Ermelino Matarazzo
RF: 524.351.3v5

Data / /

Claudia Maria Afonso de Castro

RF: 543.377.1

Titular da U. O. 8426

CRS LESTE

CRS LESTE- Carimbo/Assinatura

Referência: Memo S.T.S-EM – 1084/16	Data: São Paulo, 30 de junho de 2016
---	--

Supervisão Técnica de Saúde Ermelino Matarazzo

Destinatário:
NTCSS
Contratada: OS Seconci
Rede Assistencial da STS – Ermelino Matarazzo
Nº de Processo: PA 2015-0.239.133.0
Nº do Contrato de Gestão: 019/2016 – SMS?NTCSS
Período de Medição: Junho/2016


RELATÓRIO Q2 – RELATÓRIO DE AVALIAÇÃO DO PREENCHIMENTO DE PRONTUÁRIOS E FICHAS DE ATENDIMENTO

Indicamos abaixo, o total de prontuários e fichas de atendimento analisados por Unidade de Saúde, assim como o nº de prontuários com os quatro quesitos atendidos e a respectiva porcentagem. As planilhas de registro com detalhamento da avaliação encontram-se arquivadas na STS Ermelino Matarazzo.

UNIDADE DE SAÚDE AVALIADA	Nº TOTAL DE DE PRONTUÁRIOS E/OU FICHAS AVALIADAS	Nº DE PRONTUÁRIOS E/OU FICHAS COM OS CRITÉRIOS(4 QUESITOS) ATENDIDOS	PORCENTAGEM DE ATENDIMENTOS DOS CRITÉRIOS
AMA/UBS Integrada JD Popular	10	10	100%
UBS Burgo Paulista	43	42	97,67%
UBS ID Penha	10	10	100%
UBS Carlos Muniz	10	08	80%
Total	73	70	95,89%


Em razão da porcentagem da porcentagem de prontuários que atendem os critérios ser superior a 90%, consideramos o cumprimento da meta.

Data 30/06/2016



STS EM- Carimbo/Assinatura
Tânia Mª Bonfim da Cunha
Supervisora Técnica de Saúde
Ermelino Matarazzo
RF: 524.351.345

Data / /



Claudia Maria Afonso de Castro
RF: 543.377.1
Titular da U. O. 8426
CRS LESTE
CRS LESTE- Carimbo/Assinatura

Referência:
Memo S.T.S-EM – 1083/16

Data:
São Paulo, 30 de junho de 2016

Supervisão Técnica de Saúde Ermelino Matarazzo

Destinatário: NTCSS
Contratada: OS Seconci
Rede Assistencial da STS – Ermelino Matarazzo
Nº de Processo: PA 2015-0.239.133.0
Nº do Contrato de Gestão: 019/2016 – SMS/NTCSS
Período de Medição: Janeiro, Fevereiro e Março/2016

RELATÓRIO Q6 – VERIFICAÇÃO DO INDICADOR DE PROPORÇÃO DE GESTANTES COM 07 OU MAIS CONSULTAS DE PRÉ NATAL NAS UNIDADES DE SAÚDE DO CONTRATO DE GESTÃO

Indicamos abaixo o total de gestantes com DPP no período avaliado, a quantidade de gestantes que realizaram 7 ou mais consultas de Pré Natal e as respectivas porcentagens por unidade.

UNIDADE DE SAÚDE	Nº TOTAL DE GESTANTES COM DPP NO PERÍODO	Nº GESTANTES COM 7 OU MAIS CONSULTAS PRÉ NATAL	PORCENTAGEM DE GESTANTES COM 7 OU MAIS CONSULTAS PRÉ NATAL
AMA/UBS Integrada Humberto Cerruti	57	35	61,40%
AMA/UBS Integrada Três Marias	53	42	79,25
AMA/UBS Integrada JD Popular	17	12	70,59
UBS Burgo Paulista	20	16	80,00
UBS Costa Melo	33	23	69,70
UBS Ermelino Matarazzo	62	50	80,65
UBS JD Keralux	32	29	90,63
UBS JD Penha	38	25	65,79
UBS Pedro S. Campos	37	26	70,27
UBS Carlos Muniz	67	52	77,61
UBS Vila Cisper	59	53	89,83
Total	475	363	76,42

Em razão da porcentagem de gestantes com 7 ou mais consultas ser de 76,42%, consideramos o CUMPRIMENTO da meta.

Atenciosamente,

Data: 30/06/2016

[Assinatura]
STIS-EM-Carvalho
Supervisor Técnico de Saúde
Ermelino Matarazzo
RF: 524.351.245

Data: / /

[Assinatura]
Claudia Maria Afonso de Castro
RF: 543.377.1
Titular da U.O. 8426
CRS Leste – Carimbo e Assinatura
CRS LESTE

SCS

Referência:
Memo S.T.S-EM – 1083/16

Data:
São Paulo, 30 de junho de 2016

Supervisão Técnica de Saúde Ermelino Matarazzo

Destinatário: NTCSS
Contratada: OS Seconci
Rede Assistencial da STS – Ermelino Matarazzo
Nº de Processo: PA 2015-0.239.133.0
Nº do Contrato de Gestão: 019/2016 – SMS/NTCSS
Período de Medição: Janeiro, Fevereiro e Março/2016

RELATÓRIO DE VERIFICAÇÃO DO INDICADOR DE PROPORÇÃO DE GESTANTES COM 07 OU MAIS CONSULTAS DE PRÉ NATAL NAS UNIDADES DE SAÚDE DO CONTRATO DE GESTÃO

Indicamos abaixo o total de gestantes com DPP no período avaliado, a quantidade de gestantes que realizaram 7 ou mais consultas de Pré Natal e as respectivas porcentagens por unidade.

UNIDADE DE SAÚDE	Nº TOTAL DE GESTANTES COM DPP NO PERÍODO	Nº GESTANTES COM 7 OU MAIS CONSULTAS PRÉ NATAL	PORCENTAGEM DE GESTANTES COM 7 OU MAIS CONSULTAS PRÉ NATAL
AMA/UBS Integrada Humberto Cerruti	57	35	61,40%
AMA/UBS Integrada Três Marias	53	42	79,25
AMA/UBS Integrada JD Popular	17	12	70,59
UBS Burgo Paulista	20	16	80,00
UBS Costa Melo	33	23	69,70
UBS Ermelino Matarazzo	62	50	80,65
UBS JD Keralux	32	29	90,63
UBS JD Penha	38	25	65,79
UBS Pedro S. Campos	37	26	70,27
UBS Carlos Muniz	67	52	77,61
UBS Vila Cisper	59	53	89,83
Total	475	363	76,42

Em razão da porcentagem de gestantes com 7 ou mais consultas ser de 76.42%, consideramos o CUMPRIMENTO da meta.

Atenciosamente.

Data 30/06/2016

Tânia M. Bonfim de Cunha
Supervisora Técnica de Saúde
Ermelino Matarazzo

SCS

Data

Claudia Maria Afonso de Castro
RF: 543.377.1
Titular da D. O. 8426
CRS Leste - Ermelino Matarazzo
CRS LESTE

Referência:
Memo S.T.S-EM – 1083/16

Data:
São Paulo, 30 de junho de 2016

Supervisão Técnica de Saúde Ermelino Matarazzo

Destinatário: NTCSS
Contratada: OS Seconci
Rede Assistencial da STS – Ermelino Matarazzo
Nº de Processo: PA 2015-0.239.133.0
Nº do Contrato de Gestão: 019/2016 – SMS/NTCSS
Período de Medição: Janeiro, Fevereiro e Março/2016

RELATÓRIO Q6 – VERIFICAÇÃO DO INDICADOR DE PROPORÇÃO DE GESTANTES COM 07 OU MAIS CONSULTAS DE PRÉ NATAL NAS UNIDADES DE SAÚDE DO CONTRATO DE GESTÃO

Indicamos abaixo o total de gestantes com DPP no período avaliado, a quantidade de gestantes que realizaram 7 ou mais consultas de Pré Natal e as respectivas porcentagens por unidade.

UNIDADE DE SAÚDE	Nº TOTAL DE GESTANTES COM DPP NO PERÍODO	Nº GESTANTES COM 7 OU MAIS CONSULTAS PRÉ NATAL	PORCENTAGEM DE GESTANTES COM 7 OU MAIS CONSULTAS PRÉ NATAL
AMA/UBS Integrada Humberto Cerruti	57	35	61,40%
AMA/UBS Integrada Três Marias	53	42	79,25
AMA/UBS Integrada JD Popular	17	12	70,59
UBS Burgo Paulista	20	16	80,00
UBS Costa Melo	33	23	69,70
UBS Ermelino Matarazzo	62	50	80,65
UBS JD Keralux	32	29	90,63
UBS JD Penha	38	25	65,79
UBS Pedro S. Campos	37	26	70,27
UBS Carlos Muniz	67	52	77,61
UBS Vila Cisper	59	53	89,83
Total	475	363	76,42

Em razão da porcentagem de gestantes com 7 ou mais consultas ser de 76,42%, consideramos o CUMPRIMENTO da meta.

Atenciosamente,

Data 30/06/2016

[Assinatura]
STIS-EM - *[Assinatura]*
Supervisora Técnica de Saúde
Ermelino Matarazzo
CPF: 524.351.305

scs

Data 1/7/2016
[Assinatura]
Claudia Maria Afonso de Castro
RF: 543.5771
Titular da U. O. 8426

CRS Leste – *[Assinatura]*

Referência:
Memo S.T.S-EM – 1083/16

Data:
São Paulo, 30 de junho de 2016

Supervisão Técnica de Saúde Ermelino Matarazzo

Destinatário: NTCSS
Contratada: OS Seconci
Rede Assistencial da STS – Ermelino Matarazzo
Nº de Processo: PA 2015-0.239.133.0
Nº do Contrato de Gestão: 019/2016 – SMS/NTCSS
Período de Medição: Janeiro, Fevereiro e Março/2016

RELATÓRIO Q6 – VERIFICAÇÃO DO INDICADOR DE PROPORÇÃO DE GESTANTES COM 07 OU MAIS CONSULTAS DE PRÉ NATAL NAS UNIDADES DE SAÚDE DO CONTRATO DE GESTÃO

Indicamos abaixo o total de gestantes com DPP no período avaliado, a quantidade de gestantes que realizaram 7 ou mais consultas de Pré Natal e as respectivas porcentagens por unidade.


UNIDADE DE SAÚDE	Nº TOTAL DE GESTANTES COM DPP NO PERÍODO	Nº GESTANTES COM 7 OU MAIS CONSULTAS PRÉ NATAL	PORCENTAGEM DE GESTANTES COM 7 OU MAIS CONSULTAS PRÉ NATAL
AMA/UBS Integrada Humberto Cerruti	57	35	61,40%
AMA/UBS Integrada Três Marias	53	42	79,25
AMA/UBS Integrada JD Popular	17	12	70,59
UBS Burgo Paulista	20	16	80,00
UBS Costa Melo	33	23	69,70
UBS Ermelino Matarazzo	62	50	80,65
UBS JD Keralux	32	29	90,63
UBS JD Penha	38	25	65,79
UBS Pedro S. Campos	37	26	70,27
UBS Carlos Muniz	67	52	77,61
UBS Vila Cisper	59	53	89,83
Total	475	363	76,42

Em razão da porcentagem de gestantes com 7 ou mais consultas ser de 76.42%, consideramos o CUMPRIMENTO da meta.

Atenciosamente.

Data 30/06/2016


STIS EM – Coordenadora Assistente
Tânia Maria Bonfim da Cunha
Supervisora Técnica de Saúde
Ermelino Matarazzo

Data / / 
Claudia Maria Afonso de Castro
RF: 543.377.1
Titular da U. O. 8426
CRS Leste – Coordenadora Assistente

SCS

Memorando n.º 1456/2016

Relatório Q7 – Análise do Indicador "Análise das Reclamações Recebidas e Providências Adotadas, Padrão Ouvidoria".

Destinatário: NTCSS

Contratada: OS – Seconci

Objeto: Contrato de Gestão da Rede Assistencial da STS Ermelino Matarazzo

N.º do Processo: PA 2015-0.239.133-0

N.º do Contrato de Gestão: 019/2016 – SMS/NTCSS

Período de Medição: Maio/Junho/Julho/2016

5.2 – Ferramenta para avaliação por parte das Supervisões de Saúde, Coordenadorias e AHM.

Planejamento	SIM	NÃO	Não se Aplica
Foram levantados os principais assuntos das manifestações a partir do banco de dados da Ouvidoria Central?	X		
Foram apresentados os motivos para que tais manifestações ocorressem?	X		
Foram apresentados os alvos das manifestações (setor / categoria / profissionais / unidade)?	X		
Foram apontadas quais Unidades receberam as manifestações?	X		
Foram apresentadas quais ações serão aplicadas e o motivo pela qual elas ocorreram?	X		
Está descrito de forma clara o que será feito, quando, como, por quem e onde?	X		
Ação	SIM	NÃO	Não se Aplica
Foram realizadas ações de acordo com o planejamento previamente elaborado?	X		
Foram apresentadas as evidências?	X		
Avaliação	SIM	NÃO	Não se Aplica
Foram apresentados os resultados obtidos e as justificativas possíveis deste?	X		
Foi feita a avaliação da eficácia das medidas previstas tendo como base os dados do Sistema Ouvidor SUS, relativas ao período seguinte ao das ações tomadas?	X		

Ajustes	SIM	NÃO	Não se Aplica
Baseado na avaliação realizada foi determinada a alteração, a prorrogação ou encerramento das ações tomadas?	X		

Considerações finais, adicionais e outros pontos pertinentes
Observamos que os relatórios contemplam todas as formas de coleta de manifestação dos usuários, seja por meio do SAU; Totem e Ouvidor SUS. Todas as Unidades apresentam Plano de Ação para situações que necessitam intervenção imediata, e apresenta avaliação das ações realizadas

De acordo com as informações acima, consideramos que o Relatório de Ouvidoria **cumpriu** a meta de acordo com os critérios de avaliação.

Data 01/09/2016

Data / /

STS – Carimbo / Assinatura

Tânia M. Bonfim da Cunha
Supervisora Técnica de Saúde
Ermelino Matarazzo
RF: 524.351.345

CRS – Carimbo / Assinatura

Claudia Maria Afonso de Castro
RF: 543.377.1
Coordenadora
CRS LESTE

Memorando n.º 1148/2016

Relatório Q7 – Análise do Indicador “Análise das Reclamações Recebidas e Providências Adotadas,
Padrão Ouvidoria”.

Destinatário: NTCSS

Contratada: OS – Seconci

Objeto: Contrato de Gestão da Rede Assistencial da STS Ermelino Matarazzo

N.º do Processo: PA 2015-0.239.133-0

N.º do Contrato de Gestão: 019/2016 – SMS/NTCSS

Período de Medição: Fevereiro, Março, Abril/2016

5.2 – Ferramenta para avaliação por parte das Supervisões de Saúde, Coordenadorias e AHM.

Planejamento	SIM	NÃO	Não se Aplica
Foram levantados os principais assuntos das manifestações a partir do banco de dados da Ouvidoria Central?	X		
Foram apresentados os motivos para que tais manifestações ocorressem?	X		
Foram apresentados os alvos das manifestações (setor / categoria / profissionais / unidade)?	X		
Foram apontadas quais Unidades receberam as manifestações?	X		
Foram apresentadas quais ações serão aplicadas e o motivo pela qual elas ocorreram?	X		
Está descrito de forma clara o que será feito, quando, como, por quem e onde?	X		
Ação	SIM	NÃO	Não se Aplica
Foram realizadas ações de acordo com o planejamento previamente elaborado?	X		
Foram apresentadas as evidências?	X		
Avaliação	SIM	NÃO	Não se Aplica
Foram apresentados os resultados obtidos e as justificativas possíveis deste?	X		
Foi feita a avaliação da eficácia das medidas previstas tendo como base os dados do Sistema Ouvidor SUS, relativas ao período seguinte ao das ações tomadas?		X	

Ajustes	SIM	NÃO	Não se Aplica
Baseado na avaliação realizada foi determinada a alteração, a prorrogação ou encerramento das ações tomadas?	X		

Considerações finais, adicionais e outros pontos pertinentes
<p>Observamos que os relatórios contemplam todas as formas de coleta de manifestação dos usuários, seja por meio do SAU; Totem e Ouvidor SUS.</p> <p>Todas as Unidades apresentam Plano de Ação para situações que necessitam intervenção imediata, porém não discorrem sobre os resultados obtidos.</p>


De acordo com as informações acima, consideramos que o Relatório de Ouvidoria cumpriu a meta de acordo com os critérios de avaliação.

Data 08/07/2016


Tônia Mª Bonfim do Cunha
Supervisora Técnica de Saúde
Ermelino Matarazzo
RF: 524.351.345

STS – Carimbo / Assinatura

Data ___/___/___


Claudia Maria Afonso de Castro
RF: 548.377.1
Titular da U. O. 8426
CRS LESTE

CRS – Carimbo / Assinatura

Memorando n.º 1148/2016

Relatório Q7 – Análise do Indicador “Análise das Reclamações Recebidas e Providências Adotadas, Padrão Ouvidoria”.

Destinatário: NTCSS

Contratada: OS – Seconci

Objeto: Contrato de Gestão da Rede Assistencial da STS Ermelino Matarazzo

N.º do Processo: PA 2015-0.239.133-0

N.º do Contrato de Gestão: 019/2016 – SMS/NTCSS

Período de Medição: Fevereiro, Março, Abril/2016

5.2 – Ferramenta para avaliação por parte das Supervisões de Saúde, Coordenadorias e AHM.

Planejamento	SIM	NÃO	Não se Aplica
Foram levantados os principais assuntos das manifestações a partir do banco de dados da Ouvidoria Central?	X		
Foram apresentados os motivos para que tais manifestações ocorressem?	X		
Foram apresentados os alvos das manifestações (setor / categoria / profissionais / unidade)?	X		
Foram apontadas quais Unidades receberam as manifestações?	X		
Foram apresentadas quais ações serão aplicadas e o motivo pela qual elas ocorreram?	X		
Está descrito de forma clara o que será feito, quando, como, por quem e onde?	X		
Ação	SIM	NÃO	Não se Aplica
Foram realizadas ações de acordo com o planejamento previamente elaborado?	X		
Foram apresentadas as evidências?	X		
Avaliação	SIM	NÃO	Não se Aplica
Foram apresentados os resultados obtidos e as justificativas possíveis deste?	X		
Foi feita a avaliação da eficácia das medidas previstas tendo como base os dados do Sistema Ouvidor SUS, relativas ao período seguinte ao das ações tomadas?		X	

Ajustes	SIM	NÃO	Não se Aplica
Baseado na avaliação realizada foi determinada a alteração, a prorrogação ou encerramento das ações tomadas?	X		

Considerações finais, adicionais e outros pontos pertinentes
<p>Observamos que os relatórios contemplam todas as formas de coleta de manifestação dos usuários, seja por meio do SAU; Totem e Ouvidor SUS.</p> <p>Todas as Unidades apresentam Plano de Ação para situações que necessitam intervenção Imediata, porém não discorrem sobre os resultados obtidos.</p>

De acordo com as informações acima, consideramos que o Relatório de Ouvidoria cumpru a meta de acordo com os critérios de avaliação.


Data 08/07/2016

Data / /


Tania M. Bonfim da Cunha
Supervisora Técnica de Saúde
Ermelino Matarazzo
RF: 524.351.345

STS – Carimbo / Assinatura

CRS – Carimbo / Assinatura


Claudia Maria Bonso de Castro
RF: 543.377.1
Titular da UI 0. 8426
CRS LESTE

Memorando n.º 1148/2016

Relatório Q7 – Análise do Indicador "Análise das Reclamações Recebidas e Providências Adotadas, Padrão Ouvidoria".

Destinatário: NTCSS

Contratada: OS – Seconci

Objeto: Contrato de Gestão da Rede Assistencial da STS Ermelino Matarazzo

N.º do Processo: PA 2015-0.239.133-0

N.º do Contrato de Gestão: 019/2016 – SMS/NTCSS

Período de Medição: Fevereiro, Março, Abril/2016

5.2 – Ferramenta para avaliação por parte das Supervisões de Saúde, Coordenadorias e AHM.

Planejamento	SIM	NÃO	Não se Aplica
Foram levantados os principais assuntos das manifestações a partir do banco de dados da Ouvidoria Central?	X		
Foram apresentados os motivos para que tais manifestações ocorressem?	X		
Foram apresentados os alvos das manifestações (setor / categoria / profissionais / unidade)?	X		
Foram apontadas quais Unidades receberam as manifestações?	X		
Foram apresentadas quais ações serão aplicadas e o motivo pela qual elas ocorreram?	X		
Está descrito de forma clara o que será feito, quando, como, por quem e onde?	X		
Ação	SIM	NÃO	Não se Aplica
Foram realizadas ações de acordo com o planejamento previamente elaborado?	X		
Foram apresentadas as evidências?	X		
Avaliação	SIM	NÃO	Não se Aplica
Foram apresentados os resultados obtidos e as justificativas possíveis deste?	X		
Foi feita a avaliação da eficácia das medidas previstas tendo como base os dados do Sistema Ouvidor SUS, relativas ao período seguinte ao das ações tomadas?		X	

Ajustes	SIM	NÃO	Não se Aplica
Baseado na avaliação realizada foi determinada a alteração, a prorrogação ou encerramento das ações tomadas?	X		

Considerações finais, adicionais e outros pontos pertinentes

Observamos que os relatórios contemplam todas as formas de coleta de manifestação dos usuários, seja por meio do SAU; Totem e Ouvidor SUS.

Todas as Unidades apresentam Plano de Ação para situações que necessitam intervenção imediata, porém não discorrem sobre os resultados obtidos.

De acordo com as informações acima, consideramos que o Relatório de Ouvidoria **cumpriu** a meta de acordo com os critérios de avaliação.

Data 08/07/2016


Maria M. Bonfim da Cunha
Supervisora Técnica de Saúde
Ermelino Matarazzo
RF: 524.351.345

STS – Carimbo / Assinatura

Data ___/___/___


CRS – Carimbo / Assinatura
Claudia Maria Afonso de Castro
RF: 543.377.1
Titular da U. O. 8426
CRS LESTE

Memorando n.º 1148/2016

Relatório Q7 – Análise do Indicador “Análise das Reclamações Recebidas e Providências Adotadas, Padrão Ouvidoria”.

Destinatário: NTCSS

Contratada: OS – Secenci

Objeto: Contrato de Gestão da Rede Assistencial da STS Ermelino Matarazzo

N.º do Processo: PA 2015-0.239.133-0

N.º do Contrato de Gestão: 019/2016 – SMS/NTCSS

Período de Medição: Fevereiro, Março, Abril/2016

5.2 – Ferramenta para avaliação por parte das Supervisões de Saúde, Coordenadorias e AHM.

Planejamento	SIM	NÃO	Não se Aplica
Foram levantados os principais assuntos das manifestações a partir do banco de dados da Ouvidoria Central?	X		
Foram apresentados os motivos para que tais manifestações ocorressem?	X		
Foram apresentados os alvos das manifestações (setor / categoria / profissionais / unidade)?	X		
Foram apontadas quais Unidades receberam as manifestações?	X		
Foram apresentadas quais ações serão aplicadas e o motivo pela qual elas ocorreram?	X		
Está descrito de forma clara o que será feito, quando, como, por quem e onde?	X		
Ação	SIM	NÃO	Não se Aplica
Foram realizadas ações de acordo com o planejamento previamente elaborado?	X		
Foram apresentadas as evidências?	X		
Avaliação	SIM	NÃO	Não se Aplica
Foram apresentados os resultados obtidos e as justificativas possíveis deste?	X		
Foi feita a avaliação da eficácia das medidas previstas tendo como base os dados do Sistema Ouvidor SUS, relativas ao período seguinte ao das ações tomadas?		X	

Ajustes	SIM	NÃO	Não se Aplica
Baseado na avaliação realizada foi determinada a alteração, a prorrogação ou encerramento das ações tomadas?	X		

Considerações finais, adicionais e outros pontos pertinentes
Observamos que os relatórios contemplam todas as formas de coleta de manifestação dos usuários, seja por meio do SAU; Totem e Ouvidor SUS. Todas as Unidades apresentam Plano de Ação para situações que necessitam intervenção imediata, porém não discorrem sobre os resultados obtidos.

De acordo com as informações acima, consideramos que o Relatório de Ouvidoria cumpriu a meta de acordo com os critérios de avaliação.

Data 08/07/2016

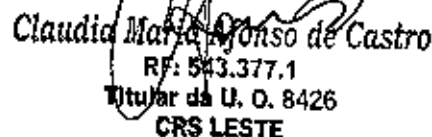
Data ___/___/___



STS – Carimbo / Assinatura

Dania M. Bonfim da Cunha
Supervisora Técnica de Saúde
Ermelino Matarazzo
CPF: 524.351.345

CRS – Carimbo / Assinatura



Claudia Maria Afonso de Castro
RF: 543.377.1
Titular da U. O. 8426
CRS LESTE

Memorando n.º 1147/2016

Relatório Q8 – Verificação do Indicador: do Funcionamento do Conselho Gestor das Unidades de Saúde sob Contrato de Gestão.

Destinatário: NTCSS

Contratada: OS – Seconci

Rede Assistencial da STS Ermelino Matarazzo

N.º do Processo: PA 2015-0.239.133-0

N.º do Contrato de Gestão: 019/2016 – SMS/NTCSS

Período de Medição: Março, Abril, Maio/2016

Indicamos o número de reuniões do Conselho Gestor das Unidades previstas e realizadas, assim como, a respectiva porcentagem:

Unidade	Reuniões previstas no período	Reuniões realizadas no período	Porcentagem
AMA/UBS Integrada Humberto Cerruti	03	02	66%
AMA/UBS Integrada Três Marias	03	03	100%
AMA/UBS Integrada Jardim Popular	03	03	100%
UBS/AMA-Especialidades Burgo Paulista	03	03	100%
UBS Costa Melo	03	03	100%
UBS Ermelino Matarazzo	03	03	100%
UBS Jardim Keralux	03	03	100%
UBS Jardim Penha	03	03	100%
UBS Dr. Pedro de Souza Campos	03	03	100%
UBS Carlos Muniz	03	03	100%
UBS Vila Cisper	03	03	100%
CAPS II Adulto Ermelino Matarazzo	03	03	100%
CAPS II Alcool e Drogas Ermelino Matarazzo	03	01	33%
Total	39	36	92,2%

De acordo com as informações acima, a porcentagem de realização de reuniões do Conselho Gestor está com 92,2%.

A meta deste indicador foi considerada cumprida.

Data 08/07/2016

[Assinatura]
 STS – Cerimbo / Assinatura
 STS Ermelino Matarazzo
 RFP: 524.351.345

Data _____

CRS – Cerimbo / Assinatura

[Assinatura]
 Claudia Maria Afonso de Castro

Memorando n.º 1147/2016

Relatório Q8 – Verificação do Indicador: do Funcionamento do Conselho Gestor das Unidades de Saúde sob Contrato de Gestão.

Destinatário: NTCSS

Contratada: OS – Seconci

Rede Assistencial da STS Ermelino Matarazzo

N.º do Processo: PA 2015-0.239.133-0

N.º do Contrato de Gestão: 019/2016 – SMS/NTCSS

Período de Medição: Março, Abril, Maio/2016

Indicamos o número de reuniões do Conselho Gestor das Unidades previstas e realizadas, assim como, a respectiva porcentagem:

Unidade	Reuniões previstas no período	Reuniões realizadas no período	Porcentagem
AMA/UBS Integrada Humberto Cerruti	03	02	66%
AMA/UBS Integrada Três Marias	03	03	100%
AMA/UBS Integrada Jardim Popular	03	03	100%
UBS/AMA-Especialidades Burgo Paulista	03	03	100%
UBS Costa Melo	03	03	100%
UBS Ermelino Matarazzo	03	03	100%
UBS Jardim Keralux	03	03	100%
UBS Jardim Penha	03	03	100%
UBS Dr. Pedro de Souza Campos	03	03	100%
UBS Carlos Muniz	03	03	100%
UBS Vila Cisper	03	03	100%
CAPS II Adulto Ermelino Matarazzo	03	03	100%
CAPS II Álcool e Drogas Ermelino Matarazzo	03	01	33%
Total	39	36	92,2%

De acordo com as informações acima, a porcentagem de realização de reuniões do Conselho Gestor está com **92,2%**.

A meta deste indicador foi considerada **cumprida**.

Data 08/07/2016

Data / /

STS – Carimbo

CRS – Carimbo / Assinatura

Memorando n.º 1147/2016

Relatório Q8 – Verificação do Indicador: do Funcionamento do Conselho Gestor das Unidades de Saúde sob Contrato de Gestão.

Destinatário: NTCSS

Contratada: OS – Seconci

Rede Assistencial da STS Ermelino Matarazzo

N.º do Processo: PA 2015-0.239.133-0

N.º do Contrato de Gestão: 019/2016 – SMS/NTCSS

Período de Medição: Março, Abril, Maio/2016

Indicamos o número de reuniões do Conselho Gestor das Unidades previstas e realizadas, assim como, a respectiva porcentagem:

Unidade	Reuniões previstas no período	Reuniões realizadas no período	Porcentagem
AMA/UBS Integrada Humberto Cerruti	03	02	66%
AMA/UBS Integrada Três Marias	03	03	100%
AMA/UBS Integrada Jardim Popular	03	03	100%
UBS/AMA-Especialidades Burgo Paulista	03	03	100%
UBS Costa Melo	03	03	100%
UBS Ermelino Matarazzo	03	03	100%
UBS Jardim Keralux	03	03	100%
UBS Jardim Penha	03	03	100%
UBS Dr. Pedro de Souza Campos	03	03	100%
UBS Carlos Muniz	03	03	100%
UBS Vila Cisper	03	03	100%
CAPS II Adulto Ermelino Matarazzo	03	03	100%
CAPS II Alcool e Drogas Ermelino Matarazzo	03	01	33%
Total	39	36	92,2%

De acordo com as informações acima, a porcentagem de realização de reuniões do Conselho Gestor está com **92,2%**.

A meta deste indicador foi considerada **cumprida**.

Data 08/07/2016

Data ___/___/___

STS – Carimbo

CRS – Carimbo / Assinatura

Memorando n.º 1147/2016

Relatório Q8 – Verificação do Indicador: do Funcionamento do Conselho Gestor das Unidades de Saúde sob Contrato de Gestão.

Destinatário: NTCSS

Contratada: OS – Seconci

Rede Assistencial da STS Ermelino Matarazzo

N.º do Processo: PA 2015-0.239.133-0

N.º do Contrato de Gestão: 019/2016 – SMS/NTCSS

Período de Medição: Março, Abril, Maio/2016

Indicamos o número de reuniões do Conselho Gestor das Unidades previstas e realizadas, assim como, a respectiva porcentagem:

Unidade	Reuniões previstas no período	Reuniões realizadas no período	Porcentagem
AMA/UBS Integrada Humberto Cerruti	03	02	66%
AMA/UBS Integrada Três Marias	03	03	100%
AMA/UBS Integrada Jardim Popular	03	03	100%
UBS/AMA-Especialidades Burgo Paullista	03	03	100%
UBS Costa Melo	03	03	100%
UBS Ermelino Matarazzo	03	03	100%
UBS Jardim Keralux	03	03	100%
UBS Jardim Penha	03	03	100%
UBS Dr. Pedro de Souza Campos	03	03	100%
UBS Carlos Muniz	03	03	100%
UBS Vila Cisper	03	03	100%
CAPS II Adulto Ermelino Matarazzo	03	03	100%
CAPS II Alcool e Drogas Ermelino Matarazzo	03	01	33%
Total	39	36	92,2%

De acordo com as informações acima, a porcentagem de realização de reuniões do Conselho Gestor está com 92,2%.

A meta deste indicador foi considerada cumprida.

Data 08/07/2016

Data ____/____/____

STS – Carimbo

CRS – Carimbo / Assinatura

Ofício SAS 088/16

São Paulo, 15 de Abril de 2016.

REF: Prestação de Contas – Rede Assistencial Ermelino Matarazzo – MARÇO/2016 (Relatórios Assistenciais).


Prezada Senhora,

Atendendo solicitação dessa Coordenadoria, encaminhamos a Prestação de Contas do Contrato de Gestão R 019/2016 - Rede Assistencial Ermelino Matarazzo, referente ao período de MARÇO/2016, com os Relatórios Assistenciais relacionados abaixo:

- ✓ Relatórios gerados no Sistema WebSAASS
 - ◆ Apuração de Dados Consolidado (1.1.01)
 - ◆ Produção Apoio Diagnóstico (1.1.10)

Declaro a veracidade das demais informações financeiras devidamente registradas no módulo financeiro do sistema WEBSAASS, pelas quais assumo inteira responsabilidade.

Aproveitamos a oportunidade para renovarmos nossos votos de alta estima e consideração.


Sylvia Regina M. A. Jacquet
Superintendente de Atenção à Saúde
SAS – Superintendência de Atenção à Saúde
OSS SECONCI – SP

Ilma.

Sandra Rodrigues Fernandes
Coordenador
NTCSS / SMS.G

Microrregião / Mensal - Aguração de Dados Consolidado (1.1.01)

Contrato de Gestão: REDE ASSISTENCIAL DA STS ERMELINO MATARAZZO

Contratada: SECONCI - SERVIÇO SOCIAL DA CONSTRUÇÃO CIVIL DO ESTADO DE SÃO PAULO

Unidade: CONSOLIDADO DO CONTRATO

Período:

MARÇO 2016

INDICADORES DE PRODUÇÃO

PRODUÇÃO APOIO DIAGNÓSTICO

Nº ULTRASSONOGRAFIA GERAL

733

PRODUÇÃO UBS

Nº CONSULTA CLÍNICA GERAL

1.080

Nº CONSULTA GO

583

Nº CONSULTA PEDIATRA

882

Nº ATENDIMENTO INDIVIDUAL CIR.DENTISTA

697

Nº PROCEDIMENTO INDIVIDUAL CIR.DENTISTA

1.293

15 / 04 / 16

Data

SAS-033 SECONCI
Ass. Técnica de M. A. Jacquet
Secretaria Municipal da Saúde
Assinatura e Carimbo

SAS-033 SECONCI

Carilda A. P. Tomimatsu
Assistente Técnica de Serviço de Saúde

Microrregião / Mensal - Produção Apoio Diagnóstico (1.1.10)

Contrato de Gestão: REDE ASSISTENCIAL DA STS ERMELINO MATARAZZO

Período: MARÇO 2016

Contratada: SECONCI - SERVIÇO SOCIAL DA CONSTRUÇÃO CIVIL DO ESTADO DE SÃO PAULO

AMA/UBS INTEGRADA PROF. DR. HUMBERTO CERRUTI - PQ BOTURUSSU

Tipo	Produção Realizada	Produção Prevista	% Realizada / Prevista
Nº ULTRASSONOGRRAFIA GERAL	733	683	107%
Soma	733	683	107%

CONSOLIDADO

Tipo	Produção Realizada	Produção Prevista	% Realizada / Prevista
Nº ULTRASSONOGRRAFIA GERAL	733	683	107%
Soma	733	683	107%