



R008 - 2015 - Rede Assistencial da Supervisão Técnica de Saúde Vila Maria/Vila Guilherme - SPDM

Trimestre de Avaliação: 1º Trimestre Ano 2020

REUNIÃO ORDINÁRIA DA COMISSÃO TÉCNICA DE ACOMPANHAMENTO DO CONTRATO:  
R008 - 2015 - Rede Assistencial da Supervisão Técnica de Saúde Vila Maria/Vila Guilherme - SPDM  
Coordenadoria: Coordenadoria Regional Norte

Supervisão: STS Vila Maria/ Vila Guilherme

OSS: Associação Paulista para o Desenvolvimento da Medicina

Local: Sala de Reuniões - CPCSS / SMS.G

Data: 10/05/2021, segunda feira, às 10h

Pauta: Avaliação dos Indicadores: Equipe mínima, Produção e Qualidade da Execução Contratual do 1º Trimestre de 2020.

INFORMES GERAIS:

A avaliação do 1º trimestre de 2020 ocorreu fora do cronograma considerando que em 30 de janeiro de 2020 a Organização Mundial da Saúde - OMS declarou que o surto da doença causada pelo novo Coronavírus constitui uma emergência de saúde pública de importância internacional, o mais alto nível de alerta da OMS, e as legislações, conforme segue:

DECRETO Nº 59.283 DE 16 DE MARÇO DE 2020 - Declara situação de emergência no Município de São Paulo e define outras medidas para o enfrentamento da pandemia decorrente do coronavírus.

Portaria nº 188, de 3 de Fevereiro de 2020 - Declara Emergência em Saúde Pública de importância Nacional (ESPIN) em decorrência da Infecção Humana pelo novo Coronavírus (2019-nCoV).

Portaria Secretaria Municipal da Saúde - SMS Nº 240 de 3 de Junho de 2020 - Especifica, de forma transitória e excepcional, os critérios de avaliação dos Contratos de Gestão durante a situação de emergência do Município de São Paulo para enfrentamento da pandemia decorrente da COVID-19.

Portaria Municipal 154/2020 SMS.G de 20/03/2020 - Determina a suspensão parcial e temporária de consultas, exames, procedimentos e cirurgias de rotina, a partir de 23 de março de 2020, nos Ambulatórios Hospitalares e na Rede de Atenção Básica.

TERMO ADITIVO PUBLICADO NO PERÍODO DE AVALIAÇÃO:

TERMO ADITIVO Nº 027/2020: Renovação do Plano de Trabalho e Orçamentário para o período de 03 (três) meses de: 01 de janeiro a 31 de março de 2020,

TERMO ADITIVO Nº 028/2020: Acréscimo de recursos para ampliação de oferta e execução de exames de imagem e endoscopia - mutirão de exames para o período 03 (três) meses de: 01 de março de 2020 a 31 de maio de 2020 no HC Vila Guilherme.

Passou-se a apresentação dos resultados sintetizados de produção por linha assistencial, no trimestre, assim como a demonstração dos apontamentos da manutenção das equipes mínimas de todo o período:

**R008 - 2015 - Rede Assistencial da Supervisão Técnica de Saúde Vila Maria/Vila Guilherme - SPDM**


Ano: **2020** 1º Trimestre

R008 - 2015 - Rede Assistencial da Supervisão Técnica de Saúde Vila Maria/Vila Guilherme - SPDM	Produção Trimestral WEBSAASS												Trava 100%
	Janeiro			Fevereiro			Março			TOTAL TRIMESTRE			Total %
	REAL	PREV	%	REAL	PREV	%	REAL	PREV	%	Total REAL	Total PREV	Total %	
ATENÇÃO DOMICILIAR - EMAD/EMAP													
Nº PACIENTES ATIVOS EM ATENDIMENTO DOMICILIAR EMAD	63	60	105,00%	63	60	105,00%	65	60	108,33%	191	180	106,11%	100,00%
<b>TOTAL</b>	<b>63</b>	<b>60</b>	<b>105,00%</b>	<b>63</b>	<b>60</b>	<b>105,00%</b>	<b>65</b>	<b>60</b>	<b>108,33%</b>	<b>191</b>	<b>180</b>	<b>106,11%</b>	<b>100,00%</b>

DÉFICIT EQUIPE MÍNIMA	ATENÇÃO DOMICILIAR - EMAD/EMAP			
PROFISSIONAL	Janeiro	Fevereiro	Março	TOTAL TRIMESTRE
MÉDICO/ ASSISTENCIAL/ 20H	0	1	0	1
<b>TOTAL DO MÊS</b>	<b>0</b>	<b>1</b>	<b>0</b>	
<b>TOTAL</b>	<b>1º Trimestre</b>			<b>1</b>

**COMENTÁRIOS E JUSTIFICATIVAS:**

A linha de serviço atingiu 100% da produção prevista. Não há indicação de desconto de produção. Houve déficit de equipe mínima no período.





**Secretaria Municipal da Saúde de São Paulo**  
 Coordenadoria de Parcerias e Contratação de Serviços de Saúde - CPCSS  
 Coordenadoria Regional Norte

**R008 - 2015 - Rede Assistencial da Supervisão Técnica de Saúde Vila Maria/Vila Guilherme - SPDM**

Ano: **2020** 1º Trimestre

R008 - 2015 - Rede Assistencial da Supervisão Técnica de Saúde Vila Maria/Vila Guilherme - SPDM	Produção Trimestral WEBSAASS												Trava 100%
	Janeiro			Fevereiro			Março			TOTAL TRIMESTRE			Total %
	REAL	PREV	%	REAL	PREV	%	REAL	PREV	%	Total REAL	Total PREV	Total %	
PAI - PROGRAMA DE ACOMPANHANTE DE IDOSO													
Nº DE IDOSO EM ACOMPANHAMENTO	106	120	88,33%	106	120	88,33%	106	120	88,33%	318	360	88,33%	88,33%
<b>TOTAL</b>	<b>106</b>	<b>120</b>	<b>88,33%</b>	<b>106</b>	<b>120</b>	<b>88,33%</b>	<b>106</b>	<b>120</b>	<b>88,33%</b>	<b>318</b>	<b>360</b>	<b>88,33%</b>	<b>88,33%</b>

DÉFICIT EQUIPE MÍNIMA	PAI - PROGRAMA DE ACOMPANHANTE DE IDOSO			
PROFISSIONAL	Janeiro	Fevereiro	Março	TOTAL TRIMESTRE
ACOMPANHANTE DE PESSOA IDOSA/ ASSISTENCIAL/ 40H	1	1	1	3
ENFERMEIRO/ ASSISTENCIAL/ 40H	0	0	1	1
<b>TOTAL DO MÊS</b>	<b>1</b>	<b>1</b>	<b>2</b>	
<b>TOTAL</b>	<b>1º Trimestre</b>			<b>4</b>

**COMENTÁRIOS E JUSTIFICATIVAS:**

A linha de serviço atingiu 88,33% da produção prevista. Não há indicação de desconto de produção. Houve déficit de equipe mínima no período.

*Stênio*

Ano: 2020 1º Trimestre

R008 - 2015 - Rede Assistencial da Supervisão Técnica de Saúde Vila Maria/Vila Guilherme - SPDM	Produção Trimestral WEBSAASS												Base de Cálculo Déficit de Equipe (Equipe Mínima)- TOTAL TRIMESTRE			Cálculo desconto Eq. Mínima - Meta Prevista			Trava 100%	
	Janeiro			Fevereiro			Março			TOTAL TRIMESTRE			Déficit Profissional QSS	Média de Produção Mensal/por profissional	Total de Produção	Total REAL	Total PREV	Total %	Total %	
	REAL	PREV	%	REAL	PREV	%	REAL	PREV	%	Total REAL	Total PREV	Total %								
<b>UBS MISTA</b>																				
Nº VISITA DOMICILIAR AGENTE COMUNITÁRIO DE SAÚDE ESF	14616	16800	87,00%	14286	16800	85,04%	14847	16800	88,38%	43749	50400	86,80%	9	200	1800	43749	48600	90,02%	90,02%	
Nº ATENDIMENTO INDIVIDUAL ODONTO C.BÁSICA	991	864	114,70%	918	864	106,25%	746	864	86,34%	2655	2592	102,43%			0	2655	2592	102,43%	100,00%	
Nº ATENDIMENTO INDIVIDUAL ODONTO ESF	1556	1344	115,77%	1234	1344	91,82%	902	1344	67,11%	3692	4032	91,57%			0	3692	4032	91,57%	91,57%	
Nº CONSULTA CLÍNICA GERAL	1682	1841	91,36%	1520	1841	82,56%	1473	1841	80,01%	4675	5523	84,65%	2	263	526	4675	4997	93,56%	93,56%	
Nº CONSULTA ENFERMEIRO ESF	1428	2184	65,38%	1540	2184	70,51%	1301	2184	59,57%	4269	6552	65,16%	3	156	468	4269	6084	70,17%	70,17%	
Nº CONSULTA GO	1403	1841	76,21%	1179	1841	64,04%	1085	1841	58,94%	3667	5523	66,40%	1	263	263	3667	5260	69,71%	69,71%	
Nº CONSULTA MÉDICA ESF	5245	5824	90,06%	4371	5824	75,05%	4582	5824	78,67%	14198	17472	81,26%			0	14198	17472	81,26%	81,26%	
Nº CONSULTA PEDIATRA	907	1315	68,97%	621	1315	47,22%	670	1315	50,95%	2198	3945	55,72%	2	263	526	2198	3419	64,29%	64,29%	
Nº CONSULTA PSQUIATRA	372	250	148,80%	311	250	124,40%	348	250	139,20%	1031	750	137,47%			0	1031	750	137,47%	100,00%	
Nº PROCEDIMENTO INDIVIDUAL DA EQUIPE ODONTO C.BÁSICA	3067	3024	101,42%	2849	3024	94,21%	2257	3024	74,64%	8173	9072	90,09%			0	8173	9072	90,09%	90,09%	
Nº PROCEDIMENTO INDIVIDUAL DA EQUIPE ODONTO ESF	4797	4704	101,98%	4174	4704	88,73%	2650	4704	56,34%	11621	14112	82,35%			0	11621	14112	82,35%	82,35%	
<b>TOTAL</b>	<b>36064</b>	<b>39991</b>	<b>90,18%</b>	<b>33003</b>	<b>39991</b>	<b>82,53%</b>	<b>30861</b>	<b>39991</b>	<b>77,17%</b>	<b>99928</b>	<b>119973</b>	<b>83,29%</b>	<b>17,0</b>	<b>1145</b>	<b>3583</b>	<b>99928</b>	<b>116390</b>	<b>85,86%</b>	<b>85,56%</b>	

DÉFICIT EQUIPE MÍNIMA	UBS MISTA			
	PROFISSIONAL	Janeiro	Fevereiro	Março
AGENTE COMUNITÁRIO DE SAÚDE/ ASSISTENCIAL/ 40H	4	1	4	9
CLÍNICA MÉDICA/ ASSISTENCIAL/ 20H	0,5	0,5	1	2
ENFERMEIRO/ ASSISTENCIAL/ 30H	3	2	3	8
ENFERMEIRO/ ASSISTENCIAL/ 40H	1	1	1	3
GINECOLOGISTA/ ASSISTENCIAL/ 20H	0,5	0,5	0	1
PEDIATRA/ ASSISTENCIAL/ 20H	1	0,5	0,5	2
<b>TOTAL</b>	<b>10</b>	<b>5,5</b>	<b>9,5</b>	
<b>TOTAL DO MÊS</b>				<b>25</b>

COMENTÁRIOS E JUSTIFICATIVAS:

A linha de serviço atingiu 85,56% da produção prevista. Não há indicação de desconto de produção. Houve déficit de equipe mínima no período.

Ano: 2020 1º Trimestre

R008 - 2015 - Rede Assistencial da Supervisão Técnica de Saúde Vila Maria/Vila Guilherme - SPDM	Produção Trimestral WEBSAASS												Base de Cálculo Déficit de Equipe (Equipe Mínima)- TOTAL TRIMESTRE			Cálculo desconto Eq. Mínima - Meta Prevista			Trava 100%
	Janeiro			Fevereiro			Março			TOTAL TRIMESTRE			Déficit Profissional OSS	Média de Produção Mensal/por profissional	Total de Produção	Total REAL	Total PREV	Total %	Total %
	REAL	PREV	%	REAL	PREV	%	REAL	PREV	%	Total REAL	Total PREV	Total %							
UBS - UNIDADE BÁSICA DE SAÚDE																			
Nº ATENDIMENTO INDIVIDUAL ODONTO CLÍNICA BÁSICA	6379	6000	181,92%	5017	6000	83,62%	3942	6000	65,70%	15338	18000	110,41%	1	96	96	15338	17904	85,67%	85,67%
Nº CONSULTA CARDIO	53	100	53,00%	81	100	81,00%	95	100	95,00%	229	300	76,33%			0	229	300	76,33%	76,33%
Nº CONSULTA CLÍNICA GERAL	6847	8153	83,98%	5831	8153	71,52%	6276	8153	76,98%	18954	24459	77,49%	2,2	263	578,6	18954	23880,4	79,37%	79,37%
Nº CONSULTA GO	3767	5447	69,16%	3778	5447	69,36%	3430	5447	62,97%	10975	16341	67,16%	4,5	263	1183,5	10975	15157,5	72,41%	72,41%
Nº CONSULTA HOMEOPATA	94	125	75,20%	98	125	78,40%	69	125	55,20%	261	375	69,60%			0	261	375	69,60%	69,60%
Nº CONSULTA PEDIATRA	3650	4605	79,26%	2827	4605	61,39%	3050	4605	66,23%	9527	13815	68,96%			0	9527	13815	68,96%	68,96%
Nº CONSULTA PNEUMO	254	187	135,83%	174	187	93,05%	176	187	94,12%	604	561	107,66%			0	604	561	107,66%	100,00%
Nº CONSULTA PSIQUIATRA	1278	1000	127,80%	1087	1000	108,70%	907	1000	90,70%	3272	3000	109,07%	0,5	125	62,5	3272	2937,5	111,39%	100,00%
Nº PROCEDIMENTO INDIVIDUAL ODONTO CLÍNICA BÁSICA	20522	20088	101,59%	15553	20088	77,42%	10851	20088	54,02%	46926	60264	77,68%	1	336	336	46926	59928	78,30%	78,30%
<b>TOTAL</b>	<b>42844</b>	<b>45705</b>	<b>93,74%</b>	<b>34446</b>	<b>45705</b>	<b>75,37%</b>	<b>28796</b>	<b>45705</b>	<b>63,00%</b>	<b>106086</b>	<b>137115</b>	<b>77,37%</b>	<b>9,2</b>	<b>1083</b>	<b>2257</b>	<b>106086</b>	<b>134858,4</b>	<b>78,66%</b>	<b>78,38%</b>

*Stivis*



DÉFICIT EQUIPE MÍNIMA	UBS - UNIDADE BÁSICA DE SAÚDE			
	PROFISSIONAL	Janeiro	Fevereiro	Março
ASSISTENTE SOCIAL/ ASSISTENCIAL/ 30H	3	1	1	5
CLÍNICA MÉDICA/ ASSISTENCIAL/ 20H	0,4	0,4	1,4	2,2
DENTISTA/ ASSISTENCIAL/ 20H	1	0	0	1
ENFERMEIRO/ ASSISTENCIAL/ 30H	3	3	3	9
FONOAUDIÓLOGO/ ASSISTENCIAL/ 40H	2	1	1	4
GINECOLOGISTA/ ASSISTENCIAL/ 20H	2	2	0,5	4,5
NUTRICIONISTA/ ASSISTENCIAL/ 40H	2	0	0	2
PSICÓLOGO/ ASSISTENCIAL/ 30H	2	2	2	6
PSIQUIATRA/ ASSISTENCIAL/ 20H	0,25	0,25	0	0,5
<b>TOTAL</b>	<b>15,65</b>	<b>9,65</b>	<b>8,9</b>	
<b>TOTAL DO MÊS</b>	<b>1º Trimestre</b>		<b>34,2</b>	

**COMENTÁRIOS E JUSTIFICATIVAS:**

A linha de serviço atingiu 78,38% da produção prevista. Não há indicação de desconto de produção. Houve déficit de equipe mínima no período.

OSS: A produção foi impactada por ocorrências como férias, afastamentos, licenças gestantes, isolamentos domiciliar e outros, que estão pormenorizados nos relatórios mensais de produção, P1. Informamos também que a partir do mês de março/2020 as unidades sofreram um aumento considerável no absenteísmo em decorrência da situação de pandemia, considerando como principal motivo o receio dos pacientes em comparecer na unidade de saúde. Importante destacar também que a partir do dia 20 de março todas as agendas foram canceladas conforme portaria SMS 154/2020, além do afastamento de alguns profissionais por se enquadrarem no grupo de risco ao COVID-19. Todos estes fatores somados ao déficit de equipe mínima causaram impacto direto no desempenho da linha de serviço.





**Secretaria Municipal da Saúde de São Paulo**  
 Coordenadoria de Parcerias e Contratação de Serviços de Saúde - CPCSS  
 Coordenadoria Regional Norte

**R008 - 2015 - Rede Assistencial da Supervisão Técnica de Saúde Vila Maria/Vila Guilherme - SPDM**

Ano: **2020** 1º Trimestre

R008 - 2015 - Rede Assistencial da Supervisão Técnica de Saúde Vila Maria/Vila Guilherme - SPDM	Produção Trimestral WEBSAASS												Trava 100%
	Janeiro			Fevereiro			Março			TOTAL TRIMESTRE			Total %
	REAL	PREV	%	REAL	PREV	%	REAL	PREV	%	Total REAL	Total PREV	Total %	
<b>URSI - UNIDADE DE REFERÊNCIA À SAÚDE DO IDOSO</b>													
Nº ATENDIMENTO FISIOTERAPEUTA	137	104	131,73%	72	104	69,23%	65	104	62,50%	274	312	87,82%	<b>87,82%</b>
Nº ATENDIMENTO NUTRICIONISTA	127	108	117,59%	110	108	101,85%	51	108	47,22%	288	324	88,89%	<b>88,89%</b>
Nº ATENDIMENTO TERAPEUTA OCUPACIONAL	62	52	119,23%	53	52	101,92%	25	52	48,08%	140	156	89,74%	<b>89,74%</b>
Nº CONSULTA ASSISTENTE SOCIAL	225	200	112,50%	169	200	84,50%	96	200	48,00%	490	600	81,67%	<b>81,67%</b>
Nº CONSULTA ENFERMEIRO	259	240	107,92%	188	240	78,33%	57	240	23,75%	504	720	70,00%	<b>70,00%</b>
Nº CONSULTA GERIATRA	267	231	115,58%	232	231	100,43%	180	231	77,92%	679	693	97,98%	<b>97,98%</b>
Nº CONSULTA PSICOLOGIA	86	81	106,17%	71	81	87,65%	27	81	33,33%	184	243	75,72%	<b>75,72%</b>
<b>TOTAL</b>	<b>1163</b>	<b>1016</b>	<b>114,47%</b>	<b>895</b>	<b>1016</b>	<b>88,09%</b>	<b>501</b>	<b>1016</b>	<b>49,31%</b>	<b>2559</b>	<b>3048</b>	<b>83,96%</b>	<b>83,96%</b>

DÉFICIT EQUIPE MÍNIMA	URSI			
PROFISSIONAL	Janeiro	Fevereiro	Março	TOTAL TRIMESTRE
				0
<b>TOTAL DO MÊS</b>	0	0	0	
<b>TOTAL</b>	1º Trimestre			0

**COMENTÁRIOS E JUSTIFICATIVAS:**

A linha de serviço atingiu 83,96% da produção prevista. Não há indicação de desconto de produção. Não houve déficit de equipe mínima no período.

**OSS:** Por ser uma unidade que tem como público alvo pacientes idosos, percebemos que no mês de março houve um grande número de ausências nas agendas multiprofissionais, devido a situação de pandemia do COVID. A partir da 2ª quinzena de março, com a suspensão das agendas e alguns afastamentos de profissionais com comorbidades, houve impacto diretamente na performance da linha de serviço.



Secretaria Municipal da Saúde de São Paulo  
Coordenadoria de Parcerias e Contratação de Serviços de Saúde - CPCSS  
Coordenadoria Regional Norte

R008 - 2015 - Rede Assistencial da Supervisão Técnica de Saúde Vila Maria/Vila Guilherme - SPDM

Ano: 2020 1º Trimestre

DÉFICIT EQUIPE MÍNIMA	NASF			
	Janeiro	Fevereiro	Março	TOTAL TRIMESTRE
ASSISTENTE SOCIAL/ ASSISTENCIAL/ 30H	0	1	0	1
PSICÓLOGO/ ASSISTENCIAL/ 40H	1	1	1	3
PSIQUIATRA/ ASSISTENCIAL/ 20H	0	1	0	1
TERAPEUTA OCUPACIONAL/ ASSISTENCIAL/ 20H	0	1	1	2
<b>TOTAL DO MÊS</b>	<b>1</b>	<b>4</b>	<b>2</b>	
<b>TOTAL</b>	<b>1º Trimestre</b>			<b>7</b>

COMENTÁRIOS E JUSTIFICATIVAS:

Houve déficit de equipe mínima.





**Secretaria Municipal da Saúde de São Paulo**  
 Coordenadoria de Parcerias e Contratação de Serviços de Saúde - CPCSS  
 Coordenadoria Regional Norte

**R008 - 2015 - Rede Assistencial da Supervisão Técnica de Saúde Vila Maria/Vila Guilherme - SPDM**

Ano: **2020** 1º Trimestre

R008 - 2015 - Rede Assistencial da Supervisão Técnica de Saúde Vila Maria/Vila Guilherme - SPDM	Produção Trimestral WEBSAASS												Trava 100%
	Janeiro			Fevereiro			Março			TOTAL TRIMESTRE			Total %
	REAL	PREV	%	REAL	PREV	%	REAL	PREV	%	Total REAL	Total PREV	Total %	
CAPS INFANTO JUVENIL II VILA MARIA VILA GUILHERME													
Nº PACIENTE COM CADASTRO ATIVO CAPS (RASS)	662	155	427,10%	609	155	392,90%	638	155	411,61%	1909	465	410,54%	100,00%
CAPS AD III VILA MARIA													
Nº PACIENTE COM CADASTRO ATIVO CAPS (RASS)			#DIV/0!			#DIV/0!	0	300	0,00%	0	300	0,00%	0,00%
<b>TOTAL</b>	<b>662</b>	<b>155</b>	<b>427,10%</b>	<b>609</b>	<b>155</b>	<b>392,90%</b>	<b>638</b>	<b>455</b>	<b>140,22%</b>	<b>1909</b>	<b>765</b>	<b>249,54%</b>	<b>60,78%</b>

DÉFICIT EQUIPE MÍNIMA	CAPS			
PROFISSIONAL	Janeiro	Fevereiro	Março	TOTAL TRIMESTRE
FONOAUDIÓLOGO/ ASSISTENCIAL/ 30H	1	0	0	1
TERAPEUTA OCUPACIONAL/ ASSISTENCIAL/ 30H	1	1	1	3
<b>TOTAL DO MÊS</b>	<b>2</b>	<b>1</b>	<b>1</b>	
<b>TOTAL</b>	<b>1º Trimestre</b>			<b>4</b>

**COMENTÁRIOS E JUSTIFICATIVAS:**

A linha de serviço atingiu 60,78% da produção prevista. Não há indicação de desconto de produção. Houve déficit de equipe mínima no período.

OSS: Apesar de o imóvel já estar locado e a licitação para início das obras ter sido realizada houve desistência da empresa que ganhou o processo de licitação. Além disso, o valor estipulado para as obras está aquém do projeto executivo sendo solicitado à CRS Norte autorização de transposição de recursos de investimento para complementar o valor total da obra. Causando assim atraso na entrega da obra e início das atividades. Até a presente data, maio de 2021, o serviço CAPS AD III Vila Maria não foi iniciado. Informações no processo SEI nº 6018.2020/0060894-0.

*Handwritten signatures and initials in blue ink, including names like 'Stênio', 'M. B.', and 'D.S.' with various initials and checkmarks.*

R008 - 2015 - Rede Assistencial da Supervisão Técnica de Saúde Vila Maria/Vila Guilherme - SPDM	Produção Trimestral WEBSAASS												Trava 100%
	Janeiro			Fevereiro			Março			TOTAL TRIMESTRE			Total %
	REAL	PREV	%	REAL	PREV	%	REAL	PREV	%	Total REAL	Total PREV	Total %	
<b>APOIO DIAGNÓSTICO</b>													
Nº ECOCARDIOGRAFIA COM E SEM DOPPLER	296	176	168,18%	63	176	35,80%	374	176	212,50%	733	528	138,83%	100,00%
Nº ELETROENCEFALOGRAFIA	37	75	49,33%	76	75	101,33%	56	75	74,67%	169	225	75,11%	75,11%
Nº ENDOSCOPIA - COLONOSCOPIA	46	32	143,75%	46	32	143,75%	127	32	396,88%	219	96	228,13%	100,00%
Nº ENDOSCOPIA GERAL	68	80	85,00%	77	80	96,25%	66	80	82,50%	211	240	87,92%	87,92%
Nº HOLTER	152	120	126,67%	120	120	100,00%	111	120	92,50%	383	360	106,39%	100,00%
Nº M.A.P.A	139	120	115,83%	128	120	106,67%	102	120	85,00%	369	360	102,50%	100,00%
Nº TESTE ERGOMÉTRICO	172	200	86,00%	108	200	54,00%	59	200	29,50%	339	600	56,50%	56,50%
Nº ULTRASSONOGRAFIA COM DOPPLER(DOPPLER VASCULAR)	188	176	106,82%	188	176	106,82%	166	176	94,32%	542	528	102,65%	100,00%
Nº ULTRASSONOGRAFIA GERAL	524	720	72,78%	470	720	65,28%	819	720	113,75%	1813	2160	83,94%	83,94%
Nº ULTRASSONOGRAFIA OBSTÉTRICO	59	80	0,00%	40	80	50,00%	84	80	105,00%	183	240	51,67%	76,25%
Nº ULTRASSONOGRAFIA OBSTÉTRICO COM DOPPLER	38	48	79,17%	47	48	97,92%	75	48	156,25%	160	144	111,11%	100,00%
<b>TOTAL</b>	<b>1719</b>	<b>1827</b>	<b>94,09%</b>	<b>1363</b>	<b>1827</b>	<b>74,60%</b>	<b>2039</b>	<b>1827</b>	<b>111,60%</b>	<b>5121</b>	<b>5481</b>	<b>93,43%</b>	<b>86,32%</b>

SADT- SERVIÇO DE APOIO DIAGNÓSTICO E TERAPEUTICO LIVRE DEMANDA	Produção Trimestral WEBSAASS			
	Janeiro	Fevereiro	Março	TOTAL TRIMESTRE
	REAL	REAL	REAL	Total REAL
Nº RAIO X	401	370	477	1248
<b>TOTAL</b>				<b>1248</b>

**COMENTÁRIOS E JUSTIFICATIVAS:**

A linha de serviço atingiu 86,32% da produção prevista. Não há indicação de desconto de produção.





**Secretaria Municipal da Saúde de São Paulo**  
 Coordenadoria de Parcerias e Contratação de Serviços de Saúde - CPCSS  
 Coordenadoria Regional Norte

**R008 - 2015 - Rede Assistencial da Supervisão Técnica de Saúde Vila Maria/Vila Guilherme - SPDM**

Ano: **2020** 1º Trimestre

R008 - 2015 - Rede Assistencial da Supervisão Técnica de Saúde Vila Maria/Vila Guilherme - SPDM	Produção Trimestral WEBSAASS												Base de Cálculo Déficit de Equipe (Equipe Mínima)- TOTAL TRIMESTRE		Cálculo desconto Eq. Mínima - Meta Prevista			Trava 100%	
	Janeiro			Fevereiro			Março			TOTAL TRIMESTRE			Déficit Profissional ODS	Média de Produção Mensal/por profissional	Total de Produção	Total REAL	Total PREV	Total %	Total %
	REAL	PREV	%	REAL	PREV	%	REAL	PREV	%	Total REAL	Total PREV	Total %							
<b>ESPECIALIDADES ODONTOLÓGICAS</b>																			
Nº APARELHO ENTREGUE	13	10	130,00%	23	10	230,00%	18	10	180,00%	54	30	180,00%			0	54	30	180,00%	100,00%
Nº ATENDIMENTO ORTOPEDIA/ORTODONTIA	203	160	126,88%	269	160	168,13%	140	160	87,50%	612	480	127,50%			0	612	480	127,50%	100,00%
Nº ATENDIMENTO PROTESISTA	243	360	67,50%	311	360	86,39%	188	360	52,22%	742	1080	68,70%			0	742	1080	68,70%	68,70%
Nº PROCEDIMENTO CIRURGIA ORAL	180	160	112,50%	91	160	56,88%	101	160	63,13%	372	480	77,50%	3	80	240	372	240	155,00%	100,00%
Nº PROCEDIMENTO ENDO	63	120	52,50%	42	120	35,00%	41	120	34,17%	146	360	40,56%			0	146	360	40,56%	40,56%
Nº PROCEDIMENTO PACIENTE ESPECIAL	263	80	328,75%	136	80	170,00%	104	80	130,00%	503	240	209,58%			0	503	240	209,58%	100,00%
Nº PROCEDIMENTO PERIO	460	120	383,33%	287	120	239,17%	253	120	210,83%	1000	360	277,78%			0	1000	360	277,78%	100,00%
Nº PRÓTESE ENTREGUE	83	40	207,50%	72	40	180,00%	52	40	130,00%	207	120	172,50%			0	207	120	172,50%	100,00%
<b>TOTAL</b>	<b>1508</b>	<b>1050</b>	<b>143,62%</b>	<b>1231</b>	<b>1050</b>	<b>117,24%</b>	<b>897</b>	<b>1050</b>	<b>85,43%</b>	<b>3636</b>	<b>3150</b>	<b>115,43%</b>	<b>3,0</b>	<b>80</b>	<b>240</b>	<b>3636</b>	<b>2910</b>	<b>124,95%</b>	<b>81,03%</b>

SADT- SERVIÇO DE APOIO DIAGNÓSTICO E TERAPEUTICO LIVRE DEMANDA	Produção Trimestral WEBSAASS			
	Janeiro	Fevereiro	Março	TOTAL TRIMESTRE
	REAL	REAL	REAL	Total REAL
Nº ATENDIMENTO SEMIO	35	78	50	163
<b>TOTAL</b>				<b>163</b>

DÉFICIT EQUIPE MÍNIMA	ESPECIALIDADES ODONTOLÓGICAS			
PROFISSIONAL	Janeiro	Fevereiro	Março	TOTAL TRIMESTRE
CIRURGIÃO ORAL MENOR/ ASSISTENCIAL/ 20H	1	1	1	3
<b>TOTAL DO MÊS</b>	<b>1</b>	<b>1</b>	<b>1</b>	
<b>TOTAL</b>	<b>1º Trimestre</b>			<b>3</b>

**COMENTÁRIOS E JUSTIFICATIVAS:**

A linha de serviço atingiu 81,03% da produção prevista. Não há indicação de desconto de produção. Houve déficit de equipe mínima no período.

R008 - 2015 - Rede Assistencial da Supervisão Técnica de Saúde Vila Maria/Vila Guilherme - SPDM	Produção Trimestral WEBSAASS												Trava 100%
	Janeiro			Fevereiro			Março			TOTAL TRIMESTRE			Total %
	REAL	PREV	%	REAL	PREV	%	REAL	PREV	%	Total REAL	Total PREV	Total %	
CER III - CENTRO ESPECIALIZADO EM REABILITAÇÃO III													
Nº PACIENTE EM ACOMPANHAMENTO/TERAPIA - CER	892	490	182,04%	774	490	157,96%	660	490	134,69%	2326	1470	158,23%	100,00%
Nº PACIENTE NOVO - CER	262	180	145,56%	175	180	97,22%	215	180	119,44%	652	540	120,74%	100,00%
<b>TOTAL</b>	<b>1154</b>	<b>670</b>	<b>172,24%</b>	<b>949</b>	<b>670</b>	<b>141,64%</b>	<b>875</b>	<b>670</b>	<b>130,60%</b>	<b>2978</b>	<b>2010</b>	<b>148,16%</b>	<b>100,00%</b>

DÉFICIT EQUIPE MÍNIMA	CER - CENTRO ESPECIALIZADO EM REABILITAÇÃO			
PROFISSIONAL	Janeiro	Fevereiro	Março	TOTAL TRIMESTRE
FISIOTERAPEUTA/ ASSISTENCIAL/ 30H	0	0	1	1
FONOAUDIÓLOGO/ ASSISTENCIAL/ 30H	2	2	2	6
NEUROLOGISTA/ ASSISTENCIAL/ 30H	0,33	1	0,33	1,66
OTORRINOLARINGOLISTA/ ASSISTENCIAL/ 30H	0,33	0,5	0,33	1,16
<b>TOTAL DO MÊS</b>	<b>2,66</b>	<b>3,5</b>	<b>3,66</b>	
<b>TOTAL</b>	<b>1º Trimestre</b>		<b>9,82</b>	

**COMENTÁRIOS E JUSTIFICATIVAS:**

A linha de serviço atingiu 100% da produção prevista. Não há indicação de desconto de produção. Houve déficit de equipe mínima no período.

*Handwritten signatures and initials in blue ink, including a large signature and several initials.*



**Secretaria Municipal da Saúde de São Paulo**  
 Coordenadoria de Parcerias e Contratação de Serviços de Saúde - CPCSS  
 Coordenadoria Regional Norte

**R008 - 2015 - Rede Assistencial da Supervisão Técnica de Saúde Vila Maria/Vila Guilherme - SPDM**

Ano: **2020** 1º Trimestre

R008 - 2015 - Rede Assistencial da Supervisão Técnica de Saúde Vila Maria/Vila Guilherme - SPDM	Produção Trimestral WEBSAASS												Trava 100%
	Janeiro			Fevereiro			Março			TOTAL TRIMESTRE			Total %
	REAL	PREV	%	REAL	PREV	%	REAL	PREV	%	Total REAL	Total PREV	Total %	
<b>APD - ACOMPANHANTE COMUNITÁRIO DE PESSOA COM DEFICIÊNCIA</b>													
Nº PACIENTE ACOMPANHADO PELA EQUIPE APD	70	70	100,00%	72	70	102,86%	72	70	102,86%	214	210	101,90%	100,00%
<b>TOTAL</b>	<b>70</b>	<b>70</b>	<b>100,00%</b>	<b>72</b>	<b>70</b>	<b>102,86%</b>	<b>72</b>	<b>70</b>	<b>102,86%</b>	<b>214</b>	<b>210</b>	<b>101,90%</b>	<b>100,00%</b>

DÉFICIT EQUIPE MÍNIMA	APD - ACOMPANHANTE COMUNITÁRIO DE PESSOA COM DEFICIÊNCIA			
PROFISSIONAL	Janeiro	Fevereiro	Março	TOTAL TRIMESTRE
ACOMPANHANTE DE PESSOA COM DEFICIÊNCIA/ ASSISTENCIAL/ 40H	0	1	1	2
<b>TOTAL DO MÊS</b>	<b>0</b>	<b>1</b>	<b>1</b>	
<b>TOTAL</b>	<b>1º Trimestre</b>			<b>2</b>

**COMENTÁRIOS E JUSTIFICATIVAS:**

A linha de serviço atingiu 100% da produção prevista. Não há indicação de desconto de produção. Houve déficit de equipe mínima no período.

*Handwritten signatures and initials in blue ink:*  
 - A large signature resembling "Streis" with a flourish.  
 - Several initials and marks, including "ST", "RCE", and various scribbles.  
 - A circled mark and other illegible markings.



**Secretaria Municipal da Saúde de São Paulo**  
 Coordenadoria de Parcerias e Contratação de Serviços de Saúde - CPCSS  
 Coordenadoria Regional Norte

**R008 - 2015 - Rede Assistencial da Supervisão Técnica de Saúde Vila Maria/Vila Guilherme - SPDM**

Ano: **2020** 1º Trimestre

R008 - 2015 - Rede Assistencial da Supervisão Técnica de Saúde Vila Maria/Vila Guilherme - SPDM	Produção Trimestral WEBSAASS												Trava 100%
	Janeiro			Fevereiro			Março			TOTAL TRIMESTRE			Total %
	REAL	PREV	%	REAL	PREV	%	REAL	PREV	%	Total REAL	Total PREV	Total %	
<b>HORA CERTA</b>													
Nº CIRURGIA GERAL	9	10	90,00%	10	10	100,00%	9	10	90,00%	28	30	93,33%	93,33%
Nº CIRURGIA GINECOLOGISTA	26	52	50,00%	23	52	44,23%	18	52	34,62%	67	156	42,95%	42,95%
Nº CIRURGIA ORTOPEDISTA	9	20	45,00%	11	20	55,00%	7	20	35,00%	27	60	45,00%	45,00%
Nº CIRURGIA PEDIATRA	0	16	0,00%	21	16	131,25%	20	16	125,00%	41	48	85,42%	85,42%
Nº CIRURGIA UROLOGISTA	17	20	85,00%	0	20	0,00%	20	20	100,00%	37	60	61,67%	61,67%
Nº CIRURGIA VASCULAR	10	20	50,00%	16	20	80,00%	0	20	0,00%	26	60	43,33%	43,33%
<b>TOTAL</b>	<b>71</b>	<b>138</b>	<b>51,45%</b>	<b>81</b>	<b>138</b>	<b>58,70%</b>	<b>74</b>	<b>138</b>	<b>53,62%</b>	<b>226</b>	<b>414</b>	<b>54,59%</b>	<b>54,59%</b>

**COMENTÁRIOS E JUSTIFICATIVAS:**

A linha de serviço atingiu 54,59% da produção prevista. Não há indicação de desconto de produção.

**OSS:** Centro cirurgico fechado até dia 14/01 devido ocorrências no teto devido intempéries. Férias 30 dias profissional UROLOGIA em fevereiro/2020. 1 férias 30 dias profissional CIRURGIA VASCULAR março/2020. A partir de 20 de março/2020 houve o cancelamento de todas as cirurgias agendadas conforme a portaria SMS 154/2020.

*Handwritten signatures and initials in blue ink, including names like 'Stivie' and 'Di'.*



Secretaria Municipal da Saúde de São Paulo  
Coordenadoria de Parcerias e Contratação de Serviços de Saúde - CPCSS  
Coordenadoria Regional Norte

RO08 - 2015 - Rede Assistencial da Supervisão Técnica de Saúde Vila Maria/Vila Guilherme - SPDM

Ano: 2020 1º Trimestre

RO08 - 2015 - Rede Assistencial da Supervisão Técnica de Saúde Vila Maria/Vila Guilherme - SPDM	Produção Trimestral WEBSAASS									Base de Cálculo Déficit de Equipe (Equipe Mínima)- TOTAL TRIMESTRE				Cálculo desconto Eq. Mínima - Adota Prevista				Trazo 100%					
	Janeiro			Fevereiro			Março			TOTAL TRIMESTRE			Déficit Profissional PSC	Média de Produção Mensal/profissional	Total de Produção	Déficit Profissional PSC	Média de Produção Mensal/profissional	Total de Produção	Total REAL	Total PREV	Total N	Total N	
	REAL	PREV	%	REAL	PREV	%	REAL	PREV	%	Total REAL	Total PREV	Total %											
HORA CERTA																							
Nº CONSULTA ANGIOLOGISTA	541	396	136,62%	364	396	91,92%	198	396	50,00%	1103	1188	92,85%			0			0	1103	1188	92,85%	92,85%	
Nº CONSULTA CARDIOLOGIA	767	792	96,84%	607	792	76,64%	505	792	63,76%	1879	2376	79,08%			0			0	1879	2376	79,08%	79,08%	
Nº CONSULTA CIRURGIA GERAL	102	66	154,55%	39	66	59,09%	48	66	72,73%	189	198	95,45%			0			0	189	198	95,45%	95,45%	
Nº CONSULTA CIRURGIA PEDIÁTRICO	0	66	0,00%	57	66	86,36%	34	66	51,52%	91	198	45,96%			0			0	91	198	45,96%	45,96%	
Nº CONSULTA DE RIMATO	453	540	83,89%	444	540	82,22%	332	540	61,48%	1229	1620	75,86%			0			0	1229	1620	75,86%	75,86%	
Nº CONSULTA ENDOCRINOLOGISTA	449	660	68,03%	301	660	45,61%	270	660	40,91%	1020	1980	51,52%	5	132	660			0	1020	1320	77,27%	77,27%	
Nº CONSULTA GASTRO	140	132	106,06%	101	132	76,52%	80	132	60,61%	321	396	81,06%			0			0	321	396	81,06%	81,06%	
Nº CONSULTA GINECOLOGISTA	46	48	95,83%	21	48	43,75%	64	48	133,33%	131	144	90,97%	0,5	48	24			0	131	120	109,17%	100,00%	
Nº CONSULTA MASTOLOGISTA	0	120	0,00%	0	120	0,00%	0	120	0,00%	0	360	0,00%	6	60	360			0	0	0	#DIV/0!	#DIV/0!	
Nº CONSULTA NEUROLOGISTA	779	660	118,03%	563	660	85,30%	458	660	69,39%	1800	1980	90,91%			0			0	1800	1980	90,91%	90,91%	
Nº CONSULTA ORTOPEDISTA	642	484	132,64%	606	484	125,21%	581	484	120,04%	1879	1452	129,36%			0			0	1879	1452	129,36%	100,00%	
Nº CONSULTA PNEUMOLOGISTA	147	84	175,00%	119	84	141,67%	21	84	25,00%	287	252	113,89%			0			0	287	252	113,89%	100,00%	
Nº CONSULTA REUMATOLOGISTA	236	264	89,39%	186	264	70,45%	91	264	34,47%	513	792	64,77%			0			0	513	792	64,77%	64,77%	
Nº CONSULTA UROLOGISTA	539	396	136,11%	354	396	89,39%	157	396	39,65%	1050	1188	88,38%			0			0	1050	1188	88,38%	88,38%	
<b>TOTAL</b>	<b>4841</b>	<b>4708</b>	<b>102,82%</b>	<b>3762</b>	<b>4708</b>	<b>79,91%</b>	<b>2839</b>	<b>4708</b>	<b>60,30%</b>	<b>11442</b>	<b>14124</b>	<b>81,01%</b>	<b>11,5</b>	<b>240</b>	<b>1044</b>	<b>0,0</b>	<b>0</b>	<b>0</b>	<b>11442</b>	<b>13060</b>	<b>87,68%</b>	<b>84,24%</b>	

HORA CERTA LIVRE DEMANDA	Produção Trimestral WEBSAASS			
	Jan	Fev	Mar	TOTAL TRIMESTRE
	REAL	REAL	REAL	Total REAL
Nº PROCEDIMENTO DERMATO	163	125	129	417
<b>TOTAL</b>				<b>417</b>

DÉFICIT EQUIPE MÍNIMA	HORA CERTA			
	Jan	Fev	Mar	TOTAL TRIMESTRE
PROFISSIONAL				
ENDOCRINOLOGISTA/ ASSISTENCIAL/ 12H	2	2	1	5
ENDOSCOPIA/ ASSISTENCIAL/ 12H	1	0	0	1
GO-COLOPOCOPIA/ ASSISTENCIAL/ 10H	0,5	0	0	0,5
MASTOLOGISTA/ ASSISTENCIAL/ 10H	2	2	2	6
<b>TOTAL DO MÊS</b>	<b>5,5</b>	<b>4</b>	<b>3</b>	<b>12,5</b>
<b>TOTAL</b>	<b>1º Trimestre</b>			<b>12,5</b>

COMENTÁRIOS E JUSTIFICATIVAS:

A linha de serviço atingiu 84,24% da produção prevista. Não há indicação de desconto de produção. Houve déficit de equipe mínima no período.

OSS: A produção foi impactada por ocorrências como férias, afastamentos, isolamentos domiciliar e outros, que estão pormenorizados nos relatórios mensais de produção, P1. Informamos também que a partir do mês de março/2020 as unidades sofreram um aumento considerável no absenteísmo em decorrência da situação de pandemia, considerando como principal motivo o receio dos pacientes em comparecer ao serviço de saúde. Importante destacar também que a partir do dia 20 de março todos as agendas foram canceladas conforme portaria SMS 154/2020, além do afastamento de alguns profissionais por se enquadrarem no grupo de risco ao COVID-19. Todos estes fatores somados ao déficit de equipe mínima causaram impacto direto no desempenho da linha de serviço.



Secretaria Municipal da Saúde de São Paulo  
Coordenadoria de Parcerias e Contratação de Serviços de Saúde - CPCSS  
Coordenadoria Regional Norte

R008 - 2015 - Rede Assistencial da Supervisão Técnica de Saúde Vila Maria/Vila Guilherme - SPDM

Ano: 2020 1º Trimestre

R008 - 2015 - Rede Assistencial da Supervisão Técnica de Saúde Vila Maria/Vila Guilherme - SPDM	Produção Trimestral WEBSAASS												Trava 100%
	Janeiro			Fevereiro			Março			TOTAL TRIMESTRE			Total %
	REAL	PREV	%	REAL	PREV	%	REAL	PREV	%	Total REAL	Total PREV	Total %	
SADT HD - VILA GUILHERME													
MUTIRÃO DE EXAMES													
Nº ECOCARDIOGRAFIA							203	664	30,57%	203	664	30,57%	30,57%
Nº COLONOSCOPIA							127	240	52,92%	127	240	52,92%	52,92%
Nº ENDOSCOPIA							67	240	27,92%	67	240	27,92%	27,92%
Nº USG DE MAMA							290	470	61,70%	290	470	61,70%	61,70%
<b>TOTAL</b>	<b>0</b>	<b>0</b>	<b>#DIV/0!</b>	<b>0</b>	<b>0</b>	<b>#DIV/0!</b>	<b>687</b>	<b>1614</b>	<b>42,57%</b>	<b>687</b>	<b>1614</b>	<b>42,57%</b>	<b>42,57%</b>

COMENTÁRIOS E JUSTIFICATIVAS:

A linha de serviço atingiu 42,57% da produção prevista. Não há indicação de desconto de produção.

O total realizado de exames nos 20 dias de março foi 42,57% do que foi preconizado no contrato, isto porque, para atender a demanda deste termo aditivo a instituição estava em tratativa para contratação de empresa terceira para a realização dos exames, fato este que impactou no início das agendas com 100% da capacidade de operacional. Outro fator que também refletiu sobre o quantitativo realizado, foi a perda primária de 12% em relação as vagas ofertadas, vale lembrar que os exames do corujão são agendados via agenda regulada, não cabendo ao executante a governabilidade em relação as unidades solicitantes. Além disso, a partir da 2ª quinzena de março/2020, devido ao início dos casos de covid-19, houve um aumento gradativo no absenteísmo dos exames que já estavam agendados até o cancelamento de todas as agendas a partir de 21/03/2020. O serviço teve o residual de exames realizado de Outubro a Dezembro/ 2020.




R008 - 2015 - Rede Assistencial da Supervisão Técnica de Saúde Vila Maria/Vila Guilherme - SPDM	Produção Trimestral WEBSAASS			
	Janeiro	Fevereiro	Março	TOTAL TRIMESTRE
	REAL	REAL	REAL	Total REAL
PSM/PA - PRONTO SOCORRO/ATENDIMENTO MUNICIPAL				
Nº ATENDIMENTO URGÊNCIA AT.BÁSICA C/OBSERVAÇÃO	551	524	549	1624
Nº ATENDIMENTO URGÊNCIA AT.BÁSICA C/REMOÇÃO	136	161	175	472
Nº ATENDIMENTO URGÊNCIA EM AT. BÁSICA	13742	14045	13304	41091
<b>TOTAL</b>	<b>14429</b>	<b>14730</b>	<b>14028</b>	<b>43187</b>

DÉFICIT EQUIPE MÍNIMA	PSM/PA - PRONTO SOCORRO/ AMA 12H			
	Janeiro	Fevereiro	Março	TOTAL TRIMESTRE
<b>PROFISSIONAL</b>				
<b>AMA/ UBS INTEGRADA - JARDIM BRASIL</b>				
MÉDICO CLÍNICO/ ASSISTENCIAL/ 12H	0	1	2	3
MÉDICO PEDIATRA/ ASSISTENCIAL/ 12H	9	4	2	15
<b>AMA/ UBS INTEGRADA - VILA GUILHERME</b>				
MÉDICO CLÍNICO/ ASSISTENCIAL/ 12H	4	9	2	15
<b>AMA/ UBS INTEGRADA - VILA MEDEIROS</b>				
MÉDICO CLÍNICO/ ASSISTENCIAL/ 12H	0	3	4	7
MÉDICO PEDIATRA/ ASSISTENCIAL/ 12H	1	3	0	4
<b>PSM VILA MARIA BAIXA</b>				
MÉDICO CLÍNICO/ ASSISTENCIAL/ 12H - D	4	6	1	11
MÉDICO PEDIATRA/ ASSISTENCIAL/ 12H - N	4	4	7	15
MÉDICO CLÍNICO HORIZONTAL/ ASSISTENCIAL/ 06H	5	4	0	9
MÉDICO PEDIATRA/ ASSISTENCIAL/ DIARISTA	8	7	10	25
MÉDICO CLÍNICO HORIZONTAL/ ASSISTENCIAL/ 06H - D	0	0	4	4
MÉDICO CLÍNICO HORIZONTAL/ ASSISTENCIAL/ 06H - N	0	0	14	14
<b>TOTAL DO MÊS</b>	<b>35</b>	<b>41</b>	<b>46</b>	
<b>TOTAL DE PLANTÕES</b>	<b>1º Trimestre</b>			<b>122</b>

COMENTÁRIOS E JUSTIFICATIVAS:

Houve déficit de equipe mínima.





Dimensões da Avaliação de Desempenho do Contrato

Modalidades de Atenção	Linhas de Serviço	% do Custeio Mensal	Recursos Humanos		Produção				
			Déficit de Equipe Mínima MI (Profissional)	Déficit de Equipe Mínima MII (Plantão)	Realizada	Prevista	% Realizado	Produção Final	
								% Final após análise (Trava de 100% quando aplicável)	Resultado
Atenção Básica	EMAD/EMAP	0,72%	1		191	180	106,11%	100,00%	Não há indicação de desconto
	PAI	0,75%	4		318	360	88,33%	88,33%	Não há indicação de desconto
	UBS MISTA	21,32%	25		99.928	116.390	85,86%	85,56%	Não há indicação de desconto
	UBS TRADICIONAL	36,56%	34,2		106.086	134.858	78,66%	78,38%	Não há indicação de desconto*
	URSI	0,97%	0		2.559	3.048	83,96%	83,96%	Não há indicação de desconto*
	NASF	0,00%	7						
Atenção Ambulatorial Especializada Redes Temáticas	RAPS/CAPS	3,07%	4		1.909	765	249,54%	60,78%	Não há indicação de desconto*
	SADT	1,35%			5.121	5.481	93,43%	86,32%	Não há indicação de desconto
	CEO/ PROTESE	0,22%	3		3.636	3.150	115,43%	81,03%	Não há indicação de desconto*
	CER	1,68%	9,82		2.978	2.010	148,16%	100,00%	Não há indicação de desconto
	APD	0,61%	2		214	210	101,90%	100,00%	Não há indicação de desconto
	HD/HC CIRURGIAS	3,00%			226	414	54,59%	54,59%	Não há indicação de desconto*
	HD / HORA CERTA	4,00%	12,5		11.442	13.080	87,48%	84,24%	Não há indicação de desconto*
	HD / HC MUTIRÃO DE EXAMES	1,92%			687	1.614	42,57%	42,57%	Não há indicação de desconto*
HOSPITAL	HOSPITAL CANTAREIRA	5,60%							
HOSPITAL									
URGÊNCIA E EMERGÊNCIA	PA/PSM / UPA/AMA 24h	0,00%		122	43.187				
<b>Total</b>		<b>81,77%</b>	<b>102,5</b>	<b>122,0</b>	<b>278.482</b>	<b>281.560</b>			

Custeio do Trimestre	
	Valor TA
Janeiro	R\$ 13.830.505,35
Fevereiro	R\$ 13.830.505,35
Março	R\$ 14.119.898,35
<b>Total</b>	<b>R\$ 41.780.909,05</b>

Desconto Equipe Mínima do Trimestre		
Mês de Referência do Desconto	Valor do desconto	Mês de Aplicação do Desconto
Janeiro	R\$ 322.933,76	Abril
Fevereiro	R\$ 279.357,11	Maio
Março	R\$ 315.546,94	Junho
<b>Total</b>	<b>R\$ 917.837,81</b>	

INFORMAÇÕES ADICIONAIS:

A Representatividade no Custeio Mensal (Anexo II) do trimestre utiliza como base os TA's vigentes no período.  
 Para as Redes onde há mais de um Anexo II no trimestre, os cálculos serão realizados para cada um dos Anexos II/Meses de referência.  
 A elaboração dos cálculos oficiais de desconto são de exclusiva competência dos departamentos financeiros (integração do CFO com DIAE e DAFIN).  
 Os cálculos apresentados em CTA são realizados pelo DAFIN (Divisão de Acompanhamento Financeiro).  
 OSS: solicitação que seja repassado informações sobre memória de cálculo do déficit de equipe mínima.  
 Obs: Os valores de custeio apresentados compõem também o custeio do Hospital Cantareira.  
 \*Nas linhas de serviço nas quais estão indicados descontos pelo não cumprimento da meta, estes não serão aplicados devido a autorização de suspensão de consultas, exames, procedimento e cirurgias de rotina previstas na Portaria SMS nº 154/ 2020 e prioridade nas ações de enfrentamento a COVID-19 previstas na Portaria SMS-G nº 240/2020.

*Handwritten signatures and notes on the right margin.*

**Dimensões da Avaliação de Desempenho do Contrato**

Qualidade										
Objetivo	Indicador	Relatório	Parâmetro	STS	Resultado			Pontuação		
					Janeiro	Fevereiro	Março	Janeiro	Fevereiro	Março
Pontualidade na Entrega	Pontualidade na entrega de relatórios mensais de prestação de Contas Assistenciais e financeiras		Envio de documentos no prazo		SIM	SIM	SIM	20	20	20
Qualidade da Informação	Preenchimento de prontuários nos seguintes aspectos: legibilidade, assinaturas, CID, exame físico	Q2	≥ 90%	Vila Maria V. Guilherme	98,15%			40		
Educação Continuada	Execução do plano de educação permanente aprovados pela CRS	Q3	100%	Vila Maria V. Guilherme						
Controle Vacinal	Proporção de crianças com até 12 meses de idade inscritas nas unidades com calendário vacinal completo	Q4A/Q4B	≥ 90%	Vila Maria V. Guilherme	95,94%		94,94%	40		60
Eficiência do Atendimento da Rede Cegonha	Proporção de gestantes que realizaram procedimentos básicos no pré natal e puerpério	Q5	≥ 75%	Vila Maria V. Guilherme		86,44%			60	
Eficiência do Atendimento da Rede Cegonha	Proporção de gestantes que realizaram 7 ou mais consultas de pré natal	Q6	≥ 75%	Vila Maria V. Guilherme						
Satisfação do Usuário	Análise das reclamações recebidas e providências relacionadas	Q7	"a contento"	Vila Maria V. Guilherme		a contento			20	
Atividade do Conselho Gestor	Funcionamento do Conselho Gestor	Q8	≥ 80%	Vila Maria V. Guilherme			97,77%			20
<b>Pontuação Final da Matriz de Indicadores</b>								<b>100</b>	<b>100</b>	<b>100</b>


**Qualidade:**


O contrato cumpriu todos os indicadores de Qualidade propostos pela SMS no período, perfazendo 100% nos 3 meses avaliados.  
 Obs Q4B: A partir do dia 23/03/2020 as visitas às UBS foram suspensas devido a pandemia, portanto não foi possível completar a avaliação.

Validado,

**PARTICIPANTES CTA**


  
 \_\_\_\_\_  
 OSS: Luis Alberto Souza Silva

  
 \_\_\_\_\_  
 OSS: João Mauricio Peres Mainenti

  
 \_\_\_\_\_  
 CRS: Edina Brasileiro Lima

  
 \_\_\_\_\_  
 STS: Denilson Borges Ribeiro

  
 \_\_\_\_\_  
 STS: Silvana Maria Migliore

  
 \_\_\_\_\_  
 CPCSS: Maria da Glória Camargos de Sousa

  
 \_\_\_\_\_  
 CPCSS: Luana Pereira Silva

  
 \_\_\_\_\_  
 CPCSS: Karina Silva de Oliveira

  
 \_\_\_\_\_  
 CPCSS-DAFIN: Virgínia Alves Pena

  
 \_\_\_\_\_  
 CPCSS: Mariana dos Santos Pereira