



R008 - 2015 - Rede Assistencial da Supervisão Técnica de Saúde Vila Maria/Vila Guilherme - SPDM

Trimestre de Avaliação: 3º Trimestre Ano 2019

REUNIÃO ORDINÁRIA DA COMISSÃO TÉCNICA DE ACOMPANHAMENTO DO CONTRATO:
R008 - 2015 - Rede Assistencial da Supervisão Técnica de Saúde Vila Maria/Vila Guilherme - SPDM

Coordenadoria: Coordenadoria Regional Norte

Supervisão: STS Vila Maria/ Vila Guilherme

OSS: ASSOCIAÇÃO PAULISTA PARA DESENVOLVIMENTO DA MEDICINA - SPDM

Local: Sala de Reuniões - CPCSS / SMS.G

Data: 23/01/2020 as 10h30

Pauta: Avaliação dos Indicadores: Equipe mínima, Produção e Qualidade da Execução Contratual do 3º Trimestre de 2019.

INFORMES GERAIS:

Conforme a diretrizes da SMS.G, os descontos de equipe mínima passaram a ser aplicados diretamente no valor do plano de trabalho /orçamentário do Contrato de Gestão.

TERMO ADITIVO PUBLICADO NO PERÍODO DE AVALIAÇÃO:

Termo Aditivo nº 17/2019 - SMS. CPCSS, Aprovação de novo Plano de Trabalho e Plano Orçamentário para o período de 01/07/2019 a 31/07/2019.
Termo Aditivo nº 18/2019 - SMS. CPCSS, Aprovação de novo Plano de Trabalho e Plano Orçamentário para o período de 01/08/2019 a 30/09/2019.

Passou-se a apresentação dos resultados sintetizados de produção por linha assistencial, no trimestre, assim como a demonstração dos apontamentos da manutenção das equipes mínimas de todo o período:



**CIDADE DE
SÃO PAULO**
SAÚDE

Secretaria Municipal da Saúde de São Paulo
Coordenadoria de Parcerias e Contratação de Serviços de Saúde - CPCSS
Coordenadoria Regional Norte

R008 - 2015 - Rede Assistencial da Supervisão Técnica de Saúde Vila Maria/Vila Guilherme - SPDM

Ano: **2019** **3º Trimestre**

R008 - 2015 - Rede Assistencial da Supervisão Técnica de Saúde Vila Maria/Vila Guilherme - SPDM	Produção Trimestral WEBSAASS										Trava 100%	
	Julho			Agosto			Setembro			TOTAL TRIMESTRE		Total %
	REAL	PREV	%	REAL	PREV	%	REAL	PREV	%	Total REAL	Total PREV	Total %
ATENÇÃO DOMICILIAR - EMAD/EMAP												
Nº PACIENTES ATIVOS EM ATENDIMENTO DOMICILIAR EMAD	68	60	113,33%	66	60	110,00%	66	60	110,00%	200	180	111,11%
TOTAL	68	60	113,33%	66	60	110,00%	66	60	110,00%	200	180	111,11%

DÉFICIT EQUIPE MÍNIMA	ATENÇÃO DOMICILIAR - EMAD/EMAP		
	Julho	Agosto	Setembro
	TOTAL TRIMESTRE		
PROFISSIONAL			
TOTAL DO MÊS	0	0	0
TOTAL	3º Trimestre	0	0

COMENTÁRIOS E JUSTIFICATIVAS:

Não há indicação de desconto de produção. Não houve déficit de equipe mínima.

[Handwritten signatures and initials]



**CIDADE DE
SAO PAULO
SAÚDE**

Secretaria Municipal da Saúde de São Paulo
 Coordenadoria de Parcerias e Contratação de Serviços de Saúde - CPCSS
 Coordenadoria Regional Norte

R008 - 2015 - Rede Assistencial da Supervisão Técnica de Saúde Vila Maria/Vila Guilherme - SPDM

Ano: **2019** 3º Trimestre

R008 - 2015 - Rede Assistencial da Supervisão Técnica de Saúde Vila Maria/Vila Guilherme - SPDM	Produção Trimestral WEBSAASS												Trava 100%		
	Julho				Agosto				Setembro					TOTAL TRIMESTRE	
	REAL	PREV	%		REAL	PREV	%		REAL	PREV	%			Total REAL	Total PREV
PAI - PROGRAMA DE ACOMPANHANTE DE IDOSO	105	120	87,50%		105	120	87,50%		105	120	87,50%		315	360	87,50%
Nº DE IDOSO EM ACOMPANHAMENTO	105	120	87,50%		105	120	87,50%		105	120	87,50%		315	360	87,50%
TOTAL	105	120	87,50%		105	120	87,50%		105	120	87,50%		315	360	87,50%

DÉFICIT EQUIPE MÍNIMA	PAI - PROGRAMA DE ACOMPANHANTE DE IDOSO			
	Julho	Agosto	Setembro	TOTAL TRIMESTRE
PROFISSIONAL	2	1	1	4
ACOMPANHANTE DE IDOSO / ASSISTENCIAL / 40H	2	1	1	4
TOTAL DO MÊS	2	1	1	4
TOTAL	3º Trimestre			4

COMENTÁRIOS E JUSTIFICATIVAS:

Não há indicação de desconto de produção. Houve déficit de equipe mínima no período.

[Handwritten signature]



Secretaria Municipal da Saúde de São Paulo
Coordenadoria de Parcerias e Contratação de Serviços de Saúde - CPCSS
Coordenadoria Regional Norte

R008 - 2015 - Rede Assistencial da Supervisão Técnica de Saúde Vila Maria/Vila Guilherme - SPDM

3º Trimestre

2019

Ano:

R008 - 2015 - Rede Assistencial da Supervisão Técnica de Saúde Vila Maria/Vila Guilherme - SPDM	Produção Trimestral WEBSAASS												Base de Cálculo Déficit de Equipe (Equipe Mínima) - TOTAL			Cálculo desconto Eq. Mínima - Meta Prevista			Trava			
	Julho			Agosto			Setembro			TOTAL TRIMESTRE			Déficit Profissional ESF	Média de Produção Mensal/por profissional	Total de Produção	Total REAL	Total PREV	Total %	Total %			
	REAL	PREV	%	REAL	PREV	%	REAL	PREV	%	Total REAL	Total PREV	Total %										
UBS MISTA																						
Nº VISITA DOMICILIAR AGENTE COMUNITÁRIO DE SAÚDE ESF	15505	16800	92,29%	15766	16800	93,85%	15619	16800	92,97%	46890	50400	93,04%	3	200	600	46890	49800	94,16%	94,16%	94,16%	94,16%	94,16%
Nº ATENDIMENTO INDIVIDUAL ODONTO C.BASICA	1208	864	139,81%	1052	833	864	833	864	96,41%	3093	2592	119,33%	0	3093	2592	3093	2592	119,33%	119,33%	119,33%	119,33%	119,33%
Nº ATENDIMENTO INDIVIDUAL ODONTO ESF	823	1344	61,24%	1302	1344	96,88%	883	1344	65,70%	3008	4032	74,60%	2	192	384	3008	3648	82,46%	82,46%	82,46%	82,46%	82,46%
Nº CONSULTA CLINICA GERAL	1799	1841	97,72%	2017	1841	109,56%	1932	1841	104,94%	5748	5523	104,07%	1	263	263	5748	5260	109,28%	109,28%	109,28%	109,28%	109,28%
Nº CONSULTA ENFERMEIRO ESF	2010	2184	92,03%	2345	2184	107,37%	1875	2184	85,85%	6230	6552	95,09%	2	156	312	6230	6240	99,84%	99,84%	99,84%	99,84%	99,84%
Nº CONSULTA GO	1230	1841	66,81%	1377	1841	74,80%	1318	1841	71,59%	3925	5523	71,07%	4,5	263	1183,5	3925	4339,5	90,45%	90,45%	90,45%	90,45%	90,45%
Nº CONSULTA MÉDICA ESF	3934	5824	67,55%	4389	5824	75,36%	5619	5824	96,48%	13942	17472	79,80%	4	416	1664	13942	15608	88,20%	88,20%	88,20%	88,20%	88,20%
Nº CONSULTA PEDIATRA	814	1315	61,90%	833	1315	63,35%	430	1315	32,70%	2077	3945	52,65%	3	263	789	2077	3156	65,81%	65,81%	65,81%	65,81%	65,81%
Nº PROCEDIMENTO INDIVIDUAL DA EQUIPE ODONTO ESF	360	250	144,00%	176	250	70,40%	279	250	111,60%	815	750	108,67%			0	815	750	108,67%	108,67%	108,67%	108,67%	108,67%
Nº PROCEDIMENTO INDIVIDUAL DA EQUIPE ODONTO C.BASICA	2533	4704	53,85%	4236	4704	90,05%	2680	4704	56,97%	9449	14112	66,96%	2	1344	2688	9449	11424	82,71%	82,71%	82,71%	82,71%	82,71%
Nº PROCEDIMENTO INDIVIDUAL DA EQUIPE ODONTO C.BASICA	3610	3024	119,38%	3450	3024	114,09%	2682	3024	89,02%	9752	9072	107,50%			0	9752	9072	107,50%	107,50%	107,50%	107,50%	107,50%
TOTAL	33826	39991	84,58%	36943	39991	92,38%	34160	39991	85,42%	104929	119973	87,46%	21,5	3097	7884	104929	112089,5	93,61%	93,61%	93,61%	93,61%	93,61%

DÉFICIT EQUIPE MÍNIMA	UBS MISTA			TOTAL TRIMESTRE
	Julho	Agosto	Setembro	
PROFISSIONAL				
AGENTE COMUNITÁRIO DE SAÚDE / ASSISTENCIAL / 40H	1	2	1	3
ASSISTENTE SOCIAL JR. / ASSISTENCIAL / 30H		1	1	2
DENTISTA / ASSISTENCIAL / 40H		1	1	2
ENFERMEIRO ESF / ASSISTENCIAL / 40H		1	1	2
FARMACÊUTICO / ASSISTENCIAL / 44H		1	1	2
MÉDICO CLÍNICO / ASSISTENCIAL / 20H	0,5	0,5	1	1
MÉDICO ESF / ASSISTENCIAL / 40H	2	2	2	4
MÉDICO GINECOLOGISTA E OBSTETRA / ASSISTENCIAL / 20H	1,5	1,5	1,5	4,5
MÉDICO PEDIATRA / ASSISTENCIAL / 20H	1	1	1	3
TOTAL DO MÊS	6	10	6,5	22,5
TOTAL	3º Trimestre			22,5

COMENTÁRIOS E JUSTIFICATIVAS:

PRODUÇÃO DE ODONTOLOGIA ESF: A META NÃO FOI ATINGIDA NO PERÍODO DEVIDO A DÉFICIT DE CONTRATAÇÃO E REFORMA DA SALA DE ODONTO DAS UNIDADES UBS JD BRASIL E UBS PQ NOVO MUNDO I;

PRODUÇÃO DE PEDIATRIA: AS UNIDADES PQ I E PQ II POSSUEM APENAS 1 PROFISSIONAL DE 20HRS, E EM AMBAS AS UNIDADES O ABSENTISMO DE PEDIATRIA É ALTO, ALÉM DISSO, GRANDE PARTE DAS CRIANÇAS SÃO ATENDIDAS PELO MÉDICO ESF. QUANTO A UNIDADE UBS JD BRASIL, A "MESMA ESTAVA COM" DÉFICIT DE 20HRS EM TODOS TRIMESTRES.

indicação de desconto de produção. Houve Déficit de equipe mínima no período e foi considerado no recálculo da meta prevista.

Não há

R008 - 2015 - Rede Assistencial da Supervisão Técnica de Saúde Vila Maris/Vila Guilherme - SPDM	Produção Trimestral WEBSAASS										Base de Cálculo Déficit de Equipe (Equipe Mínima) - TOTAL				Trava 100%	
	Julho			Agosto			Setembro			TOTAL TRIMESTRE			Meta Prevista		Total %	
	REAL	PREV	%	REAL	PREV	%	REAL	PREV	%	Total REAL	Total PREV	Total %	Total REAL	Total PREV	Total %	Total %
UBS - UNIDADE BÁSICA DE SAÚDE																
Nº ATENDIMENTO INDIVIDUAL ODONTO CLÍNICA BÁSICA	5007	5808	86,21%	5892	5808	101,45%	5678	5808	97,76%	16577	17424	95,14%	17040	17040	97,28%	97,28%
Nº CONSULTA CARDIO	30	100	30,00%	109	100	109,00%	116	100	116,00%	255	300	85,00%	300	300	85,00%	85,00%
Nº CONSULTA CLÍNICA GERAL	6781	7890	85,94%	8204	7890	105,25%	7682	7890	97,36%	22667	23670	95,76%	23407	23407	96,84%	96,84%
Nº CONSULTA GO	4263	5289	80,60%	5001	5289	94,55%	4364	5289	82,51%	13628	15867	85,89%	15604	15604	87,34%	87,34%
Nº CONSULTA HOMEOPATA	39	125	31,20%	145	125	116,00%	133	125	106,40%	317	375	84,53%	375	375	84,53%	84,53%
Nº CONSULTA PEDIATRA	3251	4605	70,60%	4190	4605	90,99%	3564	4605	77,39%	11005	13815	79,66%	13026	13026	84,48%	84,48%
Nº CONSULTA PNEUMO	187	187	100,00%	215	187	114,97%	234	187	125,13%	636	561	113,37%	636	561	113,37%	100,00%
Nº CONSULTA PSQUIATRA	1482	1000	148,20%	1164	1000	116,40%	1269	1000	126,90%	3915	3000	130,50%	3000	3000	100,00%	100,00%
Nº PROCEDIMENTO INDIVIDUAL ODONTO CLÍNICA BÁSICA	17135	20496	83,60%	20615	20496	100,58%	17600	20496	85,87%	61488	61488	90,02%	60144	60144	92,03%	92,03%
TOTAL	38175	45500	83,90%	45535	45500	100,08%	40640	45500	89,32%	124350	136500	91,10%	133457	133457	93,18%	92,43%

DÉFICIT EQUIPE MÍNIMA	UBS - UNIDADE BÁSICA DE SAÚDE					
	Julho	Agosto	Setembro	TOTAL TRIMESTRE	PREV	%
ASSISTENTE SOCIAL JR / ASSISTENCIAL / 30H	1	1	1	3	3	100,00%
DENTISTA / ASSISTENCIAL / 20H	1	2	1	4	4	100,00%
ENFERMEIRO / ASSISTENCIAL / 30H	1	1	1	3	3	100,00%
ENFERMEIRO / ASSISTENCIAL / 36H	1	1	1	3	3	100,00%
ENFERMEIRO / ASSISTENCIAL / 40H	1	1	1	3	3	100,00%
FARMACÊUTICO / ASSISTENCIAL / 40H	1	1	1	3	3	100,00%
FARMACÊUTICO / ASSISTENCIAL / 44H	1	1	1	3	3	100,00%
MÉDICO CLÍNICO / ASSISTENCIAL / 20H	1	1	1	3	3	100,00%
MÉDICO GINECOLOGISTA E OBSTETRA / ASSISTENCIAL / 20H	1	1	1	3	3	100,00%
MÉDICO PEDIATRA / ASSISTENCIAL / 20H	1	1	1	3	3	100,00%
FONOaudiólogo	0	3	3	6	6	100,00%
TOTAL DO MÊS	5	9	12	26	26	100,00%
TOTAL	3º Trimestre			26		

COMENTÁRIOS E JUSTIFICATIVAS:

PRODUÇÃO DE HOMOPATIA: A META, DECA ESPECIALIDADE NÃO FOI ATINGIDA NO TRIMESTRE DEVIDO A FÉRIAS DE 30 DIAS DA ESPECIALIDADE. NÃO FOI ATINGIDA A META DE JUNHO/19 O QUE IMPACTOU O RESULTADO DO TRIMESTRE.

PRODUÇÃO DE PEDIATRIA: A META NÃO FOI ATINGIDA DEVIDO A DÉFICIT DE RH, E ABSENTEISMO. TAMBÉM HOVE FÉRIAS DE PROFISSIONAIS NO PERÍODO.

JULHO: NÃO FOI APONTADO DÉFICIT VISTO O ATRASO PARA ENTREGA DO TA (ACORDADO COM A STS); AGOSTO E SETEMBRO: DÉFICIT NAS UNIDADES VL EDE, IZOLINA MAZZEI E JD JAPÃO.

Houve déficit de equipe míima no período.

Déficit de Fonoaudiólogo

Não há indicação de desconto de produção.




R008 - 2015 - Rede Assistencial da Supervisão Técnica de Saúde Vila Maria/Vila Guilherme - SPDM	Produção Trimestral WEBSAASS												Base de Cálculo Déficit de Equipe (Equipe Mínima) - TOTAL				Cálculo desconto Eq. Mínima - Meta Prevista				Trava 100%					
	Julho			Agosto			Setembro			TOTAL TRIMESTRE			Déficit Profissional OSS	Média de Produção Mensal/por profissional	Total de Produção	Total REAL	Total PREV	Total %	Total REAL	Total PREV	Total %	Total %				
	REAL	PREV	%	REAL	PREV	%	REAL	PREV	%	Total REAL	Total PREV	Total %														
	REAL	PREV	%	REAL	PREV	%	REAL	PREV	%	Total REAL	Total PREV	Total %	Total REAL	Total PREV	Total %	Total REAL	Total PREV	Total %	Total REAL	Total PREV	Total %	Total REAL	Total PREV	Total %		
URSI - UNIDADE DE REFERÊNCIA À SAÚDE DO IDOSO	144	104	138,46%	177	104	170,19%	142	104	136,54%	463	312	148,40%	0	463	312	148,40%	100,00%	312	148,40%	100,00%	312	148,40%	100,00%	312	148,40%	100,00%
Nº ATENDIMENTO FISIOTERAPEUTA	112	108	103,70%	133	108	123,15%	126	108	116,67%	371	324	114,51%	0	371	324	114,51%	100,00%	324	114,51%	100,00%	324	114,51%	100,00%	324	114,51%	100,00%
Nº ATENDIMENTO NUTRICIONISTA	50	52	96,15%	0	52	0,00%	52	52	100,00%	102	156	65,38%	0	102	156	65,38%	65,38%	156	65,38%	65,38%	156	65,38%	65,38%	156	65,38%	65,38%
Nº CONSULTA TERAPEUTA OCUPACIONAL	89	200	44,50%	95	200	47,50%	126	200	63,00%	310	600	51,67%	0	310	600	51,67%	51,67%	600	51,67%	51,67%	600	51,67%	51,67%	600	51,67%	51,67%
Nº CONSULTA ASSISTENTE SOCIAL	162	240	67,50%	267	240	111,25%	240	240	100,00%	669	720	92,92%	0	669	720	92,92%	92,92%	720	92,92%	92,92%	720	92,92%	92,92%	720	92,92%	92,92%
Nº CONSULTA ENFERMEIRO	257	231	111,26%	316	231	136,80%	228	231	98,70%	801	693	115,58%	0	801	693	115,58%	100,00%	693	115,58%	100,00%	693	115,58%	100,00%	693	115,58%	100,00%
Nº CONSULTA GERIATRA	86	81	106,17%	86	81	106,17%	0	81	0,00%	172	243	70,78%	0	172	243	70,78%	70,78%	243	70,78%	70,78%	243	70,78%	70,78%	243	70,78%	70,78%
TOTAL	900	1016	88,58%	1074	1016	105,71%	914	1016	89,96%	2888	3048	94,75%	0,0	2888	3048	94,75%	84,71%	3048	94,75%	84,71%	3048	94,75%	84,71%	3048	94,75%	84,71%

R008 - 2015 - Rede Assistencial da Supervisão Técnica de Saúde Vila Maria/Vila Guilherme - SPDM	Produção Trimestral WEBSAASS												Justificativa P1				Cálculo desconto Eq. Mínima - Meta Prevista				Trava 100%					
	Julho			Agosto			Setembro			TOTAL TRIMESTRE			Déficit Profissional OSS	Média de Produção Mensal/por profissional	Total de Produção	Total REAL	Total PREV	Total %	Total REAL	Total PREV	Total %	Total %				
	REAL	PREV	%	REAL	PREV	%	REAL	PREV	%	Total REAL	Total PREV	Total %														
	REAL	PREV	%	REAL	PREV	%	REAL	PREV	%	Total REAL	Total PREV	Total %	Total REAL	Total PREV	Total %	Total REAL	Total PREV	Total %	Total REAL	Total PREV	Total %	Total REAL	Total PREV	Total %		
URSI - UNIDADE DE REFERÊNCIA À SAÚDE DO IDOSO	144	104	138,46%	177	104	170,19%	142	104	136,54%	463	312	148,40%	0	463	312	148,40%	100,00%	312	148,40%	100,00%	312	148,40%	100,00%	312	148,40%	100,00%
Nº ATENDIMENTO FISIOTERAPEUTA	112	108	103,70%	133	108	123,15%	126	108	116,67%	371	324	114,51%	0	371	324	114,51%	100,00%	324	114,51%	100,00%	324	114,51%	100,00%	324	114,51%	100,00%
Nº ATENDIMENTO NUTRICIONISTA	50	52	96,15%	0	52	0,00%	52	52	100,00%	102	156	65,38%	0	102	156	65,38%	65,38%	156	65,38%	65,38%	156	65,38%	65,38%	156	65,38%	65,38%
Nº CONSULTA TERAPEUTA OCUPACIONAL	89	200	44,50%	95	200	47,50%	126	200	63,00%	310	600	51,67%	0	310	600	51,67%	51,67%	600	51,67%	51,67%	600	51,67%	51,67%	600	51,67%	51,67%
Nº CONSULTA ASSISTENTE SOCIAL	162	240	67,50%	267	240	111,25%	240	240	100,00%	669	720	92,92%	0	669	720	92,92%	92,92%	720	92,92%	92,92%	720	92,92%	92,92%	720	92,92%	92,92%
Nº CONSULTA ENFERMEIRO	257	231	111,26%	316	231	136,80%	228	231	98,70%	801	693	115,58%	0	801	693	115,58%	100,00%	693	115,58%	100,00%	693	115,58%	100,00%	693	115,58%	100,00%
Nº CONSULTA GERIATRA	86	81	106,17%	86	81	106,17%	0	81	0,00%	172	243	70,78%	0	172	243	70,78%	70,78%	243	70,78%	70,78%	243	70,78%	70,78%	243	70,78%	70,78%
TOTAL	900	1016	88,58%	1074	1016	105,71%	914	1016	89,96%	2888	3048	94,75%	1,0	2888	3048	94,75%	87,58%	3048	97,96%	87,58%	3048	97,96%	87,58%	3048	97,96%	87,58%

COMENTÁRIOS E JUSTIFICATIVAS:

A LINHA APRESENTA DE SERVIÇO APRESENTA PRODUÇÃO DE 84,71% NO QUADRO 1. A OSS REFERE QUE NO PERÍODO A PROFISSIONAL ASSISTENTE SOCIAL FOI ENQUADRADA NA LEI GESTANTE/LACTANTE ATÉ 15/07/2019, SEGUIDO DE LICENÇA MATERNIDADE APARTIR DE 16/07/2019; NO MÊS DE AGOSTO A UNIDADE TINHA APENAS 1 PROFISSIONAL E 1 VAGA EM ABERTO PARA CONTRATAÇÃO. INICIOU EM 03/09/2019 A COBERTURA DE LICENÇA MATERNIDADE. CONSIDERANDO QUE HAVIA SOMENTE 1 PROFISSIONAL NOS MESES DE JULHO E AGOSTO, NÃO FOI POSSÍVEL ATINGIR A META DE ASSISTENTE SOCIAL NO TRIMESTRE. A STS ACOLHE A JUSTIFICATIVA APRESENTADA. NO QUADRO 2 CONSIDERANDO O DEFICIT APRESENTADO A LINHA DA URSI PERFAZ: 87,58%

Não há indicação de desconto de produção. Houve déficit de equipe mínima no período





Secretaria Municipal da Saúde de São Paulo
Coordenadoria de Parcerias e Contratação de Serviços de Saúde - CFCSS
Coordenadoria Regional Norte
R008 - 2015 - Rede Assistencial da Supervisão Técnica de Saúde Vila Maria/Vila Guilherme - SPDM

3º Trimestre

Ano: 2019

DÉFICIT EQUIPE MÍNIMA	NASF			TOTAL TRIMESTRE
	Julho	Agosto	Setembro	
PROFISSIONAL	0	0	0	
TOTAL DO MÊS	0	0	0	
TOTAL	3º Trimestre			0

COMENTÁRIOS E JUSTIFICATIVAS:

As atividades do NASF foram acompanhadas pela STS. Não houve déficit de equipe mínima no período.

[Handwritten signature]
R. B. R. E. S.



**CIDADE DE
SÃO PAULO
SAÚDE**

Secretaria Municipal da Saúde de São Paulo

Coordenadoria de Parcerias e Contratação de Serviços de Saúde - CPCSS
Coordenadoria Regional Norte

R008 - 2015 - Rede Assistencial da Supervisão Técnica de Saúde Vila Maria/Vila Guilherme - SPDM

Ano: **2019**

3º Trimestre

R008 - 2015 - Rede Assistencial da Supervisão Técnica de Saúde Vila Maria/Vila Guilherme - SPDM	Produção Trimestral WEBSAASS												Trava 100%	
	Julho			Agosto			Setembro			TOTAL TRIMESTRE				Total %
	REAL	PREV	%	REAL	PREV	%	REAL	PREV	%	Total REAL	Total PREV	Total %		
CAPS II INFANTO JUVÊNIL	447	155	288,39%	491	155	316,77%	488	155	314,84%	1426	465	306,67%	100,00%	
Nº PACIENTE COM CADASTRO ATIVO CAPS (RASS)	447	155	288,39%	491	155	316,77%	488	155	314,84%	1426	465	306,67%	100,00%	
TOTAL	447	155	288,39%	491	155	316,77%	488	155	314,84%	1426	465	306,67%	100,00%	

DÉFICIT EQUIPE MÍNIMA	CAPS						TOTAL TRIMESTRE
	Julho	Agosto	Setembro	Julho	Agosto	Setembro	
PROFISSIONAL							
ASSISTENTE SOCIAL JR / ASSISTENCIAL / 30H		1	1				2
FONOAUDIÓLOGO / ASSISTENCIAL / 30H	1	1					2
PSICÓLOGO / ASSISTENCIAL / 30H		1	1				2
EDUCADOR FÍSICO		1	1				2
TOTAL DO MÊS	1	3	2				6
TOTAL	3º Trimestre						6

COMENTÁRIOS E JUSTIFICATIVAS:

Não há indicação de desconto de produção. Houve déficit de equipe mínima no período.


Ano: 2019 3º Trimestre

R008 - 2015 - Rede Assistencial da Supervisão Técnica de Saúde Vila Maria/Vila Guilherme - SPDM	Produção Trimestral WEBSAASS										TOTAL TRIMESTRE			Trava 100%
	Julho			Agosto			Setembro			Total REAL	Total PREV	Total %	Total %	
	REAL	PREV	%	REAL	PREV	%	REAL	PREV	%					
APOIO DIAGNÓSTICO														
Nº ECOCARDIOGRAFIA COM E SEM DOPPLER	200	176	113,64%	223	176	126,70%	186	176	105,68%	609	528	115,34%	100,00%	
Nº ELETROENCEFALOGRAFIA	38	75	50,67%	93	75	124,00%	99	75	132,00%	230	225	102,22%	100,00%	
Nº ENDOSCOPIA - COLONOSCOPIA	25	32	78,13%	37	32	115,63%	28	32	87,50%	90	96	93,75%	93,75%	
Nº ENDOSCOPIA GERAL	69	80	86,25%	95	80	118,75%	82	80	102,50%	246	240	102,50%	100,00%	
Nº HOLTER	161	120	134,17%	155	120	129,17%	167	120	139,17%	483	360	134,17%	100,00%	
Nº M.A.P.A	138	120	115,00%	166	120	138,33%	163	120	135,83%	467	360	129,72%	100,00%	
Nº TESTE ERGOMÉTRICO	242	200	121,00%	266	200	133,00%	246	200	123,00%	754	600	125,67%	100,00%	
Nº ULTRASSONOGRAFIA COM DOPPLER(DOPPLER VASCULAR)	261	176	148,30%	220	176	125,00%	238	176	129,55%	709	528	134,28%	100,00%	
Nº ULTRASSONOGRAFIA GERAL	585	720	81,25%	596	720	82,78%	649	720	90,14%	1830	2160	84,72%	84,72%	
Nº ULTRASSONOGRAFIA OBSTÉTRICO	55	80	68,75%	72	80	90,00%	53	80	66,25%	180	240	75,00%	75,00%	
Nº ULTRASSONOGRAFIA OBSTÉTRICO COM DOPPLER	50	48	104,17%	35	48	72,92%	36	48	75,00%	121	144	84,03%	84,03%	
TOTAL	1824	1827	99,84%	1958	1827	107,17%	1937	1827	106,02%	5719	5481	104,34%	92,36%	

R008 - 2015 - Rede Assistencial da Supervisão Técnica de Saúde Vila Maria/Vila Guilherme - SPDM	Produção Trimestral WEBSAASS										TOTAL TRIMESTRE		
	Julho			Agosto			Setembro			Total REAL	Total PREV	Total %	
	REAL	PREV	%	REAL	PREV	%	REAL	PREV	%				
APOIO DIAGNÓSTICO													
Nº RAIO X	970			1061			229			2260			

COMENTÁRIOS E JUSTIFICATIVAS:

O SISTEMA WEBSAASS FOI ATUALIZADO SOMENTE EM AGOSTO/19, ASSIM NÃO FOI POSSIVEL INSERIR OS VALORES DE USG OBSTETRICO DO MÊS DE JULHO. Não há indicação de desconto de produção.





**CIDADE DE
SÃO PAULO**
SAÚDE

Secretaria Municipal da Saúde de São Paulo
Coordenadoria de Parcerias e Contratação de Serviços de Saúde - CPCSS
Coordenadoria Regional Norte

R008 - 2015 - Rede Assistencial da Supervisão Técnica de Saúde Vila Maria/Vila Guilherme - SPDM

Ano: **2019**

3º Trimestre

R008 - 2015 - Rede Assistencial da Supervisão Técnica de Saúde Vila Maria/Vila Guilherme - SPDM	Produção Trimestral WEBSAASS												Trava
	Julho			Agosto			Setembro			TOTAL TRIMESTRE			Total %
	REAL	PREV	%	REAL	PREV	%	REAL	PREV	%	Total REAL	Total PREV	Total %	Total %
ESPECIALIDADES ODONTOLÓGICAS													
Nº APA..ELHO ENTREGUE	4	10	40,00%	10	10	100,00%	38	10	380,00%	52	30	173,33%	100,00%
Nº ATENDIMENTO ORTOPEDIA/ORTODONTIA	138	160	86,25%	62	160	38,75%	230	160	143,75%	430	480	89,58%	89,58%
Nº ATENDIMENTO PROTESISTA	486	360	135,00%	540	360	150,00%	542	360	150,56%	1568	1080	145,19%	100,00%
Nº ATENDIMENTO SEMIO	46	0	#DIV/0!	82	0	#DIV/0!	86	0	#DIV/0!	214	0	#DIV/0!	#DIV/0!
Nº PROCEDIMENTO CIRURGIA ORAL	125	80	156,25%	190	80	237,50%	102	80	127,50%	417	240	173,75%	100,00%
Nº PROCEDIMENTO ENDO	81	120	67,50%	61	120	50,83%	92	120	76,67%	234	360	65,00%	65,00%
Nº PROCEDIMENTO PACIENTE ESPECIAL	340	80	425,00%	272	80	340,00%	68	80	85,00%	680	240	283,33%	100,00%
Nº PROCEDIMENTO PERIO	267	120	222,50%	402	120	335,00%	321	120	267,50%	990	360	275,00%	100,00%
Nº PRÓTESE ENTREGUE	70	40	175,00%	128	40	320,00%	210	40	525,00%	408	120	340,00%	100,00%
TOTAL	1557	970	160,52%	1747	970	180,10%	1689	970	174,12%	4993	2910	171,58%	93,95%

DÉFICIT EQUIPE MÍNIMA	ESPECIALIDADES ODONTOLÓGICAS		
	Julho	Agosto	Setembro
	TOTAL	TOTAL	TOTAL
PROFISSIONAL			
TOTAL DO MÊS	0	0	0
TOTAL	3º Trimestre		0

COMENTÁRIOS E JUSTIFICATIVAS:

Não há indicação de desconto de produção. Não houve déficit de equipe mínima.

[Handwritten signature]



**CIDADE DE
SÃO PAULO
SAÚDE**

Secretaria Municipal da Saúde de São Paulo
Coordenadoria de Parcerias e Contratação de Serviços de Saúde - CPCSS
Coordenadoria Regional Norte

R008 - 2015 - Rede Assistencial da Supervisão Técnica de Saúde Vila Maria/Vila Guilherme - SPDM

Ano: **2019** **3º Trimestre**

R008 - 2015 - Rede Assistencial da Supervisão Técnica de Saúde Vila Maria/Vila Guilherme - SPDM	Produção Trimestral WEBSAASS												Trava 100%	
	Julho			Agosto			Setembro			TOTAL TRIMESTRE				Total %
	REAL	PREV	%	REAL	PREV	%	REAL	PREV	%	Total REAL	Total PREV	Total %		
CER III - CENTRO ESPECIALIZADO EM REABILITAÇÃO III														
Nº PACIENTE EM TERAPIA - CER	1029	490	210,00%	1067	490	217,76%	878	490	179,18%	2974	1470	202,31%	100,00%	
Nº PACIENTE NOVO - CER	188	180	104,44%	287	180	159,44%	220	180	122,22%	695	540	128,70%	100,00%	
TOTAL	1217	670	181,64%	1354	670	202,09%	1098	670	163,88%	3669	2010	182,54%	100,00%	

DÉFICIT EQUIPE MÍNIMA	CER - CENTRO ESPECIALIZADO EM REABILITAÇÃO				
	Julho	Agosto	Setembro	TOTAL TRIMESTRE	
Enfermeiro		0,25	0,25	0,50	
FONOAUDIÓLOGO / ASSISTENCIAL / 30H	1	1	1	3	
MÉDICO ORTOPEDISTA E TRAUMATOLOGISTA / ASSISTENCIAL / 20H	0,4	0,4	0,4	1,2	
TOTAL DO MÊS	1,4	1,4	1,4	4,2	
TOTAL	3º Trimestre			4,2	

COMENTÁRIOS E JUSTIFICATIVAS:

Não há indicação de desconto de produção. Houve déficit de equipe mínima

[Handwritten signatures and initials]



Secretaria Municipal da Saúde de São Paulo
 Coordenadoria de Parcerias e Contratação de Serviços de Saúde - CPCSS
 Coordenadoria Regional Norte

R008 - 2015 - Rede Assistencial da Supervisão Técnica de Saúde Vila Maria/Vila Guilherme - SPDM

Ano: **2019** 3º Trimestre

R008 - 2015 - Rede Assistencial da Supervisão Técnica de Saúde Vila Maria/Vila Guilherme - SPDM	Produção Trimestral WEBSAASS												Trava 100%	
	Julho			Agosto			Setembro			TOTAL TRIMESTRE				Total %
	REAL	PREV	%	REAL	PREV	%	REAL	PREV	%	Total REAL	Total PREV	Total %		
APD - ACOMPANHANTE COMUNITÁRIO DE PESSOA COM DEFICIÊNCIA	70	70	100,00%	70	70	100,00%	71	70	101,43%	211	210	100,48%	100,00%	
Nº PACIENTE ACOMPANHADO PELA EQUIPE APD	70	70	100,00%	70	70	100,00%	71	70	101,43%	211	210	100,48%	100,00%	
TOTAL	70	70	100,00%	70	70	100,00%	71	70	101,43%	211	210	100,48%	100,00%	

DÉFICIT EQUIPE MÍNIMA	APD - ACOMPANHANTE COMUNITÁRIO DE PESSOA COM DEFICIÊNCIA			
	Julho	Agosto	Setembro	TOTAL TRIMESTRE
PROFISSIONAL				
ACOMPANHANTE DA PESSOA COM DEFICIÊNCIA / ASSISTENCIAL / 40H		1		1
FONOAUDIÓLOGO / ASSISTENCIAL / 40H		1	1	2
TOTAL DO MÊS	0	2	1	3
TOTAL	0	2	1	3

COMENTÁRIOS E JUSTIFICATIVAS:

Não há indicação de desconto de produção. Houve déficit de equipe mínima

[Handwritten signatures and initials]


R008 - 2015 - Rede Assistencial da Supervisão Técnica de Saúde Vila Maria/Vila Guilherme - SPDM	Produção Trimestral WEBSAASS											
	Julho			Agosto			Setembro			TOTAL TRIMESTRE		
	REAL	PREV	%	REAL	PREV	%	REAL	PREV	%	Total REAL	Total PREV	Total %
HORA CERTA CIRURGIAS												
Nº CIRURGIA GERAL	16	10	160,00%	12	10	120,00%	17	10	170,00%	45	30	150,00%
Nº CIRURGIA GINECOLOGISTA	0	16	0,00%	8	16	0,00%	14	16	87,50%	22	48	45,83%
Nº CIRURGIA ORTOPEDISTA	9	20	45,00%	22	20	110,00%	0	20	0,00%	31	60	51,67%
Nº CIRURGIA PEDIATRA	17	16	106,25%	18	16	112,50%	14	16	87,50%	49	48	102,08%
Nº CIRURGIA UROLOGISTA	34	20	170,00%	24	20	120,00%	25	20	125,00%	83	60	138,33%
Nº CIRURGIA VASCULAR	20	20	100,00%	12	20	60,00%	20	20	100,00%	52	60	86,67%
TOTAL	96	102	94,12%	96	102	94,12%	90	102	88,14%	282	306	92,16%

R008 - 2015 - Rede Assistencial da Supervisão Técnica de Saúde Vila Maria/Vila Guilherme - SPDM	Produção Trimestral WEBSAASS			
	Julho	Agosto	Setembro	TOTAL TRIMESTRE
	REAL	REAL	REAL	Total REAL
Nº PROCEDIMENTO DERMATO	188	199	188	575

COMENTÁRIOS E JUSTIFICATIVAS:

CIRURGIA GINECOLOGICA: HOUE PRODUÇÃO REALIZADA NOS MÊS DE AGOSTO E SETEMBRO/19 E NÃO FOI APONTADO NO WEBSAASS POR ERRO DE DIGITAÇÃO, NO MÊS DE AGOSTO FORAM REALIZADOS 8 PROCEDIMENTOS E NO MÊS DE SETEMBRO FORAM REALIZADOS 14. PROCEDIMENTO*

CIRURGIA ORTOPÉDICA: NÃO HOUE PROCEDIMENTOS CIRURGICOS NO MES DE SETEMBRO DEVIDO A FÉRIAS DE 30 DIAS DO PROFISSIONAL MEDICO; Não há indicação de desconto de produção.






Secretaria Municipal da Saúde de São Paulo
 Coordenadoria de Parcerias e Contratação de Serviços de Saúde - CPCSS
 Coordenadoria Regional Norte

R008 - 2015 - Rede Assistencial da Supervisão Técnica de Saúde Vila Maria/Vila Guilherme - SPDM

Ano: **2019** 3º Trimestre

R008 - 2015 - Rede Assistencial da Supervisão Técnica de Saúde Vila Maria/Vila Guilherme - SPDM	Produção Trimestral WEBSAASS												Base de Cálculo Déficit de Equipe (Equipe Mínima) - TOTAL			Cálculo desconto Eq. Mínima - Meta Prevista				Trava 100%
	Julho			Agosto			Setembro			TOTAL TRIMESTRE			Déficit Profissional OSE	Média de Produção Mensal por profissional	Total de Produção	Total REAL	Total PREV	Total %	Total %	
	REAL	PREV	%	REAL	PREV	%	REAL	PREV	%	Total REAL	Total PREV	Total %								
HORA CERTA																				
Nº CONSULTA ANGIOLOGISTA	493	396	124,49%	555	396	140,15%	370	396	93,43%	1418	1188	119,36%			0	1418	1188	119,36%	100,00%	
Nº CONSULTA CARDIOLOGIA	697	792	88,01%	853	792	107,70%	884	792	111,62%	2434	2376	102,44%			0	2434	2376	102,44%	100,00%	
Nº CONSULTA CIRURGIA GERAL	92	66	139,39%	60	66	90,91%	80	66	121,21%	232	198	117,17%			0	232	198	117,17%	100,00%	
Nº CONSULTA CIRURGIA PEDIÁTRICO	52	66	78,79%	80	66	121,21%	70	66	106,06%	202	198	102,02%			0	202	198	102,02%	100,00%	
Nº CONSULTA DERMATO	563	540	104,26%	580	540	107,41%	504	540	93,33%	1647	1620	101,67%			0	1647	1620	101,67%	100,00%	
Nº CONSULTA ENDOCRINOLOGISTA	600	660	90,91%	749	660	113,48%	387	660	58,64%	1736	1980	87,68%			0	1736	1980	87,68%	87,68%	
Nº CONSULTA GASTRO	0	132	0,00%	162	132	122,73%	132	132	100,00%	294	396	74,24%			0	294	396	74,24%	74,24%	
Nº CONSULTA GINECOLOGISTA	80	22	363,64%	81	22	368,18%	66	22	300,00%	227	66	343,94%			0	227	66	343,94%	100,00%	
Nº CONSULTA MASTOLOGISTA	0	120	0,00%	0	120	0,00%	0	120	0,00%	0	360	0,00%	6	60	360	0	0	#DIV/0!	#DIV/0!	
Nº CONSULTA NEUROLOGISTA	588	660	89,09%	373	660	56,52%	649	660	98,33%	1610	1980	81,31%	1	132	132	1610	1848	87,12%	87,12%	
Nº CONSULTA ORTOPEDISTA	826	484	170,66%	925	484	191,12%	535	484	110,54%	2286	1452	157,44%			0	2286	1452	157,44%	100,00%	
Nº CONSULTA PROCTOLOGISTA	106	84	126,19%	111	84	132,14%	117	84	139,29%	334	252	132,54%			0	334	252	132,54%	100,00%	
Nº CONSULTA REUMATOLOGISTA	254	264	96,21%	227	264	85,98%	231	264	87,50%	712	792	89,90%			0	712	792	89,90%	89,90%	
Nº CONSULTA UROLOGISTA	582	396	146,97%	530	396	133,84%	560	396	141,41%	1672	1188	140,74%			0	1672	1188	140,74%	100,00%	
TOTAL	4933	4682	105,36%	5286	4682	112,90%	4585	4682	97,93%	14804	14046	105,40%	7,0	192	492	14804	13554	109,22%	95,10%	

DÉFICIT EQUIPE MÍNIMA	HORA CERTA			
PROFISSIONAL	Julho	Agosto	Setembro	TOTAL TRIMESTRE
ENFERMEIRO / ASSISTENCIAL / 36H			1	1
MÉDICO MASTOLOGISTA / ASSISTENCIAL / 10H	2	2	2	6
MÉDICO NEUROLOGISTA / ASSISTENCIAL / 12H	1			1
TOTAL DO MÊS	3	2	3	
TOTAL	3º Trimestre			8

COMENTÁRIOS E JUSTIFICATIVAS:

Não há indicação de desconto de produção. Houve déficit de equipe mínima no período.


(Handwritten signatures and initials)

R008 - 2015 - Rede Assistencial da Supervisão Técnica de Saúde Vila Maria/Vila Guilherme - SPDM	Produção Trimestral WEBSAASS			
	Julho	Agosto	Setembro	TOTAL TRIMESTRE
	REAL	REAL	REAL	Total REAL
PSM/PA - PRONTO SOCORRO/ATENDIMENTO MUNICIPAL				
Nº ATENDIMENTO URGÊNCIA AT.BÁSICA C/OBSERVAÇÃO	427	484	398	1309
Nº ATENDIMENTO URGÊNCIA AT.BÁSICA C/REMOÇÃO	114	138	137	389
Nº ATENDIMENTO URGÊNCIA EM AT. BÁSICA	13015	14760	14929	42704
TOTAL	13556	15382	15464	44402

DÉFICIT EQUIPE MÍNIMA	PSM/PA - PRONTO SOCORRO/ATENDIMENTO MUNICIPAL			
	Julho	Agosto	Setembro	TOTAL TRIMESTRE
PROFISSIONAL				
MÉDICO CLÍNICO / ASSISTENCIAL / 12H	4	12,5	6,5	23
MÉDICO CLÍNICO / ASSISTENCIAL / 6H	8	1		9
MÉDICO PEDIATRA / ASSISTENCIAL / 12H		2,5		2,5
MÉDICO PEDIATRA / ASSISTENCIAL / 6H		9	9	18
TOTAL DO MÊS	12	25	15,5	
TOTAL DE PLANTÕES	3º Trimestre			52,5

COMENTÁRIOS E JUSTIFICATIVAS:

A produção do PSM é acompanhada pela CRS/STS. Houve déficit de equipe no período





Dimensões da Avaliação de Desempenho do Contrato

Modalidades de Atenção	Linhas de Serviço	% do Custeio Mensal	Recursos Humanos		Produção					
			Déficit de Equipe Mínima MI (Profissional)	Déficit de Equipe Mínima MII (Plantão)	Realizada	Prevista	% Realizado	Produção Final		Valor Desconto
								% Final após análise (Trava de 100% quando aplicável)	Resultado	
Atenção Básica	EMAD/EMAP	0,72%	0		200	180	111,11%	100,00%	Não há indicação de desconto	R\$ 0,00
	ESF/ESB/PAVS									
	PAI	0,75%	4		315	360	87,50%	87,50%	Não há indicação de desconto	R\$ 0,00
	UBS MISTA	21,32%	22,5		104.929	112.090	93,61%	92,06%	Não há indicação de desconto	R\$ 0,00
	UBS TRADICIONAL (Integral)	36,56%	26		124.350	133.457	93,18%	92,43%	Não há indicação de desconto	R\$ 0,00
	URSI	0,97%	0		2.888	3.048	94,75%	84,71%	Meta Justificada*	
	AMA 12h									
	NASF	0,00%	0							
	SAUDE INDÍGENA									
	UD									
Atenção Ambulatorial Especializada Redes Temáticas	EMAAB									
	EMAB									
	RAPS/CAPS	3,07%	6		1.426	465	306,67%	100,00%	Não há indicação de desconto	R\$ 0,00
	SADT	1,35%			5.719	5.481	104,34%	92,36%	Não há indicação de desconto	R\$ 0,00
	CEO/ PROTESE	0,22%	0		4.993	2.910	171,58%	93,95%	Não há indicação de desconto	R\$ 0,00
	CER	1,68%	4,2		3.669	2.010	182,54%	100,00%	Não há indicação de desconto	R\$ 0,00
	APD	0,61%	3		211	210	100,48%	100,00%	Não há indicação de desconto	R\$ 0,00
	NIR									
	REDE CUIDADO PCD (CER/APD/NIR)									
	HORA CERTA CIRURGIAS	7,92%	2,18%		282	306	92,16%	92,16%	Não há indicação de desconto	R\$ 0,00
	HORA CERTA		5,74%	8	14.804	13.554	109,22%	95,10%	Não há indicação de desconto	R\$ 0,00
	AMBULATORIO ESPECIALIDADES									
	AMA E									
	UAA/UAI									
	NISA									
	HOTEL SOCIAL									
	CENTRO OLIMPICO									
TCM										
SRT										
CASA DE PARTO										
HIDRO										
DBA										
SIAT										
HOSPITAL CANTAREIRA		5,60%								
HOSPITAL INTEGRADO										
URGÊNCIA E EMERGÊNCIA	PSM/UPA/AMA/ PA	0,00%		52,5	44.402					
Total		80,77%	73,7	52,5	308.188	274.071			Total de desconto do trimestre	R\$ 0,00

Custeio do Trimestre		
	Valor Plano de Trabalho	Valor do TA
Julho	R\$ 12.906.950,10	R\$ 12.078.403,72
Agosto	R\$ 12.906.950,10	R\$ 12.078.403,72
Setembro	R\$ 13.154.130,13	R\$ 12.078.403,72
Total	R\$ 38.968.030,33	R\$ 36.235.211,16

Desconto Equipe Mínima do Trimestre			
Mês de Referência do Desconto	Valor do desconto	Mês de Aplicação do Desconto	
Julho	R\$ 213.598,13	Outubro	
Agosto	R\$ 313.349,27	Novembro	
Setembro	R\$ 226.297,12	Dezembro	
Total	R\$ 753.244,53		

*De acordo com as diretrizes da SMS os descontos relacionados à Equipe Mínima estão sendo aplicados nos valores dos Planos de Trabalho aprovados para o período.

Equipe Mínima:

O desconto de Equipe mínima foi calculado com base nos relatórios enviados pela CRS/STS.

Produção:

Não há indicação de desconto de produção no período avaliado.



Secretaria Municipal da Saúde de São Paulo
 Coordenadoria de Parcerias e Contratação de Serviços de Saúde - CPCSS
 Coordenadoria Regional Norte

R008 - 2015 - Rede Assistencial da Supervisão Técnica de Saúde Vila Maria/Vila Guilherme - SPDM
 Relatório Consolidado de Avaliação 3º Trimestre Ano 2019

Dimensões da Avaliação de Desempenho do Contrato

Qualidade										
Objetivo	Indicador	Relatório	Parâmetro	STS	Resultado			Pontuação		
					Julho	Agosto	Setembro	Julho	Agosto	Setembro
Pontualidade na Entrega	Pontualidade na entrega de relatórios mensais de prestação de Contas Assistenciais e financeiras		Envio de documentos no prazo		SIM	SIM	SIM	20	40	40
Qualidade da Informação	Preenchimento de prontuários nos seguintes aspectos: legibilidade, assinaturas, CID, exame físico	Q2	≥ 90%	V.Maria/ V.Guilherme	90,27%			40		
Educação Continuada	Execução do plano de educação permanente aprovados pela CRS	Q3	100%	V.Maria/ V.Guilherme						
Controle Vacinal	Proporção de crianças com até 12 meses de idade inscritas nas unidades com calendário vacinal completo	Q4A/Q4B	≥ 90%	V.Maria/ V.Guilherme						
Eficiência do Atendimento da Rede Cegonha	Proporção de gestantes que realizaram procedimentos básicos no pré natal e puerpério	Q5	≥ 75%	V.Maria/ V.Guilherme			83,00%			60
Eficiência do Atendimento da Rede Cegonha	Proporção de gestantes que realizaram 7 ou mais consultas de pré natal	Q6	≥ 75%	V.Maria/ V.Guilherme	89,00%			20		
Satisfação do Usuário	Análise das reclamações recebidas e providências relacionadas	Q7	"a contento"	V.Maria/ V.Guilherme		a contento			60	
Atividade do Conselho Gestor	Funcionamento do Conselho Gestor	Q8	≥ 80%	V.Maria/ V.Guilherme	93,33%			20		
Pontuação Final da Matriz de Indicadores								100	100	100

Qualidade:

A Matriz de indicadores seguida pela STS foi a Anual, houve um erro ao transcreve-la ao TA, será feito a retificação do TA do período. O Contrato cumpriu todos os indicadores de qualidade propostos pela SMS no período, perfazendo 100% nos 3 meses avaliados.

São Paulo, 23 de Janeiro de 2020

Ciente e Aprovado,

PARTICIPANTES CTA


 OSS: Luis Alberto Souza Silva


 OSS: João Mauricio Peres Mainenti


 OSS: Alexandra Brito


 CRS: Edina Brasileiro Lima



 STS: Silvana Maria Migliore


 STS: José Pedro Pimenta da Silva


 CPCSS: Ana Paula Coelho Amaral


 CPCSS: Marisa Toledo Rigueti


 CPCSS: Shirley Sampe



REUNIÃO ORDINÁRIA DA COMISSÃO TÉCNICA DE ACOMPANHAMENTO DO CONTRATO DE GESTÃO R008/2015 - REDE ASSISTENCIAL DA COORDENADORIA REGIONAL NORTE-STSVILA MARIA/VILA GUILHERME COM A ORGANIZAÇÃO SOCIAL-ASSOCIAÇÃO PAULISTA PARA O DESENVOLVIMENTO DA MEDICINA - SPDM

LOCAL: SALA DE REUNIÕES -CPCSS/SMS.G

DATA: 23/01/2020 as 12h30

PAUTA: Avaliação dos Indicadores de acompanhamento dos leitos Hospital Cantareira-Rede Assistencial da STSVila Maria/Vila Guilherme da Coordenadoria Regional de Saúde Norte - CG R008 - Parceiro SPDM - PERÍODO: 3º trimestre de 2019.

CTA: Compostos pelos meses de JULHO, AGOSTO e SETEMBRO de 2019.

INFORMES GERAIS:

Instruções e informes

Considerando a especificidade do serviço com 90 leitos para desintoxicação e internações na crise de pacientes com problemas relacionados ao uso de álcool e outras drogas do Hospital Cantareira do Contrato de Gestão R 008 (Rede Assistencial da STS Vila Maria Vila Guilherme) a presente reunião tratará do acompanhamento assistencial ocorrido no período de julho a setembro de 2019 com apoio dos técnicos ligados ao Projeto Redenção

O monitoramento da utilização dos leitos e validação dos indicadores previstos no acompanhamento contratual desses leitos fica sob a responsabilidade técnica do Projeto Redenção com apoio e supervisão da equipe gestora do Contrato R008 - STS Vila Maria Vila Guilherme da Coordenadoria Regional de Saúde Norte.

Seguiu-se com a apresentação dos resultados segundo indicadores



Dados quantitativos lançados no sistema WEBSASS – 3º Trimestre 2019

Taxa de Ocupação dos Leitos

Taxa de Ocupação Operacional	JULHO			AGOSTO			SETEMBRO			3º TRIMESTRE 2019		
	Paciente/dia	Leito/dia	%	Paciente/dia	Leito/dia	%	Paciente/dia	Leito/dia	%	Paciente/dia	Leito/dia	%
	2607	2790	150,00%	2657	2790	150,00%	2528	2700	150,00%	7792	8280	106,25%
RESULTADO	93,44%			95,23%			93,63%			94,11%		

Fonte: Relatórios Produção WEBSAASS

COMENTÁRIOS: A unidade apresenta 94,11% de ocupação no trimestre.

Distribuição dos leitos:

HOSPITAL CANTAREIRA	JULHO			AGOSTO			SETEMBRO			3º TRIMESTRE 2019		
	Leitos-ocupados (realizados)	Leitos-Previsto	%	Leitos-ocupados (realizados)	Leitos-Previsto	%	Leitos-ocupados (realizados)	Leitos-Previsto	%	Leitos-ocupados (realizados)	Leitos-Previsto	%
	Nº LEITO ADULTO - AGUDO	18	12	150,00%	18	12	150,00%	18	12	150,00%	54	36
Nº LEITO ADULTO - DESINTOXICAÇÃO	72	31	232,26%	72	31	232,26%	72	31	232,26%	216	93	232,26%
Nº LEITO ADULTO - DESINTOXICAÇÃO ADOLESCENTE	0	20	0,00%	0	20	0,00%	0	20	0,00%	0	60	0,00%
Nº LEITO ADULTO - DESINTOXICAÇÃO COM COMORBIDADE	0	27	0,00%	0	27	0,00%	0	27	0,00%	0	81	0,00%
Total	90	90	100%	90	90	100%	90	90	100%	270	270	100%

COMENTÁRIOS: No TA 07/2017 estavam previstos 20 leitos para desintoxicação de adolescente e 27 leitos para desintoxicação de adultos com comorbidades. O perfil de atendimento foi modificado após a implantação dos leitos, ocasionado por impedimento do ministério público para internação de pacientes adolescentes. Quanto aos leitos de desintoxicação com comorbidades a unidade atende doentes com comorbidades leves, este sem descompensação clínica. A unidade atende outros doentes nestes leitos para otimização das vagas. Será enviado um ofício por parte do Programa Redenção a CRS/STS, CPCSS e Área Técnica de Saúde Mental para alteração dos leitos em TA conforme necessidade atual aos usuários do programa.



Média de Permanência Geral

HOSPITAL CANTAREIRA	JULHO			AGOSTO			SETEMBRO			3º TRIMESTRE 2019		
	Nº PACIENTES/DIA CLÍNICA PSQUIÁTRICA	Nº DE ALTAS CLÍNICA PSQUIÁTRICA	MÉDIA DE PERMANENCIA	Nº PACIENTES/DIA CLÍNICA PSQUIÁTRICA	Nº DE ALTAS CLÍNICA PSQUIÁTRICA	MÉDIA DE PERMANENCIA	Nº PACIENTES/DIA CLÍNICA PSQUIÁTRICA	Nº DE ALTAS CLÍNICA PSQUIÁTRICA	MÉDIA DE PERMANENCIA	Nº PACIENTES/DIA CLÍNICA PSQUIÁTRICA	Nº DE ALTAS CLÍNICA PSQUIÁTRICA	MÉDIA DE PERMANENCIA
	2607	161	16,19	2657	152	17,48	2528	172	14,70	7792	485	16,07

Fonte: Relatórios Produção WEBSAASS

COMENTÁRIOS: A unidade apresenta 16,07 dias de média de permanência geral no trimestre, visto que estes leitos deverão ser ocupados na fase aguda do tratamento e após o período de desintoxicação o paciente deverá ser encaminhado a outras unidades para seguimento do tratamento de modo ambulatorial, o serviço apresenta atividade dentro do esperado.



ACOMPANHAMENTO LEITOS HOSPITAL CANTAREIRA

INDICADOR	DESCRIÇÃO	META	RESULTADO			PONTUAÇÃO		
			JULHO	AGOSTO	SETEMBRO	JULHO	AGOSTO	SETEMBRO
INFORMAÇÃO	Pontualidade na entrega relatórios mensais de prestação de contas financeiro e assistenciais (censo hospitalar ratificado pela regulação municipal)	100% pontualidade	100%	100%		10	40	
ACESSIBILIDADE	Garantir o acesso de pacientes com problemas relacionados ao uso e álcool e outras drogas à internação para desintoxicação	100% de acolhimento dos pacientes encaminhados	100%	100%		40	30	
TEMPO MÉDIO DE PERMANÊNCIA	Incentivar a permanência mínima para desintoxicação e melhora dos sintomas da síndrome de abstinência	30% dos casos acolhidos e internados com permanência ≥ 21 dias	51,0%	52,4%	40,0%	30	10	10
GESTÃO DA ALTA	Acompanhar a efetividade do planejamento de alta para seguimento em demais serviços da rede	100% dos pacientes com alta médica referenciados para a rede	100%	100%	100%	20	20	50
ADEÇÃO AO PLANO TERAPEUTICO	Qualidade na assistência	70% do total de pacientes com a permanência ≥ 15 dias ter registro de participação em 3 ou mais modalidades de atendimento			100%			40
PLANO TERAPEUTICO SINGULAR	Segurança do paciente	100% dos pacientes internados com registros atualizados do plano terapeutico singular						
SATISFAÇÃO USUÁRIO	Satisfação do usuário	100% de resposta ao usuário em relação a queixa no mês de ocorrência						
TOTAL						100	100	100

COMENTÁRIOS: A unidade cumpriu todos os indicadores no período. Não há indicação de desconto

Acompanhamento dos Leitos- Hospital Cantareira

Accessibilidade

ACESSIBILIDADE	JULHO		AGOSTO		SETEMBRO	
	Nº de pacientes/dia encaminhados	Nº de acolhimentos realizados	Nº de pacientes/dia encaminhados	Nº de acolhimentos realizados	Nº de pacientes/dia encaminhados	Nº de acolhimentos realizados
	151	151	159	159	168	168
RESULTADO	100%		100%		100%	

COMENTÁRIOS: Os pacientes são encaminhados pela unidade Helvetia e todos são acolhidos pelo hospital. É realizado avaliação destes pacientes, após análise alguns são internados, outros são reencaminhados a unidade Helvetia quando fora do perfil da unidade.



Tempo Médio de Permanência

INDICADOR	DESCRIÇÃO	META	RESULTADO		
			JULHO	AGOSTO	SETEMBRO
TEMPO MÉDIO DE PERMANÊNCIA	Incentivar a permanência mínima para desintoxicação e melhora dos sintomas da síndrome de abstinência	30% dos casos acolhidos e internados com permanência \geq 21 dias	51,0%	52,4%	40,0%

Indicador: (total de pacientes com permanência \geq 21 dias/ total de pacientes permanência \geq 3 dias de internação)

Serão critérios de exclusão do denominador do indicador: Pacientes com altas administrativas e permanência menor ou igual a 3 dias

Pacientes com alta administrativa: Pacientes que descumprirem o regime interno ou com atividade de tráfico e agressão fora do contexto da doença.

COMENTÁRIOS: Nos respectivos meses do trimestre avaliado a unidade apresenta um percentual superior a 30% dos pacientes com permanência superior a 21 dias, o que demonstra melhor aceitação do paciente ao tratamento ofertado.



Gestão da Alta

INDICADOR	DESCRIÇÃO	META	RESULTADO		
			JULHO	AGOSTO	SETEMBRO
GESTÃO DA ALTA	Acompanhar a efetividade do planejamento de alta para seguimento em demais serviços da rede	100% dos pacientes com alta médica referenciados para a rede	100%	100%	100%

Comentários: No período avaliado todos os pacientes com alta médica foram encaminhados à rede de referência

Adesão ao Plano Terapêutico

INDICADOR	DESCRIÇÃO	META	RESULTADO		
			JULHO	AGOSTO	SETEMBRO
ADESÃO AO PLANO TERAPEUTICO	Qualidade na assistência	70% do total de pacientes com a permanência ≥ 15 dias ter registro de participação em 3 ou mais modalidades de atendimento			100%

COMENTÁRIOS: No período avaliado 100% dos pacientes participaram de 3 ou mais modalidades no atendimento, segundo relatório um total de 53 pacientes no mês de Setembro.



Informações Adicionais: O Hospital tem apresentado melhorias na estruturas com reformas e acessibilidade, que inclui rampas, corrimões, identificações, banheiros adaptados e elevadores. Lan House com estímulos para cursos gratuitos on line. Sala de leitura. Manutenção do manejo de contingência.

Participantes:

SMS/ CPCSS: Ana Paula Coelho Amaral

Marisa Toledo Rigueti

SMS/CRS/STS: Edina Brasileiro Lima

Silvana Maria Migliore

José Pedro Pimenta e Silva

PROGRAMA REDEÇÃO: Guilherme Kortas

HOSPITAL CANTAREIRA: Isaac Cardoso Vieira

João Paulo Dutra Maciel