



R008 - 2015 - Rede Assistencial da Supervisão Técnica de Saúde Vila Maria/Vila Guilherme - SPDM

Trimestre de Avaliação: 4º Trimestre Ano 2020

REUNIÃO ORDINÁRIA DA COMISSÃO TÉCNICA DE ACOMPANHAMENTO DO CONTRATO:

R008 - 2015 - Rede Assistencial da Supervisão Técnica de Saúde Vila Maria/Vila Guilherme - SPDM

Coordenadoria: Coordenadoria Regional Norte

Supervisão: STS Vila Maria/ Vila Guilherme

OSS: Associação Paulista para o Desenvolvimento da Medicina

Local: Sala de Reuniões - CPCSS / SMS.G

Data: 10/08/2021, terça feira, às 9h

Pauta: Avaliação dos Indicadores: Equipe mínima, Produção e Qualidade da Execução Contratual do 4º Trimestre de 2020.

INFORMES GERAIS:

A avaliação do 4º trimestre de 2020 ocorreu fora do cronograma, considerando que em 30 de janeiro de 2020 a Organização Mundial da Saúde - OMS declarou que o surto da doença causada pelo novo Coronavírus constitui uma emergência de saúde pública de importância internacional, o mais alto nível de alerta da OMS, e as legislações conforme segue:

PORTARIA nº 188, de 03 de Fevereiro de 2020 - Declara Emergência em Saúde Pública de importância Nacional (ESPIN) em decorrência da Infecção Humana pelo novo Coronavírus (2019-nCoV);

DECRETO Nº 59.283 de 16 de Março de 2020 - Declara situação de emergência no Município de São Paulo e define outras medidas para o enfrentamento da pandemia decorrente do coronavírus;

PORTARIA Nº 243/ 2020 - SMS.G de 24 de Março de 2020 - Autoriza, de forma transitória e excepcional, através de contratos de caráter temporário durante o período de emergência, a contratação pelas organizações sociais de profissionais de saúde para apoio ao aumento da capacidade e número de leitos hospitalares e de UTI;

PORTARIA nº 182/ 2020 - SMS.G de 4 de Abril de 2020 - Altera a Portaria 154/2020-SMS-GAB, que determinou a suspensão parcial e temporária das consultas, exames, procedimentos e cirurgias de rotina, a partir de 23 de março de 2020, nos Ambulatórios Hospitalares e na Rede de Atenção Básica, para dar outras providências;

PORTARIA SMS Nº 240/ 2020 - SMS.G de 03 de Junho de 2020 - Especifica, de forma transitória e excepcional, os critérios de avaliação dos Contratos de Gestão durante a situação de emergência do Município de São Paulo para enfrentamento da pandemia decorrente da COVID-19;

PORTARIA Nº 260/2020-SMS.G de 18 de Junho de 2020 - Altera a determinação de suspensão parcial de consultas, exames, procedimentos regulamentada pela portaria SMS.G nº 154/2020 e estabelece o retorno gradual aos atendimentos agendados nas UBS, CAPS, URSI, PAI, CEO, EMAD, CER, CECCO e Unidades de Práticas Integrativas e Complementares em conformidade com as normas de biossegurança e distanciamento social até retorno de 100% das atividades conforme o cenário da pandemia COVID 19;

PORTARIA Nº 261/2020-SMS.G de 22 de Junho de 2020 - Complementa a Portaria SMS.G nº 241/2020, de 29 de maio de 2020, que estabelece o retorno aos atendimentos agendados dos equipamentos de especialidades Hospitalares-Dia (HD), Ambulatório de Especialidades (AE) e AMA – E, em conformidade com as normas de biossegurança e distanciamento social, incluindo novas especialidades e os demais prestadores nesta regulamentação;

PORTARIA Nº 340/2020-SMS.G de 04 de Setembro de 2020 - Regulamenta a prática da TELEMEDICINA no âmbito da Secretaria Municipal de Saúde, em cumprimento ao Parágrafo Único, Artigo 11, do Decreto Municipal nº 59.396, de 05 de maio de 2020 e a prática da TELEASSISTÊNCIA;

ORDEM INTERNA Nº 001/2020-SMS/CMS de 17 de março de 2020 - Estabelece sobre o funcionamento do Conselho Municipal de Saúde e Conselhos Gestores durante o período de Pandemia do coronavírus. (Publicação prorrogada em 24/06/2020, 07/08/2020, 22/09/2020 e 01/12/2020);

PORTARIA Nº 492/ 2020-SMS.G de 4 de Dezembro de 2020 - Autoriza, excepcionalmente, a contratação de testes PCR RT Covid nos Contratos de Gestão (Sendo que o art. 1º foi retificado pela Portaria SMS Nº 493 de 8 de Dezembro de 2020) (Publicação prorrogada em 28/12/2020);

PORTARIA Nº 500/ 2020-SMS.G de 11 de Dezembro de 2020 - Retifica os itens 5 e 6 da Portaria nº 240/2020-SMS.G, que especifica de forma transitória e excepcional, os critérios de avaliação dos Contratos de Gestão durante a situação de emergência do Município de São Paulo para enfrentamento da pandemia decorrente da COVID-19;

PORTARIA Nº 520/ 2020-SMS.G de 30 de Dezembro 2020 - Autoriza a convocação para cumprimento de Jornadas Especiais de Trabalho - JET 24, 36 e 40 horas de trabalho semanais, dos profissionais da saúde, lotados e em exercício nas unidades da Secretaria Municipal da Saúde.

TERMO ADITIVO PUBLICADO NO PERÍODO DE AVALIAÇÃO:

TERMO ADITIVO Nº 034/2020-SMS.G: O Termo Aditivo 034/2020 tem por objeto a SUPRESSÃO, a partir de 10/09/2020, da Contratação de Leitos para a implantação do Hospital de Campanha Anhembi, contratados através dos Termos Aditivos nº 030/2020 e 033/2020 ao Contrato de Gestão nº R008/2015 - CPCSS/SMS. A entrega oficial da área ocupada (Palácio das Convenções do Anhembi) efetuou-se em 18/09/2020, considerando a necessidade de execução de limpeza e sanitização;

TERMO ADITIVO Nº 035/2020: Renovação do Plano de Trabalho e Orçamentário para o período de 03 (três) meses de: 01 de outubro a 31 de dezembro de 2020;

TERMO ADITIVO Nº 036/2020: Aumento de recursos de custeio para ampliação do horário de funcionamento do HD Vila Guilherme, com aumento do volume de cirurgias e consultas pré e pós operatório, no período de 15 de outubro a 31 de dezembro de 2020;

TERMO ADITIVO Nº 037/2020: Aquisição de Material Permanente - Contrapartida BID para a unidade UBS Parque Novo Mundo II;

Passou-se a apresentação dos resultados sintetizados de produção por linha assistencial, no trimestre, assim como a demonstração dos apontamentos da manutenção das equipes mínimas de todo o período:




Handwritten signatures and initials in blue ink.

R008 - 2015 - Rede Assistencial da Supervisão Técnica de Saúde Vila Maria/Vila Guilherme - SPDM	Produção Trimestral WEBSAASS												Trava 100%
	Outubro			Novembro			Dezembro			TOTAL TRIMESTRE			Total %
	REAL	PREV	%	REAL	PREV	%	REAL	PREV	%	Total REAL	Total PREV	Total %	
ATENÇÃO DOMICILIAR - EMAD/EMAP													
Nº PACIENTES ATIVOS EM ATENDIMENTO DOMICILIAR EMAD	71	60	118,33%	71	60	118,33%	71	60	118,33%	213	180	118,33%	100,00%
TOTAL	71	60	118,33%	71	60	118,33%	71	60	118,33%	213	180	118,33%	100,00%

DÉFICIT EQUIPE MÍNIMA	ATENÇÃO DOMICILIAR - EMAD/EMAP			
PROFISSIONAL	Outubro	Novembro	Dezembro	TOTAL TRIMESTRE
				0
TOTAL DO MÊS	0	0	0	
TOTAL	4º Trimestre			0

COMENTÁRIOS E JUSTIFICATIVAS:

A linha de serviço atingiu 100% da produção prevista. Não há indicação de desconto de produção. Não houve déficit de equipe mínima no período.


Shirley




R008 - 2015 - Rede Assistencial da Supervisão Técnica de Saúde Vila Maria/Vila Guilherme - SPDM	Produção Trimestral WEBSAASS												Trava 100%
	Outubro			Novembro			Dezembro			TOTAL TRIMESTRE			Total %
	REAL	PREV	%	REAL	PREV	%	REAL	PREV	%	Total REAL	Total PREV	Total %	
PAI - PROGRAMA DE ACOMPANHANTE DE IDOSO													
Nº DE IDOSO EM ACOMPANHAMENTO	118	120	98,33%	118	120	98,33%	118	120	98,33%	354	360	98,33%	98,33%
TOTAL	118	120	98,33%	118	120	98,33%	118	120	98,33%	354	360	98,33%	98,33%

DÉFICIT EQUIPE MÍNIMA	PAI - PROGRAMA DE ACOMPANHANTE DE IDOSO			
PROFISSIONAL	Outubro	Novembro	Dezembro	TOTAL TRIMESTRE
ACOMPANHANTE DE IDOSO/ ASSISTENCIAL/ 40H	1	0	0	1
TOTAL DO MÊS	1	0	0	
TOTAL	4º Trimestre		1	

COMENTÁRIOS E JUSTIFICATIVAS:

A linha de serviço atingiu 98,33% da produção prevista. Não há indicação de desconto de produção. Houve déficit de equipe mínima no período.



Ano:

2020

4º Trimestre

R008 - 2015 - Rede Assistencial da Supervisão Técnica de Saúde Vila Maria/Vila Guilherme - SPDM	Produção Trimestral WEBSAASS												Base de Cálculo Déficit de Equipe (Equipe Mínima)- TOTAL TRIMESTRE			Cálculo desconto Eq. Mínima - Meta Prevista			Trava 100%
	Outubro			Novembro			Dezembro			TOTAL TRIMESTRE			Déficit Profissional OSS	Média de Produção Mensal/por profissional	Total de Produção	Total REAL	Total PREV	Total %	Total %
	REAL	PREV	%	REAL	PREV	%	REAL	PREV	%	Total REAL	Total PREV	Total %							
UBS MISTA																			
Nº VISITA DOMICILIAR AGENTE COMUNITÁRIO DE SAÚDE ESF	14809	16800	88,15%	14339	16800	85,35%	14920	16800	88,81%	44068	50400	87,44%	4	200	800	44068	49600	88,85%	88,85%
Nº ATENDIMENTO INDIVIDUAL ODONTO C. BÁSICA	656	864	75,93%	679	864	78,59%	590	864	68,29%	1925	2592	74,27%			0	1925	2592	74,27%	74,27%
Nº ATENDIMENTO INDIVIDUAL ODONTO ESF	850	1344	63,24%	769	1344	57,22%	771	1344	57,37%	2390	4032	59,28%			0	2390	4032	59,28%	59,28%
Nº CONSULTA CLÍNICA GERAL	1082	1841	58,77%	1589	1841	86,31%	1729	1841	93,92%	4400	5523	79,67%	1	236	236	4400	5287	83,22%	83,22%
Nº CONSULTA ENFERMEIRO ESF	1679	2184	76,88%	2337	2184	107,01%	1390	2184	63,64%	5406	6552	82,51%	1	156	156	5406	6396	84,52%	84,52%
Nº CONSULTA GO	1115	1841	60,56%	889	1841	48,29%	1048	1841	56,93%	3052	5523	55,26%			0	3052	5523	55,26%	55,26%
Nº CONSULTA MÉDICA ESF	3911	5824	67,15%	3865	5824	66,36%	3763	5824	64,61%	11539	17472	66,04%	2	416	832	11539	16640	69,34%	69,34%
Nº CONSULTA PEDIATRA	202	1315	15,36%	482	1315	36,65%	511	1315	38,86%	1195	3945	30,29%	2	263	526	1195	3419	34,95%	34,95%
Nº CONSULTA PSIQUIATRA	366	500	73,20%	241	500	48,20%	327	500	65,40%	934	1500	62,27%	2	125	250	934	1250	74,72%	74,72%
Nº PROCEDIMENTO INDIVIDUAL DA EQUIPE ODONTO C. BÁSICA	1796	3024	59,39%	1759	3024	58,17%	1586	3024	52,45%	5141	9072	56,67%			0	5141	9072	56,67%	56,67%
Nº PROCEDIMENTO INDIVIDUAL DA EQUIPE ODONTO ESF	2082	4704	44,26%	1845	4704	39,22%	1561	4704	33,18%	5488	14112	38,89%			0	5488	14112	38,89%	38,89%
TOTAL	28548	40241	70,94%	28794	40241	71,55%	28196	40241	70,07%	85538	120723	70,85%	12,0	1396	2800	85538	117923	72,54%	72,54%

Stiviz

K

h

h

h

DÉFICIT EQUIPE MÍNIMA	UBS MISTA			
	PROFISSIONAL	Outubro	Novembro	Dezembro
AGENTE COMUNITÁRIO DE SAÚDE/ ASSISTENCIAL/ 40H	1	1	2	4
ENFERMEIRO/ ASSISTENCIAL/ 36H	0	0	1	1
ENFERMEIRO/ ASSISTENCIAL/ 40H	0	0	1	1
MÉDICO CLÍNICO/ ASSISTENCIAL/ 10H	1	0	1	2
MÉDICO GENERALISTA ESF/ ASSISTENCIAL/ 40H	0	1	1	2
MÉDICO PEDIATRA/ ASSISTENCIAL/ 20H	0	1	1	2
PSICÓLOGO/ ASSISTENCIAL/ 30H	0	0	1	1
PSIQUIATRA/ ASSISTENCIAL/ 20H	0	1	1	2
TOTAL	2	4	9	
TOTAL DO MÊS				15

COMENTÁRIOS E JUSTIFICATIVAS:

A linha de serviço atingiu 72,54% da produção prevista. Não há indicação de desconto de produção. Houve déficit de equipe mínima no período.

No período avaliado as unidades já tinham retomado os atendimentos conforme as portarias vigentes, seguindo os protocolos de segurança, que também incluíam a redução na oferta de vagas. Tivemos também no período alguns profissionais assistenciais que foram afastados do atendimento por estarem no grupo de risco da COVID-19, e neste caso, quando possível foram direcionados ao teleatendimento. Também houve afastamentos de profissionais, por covid, licença maternidade, licença gestante/lactante, além de férias. As unidades também realizaram ações sociais no território de conscientização sobre a covid-19 com orientações tais como o uso de máscaras e distanciamento social.

Obs. 1: No relatório de medição de equipe mínima I de outubro foi apontado erroneamente o déficit de 1 Acompanhante Comunitário 40h na UBS Parque Novo Mundo I quando o correto seria o déficit de 1 Agente Comunitário de Saúde 40h, totalizando assim 4 déficits no trimestre.

Obs. 2: No relatório de medição de equipe mínima I de dezembro o déficit do Médico Pediatra/ 20h da UBS Parque Novo Mundo I foi lançado com duplicidade, como não contratação e como afastamento superior a 30 dias e não respondido, sendo o correto apenas 1 apontamento. O TA nº 35/2020 indica que a unidade possui apenas 1 profissional Médico Pediatra/ 20h no quadro de equipe mínima. Assim, o total de déficit do trimestre é de 2 profissionais.

Obs. 3: Os dados de teleatendimento, telemonitoramento e teleconsulta estão somados às produções realizadas.

TA nº 37/2020: O recurso de contrapartida BID foi repassado integralmente. Os materiais permanentes para a unidade UBS Parque Novo Mundo II foram adquiridos.

Stivis 



Secretaria Municipal da Saúde de São Paulo
 Coordenadoria de Parcerias e Contratação de Serviços de Saúde - CPCSS
 Coordenadoria Regional Norte

R008 - 2015 - Rede Assistencial da Supervisão Técnica de Saúde Vila Maria/Vila Guilherme - SPDM

Ano: **2020** 4º Trimestre

R008 - 2015 - Rede Assistencial da Supervisão Técnica de Saúde Vila Maria/Vila Guilherme - SPDM	Produção Trimestral WEBSAASS												Base de Cálculo Déficit de Equipe (Equipe Mínima)- TOTAL TRIMESTRE			Cálculo desconto Eq. Mínima - Meta Prevista			Trava 100%	
	Outubro			Novembro			Dezembro			TOTAL TRIMESTRE			Déficit Profissional OSS	Média de Produção Mensal/por profissional	Total de Produção	Total REAL	Total PREV	Total %		Total %
	REAL	PREV	%	REAL	PREV	%	REAL	PREV	%	Total REAL	Total PREV	Total %								
UBS - UNIDADE BÁSICA DE SAÚDE																				
Nº ATENDIMENTO INDIVIDUAL ODONTO CLÍNICA BÁSICA	3447	6000	57,45%	3582	6000	59,70%	3256	6000	54,27%	10285	18000	57,14%	2	96	192	10285	17808	57,75%	57,75%	
Nº CONSULTA CARDIO	57	100	57,00%	46	100	46,00%	26	100	26,00%	129	300	43,00%			0	129	300	43,00%	43,00%	
Nº CONSULTA CLÍNICA GERAL	6010	8548	70,31%	6493	8548	75,96%	5375	8548	62,88%	17878	25644	69,72%	3,5	263	920,5	17878	24723,5	72,31%	72,31%	
Nº CONSULTA GO	2736	5708	47,93%	2436	5708	42,68%	3056	5708	53,54%	8228	17124	48,05%	4,5	263	1183,5	8228	15940,5	51,62%	51,62%	
Nº CONSULTA HOMEOPATA	85	125	68,00%	72	125	57,60%	56	125	44,80%	213	375	56,80%			0	213	375	56,80%	56,80%	
Nº CONSULTA MASTO	0	230	0,00%	0	230	0,00%	0	230	0,00%	0	690	0,00%	6	115	690	0	0	#DIV/0!	#DIV/0!	
Nº CONSULTA PEDIATRA	2239	4999	44,79%	2420	4999	48,41%	1903	4999	38,07%	6562	14997	43,76%	1,25	263	328,75	6562	14668,3	44,74%	44,74%	
Nº CONSULTA PNEUMO	95	187	50,80%	48	187	25,67%	109	187	58,29%	252	561	44,92%			0	252	561	44,92%	44,92%	
Nº CONSULTA PSIQUIATRA	948	1000	94,80%	725	1000	72,50%	1058	1000	105,80%	2731	3000	91,03%	1	125	125	2731	2875	94,99%	94,99%	
Nº PROCEDIMENTO INDIVIDUAL ODONTO CLÍNICA BÁSICA	7097	20760	34,19%	7276	20760	35,05%	6702	20760	32,28%	21075	62280	33,84%	2	336	672	21075	61608	34,21%	34,21%	
TOTAL	22714	47657	47,66%	23098	47657	48,47%	21541	47657	45,20%	67353	142971	47,11%	20,3	1461,0	4111,8	67353	138859	48,50%	48,50%	

Shirley



Ano: **2020** 4º Trimestre

DÉFICIT EQUIPE MÍNIMA	UBS - UNIDADE BÁSICA DE SAÚDE			
	PROFISSIONAL	Outubro	Novembro	Dezembro
ASSISTENTE SOCIAL/ ASSISTENCIAL/ 30H	1	1	1	3
DENTISTA/ ASSISTENCIAL/ 20H	0	0	2	2
EDUCADOR FÍSICO/ ASSISTENCIAL/ 30H	0	1	1	2
ENFERMEIRO/ ASSISTENCIAL/ 30H	3	4	5	12
ENFERMEIRO/ ASSISTENCIAL/ 36H	1	0	1	2
FARMACEUTICO/ ASSISTENCIAL/ 40H	0	1	2	3
GINECOLOGISTA/ ASSISTENCIAL/ 10H	2	1	2	5
GINECOLOGISTA/ ASSISTENCIAL/ 20H	0	1	1	2
MÉDICO CLÍNICO/ ASSISTENCIAL/ 10H	1	1	1	3
MÉDICO CLÍNICO/ ASSISTENCIAL/ 20H	1	1	0	2
MÉDICO MASTOLOGISTA/ ASSISTENCIAL/ 10H	2	2	2	6
PEDIATRA/ ASSISTENCIAL/ 10H	0	0	1	1
PEDIATRA/ ASSISTENCIAL/ 20H	0	0	0,75	0,75
PSICÓLOGO/ ASSISTENCIAL/ 20H	0	0	1	1
PSICÓLOGO/ ASSISTENCIAL/ 30H	3,7	1,7	0	5,4
PSIQUIATRA/ ASSISTENCIAL/ 20H	0,5	0	0	0,5
TOTAL	15,2	14,7	20,75	
TOTAL DO MÊS	4º Trimestre		50,65	

COMENTÁRIOS E JUSTIFICATIVAS:

A linha de serviço atingiu 48,50% da produção prevista. Não há indicação de desconto de produção. Houve déficit de equipe mínima no período.

No período avaliado as unidades já tinham retomado os atendimentos conforme as portarias vigentes, seguindo os protocolos de segurança, que também incluíam a redução na oferta de vagas. Tivemos também no período alguns profissionais assistenciais que foram afastados do atendimento por estarem no grupo de risco da COVID-19, e neste caso, quando possível foram direcionados ao teleatendimento. Também houve afastamentos de profissionais, por covid, licença maternidade, licença gestante/lactante, além de férias. As unidades também realizaram ações sociais no território de conscientização sobre a covid-19 com orientações tais como o uso de máscaras e distanciamento social.

Obs.: No relatório de medição de equipe mínima I de dezembro foi apontado o déficit de 1 Médico Pediatra/ 12h na UBS Carandiru quando o correto seria o déficit de 1 Médico Pediatra/ 15h. Considerando que conforme o TA nº 35/2020 o quadro de equipe mínima da unidade compreende 1 Médico Pediatra 10h e outro 20h apresentamos o déficit com valor proporcional a carga horária que o profissional exerce versus a carga horária exigida, totalizando assim 0,75. Importante ressaltar que atualmente a contratação abrange dois profissionais 15h cada totalizando as 30h exigidas na equipe mínima.



Ano: 2020

4º Trimestre

R008 - 2015 - Rede Assistencial da Supervisão Técnica de Saúde Vila Maria/Vila Guilherme - SPDM	Produção Trimestral WEBSAASS												Base de Cálculo Déficit de Equipe (Equipe Mínima)- TOTAL TRIMESTRE			Cálculo desconto Eq. Mínima - Meta Prevista			Trava 100%
	Outubro			Novembro			Dezembro			TOTAL TRIMESTRE			Déficit Profissional OSS	Média de Produção Mensal/por profissional	Total de Produção	Total REAL	Total PREV	Total %	Total %
	REAL	PREV	%	REAL	PREV	%	REAL	PREV	%	Total REAL	Total PREV	Total %							
URSI - UNIDADE DE REFERÊNCIA À SAÚDE DO IDOSO																			
Nº ATENDIMENTO ASSISTENTE SOCIAL	49	200	24,50%	96	200	48,00%	87	200	43,50%	232	600	38,67%	3	100	300	232	300	77,33%	77,33%
Nº ATENDIMENTO ENFERMEIRO	229	240	95,42%	197	240	82,08%	143	240	59,58%	569	720	79,03%			0	569	720	79,03%	79,03%
Nº ATENDIMENTO FISIOTERAPEUTA	116	104	111,54%	134	104	128,85%	121	104	116,35%	371	312	118,91%			0	371	312	118,91%	100,00%
Nº ATENDIMENTO NUTRICIONISTA	174	108	161,11%	139	108	128,70%	48	108	44,44%	361	324	111,42%			0	361	324	111,42%	100,00%
Nº ATENDIMENTO PSICOLOGIA	132	81	162,96%	0	81	0,00%	105	81	129,63%	237	243	97,53%			0	237	243	97,53%	97,53%
Nº ATENDIMENTO TERAPEUTA OCUPACIONAL	80	52	153,85%	74	52	142,31%	67	52	128,85%	221	156	141,67%			0	221	156	141,67%	100,00%
Nº CONSULTA GERIATRA	117	231	50,65%	245	231	106,06%	234	231	101,30%	596	693	86,00%			0	596	693	86,00%	86,00%
Nº GRUPO ENFERMEIRO		16	0,00%		16	0,00%	0	16	0,00%	0	48	0,00%			0	0	48	0,00%	0,00%
Nº GRUPO FISIOTERAPEUTA		112	0,00%		112	0,00%	3	112	2,68%	3	336	0,89%			0	3	336	0,89%	0,89%
Nº GRUPO GERIATRA		24	0,00%		24	0,00%	0	24	0,00%	0	72	0,00%			0	0	72	0,00%	0,00%
Nº GRUPO NUTRICIONISTA		36	0,00%		36	0,00%	0	36	0,00%	0	108	0,00%			0	0	108	0,00%	0,00%
Nº GRUPO PSICÓLOGO		75	0,00%		75	0,00%	0	75	0,00%	0	225	0,00%			0	0	225	0,00%	0,00%
Nº GRUPO TERAPÊUTICO		56	0,00%		56	0,00%	0	56	0,00%	0	168	0,00%			0	0	168	0,00%	0,00%
TOTAL	897	1335	67,19%	885	1335	66,29%	808	1335	60,52%	2590	4005	64,67%	3,0	100	300	2590	3705	69,91%	65,56%

DÉFICIT EQUIPE MÍNIMA	URSI			
	Outubro	Novembro	Dezembro	TOTAL TRIMESTRE
PROFISSIONAL				
ASSISTENTE SOCIAL/ ASSISTENCIAL/ 30H	1	1	1	3
TOTAL DO MÊS	1	1	1	
TOTAL	4º Trimestre			3

COMENTÁRIOS E JUSTIFICATIVAS:

A linha de serviço atingiu 65,56% da produção prevista. Não há indicação de desconto de produção. Não houve déficit de equipe mínima no período.

Obs.: O quadro de equipe mínima e metas da URSI foi alterada erroneamente no TA nº 35/ 2020, tendo sido ajustado no TA nº 38/ 2020 com referência para o próximo trimestre.



Secretaria Municipal da Saúde de São Paulo
Coordenadoria de Parcerias e Contratação de Serviços de Saúde - CPCSS
Coordenadoria Regional Norte

R008 - 2015 - Rede Assistencial da Supervisão Técnica de Saúde Vila Maria/Vila Guilherme - SPDM

Ano: 2020 4º Trimestre

DÉFICIT EQUIPE MÍNIMA	NASF			
	Outubro	Novembro	Dezembro	TOTAL TRIMESTRE
PROFISSIONAL				
FISIOTERAPEUTA/ ASSISTENCIAL/ 30H	1	1	1	3
MÉDICO PSIQUIATRA/ ASSISTENCIAL/ 20H	0	1	1	2
PSICÓLOGO/ ASSISTENCIAL/ 40H	2	0	1	3
TERAPEUTA OCUPACIONAL/ ASSISTENCIAL/ 20H	1	1	0	2
TOTAL DO MÊS	4	3	3	
TOTAL	4º Trimestre		10	

COMENTÁRIOS E JUSTIFICATIVAS:

Houve déficit de equipe mínima.

Stênio



R008 - 2015 - Rede Assistencial da Supervisão Técnica de Saúde Vila Maria/Vila Guilherme - SPDM	Produção Trimestral WEBSAASS												Trava 100%
	Outubro			Novembro			Dezembro			TOTAL TRIMESTRE			Total %
	REAL	PREV	%	REAL	PREV	%	REAL	PREV	%	Total REAL	Total PREV	Total %	
CAPS INFANTO JUVENIL II VILA MARIA VILA GUILHERME													
Nº PACIENTE COM CADASTRO ATIVO CAPS (RASS)	501	155	323,23%	505	155	325,81%	600	155	387,10%	1606	465	345,38%	100,00%
CAPS III ÁLCOOL E DROGAS													
Nº PACIENTE COM CADASTRO ATIVO CAPS (RAAS)	0	0	#DIV/0!	0	0	#DIV/0!	0	0	#DIV/0!	0	0	#DIV/0!	#DIV/0!
TOTAL	501	155	323,23%	505	155	325,81%	600	155	387,10%	1606	465	345,38%	100,00%

DÉFICIT EQUIPE MÍNIMA	CAPS			
	Outubro	Novembro	Dezembro	TOTAL TRIMESTRE
PROFISSIONAL				
FARMACÊUTICO/ ASSISTENCIAL/ 40H	1	0	0	1
OFICINEIRO/ ASSISTENCIAL/ 30H	1	1	1	3
PSICOPEDAGOGO/ ASSISTENCIAL/ 30H	1	1	1	3
TOTAL DO MÊS	3	2	2	
TOTAL	4º Trimestre			7


COMENTÁRIOS E JUSTIFICATIVAS:

A linha de serviço atingiu 100% da produção prevista. Não há indicação de desconto de produção. Houve déficit de equipe mínima no período.

Obs.: No final do mês de julho/ 2021 houve a liberação do complemento do valor de repasse para obra do CAPS AD III. No momento, agosto de 2021, a OSS encontra-se em tratativas com a empresa vencedora do processo de licitação para início da execução das obras.

Informações no processo SEI nº 6018.2020/0060894-0.

Ainda em relação ao CAPS AD III, os recursos repassados de custeio cobrem apenas o aluguel, impostos (IPTU) e serviço de segurança patrimonial.



Ano:

2020

4º Trimestre

R008 - 2015 - Rede Assistencial da Supervisão Técnica de Saúde Vila Maria/Vila Guilherme - SPDM	Produção Trimestral WEBSAASS												Trava 100%
	Outubro			Novembro			Dezembro			TOTAL TRIMESTRE			Total %
	REAL	PREV	%	REAL	PREV	%	REAL	PREV	%	Total REAL	Total PREV	Total %	
APOIO DIAGNÓSTICO													
Nº COLPOSCOPIA	25	60	41,67%	28	60	46,67%	48	60	80,00%	101	180	56,11%	56,11%
Nº ECOCARDIOGRAFIA COM E SEM DOPPLER	181	176	102,84%	129	176	73,30%	154	176	87,50%	464	528	87,88%	87,88%
Nº ELETROENCEFALOGRAFIA	36	75	48,00%	9	75	12,00%	65	75	86,67%	110	225	48,89%	48,89%
Nº ENDOSCOPIA - COLONOSCOPIA	61	32	190,63%	52	32	162,50%	56	32	175,00%	169	96	176,04%	100,00%
Nº ENDOSCOPIA GERAL	53	80	66,25%	59	80	73,75%	136	80	170,00%	248	240	103,33%	100,00%
Nº HOLTER	108	120	90,00%	106	120	88,33%	118	120	98,33%	332	360	92,22%	92,22%
Nº M.A.P.A	108	120	90,00%	97	120	80,83%	117	120	97,50%	322	360	89,44%	89,44%
Nº TESTE ERGOMÉTRICO	100	200	50,00%	100	200	50,00%	87	200	43,50%	287	600	47,83%	47,83%
Nº ULTRASSONOGRRAFIA COM DOPPLER(DOPPLER VASCULAR)	131	176	74,43%	173	176	98,30%	192	176	109,09%	496	528	93,94%	93,94%
Nº ULTRASSONOGRRAFIA GERAL	186	720	25,83%	201	720	27,92%	310	720	43,06%	697	2160	32,27%	32,27%
Nº ULTRASSONOGRRAFIA OBSTÉTRICO	82	80	102,50%	96	80	120,00%	73	80	91,25%	251	240	104,58%	100,00%
Nº ULTRASSONOGRRAFIA OBSTÉTRICO COM DOPPLER	101	48	210,42%	80	48	166,67%	90	48	187,50%	271	144	188,19%	100,00%
TOTAL	1172	1887	62,11%	1130	1887	59,88%	1446	1887	76,63%	3748	5661	66,21%	62,34%

SADT- SERVIÇO DE APOIO DIAGNÓSTICO E TERAPEUTICO LIVRE DEMANDA	Produção Trimestral WEBSAASS			
	Janeiro	Fevereiro	Março	TOTAL TRIMESTRE
	REAL	REAL	REAL	Total REAL
Nº RAIOS X	661	624	969	2254
TOTAL				2254

COMENTÁRIOS E JUSTIFICATIVAS:

A linha de serviço atingiu 62,34% da produção prevista. Não há indicação de desconto de produção.


R008 - 2015 - Rede Assistencial da Supervisão Técnica de Saúde Vila Maria/Vila Guilherme - SPDM	Produção Trimestral WEBSAASS												Base de Cálculo Déficit de Equipe (Equipe Mínima)- TOTAL TRIMESTRE			Cálculo desconto Eq. Mínima - Meta Prevista			Trava 100%
	Outubro			Novembro			Dezembro			TOTAL TRIMESTRE			Déficit Profissional OSS	Média de Produção Mensal/por profissional	Total de Produção	Total REAL	Total PREV	Total %	Total %
	REAL	PREV	%	REAL	PREV	%	REAL	PREV	%	Total REAL	Total PREV	Total %							
ESPECIALIDADES ODONTOLÓGICAS																			
Nº APARELHO ENTREGUE	21	10	210,00%	30	10	300,00%	17	10	170,00%	68	30	226,67%			0	68	30	226,67%	100,00%
Nº ATENDIMENTO ORTOPEDIA/ORTODONTIA	156	320	48,75%	178	320	55,63%	198	320	61,88%	532	960	55,42%			0	532	960	55,42%	55,42%
Nº ATENDIMENTO PROTESISTA	186	360	51,67%	192	360	53,33%	149	360	41,39%	527	1080	48,80%			0	527	1080	48,80%	48,80%
Nº PROCEDIMENTO CIRURGIA ORAL	58	160	36,25%	76	160	47,50%	41	160	25,63%	175	480	36,46%	3	80	240	175	240	72,92%	72,92%
Nº PROCEDIMENTO ENDO	10	120	8,33%	24	120	20,00%	16	120	13,33%	50	360	13,89%			0	50	360	13,89%	13,89%
Nº PROCEDIMENTO PACIENTE ESPECIAL	76	80	95,00%	125	80	156,25%	118	80	147,50%	319	240	132,92%			0	319	240	132,92%	100,00%
Nº PROCEDIMENTO PERIO	144	100	144,00%	104	100	104,00%	81	100	81,00%	329	300	109,67%			0	329	300	109,67%	100,00%
Nº PRÓTESE ENTREGUE	48	40	120,00%	52	40	130,00%	39	40	97,50%	139	120	115,83%			0	139	120	115,83%	100,00%
TOTAL	699	1190	58,74%	781	1190	65,63%	659	1190	55,38%	2139	3570	59,92%	3,0	80	240	2139	3330	64,23%	59,28%

SADT- SERVIÇO DE APOIO DIAGNÓSTICO E TERAPEUTICO LIVRE DEMANDA	Produção Trimestral WEBSAASS			
	Outubro	Novembro	Dezembro	TOTAL TRIMESTRE
	REAL	REAL	REAL	Total REAL
Nº ATENDIMENTO SEMIO	34	59	51	144
TOTAL				144

DÉFICIT EQUIPE MÍNIMA	ESPECIALIDADES ODONTOLÓGICAS			
	Outubro	Novembro	Dezembro	TOTAL TRIMESTRE
PROFISSIONAL				
DENTISTA/ ASSISTENCIAL/ 20H	1	1	1	3
TOTAL DO MÊS	1	1	1	3
TOTAL	4º Trimestre			3

COMENTÁRIOS E JUSTIFICATIVAS:

A linha de serviço atingiu 59,28% da produção prevista. Não há indicação de desconto de produção. Houve déficit de equipe mínima no período.




R008 - 2015 - Rede Assistencial da Supervisão Técnica de Saúde Vila Maria/Vila Guilherme - SPDM	Produção Trimestral WEBSAASS												Trava 100%
	Outubro			Novembro			Dezembro			TOTAL TRIMESTRE			Total %
	REAL	PREV	%	REAL	PREV	%	REAL	PREV	%	Total REAL	Total PREV	Total %	
CER III - CENTRO ESPECIALIZADO EM REABILITAÇÃO III													
Nº PACIENTE EM ACOMPANHAMENTO/TERAPIA - CER	643	490	131,22%	652	490	133,06%	618	490	126,12%	1913	1470	130,14%	100,00%
Nº PACIENTE NOVO - CER	121	180	67,22%	152	180	84,44%	170	180	94,44%	443	540	82,04%	82,04%
TOTAL	764	670	114,03%	804	670	120,00%	788	670	117,61%	2356	2010	117,21%	95,17%

DÉFICIT EQUIPE MÍNIMA	CER - CENTRO ESPECIALIZADO EM REABILITAÇÃO			
PROFISSIONAL	Outubro	Novembro	Dezembro	TOTAL TRIMESTRE
				0
TOTAL DO MÊS	0	0	0	
TOTAL	4º Trimestre			0

COMENTÁRIOS E JUSTIFICATIVAS:

A linha de serviço atingiu 95,17% da produção prevista. Não há indicação de desconto de produção. Não houve déficit de equipe mínima no período.



Ano: **2020** **4º Trimestre**

R008 - 2015 - Rede Assistencial da Supervisão Técnica de Saúde Vila Maria/Vila Guilherme - SPDM	Produção Trimestral WEBSAASS												Trava 100%
	Outubro			Novembro			Dezembro			TOTAL TRIMESTRE			Total %
	REAL	PREV	%	REAL	PREV	%	REAL	PREV	%	Total REAL	Total PREV	Total %	
APD - ACOMPANHANTE COMUNITÁRIO DE PESSOA COM DEFICIÊNCIA													
Nº PACIENTE ACOMPANHADO PELA EQUIPE APD	72	70	102,86%	72	70	102,86%	72	70	102,86%	216	210	102,86%	100,00%
TOTAL	72	70	102,86%	72	70	102,86%	72	70	102,86%	216	210	102,86%	100,00%

DÉFICIT EQUIPE MÍNIMA	APD - ACOMPANHANTE COMUNITÁRIO DE PESSOA COM DEFICIÊNCIA			
PROFISSIONAL	Outubro	Novembro	Dezembro	TOTAL TRIMESTRE
ACOMPANHANTE DE PESSOA COM DEFICIÊNCIA/ ASSISTENCIAL/ 40H	1	1	1	3
EMFERMEIRO/ ASSISTENCIAL/ 40H	0	0	1	1
TERAPEUTA OCUPACIONAL/ ASSISTENCIAL/ 30H	1	1	0	2
TOTAL DO MÊS	2	2	2	
TOTAL	4º Trimestre			6

COMENTÁRIOS E JUSTIFICATIVAS:

A linha de serviço atingiu 100% da produção prevista. Não há indicação de desconto de produção. Houve déficit de equipe mínima no período.






Secretaria Municipal da Saúde de São Paulo
 Coordenadoria de Parcerias e Contratação de Serviços de Saúde - CPCSS
 Coordenadoria Regional Norte

R008 - 2015 - Rede Assistencial da Supervisão Técnica de Saúde Vila Maria/Vila Guilherme - SPDM

Ano: **2020** **4º Trimestre**

R008 - 2015 - Rede Assistencial da Supervisão Técnica de Saúde Vila Maria/Vila Guilherme - SPDM	Produção Trimestral WEBSAASS												Trava 100%
	Outubro			Novembro			Dezembro			TOTAL TRIMESTRE			Total %
	REAL	PREV	%	REAL	PREV	%	REAL	PREV	%	Total REAL	Total PREV	Total %	
HORA CERTA - BLOCO CIRÚRGICO													
Nº CIRURGIA GERAL	10	10	100,00%	10	10	100,00%	10	10	100,00%	30	30	100,00%	100,00%
Nº CIRURGIA GINECOLOGISTA	13	52	25,00%	16	52	30,77%	24	52	46,15%	53	156	33,97%	33,97%
Nº CIRURGIA ORTOPEDISTA	10	20	50,00%	0	20	0,00%	17	20	85,00%	27	60	45,00%	45,00%
Nº CIRURGIA PEDIATRA	16	16	100,00%	16	16	100,00%	16	16	100,00%	48	48	100,00%	100,00%
Nº CIRURGIA UROLOGISTA	17	20	85,00%	17	20	85,00%	18	20	90,00%	52	60	86,67%	86,67%
Nº CIRURGIA VASCULAR	18	20	90,00%	20	20	100,00%	20	20	100,00%	58	60	96,67%	96,67%
TOTAL	84	138	60,87%	79	138	57,25%	105	138	76,09%	268	414	64,73%	64,73%

COMENTÁRIOS E JUSTIFICATIVAS:

A linha de serviço atingiu 64,73% da produção prevista. Não há indicação de desconto de produção.



R008 - 2015 - Rede Assistencial da Supervisão Técnica de Saúde Vila Maria/Vila Guilherme - SPDM	Produção Trimestral WEBSAASS											Base de Cálculo Déficit de Equipe (Equipe Mínima)-			Cálculo desconto Eq. Mínima - Meta Prevista			Trava 100%	
	Outubro			Novembro			Dezembro			TOTAL TRIMESTRE			Déficit Profissional OSS	Média de Produção Mensal/por profissional	Total de Produção	Meta Prevista		Total %	
	REAL	PREV	%	REAL	PREV	%	REAL	PREV	%	Total REAL	Total PREV	Total %				Total REAL	Total PREV		Total %
HORA CERTA																			
Nº CONSULTA ANGIOLOGISTA	269	396	67,93%	348	396	87,88%	356	396	89,90%	973	1188	81,90%			0	973	1188	81,90%	81,90%
Nº CONSULTA CARDIOLOGIA	429	792	54,17%	553	792	69,82%	600	792	75,76%	1582	2376	66,58%			0	1582	2376	66,58%	66,58%
Nº CONSULTA CIRURGIA GERAL	145	66	219,70%	315	66	477,27%	331	66	501,52%	791	198	399,49%			0	791	198	399,49%	100,00%
Nº CONSULTA CIRURGIA PEDIÁTRICO	113	66	171,21%	119	66	180,30%	102	66	154,55%	334	198	168,69%			0	334	198	168,69%	100,00%
Nº CONSULTA DERMATO	345	540	63,89%	346	540	64,07%	455	540	84,26%	1146	1620	70,74%			0	1146	1620	70,74%	70,74%
Nº CONSULTA ENDOCRINOLOGISTA	234	792	29,55%	201	792	25,38%	363	792	45,83%	798	2376	33,59%	3	132	396	798	1980	40,30%	40,30%
Nº CONSULTA GASTRO	69	132	52,27%	63	132	47,73%	127	132	96,21%	259	396	65,40%			0	259	396	65,40%	65,40%
Nº CONSULTA GINECOLOGISTA	39	48	81,25%	37	48	77,08%	62	48	129,17%	138	144	95,83%			0	138	144	95,83%	95,83%
Nº CONSULTA NEUROLOGISTA	429	660	65,00%	308	660	46,67%	369	660	55,91%	1106	1980	55,86%			0	1106	1980	55,86%	55,86%
Nº CONSULTA ORTOPEDISTA	408	484	84,30%	332	484	68,60%	523	484	108,06%	1263	1452	86,98%			0	1263	1452	86,98%	86,98%
Nº CONSULTA PROCTOLOGISTA	96	84	114,29%	19	84	22,62%	72	84	85,71%	187	252	74,21%			0	187	252	74,21%	74,21%
Nº CONSULTA REUMATOLOGISTA	153	264	57,95%	142	264	53,79%	270	264	102,27%	565	792	71,34%			0	565	792	71,34%	71,34%
Nº CONSULTA UROLOGISTA	238	396	60,10%	297	396	75,00%	332	396	83,84%	867	1188	72,98%			0	867	1188	72,98%	72,98%
TOTAL	2967	4720	62,86%	3080	4720	65,25%	3962	4720	83,94%	10009	14160	70,69%	3,0	132	396	10009	13764	72,72%	67,42%

HORA CERTA LIVRE DEMANDA	Produção Trimestral WEBSAASS			
	Outubro	Novembro	Dezembro	TOTAL TRIMESTRE
	REAL	REAL	REAL	Total REAL
Nº PROCEDIMENTO DERMATO	116	157	108	381
TOTAL				381

DÉFICIT EQUIPE MÍNIMA	HORA CERTA			
	Outubro	Novembro	Dezembro	TOTAL TRIMESTRE
PROFISSIONAL				
ASSISTENTE SOCIAL/ ASSISTENCIAL/ 30H	0	0	1	1
ENDOCRINOLOGISTA/ ASSISTENCIAL/ 12H	1	1	1	3
ENFERMEIRO/ ASSISTENCIAL/ 36H	1	0	0	1
TOTAL DO MÊS	2	1	2	
TOTAL	4º Trimestre			4

COMENTÁRIOS E JUSTIFICATIVAS:

A linha de serviço atingiu 67,42% da meta de produção. Não há indicação de desconto de produção. Houve déficit de equipe mínima no período.

OSS: No período avaliado a unidade já havia retomado os atendimentos seguindo os protocolos de segurança, que também incluíam a redução na disponibilização das vagas. Também houve afastamentos médicos e férias de profissionais no período. Outro fator de impacto, foi o alto absenteísmo de pacientes, mesmo depois da confirmação do agendamento.

R008 - 2015 - Rede Assistencial da Supervisão Técnica de Saúde Vila Maria/Vila Guilherme - SPDM	Produção Trimestral WEBSAASS												Trava 100%
	Outubro			Novembro			Dezembro			TOTAL TRIMESTRE			Total %
	REAL	PREV	%	REAL	PREV	%	REAL	PREV	%	Total REAL	Total PREV	Total %	
HD - MUTIRÃO DE CIRURGIAS													
Nº CIRURGIA VASCULAR	0	40	0,00%	41	40	102,50%	31	40	77,50%	72	120	60,00%	60,00%
Nº CIRURGIA PEDIATRA	68	64	106,25%	66	64	103,13%	38	64	59,38%	172	192	89,58%	89,58%
Nº CIRURGIA GERAL	42	90	46,67%	63	90	70,00%	99	90	110,00%	204	270	75,56%	75,56%
Nº CIRURGIA GINECOLOGISTA	2	2	100,00%	2	2	100,00%	2	2	100,00%	6	6	100,00%	100,00%
Nº CIRURGIA UROLOGISTA	5	32	15,63%	14	32	43,75%	23	32	71,88%	42	96	43,75%	43,75%
TOTAL	7	34	20,59%	16	34	47,06%	25	34	73,53%	48	102	47,06%	47,06%

DÉFICIT EQUIPE MÍNIMA	HD - MUTIRÃO DE CIRURGIAS			
PROFISSIONAL	Outubro	Novembro	Dezembro	TOTAL TRIMESTRE
	0	0	0	0
TOTAL DO MÊS	0	0	0	
TOTAL	4º Trimestre			0

COMENTÁRIOS E JUSTIFICATIVAS:

A linha de serviço atingiu 47,06% da meta de produção. Não há indicação de desconto de produção. Não houve déficit de equipe mínima.

Obs.: Considerando o início da vigência do serviço, 15/10/2020, a produção prevista para o mês de outubro deveria contemplar 50% do valor total previsto.



Secretaria Municipal da Saúde de São Paulo
 Coordenadoria de Parcerias e Contratação de Serviços de Saúde - CPCSS
 Coordenadoria Regional Norte

R008 - 2015 - Rede Assistencial da Supervisão Técnica de Saúde Vila Maria/Vila Guilherme - SPDM

Ano: **2020** 4º Trimestre

R008 - 2015 - Rede Assistencial da Supervisão Técnica de Saúde Vila Maria/Vila Guilherme - SPDM	Produção Trimestral WEBSAASS												Trava 100%
	Outubro			Novembro			Dezembro			TOTAL TRIMESTRE			Total %
	REAL	PREV	%	REAL	PREV	%	REAL	PREV	%	Total REAL	Total PREV	Total %	
HD - MUTIRÃO DE EXAMES													
Nº ECOCARDIOGRAFIA COM E SEM DOPPLER	121	664	18,22%	302	664	45,48%	119	664	17,92%	542	1992	27,21%	27,21%
Nº ULTRASSONOGRAMA	273	470	58,09%	602	470	128,09%	0	470	0,00%	875	1410	62,06%	62,06%
Nº ENDOSCOPIA GERAL	73	240	30,42%	98	240	40,83%	85	240	35,42%	256	720	35,56%	35,56%
Nº ENDOSCOPIA - COLONOSCOPIA	0	240	0,00%	0	240	0,00%	0	240	0,00%	0	720	0,00%	0,00%
TOTAL	467	1614	28,93%	1002	1614	62,08%	204	1614	12,64%	1673	4842	34,55%	34,55%

DÉFICIT EQUIPE MÍNIMA	HD - MUTIRÃO DE EXAMES			
PROFISSIONAL	Outubro	Novembro	Dezembro	TOTAL TRIMESTRE
	0	0	0	0
TOTAL DO MÊS	0	0	0	
TOTAL	4º Trimestre			0

COMENTÁRIOS E JUSTIFICATIVAS:

A linha de serviço atingiu 34,55% da meta de produção. Não há indicação de desconto de produção. Não houve déficit de equipe mínima.

OSS: Informamos que por perdurar a situação de pandemia, além do absenteísmo dos exames, foi solicitado pela Dra. Teresa - CRS Norte, que os exames remanescentes pactuado no termo aditivo, fossem realizados entre janeiro a março/2021, além disso, houve troca entre alguns exames (Exemplo: USG Mama com USG Transvaginal) acordados com a Regulação/CRSN (Sra. Ana Cláudia). Portanto, para o próximo trimestre serão apresentados o restante dos exames realizados.

R008 - 2015 - Rede Assistencial da Supervisão Técnica de Saúde Vila Maria/Vila Guilherme - SPDM	Produção Trimestral WEBSAASS			
	Outubro	Novembro	Dezembro	TOTAL TRIMESTRE
	REAL	REAL	REAL	Total REAL
PSM/PA - PRONTO SOCORRO/ATENDIMENTO MUNICIPAL				
Nº ATENDIMENTO URGÊNCIA AT.BÁSICA C/OBSERVAÇÃO	485	500	475	1460
Nº ATENDIMENTO URGÊNCIA AT.BÁSICA C/REMOÇÃO	156	149	134	439
Nº ATENDIMENTO URGÊNCIA EM AT. BÁSICA	8980	9689	9605	28274
TOTAL	9621	10338	10214	30173

DÉFICIT EQUIPE MÍNIMA	PSM/PA - PRONTO SOCORRO/ATENDIMENTO MUNICIPAL			
PROFISSIONAL	Outubro	Novembro	Dezembro	TOTAL TRIMESTRE
AMA/ UBS INTEGRADA - JARDIM BRASIL				
MÉDICO CLÍNICO/ ASSISTENCIAL/ 12H	0	1	2	3
MÉDICO PEDIATRA/ ASSISTENCIAL/ 12H	0	1	0	1
AMA/ UBS INTEGRADA - VILA MEDEIROS				
MÉDICO CLÍNICO/ ASSISTENCIAL/ 12H	22	9	0	31
MÉDICO PEDIATRA/ ASSISTENCIAL/ 12H	0	3	0	3
PSM VILA MARIA BAIXA				
MÉDICO CLÍNICO/ ASSISTENCIAL/ 12H	13,5	8	4	25,5
MÉDICO CLÍNICO/ ASSISTENCIAL/ 12H - N	15,5	1	6,5	23
MÉDICO PEDIATRA/ ASSISTENCIAL/ 12H	1	3,5	0	4,5
MÉDICO PEDIATRA/ ASSISTENCIAL/ 06H	1	0	0	1
TOTAL DO MÊS	53	26,5	12,5	
TOTAL DE PLANTÕES	4º Trimestre			92

COMENTÁRIOS E JUSTIFICATIVAS:

Houve déficit de equipe mínima.

Handwritten signatures and initials in blue ink, including a large signature and several initials.


Dimensões da Avaliação de Desempenho do Contrato									
Modalidades de Atenção	Linhas de Serviço	% do Custeio Mensal	Recursos Humanos		Produção				
			Déficit de Equipe Mínima MI (Profissional)	Déficit de Equipe Mínima MII (Plantão)	Realizada	Prevista	% Realizado	Produção Final	
								% Final após análise (Trava de 100% quando aplicável)	Resultado
Atenção Básica	EMAD/EMAP	0,72%	0		213	180	118,33%	100,00%	Não há indicação de desconto
	PAI	0,75%	1		354	360	98,33%	98,33%	Não há indicação de desconto
	UBS MISTA	21,32%	15		85.538	117.923	72,54%	72,54%	Não há indicação de desconto*
	UBS TRADICIONAL	36,56%	50,65		67.353	138.859	48,50%	48,50%	Não há indicação de desconto*
	URSI	0,97%	3		2.590	3.705	69,91%	65,56%	Não há indicação de desconto*
	NASF	0,00%	10						
Atenção Ambulatorial Especializada Redes Temáticas	RAPS/CAPS	3,07%	7		1.606	465	345,38%	100,00%	Não há indicação de desconto
	SADT	1,35%			3.748	5.661	66,21%	62,34%	Não há indicação de desconto*
	CEO/ PROTESE	0,22%	3		2.139	3.570	59,92%	59,28%	Não há indicação de desconto*
	CER	1,68%	0		2.356	2.010	117,21%	95,17%	Não há indicação de desconto
	APD	0,61%	6		216	210	102,86%	100,00%	Não há indicação de desconto
	HD/HC CIRURGIAS	3,00%			268	414	64,73%	64,73%	Não há indicação de desconto*
	HD / HC CONSULTAS	4,00%	4		10.009	13.764	72,72%	67,42%	Não há indicação de desconto*
	HD / HC MUTIRÃO DE CIRURGIAS	0,92%	0		48	102	47,06%	47,06%	Não há indicação de desconto*
	HD / HC MUTIRÃO DE EXAMES	1,00%	0		1.673	4.842	34,55%	34,55%	Não há indicação de desconto*
	HOSPITAL	HOSPITAL CANTAREIRA	5,60%						
HOSPITAL									
URGÊNCIA E EMERGÊNCIA	PA/PSM / UPA/AMA 24h	0,00%		92	30.173				
Total		81,77%	99,7	92,0	208.284	292.065			

Custeio do Trimestre	
	Valor TA
Outubro	R\$ 15.371.672,42
Novembro	R\$ 15.413.277,53
Dezembro	R\$ 15.413.277,53
Total	R\$ 46.198.227,48

Desconto Equipe Mínima do Trimestre		
Mês de Referência do Desconto	Valor do desconto	Mês de Aplicação do Desconto
Outubro	R\$ 293.844,32	Janeiro
Novembro	R\$ 284.479,58	Fevereiro
Dezembro	R\$ 363.840,01	Março
Total	R\$ 942.163,91	

INFORMAÇÕES ADICIONAIS:

A Representatividade no Custeio Mensal (Anexo II) do trimestre utiliza como base os TA's vigentes no período.
 Para as Redes onde há mais de um Anexo II no trimestre, os cálculos serão realizados para cada um dos Anexos II/Meses de referência.
 A elaboração dos cálculos oficiais de desconto são de exclusiva competência dos departamentos financeiros (integração do CFO com DIAE e DAFIN).
 Os cálculos apresentados em CTA são realizados pelo DAFIN (Divisão de Acompanhamento Financeiro).
 OSS: solicita que seja repassado informações sobre memória de cálculo do déficit de equipe mínima.
 CPCSS: Os valores de custeio apresentados nesta ATA compõe também o custeio do Hospital Cantareira, de acordo com os TAs do período.
 CPCSS: Ainda com relação ao Hospital Cantareira apresentaremos nesta ATA de CTA apenas os valores de custeio, sendo que a apresentação de dados assistenciais será feita posteriormente em CTA a parte.
 * Nas linhas de serviço nas quais estão indicados descontos pelo não cumprimento da meta, estes não serão aplicados devido a prioridade nas ações de enfrentamento a COVID-19 previstas na Portaria SMS-G nº 240/2020.












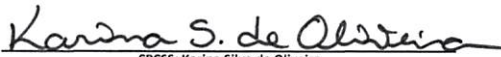
Dimensões da Avaliação de Desempenho do Contrato										
Qualidade										
Objetivo	Indicador	Relatório	Parâmetro	STS	Resultado			Pontuação		
					Outubro	Novembro	Dezembro	Outubro	Novembro	Dezembro
Pontualidade na Entrega	Pontualidade na entrega de relatórios mensais de prestação de Contas Assistenciais e financeiras		Envio de documentos no prazo		SIM	SIM	SIM	40	20	20
Qualidade da Informação	Preenchimento de prontuários nos seguintes aspectos: legibilidade, assinaturas, CID, exame físico	Q2	≥ 90%	Vila Maria V. Guilherme		SUSPensa			JUSTIFICADA	
Educação Continuada	Execução do plano de educação permanente aprovados pela CRS	Q3	100%	Vila Maria V. Guilherme			PARCIALMENTE CUMPRIDA			JUSTIFICADA
Controle Vacinal	Proporção de crianças com até 12 meses de idade inscritas nas unidades com calendário vacinal completo	Q4A/Q4B	≥ 90%	Vila Maria V. Guilherme						
Eficácia do Atendimento da Rede Cegonha	Proporção de gestantes que realizaram procedimentos básicos no pré natal e puerpério	Q5	≥ 75%	Vila Maria V. Guilherme						
Eficácia do Atendimento da Rede Cegonha	Proporção de gestantes que realizaram 7 ou mais consultas de pré natal	Q6	≥ 75%	Vila Maria V. Guilherme		89,10%			40	
Satisfação do Usuário	Análise das reclamações recebidas e providências relacionadas	Q7	"a contento"	Vila Maria V. Guilherme			A CONTENTO			20
Atividade do Conselho Gestor	Funcionamento do Conselho Gestor	Q8	≥ 80%	Vila Maria V. Guilherme	71,11%			JUSTIFICADA		
Pontuação Final da Matriz de Indicadores								40	60	40

Qualidade:

Em decorrência a emergência pela pandemia e de acordo com a Portaria 240/ 2020 de 3 de junho de 2020-SMS.G e Decreto 59.283, 16 de março de 2020, as visitas in loco foram suspensas e por isso as avaliações não foram realizadas.
 Ordem Interna nº 001/2020 de 17 de março de 2020: Suspende as atividades presenciais dos Conselhos Gestores
 Q2: Em razão das medidas de restrição das reuniões ou visitas às unidades devida a pandemia, não pudemos realizar a avaliação de prontuários prevista para este mês
 Q3: Devido a pandemia muitas atividades não puderam ser realizadas por serem presenciais.
 Q8: As reuniões foram feitas de forma virtual devido a Covid 19, e, as vezes, surgiam problemas que impediam o acesso às plataformas, por isso consideramos que a meta, dentro das possibilidades atuais, foi cumprida.
 Portanto, não haverá desconto de Qualidade.

Validada,

PARTICIPANTES CTA

 _____ OSS: Luis Alberto Souza Silva	 _____ OSS: João Maurício Peres Mainenti
 _____ OSS: Nayara Lais Lopes Pires	
 _____ CRS: Edina Brasileiro Lima	
 _____ STS: Silvana Maria Migliore	 _____ STS: José Pedro Pimenta e Silva
 _____ CPCSS: Luana Pereira Silva	 _____ CPCSS: Maria da Glória Camargos de Sousa
 _____ CPCSS-DAFIN: Virgínia Faria Alves Pena	 _____ CPCSS: Karina Silva de Oliveira