

Memo. 057/2017 - NTCSS em 31/07/2017


Interessado: Secretaria Municipal da Saúde

Assunto: Ata de CTA R014/2015 - 5º trimestre

À
NTSCC - Área Financeira

Estamos encaminhando documentação referente à CTA realizada em 31 de julho do corrente exercício, relativa aos meses novembro e dezembro de 2016 e janeiro de 2017 (5º trimestre de avaliação). Seguem anexas ao presente: Ata do CTA, lista de presença, Portaria 2342/16 SMS.G, Portaria 466/17 – SMS.G, Relatório de Produção e de Indicadores de Qualidade do trimestre avaliado, Relatórios Mensais de Medição de Produção (PI), Relatórios dos Indicadores de Qualidade.

São Paulo, 31 de Julho de 2017.



Fátima Regina de Barros
RF.536639

Recebido em 31/07/17
B


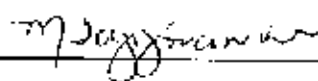

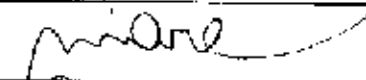

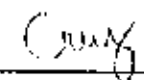
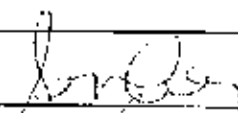
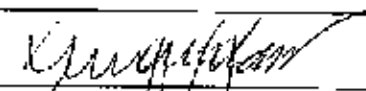

LISTA DE PRESENÇA

Local: Sede da Coordenadoria Regional de Saúde Sudeste

Data: 31/07/2017 Horário:

Assunto: CTA – 5º TRIMESTRE DE AVALIAÇÃO (novembro e dezembro de 2016 e janeiro de 2017)
do Contrato de Gestão R 014/2015 – STS Mooca / Aricanduva e STS Vila Prudente /
Sapopemba.

Participantes em conformidade com a Portaria 466/2017 SMS.G

| ÁREA | Nome | STATUS | ASSINATURA |
|----------------|---|----------|---|
| NTCSS | FÁTIMA REGINA DE BARROS | TITULAR |  |
| | LUZIA APARECIDA OLIVEIRA | SUPLENTE | |
| CRS SUDESTE | MÁRCIA TAZIMA IMANICHE | TITULAR |  |
| | SANDRA REGINA ARAÚJO GONZAGA BRANDÃO TAVARES | SUPLENTE |  |
| STS | MARIA APARECIDA ROMANO VIERA | TITULAR |  |
| | RITA DE CÁSSIA SEGHESSI PERREIRA TANGERINO | SUPLENTE |  |
| | GISELLE CACHERIK | TITULAR | |
| | CENISE DE LOURDE MAION | SUPLENTE |  |
| SPDM | AGRIMERON CAVALCANTE DA COSTA | TITULAR | |
| | SÔNIA MARIA DE ALMEIDA FIGUEIRA | SUPLENTE |  |
| | ROSINEIA FRANCASSO GIL | TITULAR | |
| | AMANDA FALLEIROS | SUPLENTE |  |
| | JORGE JOSÉ NETO | TITULAR |  |
| | ANTÔNIO VOLPI | SUPLENTE | |

PORTARIA 466/2017-SMS.G/NTCSS (DOC 10/06/17)

Dispõe sobre a composição da Comissão Técnica de Acompanhamento – CTA, relativo aos Contratos de Gestão da Região SUDESTE.

O Secretário Municipal da Saúde do Município de São Paulo, no uso de suas atribuições legais e,

Considerando os termos da Portaria nº 2342/2016-SMS.G, publicada no Diário Oficial da Cidade – DOC do dia 27 de dezembro de 2016, que dispõe sobre o regimento interno das Comissões Técnicas de Acompanhamento (CTA) dos Contratos de Gestão.

RESOLVE:

Art. 1.º - Constituir as Comissões Técnica de Acompanhamento (CTA) dos Contratos de Gestão da Região Sudeste.

Art. 2.º - Para composição das Comissões Técnicas de Acompanhamento (CTA), ficam designados os seguintes membros:

I - Contrato de Gestão nº R003/2015-SMS.G:

Núcleu Técnico de Contratos de Serviços de Saúde

- Fátima Regina de Barros - RF: 536.639-9 (Titular)
- Luzia Aparecida Oliveira - RF: 582.197-5 (Suplente)

Coordenadoria Regional de Saúde Sudeste

- Marcia Tazima Imaniche - RF: 641.755-8 (Titular)
- José Roberto Abdala - RF: 508.488-1 (Suplente)

Distrito de Saúde Sudeste

- Maria Aparecida Romano Vieira RF: 601.644-8 (Titular)
- Rita de Cássia Seghessi Pereira Tangerino - RF: 636.1510-1 (Suplente)

Associação Paulista para o Desenvolvimento da Medicina – SPDM – PAIS

- Agrimeron Cavalcante da Costa - RG [REDACTED] (Titular)
- Sonia Maria de Almeida Figueira - RG [REDACTED] (Suplente)
- Rosineia Francasso Gil - RG [REDACTED] (Titular)
- Amanda Falleiros - RG [REDACTED] (Suplente)
- Jorge José Neto - RG [REDACTED] (Titular)
- Antonio Volpi - RG [REDACTED] (Suplente)

II - Contrato de Gestão nº 005/2015-SMS.G:

Núcleo Técnico de Contratos de Serviços de Saúde

- Fátima Regina de Barros - RF: 536.639-9 (Titular)
- Luzia Aparecida Oliveira - RF: 582.197-5 (Suplente)

Coordenadoria Regional de Saúde Sudeste

- Marcia Tazima Imaniche - RF: 641.755-8 (Titular)

- Sandra Regina Araújo Gonzaga Brandão Tavares – RF 606.429-9 (Suplente)

Distrito de Saúde Sudeste

- Célia Regina Sekurcinski - RF: 560.804-4 (Titular)
- Liliane Marin - RF: 817.939-5 (Suplente)
- Sueli de Medeiros Cardoso dos Passos Carvalho - RF: 580.561-9 (Titular)
- Rosemary de Oliveira Andrade Coutinho - RF: 819.122-1 (Suplente)

Associação Paulista para o Desenvolvimento da Medicina – SPDM – PAIS

- Agrimeron Cavalcante da Costa - RG [REDACTED] (Titular)
- Sonia Maria de Almeida Figueira - RG [REDACTED] (Suplente)
- Rosineia Francasso Gil - RG [REDACTED] (Titular)
- Amanda Falleiros - RG [REDACTED] (Suplente)
- Jorge José Neto - RG [REDACTED] (Titular)
- Antonio Volpi - RG [REDACTED] (Suplente)

III - Contrato de Gestão nº 014/2015-SMS.G:

Núcleo Técnico de Contratos de Serviços de Saúde

- Fátima Regina de Barros - RF: 536.639-9 (Titular)
- Luzia Aparecida Oliveira - RF: 582.197-5 (Suplente)

Coordenadoria Regional de Saúde Sudeste

- Marcia Tazima Imaniche - RF: 641.755-8 (Titular)
- Sandra Regina Araújo Gonzaga Brandão Tavares – RF 606.429-9 (Suplente)

Distrito de Saúde Sudeste

- Maria Aparecida Romano Vieira – RF 601.644-8 (Titular)
- Rita de Cássia Seghessi Pereira Tangerino – 636.151-0 (Suplente)
- Giselle Cacherik - RF: 743.859-1 (Titular)
- Cenise de Lourdes Maion - RF: 628.353-5 (Suplente)

Associação Paulista para o Desenvolvimento da Medicina - SPDM – PAIS

- Agrimeron Cavalcante da Costa - RG [REDACTED] (Titular)
- Sonia Maria de Almeida Figueira - RG [REDACTED] (Suplente)
- Rosineia Francasso Gil - RG [REDACTED] (Titular)
- Amanda Falleiros - RG [REDACTED] (Suplente)
- Jorge José Neto - RG [REDACTED] (Titular)
- Antonio Volpi - RG [REDACTED] (Suplente)

IV - Contrato de Gestão nº 015/2015-SMS.G:

Núcleo Técnico de Contratos de Serviços de Saúde

- Fátima Regina de Barros - RF: 536.639-9 (Titular)
- Luzia Aparecida Oliveira - RF: 582.197-5 (Suplente)

Coordenadoria Regional de Saúde Sudeste

- Adilson Aparecido dos Santos – RF 595.425-8 (Titular)
- José Roberto Abdala - RF: 508.488-1 (Suplente)

Distrito de Saúde Sudeste

- Giselle Cacherik - RF: 743.859-1 (Titular)
- Cenise de Lourdes Maion - RF: 628.353-5 (Suplente)

Associação Paulista para o Desenvolvimento da Medicina – SPDM – PAIS

- Agrimeron Cavalcante da Costa - RG [REDACTED] (Titular)
- Sonia Maria de Almeida Figueira - RG [REDACTED] (Suplente)
- Rosíncia Francasso Gil - RG [REDACTED] (Titular)
- Amanda Falleiros - RG [REDACTED] (Suplente)
- Jorge José Neto - RG [REDACTED] (Titular)
- Antonio Volpi - RG [REDACTED] (Suplente)

V - Contrato de Gestão nº 020/2016-SMS.G:

Núcleo Técnico de Contratos de Serviços de Saúde

- Fátima Regina de Barros - RF: 536.639-9 (Titular)
- Luzia Aparecida Oliveira - RF: 582.197-5 (Suplente)

Coordenadoria Regional de Saúde Sudeste

- Adilson Aparecido dos Santos – RF 595.425-8 (Titular)
- * Sandra Regina Araújo Gonzaga Brandão Tavares – RF 606.429-9 (Suplente)

Distrito de Saúde Sudeste

- Nilton Alves de Oliveira – RF 512.758-1 (Titular)
- Lourdes Yassuko Konishi Sumita – RF 561.173-3 (Suplente)

Serviço Social da Construção do Estado de São Paulo - SECONCI

- Sylvia Regina M. A. Jaquet - RG [REDACTED] (Titular)
- Elaine Cristina Inocente- RG [REDACTED] (Suplente)
- Aurea Bianchi Leonardo - RG [REDACTED] (Suplente)
- Rozeana Munhoz Lapa Trancoso - RG [REDACTED] (Suplente)

Art. 3º - A coordenação dessas Comissões Técnicas de Acompanhamento (CTA) será realizada pela representante titular do Núcleo Técnico de Contratos de Serviços de Saúde da Secretaria Municipal de Saúde de São Paulo e na sua ausência pela sua suplente.

Art. 4º - Esta Portaria entrará em vigor na data de sua publicação.

REUNIÃO ORDINÁRIA DA COMISSÃO TÉCNICA DE ACOMPANHAMENTO DO CONTRATO DE GESTÃO R014 DA SUPERVISÃO TÉCNICA DE SAÚDE MOOCA / ARICANDUVA E DA SUPERVISÃO TÉCNICA DE SAÚDE VILA PRUDENTE / SAPOPEMBA.

PAUTA: Avaliação dos indicadores de Produção e de Qualidade do Contrato de Gestão R014/2015 – Parceiro ASSOCIAÇÃO PAULISTA PARA O DESENVOLVIMENTO DA MEDICINA (SPDM) – 5º trimestre do Contrato, composto pelos meses novembro e dezembro de 2016 e janeiro de 2017.

DATA: 31/07/2017 – Horário: 10h:00

LOCAL: Sala de reunião da Coordenadoria Regional de Saúde Sudeste

PARTICIPANTES (de acordo com o disposto na Portaria nº 466/2017 SMS.G/NTCSS:

FÁTIMA REGINA DE BARROS (NTCSS)

MÁRCIA TAZIMA IMANICHE (CRS)

SANDRA REGINA ARAÚJO GONZAGA BRANDÃO TAVARES (CRS)

MÁRIA APARECIDA ROMANO VIEIRA (STS MOOCA /ARICANDUVA)

RITA DE CÁSSIA SEGHESSI PEREIRA TANGERINO (STS MOOCA/ARICANDUVA)

CENISE DE LOURDES MAION FOZ (STS VILA PRUDENTE / SAPOPEMBA)

• SÔNIA MARIA DE ALMEIDA FIGUEIRA (SPDM)

• AMANDA FALLEIROS (SPDM)

• JORGE JOSÉ NETO (SPDM)

Inicialmente foi apresentado relatório de produção e de indicadores do trimestre em pauta, elaborado pelo NTCSS, o qual em seus aspectos principais foi objeto de análises e manifestações efetuadas pelos participantes, conforme exposição a seguir:

Conclusão:

Todos os presentes concordaram com o teor do relatório apresentado, não tendo sido efetuado qualquer observação a respeito.

Concordes com o disposto acima, subscrevem-se os participantes da CTA:

Fátima Regina de Barros - B
Márcia Tazima Imaniche
Sandra Regina Araujo Gonzaga Brandão Tavares
Maria Aparecida Romano Vieira
Rita de Cassia Seghessi Pereira Tangerino
Cenise de Lourdes Maion Foz
Sônia Maria de Almeida Figueira
Amanda Falleiros
Jorge José Neto
Fátima Regina de Barros
Márcia Tazima Imaniche
Sandra Regina Araujo Gonzaga Brandão Tavares
Maria Aparecida Romano Vieira
Rita de Cassia Seghessi Pereira Tangerino
Cenise de Lourdes Maion Foz
Sônia Maria de Almeida Figueira
Amanda Falleiros
Jorge José Neto

RELATÓRIO DE PRODUÇÃO E DE INDICADORES DE QUALIDADE

Contrato: R 014/2015

Rede Assistencial dos Distritos Administrativos: Vila Formosa, Carrão e Aricanduva da STS Mooca/Aricanduva e Sapopemba da STS Vila Prudente/Sapopemba.

Período: 5º trimestre de avaliação (novembro e dezembro de 2016 e janeiro de 2017)

Introdução

Este relatório apresenta os dados de produção por linha de serviço, avaliação dos indicadores de qualidade dos serviços prestados e os descontos de equipe mínima ocorridos no trimestre. Com exceção dos quantitativos da produção realizada, informados pela Parceira e validados pelas Supervisões Técnicas de Saúde - STS e Coordenadoria Regional de Saúde - CRS, a avaliação dos indicadores de qualidade e o desconto da equipe mínima foram informados por essa Supervisão e Coordenadoria.

A análise quanto à produção por linha de serviço (item "1") foi realizada demonstrando a produção consolidada das atividades que lhes são componentes, por trimestre, pelos meses desse período e por unidade, constando esses dados em tabelas dispostas ao fim de cada seção (linha de serviço).

Com base nas informações prestadas pela STS Mooca/Aricanduva e STS Vila Prudente/Sapopemba, validadas pela Coordenadoria Regional de Saúde Sudeste, encontram-se discriminadas em Quadros específicos as ocorrências/eventos que interferiram na prestação dos serviços contratados, bem como as ausências ou não contratação de profissionais da equipe mínima no trimestre novembro, dezembro e janeiro, que estão diretamente relacionados à execução das atividades componentes da linha de serviço em questão. Constam também do referido Quadro, ponderações efetuadas pelo Núcleo Técnico de Contratação de Serviços de Saúde - NTCSS sobre as mencionadas informações e sua pertinência, com base em breve verificação de seus impactos na produção realizada, efetuando em seguida o recálculo da produção da linha de serviço para mensurar o alcance da produção depurada das ocorrências que diretamente lhe impactaram.

Para aquelas atividades que não atingiram o patamar mínimo de produção (85% da meta) foram demonstrados no texto os descontos apontados de equipe mínima e as ocorrências que a Supervisão Técnica de Saúde Vila Prudente/Sapopemba entendeu terem interferido diretamente na prestação dos serviços, prejudicando o alcance da meta de produção estabelecida.

O item "2" trata da avaliação qualitativa dos serviços prestados pela Organização Social - OS, de acordo com os indicadores de qualidade informados pela Supervisão Técnica de Saúde, por meio de relatórios específicos.

O último item deste relatório (item 3) refere-se aos descontos de equipe mínima informados pela STS daquelas atividades que não possuem metas de produção.

1. PRODUÇÃO EFETIVA - META DE PRODUÇÃO

Os dados relativos à produção foram obtidos mediante consulta ao sistema WEBSAASS cuja atualização está a cargo da parceira, sendo que a crítica aos valores ali constantes, bem como o descritivo de eventos que interferiram diretamente na execução dos serviços contratados integram os relatórios elaborados pela Supervisão Técnica de Saúde e Coordenadoria Regional de Saúde Sudeste.

1.1 No âmbito da Atenção Básica

1.1.1. ESF - Estratégia Saúde da Família

a) Descritivo da Situação:

O consolidado da produção realizada por linha de serviço no trimestre atingiu o percentual de **89,95%**, já corrigidos os valores acima de 100% da meta, com duas atividades não atingindo o patamar mínimo de 85%: consulta médica ESF e atendimento odontológico ESF (Tabela 1).

No comparativo com os períodos anteriores, a produção total da linha de serviço do 5º trimestre ficou ligeiramente abaixo do percentual registrado no 4º trimestres, mas superior aqueles verificados nos demais períodos (GRÁFICO 1).

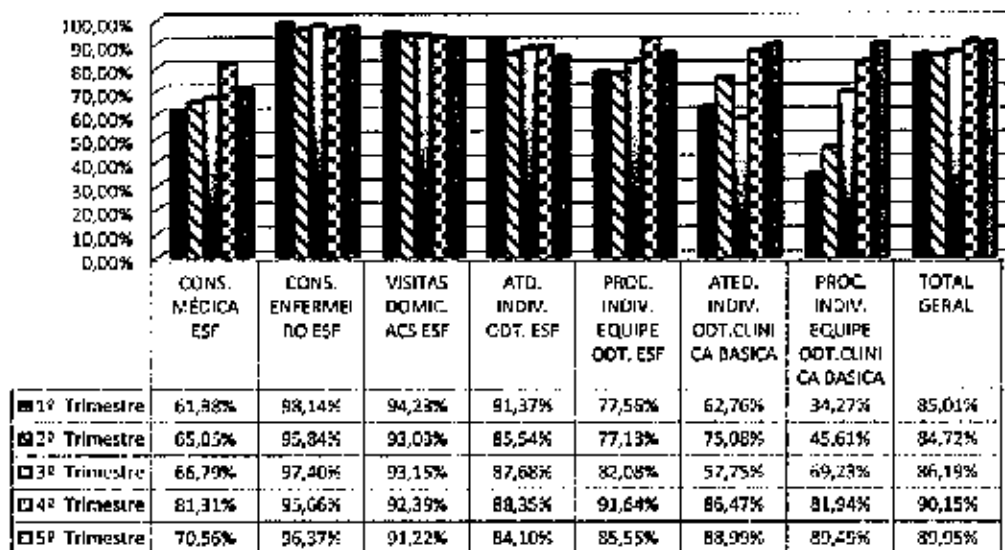


GRÁFICO 1 - PERCENTUAL DE PRODUÇÃO NOS TRIMESTRES - ESF

b) Desconto de Equipe Mínima:

No 5º trimestre foram apontadas a não contratação de 22,5 profissionais, perfazendo um total de 900 horas não trabalhadas, com maior incidência de médicos generalistas.

| ESF | PROFISSIONAL | | 5º Trimestre | | |
|--|--------------------|-------|--------------|---------|--------------------------|
| | Descritivo | Horas | MÊS | Déficit | Total de Horas Faltantes |
| UBS FAZENDA DA LUTA II | ACS | 40 | NOV | 1 | 40 |
| | | | DEZ | 1 | 40 |
| | ENFERMEIRO | 40 | DEZ | 1 | 40 |
| | | | JAN | 1 | 40 |
| SUBTOTAL | | | | 4 | 160 |
| UBS IACAPÉ - JARDIM PLANALTO | ENFERMEIRO | 40 | NOV | 1 | 40 |
| | | | DEZ | 1 | 40 |
| | MÉDICO GENERALISTA | 40 | NOV | 1 | 40 |
| | | | DEZ | 2 | 80 |
| SUBTOTAL | | | | 1,5 | 60 |
| UBS IGUAÇU | ACS | 40 | NOV | 1 | 40 |
| | SUBTOTAL | | | | 1 |
| UBS JARDIM DOS EUCALÍPTOS - HELIO MOREIRA SALLES | ENFERMEIRO | 40 | DEZ | 1 | 40 |
| | MÉDICO GENERALISTA | 40 | DEZ | 1 | 40 |
| | SUBTOTAL | | | | 2 |
| UBS JARDIM SINIÁ | ACS | 40 | NOV | 1 | 40 |
| | CRP DENTISTA | 40 | NOV | 1 | 40 |
| SUBTOTAL | | | | 2 | 80 |
| UBS MASCARENHAS DE MORAES | ACS | 40 | NOV | 1 | 40 |
| | DEZ | 1 | 40 | | |
| SUBTOTAL | | | | 2 | 80 |
| UBS PASTORAL | ACS | 40 | DEZ | 1 | 40 |
| | JAN | 1 | 40 | | |
| SUBTOTAL | | | | 2 | 80 |
| UBS REUNIDAS II | MÉDICO GENERALISTA | 40 | DEZ | 1 | 40 |
| | SUBTOTAL | | | | 1 |
| UBS TEOTÔNIO VILELA | MÉDICO GENERALISTA | 40 | NOV | 1 | 40 |
| | ACS | 40 | NOV | 1 | 40 |
| | | | JAN | 1 | 40 |
| SUBTOTAL | | | | 3 | 120 |
| TOTAL GERAL | | | | 22,5 | 900 |

Em relação ao trimestre anterior ocorreu redução tanto no quantitativo de profissionais não contratados, quanto no de horas faltantes (Quadro 1 ao fim da seção).

c) Justificativas para produção com percentual abaixo do patamar mínimo previsto (85%) e Desconto Equipe Mínima:

Como a linha de serviço superou o patamar mínimo de 85%, não há considerações a serem feitas pelo NTCSS com referência às observações efetuadas pela STS e CRS.

| SERVIÇO | UNIDADE | MÊS | % PROD | OCORRÊNCIAS APONTADAS PELA STS |
|--------------------------------|-------------------------------|-------|---|--|
| ATD. INDIV. ODT CLÍNICA BÁSICA | AMA/UBS INTEGRADA JARDIM ELBA | JAN | 81,3% | <ul style="list-style-type: none"> FÉRIAS – 34 DIAS. |
| | UBS MASCARENHAS DE MORAES | NOV | 43,8% | <ul style="list-style-type: none"> FALTA ABONADA – 2 DIAS. UM DIA COM CADEIRA QUEBRADA. FALTA DE ALGUNS INSUMOS E MEDICAMENTOS (ÁCIDO PERACÉTICO, TIRAS DE AÇO, ANESTÉSICO LIDOCAINA). DOIS DIAS DE FERIADO NO MÊS (02 E 15/11), COM IMPACTO DE 10 ATENDIMENTOS NÃO REALIZADOS. ABSENTEISMO DE 55%. |
| | | JAN | 73,8% | <ul style="list-style-type: none"> ATESTADO – 1 DIA. FALTA ABONADA – 2 DIAS. |
| | UBS IGUAÇU | JAN | 76,5% | <ul style="list-style-type: none"> FÉRIAS – 20 DIAS. ATESTADO – 13 DIAS. |
| ATD. INDIV. ODT ESF | UBS FAZENDA DA JUTA I | DEZ | 75,8% | <ul style="list-style-type: none"> FÉRIAS – 20 DIAS. ATESTADO MÉDICO – 2 DIAS. |
| | UBS FAZENDA DA JUTA II | JAN | 67,9% | <ul style="list-style-type: none"> FÉRIAS – 20 DIAS. ATESTADO – 6 DIAS. |
| | UBS JARDIM DOS EUCALÍPTOS | JAN | 20,4% | <ul style="list-style-type: none"> FÉRIAS – 15 DIAS. ATESTADO – 4 DIAS. ABSENTEISMO DE 81% DOS PACIENTES AGENDADOS. |
| | UBS JARDIM IACAPÉ | JAN | 0% | <ul style="list-style-type: none"> FÉRIAS – 30 DIAS. |
| | UBS PASTORAL | JAN | 0% | <ul style="list-style-type: none"> FÉRIAS – 30 DIAS. |
| | UBS JARDIM SAPOEMBA | NOV | 74,3% | <ul style="list-style-type: none"> NO RELATÓRIO DE DADOS ESTATÍSTICO DO SIGA FORAM CONTABILIZADOS 425 ATENDIMENTOS INDIVIDUAIS DE ODONTO, QUE RESULTA NO ATINGIMENTO DA META EM 104,2%. O RESULTADO APURADO EM BPA FICOU ABAIXO DA META POR ERRO DE APONTAMENTO DE CÓDIGO VÁLIDO DE PROCEDIMENTO. |
| | UBS JARDIM SINHÁ | NOV | 70,7% | <ul style="list-style-type: none"> DÉFICIT DE UM PROFISSIONAL 40 HS. ATESTADO - 2 DIAS. |
| | UBS REUNIDAS II | NOV | 13,2% | <ul style="list-style-type: none"> A PREVISÃO DE FINALIZAÇÃO DA OBRA NO CONSULTÓRIO ODONTOLÓGICO ERA 14/11/2016, PORÉM A CONCLUSÃO E REINÍCIO DAS ATIVIDADES SOMENTE FORAM POSSÍVEIS NO DIA 28/11/16, IMPACTANDO NO RESULTADO APRESENTADO. |
| | | DEZ | 42,4% | <ul style="list-style-type: none"> FÉRIAS – 27 DIAS. A PREVISÃO DE FINALIZAÇÃO DA OBRA NO CONSULTÓRIO ERA DE 28/11/2016, PORÉM HOUVE PENDÊNCIAS DE ADEQUAÇÕES HIDRÁULICAS REALIZADAS NO MÊS DE DEZEMBRO, ALÉM DA COMPRA DE MANGUEIRA PARA CONCERTO DE UM DIA DAS CADEIRAS, COM RETOMADA DAS ATIVIDADES EM 12/12/16, IMPACTANDO NO RESULTADO APRESENTADO. |
| | UBS SANTA MADALENA | NOV | 0% | <ul style="list-style-type: none"> ATESTADO - 22 DIAS. |
| | | DEZ | 0% | <ul style="list-style-type: none"> LICENÇA MÉDICA A PARTIR DE 25/10/16 (SEM REPOSIÇÃO). |
| | | JAN | 72,2% | <ul style="list-style-type: none"> ATESTADO – 11 DIAS. |
| | UBS TEOTÔNIO VILELA | DEZ | 74,9% | <ul style="list-style-type: none"> FALTA ABONADA – 2 DIAS. FÉRIAS DA TSB NO PERÍODO DE 05/12/16 A 03/01/17, IMPACTO DE 24 PROCEDIMENTOS NÃO REALIZADOS. DO TOTAL DE CONSULTAS REALIZADAS 33,84% CORRESPONDERAM A ATENDIMENTOS DE URGÊNCIA COM POSSIBILIDADE DE IMPACTO NA QUANTIDADE DE PROCEDIMENTOS REALIZADOS. |
| JAN | | 81,9% | <ul style="list-style-type: none"> FÉRIAS – 30 DIAS. | |



| | | | | |
|-----------------------------|-------------------------------|-------|---|--|
| CONS. MÉDICA ESF | UBS PASTORAL | NOV | 63,1% | <ul style="list-style-type: none"> FÉRIAS - 30 DIAS DE PROFISSIONAL 40 HS. DOIS PROFISSIONAIS "MAIS MÉDICOS". |
| | | DEZ | 76,2% | <ul style="list-style-type: none"> DOIS PROFISSIONAIS DO PROGRAMA "MAIS MÉDICOS". |
| | | JAN | 70,4% | <ul style="list-style-type: none"> FÉRIAS - 30 DIAS DE PROFISSIONAL "MAIS MÉDICO". |
| | UBS REUNIDAS II | NOV | 40,6% | <ul style="list-style-type: none"> UM PROFISSIONAL "MAIS MÉDICOS" UM PROFISSIONAL PROVAB DÉFICIT DE QUATRO PROFISSIONAIS "MAIS MÉDICOS". |
| | | DEZ | 41,9% | <ul style="list-style-type: none"> DÉFICIT DE UM PROFISSIONAL 40 HS. DÉFICIT DE UM PROFISSIONAL "MAIS MÉDICOS". LICENÇA NOJO - 2 DIAS DE PROFISSIONAL "MAIS MÉDICOS". DOIS PROFISSIONAIS PROVAB. DOIS PROFISSIONAIS "MAIS MÉDICOS", SENDO QUE UM COMEÇOU A ATENDER NA UNIDADE EM 23/12/16. |
| | | JAN | 50,7% | <ul style="list-style-type: none"> DÉFICIT DE UM PROFISSIONAL "MAIS MÉDICO". FÉRIAS - 30 DIAS DE PROFISSIONAL DE 40 HS. QUATRO PROFISSIONAIS "MAIS MÉDICOS". |
| | UBS SANTA MADLENA | DEZ | 80,4% | <ul style="list-style-type: none"> ATESTADO MÉDICO - 1 DIA DE PROFISSIONAL 20 HS. ATESTADO MÉDICO - 1 DIA DE PROFISSIONAL 40 HS. |
| | UBS TEOTÔNIO VILELA | NOV | 65% | <ul style="list-style-type: none"> DÉFICIT DE UM PROFISSIONAL 40 HS. FÉRIAS - 30 DIAS DE PROFISSIONAL "MAIS MÉDICOS". ATESTADO - 6 DIAS DE PROFISSIONAL 40 HS. TRÊS PROFISSIONAIS "MAIS MÉDICOS". UM PROFISSIONAL PROVAB. |
| | | DEZ | 66,7% | <ul style="list-style-type: none"> DÉFICIT DE UM PROFISSIONAL "MAIS MÉDICOS". ATESTADO MÉDICO - 5 DIAS DE PROFISSIONAL 40 HS. DOIS PROFISSIONAIS "MAIS MÉDICOS". UM PROFISSIONAL PROVAB. |
| JAN | | 58,7% | <ul style="list-style-type: none"> FÉRIAS - 30 DIAS DE PROFISSIONAL 40 HS. ATESTADO - 8 DIAS DE PROFISSIONAL "MAIS MÉDICOS". LICENÇA NOJO - 3 DIAS DE PROFISSIONAL "MAIS MÉDICOS". TRÊS PROFISSIONAIS "MAIS MÉDICOS". | |
| CONS. ENFERMEIRO | AMA/UBS INTEGRADA JARDIM ELBA | JAN | 75,1% | <ul style="list-style-type: none"> FÉRIAS - 30 DIAS. |
| | UBS FORMOSA II | JAN | 65,15% | <ul style="list-style-type: none"> FÉRIAS - 30 DIAS ATESTADO - 2 DIAS. |
| | UBS JARDIM DOS EUCALÍPTOS | NOV | 74,5% | <ul style="list-style-type: none"> ATESTADO - 26 DIAS. COMPARECIMENTO JUDICIAL - 1 DIA. |
| | | DEZ | 70,2% | <ul style="list-style-type: none"> DÉFICIT DE UM PROFISSIONAL "MAIS MÉDICO". ATESTADO MÉDICO - 1 DIA DE PROFISSIONAL "MAIS MÉDICO". TRÊS PROFISSIONAIS "MAIS MÉDICOS". |
| | UBS SANTA MADALENA | JAN | 72,8% | <ul style="list-style-type: none"> FÉRIAS - 2 DIAS. |
| | UBS VILA RENATO | DEZ | 79,7% | <ul style="list-style-type: none"> FÉRIAS - 27 DIAS. |
| | UBS REUNIDAS | JAN | 83,9% | <ul style="list-style-type: none"> FÉRIAS - 30 DIAS. ATESTADO - 7 DIAS. |
| PROC. INDIV. CLÍNICA BÁSICA | AMA/UBS INTEGRADA JARDIM ELBA | JAN | 74,8% | <ul style="list-style-type: none"> FÉRIAS - 34 DIAS. |
| | UBS IACAPÉ | JAN | 81,5% | <ul style="list-style-type: none"> ATESTADO - 15 DIAS. |
| | UBS MASCARENHAS DE MORAES | NOV | 57% | <ul style="list-style-type: none"> FALTA ABONADA - 2 DIAS. UM DIA COM CADEIRA QUEBRADA. FALTA DE ALGUNS INSUMOS E MEDICAMENTOS (ÁCIDO PERACÉTICO, TIRAS DE AÇO, ANESTÉSICO LIDOCAINA). DOIS DIAS DE FERIADO NO MÊS (02 E 15/11), COM IMPACTO DE 10 ATENDIMENTOS NÃO REALIZADOS. ABSENTEISMO DE 55%. 28,5% DO TOTAL DE CONSULTAS CORRESPONDERAM A ATENDIMENTOS DE URGÊNCIA COM POSSÍVEL IMPACTO NO NÚMERO DE PROCEDIMENTOS. |
| | | JAN | 81% | <ul style="list-style-type: none"> ATESTADO - 1 DIA. FALTA ABONADA - 2 DIAS. |
| PORC. INDIV. ODT. ESF | AMA/UBS INTEGRADA JARDIM ELBA | JAN | 74,2% | <ul style="list-style-type: none"> NO MÊS, DOS ATENDIMENTOS REALIZADOS 47% FORAM DE URGÊNCIA E NESSE TIPO DE ATENDIMENTO A PROSSIBILIDADE DE REALIZAR PROCEDIMENTOS FICA DIMINUÍDA. ABSENTEISMO DE 20% DOS PACIENTES AGENDADOS. |
| | UBS FAZENDA DA JUTA I | DEZ | 82,05% | <ul style="list-style-type: none"> FÉRIAS - 20 DIAS. ATESTADO MÉDICO - 2 DIAS. |

| ATD. INDIV. ODT ESP | UBS VILA RENATO | NOV | 82,4% | <ul style="list-style-type: none"> EM NOVEMBRO O CONSULTÓRIO ODONTOLÓGICO ESTEVE EM REFORMA E A CIRURGIÁ DENTISTA DA EQUIPE ATENDEU PARCIALMENTE NA UBS HUMBERTO GASTÃO BODRA, IMPACTANDO NO NÃO ALCANCE DA META. |
|---------------------|----------------------------|---|--|--|
| | | DEZ | 75,5% | <ul style="list-style-type: none"> EM DEZEMBRO O CONSULTÓRIO ODONTOLÓGICO MANTEVE REFORMAS DE ADEQUAÇÃO ELÉTRICA E A CIRURGIÁ DENTISTA ATENDEU PARCIALMENTE NA UBS GASTÃO BODRA, IMPACTANDO NO NÃO ALCANCE DA META. A SEGUNDA CADEIRA INSTALADA A SER INSTALADA NA SALA FOI CONSIDERADA INSERVÍVEL EM LAUDO TÉCNICO, AGUARDANDO PROVISÓRIAS. |
| JAN | 0% | <ul style="list-style-type: none"> FÉRIAS – 30 DIAS. | | |
| CONS. MÉDICA ESP | UBS FAZENDA DA JUTA I | JAN | 80,9% | <ul style="list-style-type: none"> ATESTADO – 9 DIAS DE PROFISSIONAL 40 HS. SERVIÇO MILITAR – 1 DIA DE PROFISSIONAL 40 HS. |
| | UBS FAZENDA DA JUTA II | NOV | 57% | <ul style="list-style-type: none"> DÉFICIT DE DOIS MÉDICOS DA PMSP ATESTADO – 2 DIAS DE PROFISSIONAL 40 HS. |
| | | DEZ | 50,2% | <ul style="list-style-type: none"> DÉFICIT DE DOIS PROFISSIONAIS "MAIS MÉDICOS". FÉRIAS – 4 DIAS DE PROFISSIONAL "MAIS MÉDICOS". ATESTADO MÉDICO – 1 DIA DE PROFISSIONAL 40 HS UM PROFISSIONAL "MAIS MÉDICOS". |
| | | JAN | 49,6% | <ul style="list-style-type: none"> DÉFICIT DE DOIS PROFISSIONAIS "MAIS MÉDICOS". ATESTADO – 12 DIAS DE PROFISSIONAL "MAIS MÉDICOS". ATESTADO – 2 DIAS DE PROFISSIONAL 40 HS UM PROFISSIONAL "MAIS MÉDICO". |
| | UBS FORMOSA II | JAN | 73,40% | <ul style="list-style-type: none"> FÉRIAS – 29 DIAS DE MÉDICO 28 HORAS. ATESTADO – 2 DIAS DE MÉDICO 40 HORAS. LICENÇA NÃO – 2 DIAS DE MÉDICO 40 HORAS. |
| | UBS IACAPÉ | NOV | 78% | <ul style="list-style-type: none"> DÉFICIT DE UM PROFISSIONAL 40 HS. ATESTADO – 8 DIAS DE PROFISSIONAL 40 HS. DÉFICIT DE UM PROFISSIONAL "MAIS MÉDICO". |
| | | DEZ | 64,8% | <ul style="list-style-type: none"> DÉFICIT DE DOIS PROFISSIONAIS 40 HS. DÉFICIT DE UM PROFISSIONAL "MAIS MÉDICO". |
| | | JAN | | <ul style="list-style-type: none"> DÉFICIT DE 1,5 PROFISSIONAL DE 40 HS. DÉFICIT DE UM PROFISSIONAL "MAIS MÉDICOS". FÉRIAS – 30 DIAS DE PROFISSIONAL DE 40 HS. ATESTADO – 1 DIA DE PROFISSIONAL DE 40 HS. ATESTADO – 3 DIAS DE PROFISSIONAL DE 20 HS. |
| | UBS JARDIM DOS EUCALIPTOS | NOV | 77,2% | <ul style="list-style-type: none"> ATESTADO – 1 DIA DE PROFISSIONAL 20 HS. UM PROFISSIONAL "MAIS MÉDICOS". IMPACTO DE DOIS DIAS DE FÉRIAS NO MÊS (02 15/11), 264 CONSULTAS NÃO REALIZADAS. |
| | | DEZ | 75,4% | <ul style="list-style-type: none"> DÉFICIT DE UM PROFISSIONAL 40 HS. ATESTADO MÉDICO – 1 DIA DE PROFISSIONAL 40 HS. UM PROFISSIONAL "MAIS MÉDICO". |
| | UBS JARDIM SAPORÊMBA | JAN | 78,4% | <ul style="list-style-type: none"> FÉRIAS – 20 DIAS DE PROFISSIONAL 40 HS. ATESTADO – 13 DIAS DE PROFISSIONAL 40 HS. |
| | UBS JARDIM SINIÁ | NOV | 52,8% | <ul style="list-style-type: none"> FÉRIAS – 23 DIAS DE PROFISSIONAL DE 40HS. ATESTADO – 3 DIAS. QUATRO PROFISSIONAIS "MAIS MÉDICOS". |
| | | JAN | 66,5% | <ul style="list-style-type: none"> DÉFICIT DE UM PROFISSIONAL "MAIS MÉDICOS" ATESTADO – 1 DIA DE PROFISSIONAL 40 HS. TRÊS PROFISSIONAIS "MAIS MÉDICOS". |
| | UBS M'ASCARENHAS DE MORAES | NOV | 58,9% | <ul style="list-style-type: none"> ATESTADO – 8 DIAS DE PROFISSIONAL DE 40 HS ATESTADO – 4 DIAS DE PROFISSIONAL DE 20 HS. TRÊS PROFISSIONAIS "MAIS MÉDICOS". DÉFICIT DE UM MÉDICO SMS. |
| | | DEZ | 34,7% | <ul style="list-style-type: none"> DÉFICIT DE UM PROFISSIONAL "MAIS MÉDICOS" FÉRIAS – 27 DIAS DE PROFISSIONAL 20 HS. FÉRIAS – 60 DIAS DE PROFISSIONAL "MAIS MÉDICOS". ATESTADO MÉDICO – 8 DIAS DE PROFISSIONAL 20 HS. TRÊS PROFISSIONAIS "MAIS MÉDICOS". |
| JAN | | 45,2% | <ul style="list-style-type: none"> DÉFICIT DE UM PROFISSIONAL "MAIS MÉDICOS". FÉRIAS – 58 DIAS DE PROFISSIONAL "MAIS MÉDICOS". FÉRIAS – 8 DIAS DE PROFISSIONAL 20 HS. ATESTADO – 2 DIAS DE PROFISSIONAL 20 HS. ATESTADO – 5 DIAS DE PROFISSIONAL 40 HS. TRÊS PROFISSIONAIS "MAIS MÉDICOS". | |



**PREFEITURA DE
SÃO PAULO
SAÚDE**

**Secretaria Municipal da Saúde
Núcleo Técnico de Contratação de Serviços de Saúde**

TABELA 1 – PRODUÇÃO CONSOLIDADA MENSAL – ESF

| ESF | NOVEMBRO | | | DEZEMBRO | | | JANEIRO | | | TOTAL DO TRIMESTRE | | | | |
|------------------------------------|---------------|---------------|---------------|---------------|---------------|---------------|---------------|---------------|---------------|--------------------|---------------|---------------|---------------|---------------|
| | META | PROD. | % | ALUST. | % | ALUST. | % | ALUST. | % | ALUST. | % | ALUST. | % | |
| | | | | | | | | | | | | | | |
| IN CONSULTA MÉDICA ESF | | | | | | | | | | | | | | |
| AMIA/UBS INTEGRADA JARDIM ELBA | 2.030 | 1.937 | 95,39% | 1.937 | 95,39% | 1.937 | 95,39% | 2.030 | 2.030 | 100,00% | 2.030 | 100,00% | 6.097 | 100,00% |
| UBS MASCARENHAS DE MORAES | 2.496 | 1.470 | 58,93% | 1.470 | 58,93% | 867 | 34,74% | 2.496 | 1.229 | 49,24% | 1.229 | 49,24% | 7.486 | 47,87% |
| UBS TEOTÔNIO VILELA | 2.912 | 1.884 | 64,70% | 1.884 | 64,70% | 1.942 | 66,69% | 2.912 | 1.709 | 58,69% | 1.709 | 58,69% | 8.796 | 63,36% |
| UBS FAZENDA DA LUTA I | 1.664 | 1.611 | 96,82% | 1.611 | 96,82% | 1.553 | 93,39% | 1.664 | 1.347 | 80,99% | 1.347 | 80,99% | 4.992 | 90,36% |
| UBS JARDIM DOS EUCLÁPTOS | 2.496 | 1.827 | 73,24% | 1.827 | 73,24% | 1.882 | 75,40% | 2.496 | 2.146 | 85,98% | 2.146 | 85,98% | 7.488 | 70,53% |
| UBS IGUAÇU | 2.496 | 1.989 | 79,69% | 1.989 | 79,69% | 2.055 | 82,33% | 2.496 | 1.880 | 75,32% | 1.880 | 75,32% | 7.488 | 79,21% |
| UBS JARDIM SAPOREIRA | 2.496 | 2.197 | 88,02% | 2.197 | 88,02% | 2.358 | 94,47% | 2.496 | 1.956 | 78,37% | 1.956 | 78,37% | 7.488 | 86,95% |
| UBS JARDIM SINHA | 2.496 | 1.588 | 63,62% | 1.588 | 63,62% | 1.752 | 70,24% | 2.496 | 1.681 | 67,35% | 1.681 | 67,35% | 7.488 | 68,52% |
| UBS FAZENDA DA LUTA II | 2.080 | 1.186 | 57,02% | 1.186 | 57,02% | 1.044 | 50,19% | 2.080 | 1.032 | 49,62% | 1.032 | 49,62% | 6.240 | 52,28% |
| UBS SANTA MADALENA | 832 | 713 | 85,70% | 713 | 85,70% | 669 | 80,16% | 832 | 711 | 85,46% | 711 | 85,46% | 2.465 | 85,85% |
| UBS TAÇARÉ - JARDIM PLANALTO | 2.912 | 2.271 | 77,99% | 2.271 | 77,99% | 1.888 | 64,84% | 2.912 | 1.451 | 50,17% | 1.451 | 50,17% | 8.736 | 65,36% |
| UBS REUNIDAS II | 2.912 | 1.180 | 40,52% | 1.180 | 40,52% | 1.220 | 41,90% | 2.912 | 1.476 | 50,69% | 1.476 | 50,69% | 8.736 | 64,40% |
| UBS VILA FORMOSA II | 1.248 | 1.097 | 87,90% | 1.097 | 87,90% | 1.095 | 87,74% | 1.248 | 916 | 73,40% | 916 | 73,40% | 3.744 | 83,02% |
| UBS VILA RENATO | 1.248 | 1.256 | 100,64% | 1.256 | 100,64% | 1.081 | 86,62% | 1.248 | 1.151 | 92,23% | 1.151 | 92,23% | 3.744 | 91,50% |
| UBS PASTORAL | 1.248 | 787 | 63,15% | 787 | 63,15% | 951 | 76,20% | 1.248 | 878 | 70,35% | 878 | 70,35% | 3.744 | 69,87% |
| TOTAL | 51.918 | 23.918 | 46,07% | 23.918 | 46,07% | 22.204 | 42,77% | 51.918 | 21.705 | 41,81% | 21.705 | 41,81% | 94.848 | 70,56% |
| IN CONSULTAS ENFERMEIRO ESF | | | | | | | | | | | | | | |
| AMIA/UBS INTEGRADA JARDIM ELBA | 780 | 725 | 92,95% | 725 | 92,95% | 727 | 93,21% | 780 | 586 | 75,13% | 586 | 75,13% | 2.340 | 87,09% |
| UBS MASCARENHAS DE MORAES | 936 | 934 | 99,79% | 934 | 99,79% | 834 | 89,10% | 936 | 965 | 103,10% | 936 | 100,00% | 2.808 | 96,30% |
| UBS TEOTÔNIO VILELA | 1.092 | 1.251 | 114,56% | 1.092 | 100,00% | 1.092 | 100,00% | 1.092 | 1.341 | 122,71% | 1.092 | 100,00% | 3.276 | 100,00% |
| UBS FAZENDA DA LUTA I | 624 | 538 | 86,22% | 538 | 86,22% | 624 | 100,00% | 624 | 784 | 125,64% | 624 | 100,00% | 1.872 | 95,46% |
| UBS JARDIM DOS EUCLÁPTOS | 936 | 697 | 74,47% | 697 | 74,47% | 761 | 81,30% | 936 | 936 | 100,00% | 936 | 100,00% | 2.808 | 96,22% |
| UBS IGUAÇU | 936 | 1.240 | 132,48% | 936 | 100,00% | 936 | 100,00% | 936 | 1.160 | 124,89% | 936 | 100,00% | 2.808 | 100,00% |
| UBS JARDIM SAPOREIRA | 936 | 989 | 105,66% | 936 | 100,00% | 936 | 100,00% | 936 | 886 | 94,66% | 886 | 94,66% | 2.808 | 96,22% |
| UBS JARDIM SINHA | 936 | 1.008 | 107,69% | 936 | 100,00% | 936 | 100,00% | 936 | 1.115 | 119,12% | 936 | 100,00% | 2.808 | 95,15% |
| UBS FAZENDA DA LUTA II | 780 | 1.260 | 161,54% | 780 | 100,00% | 780 | 100,00% | 780 | 1.011 | 129,62% | 780 | 100,00% | 2.340 | 100,00% |

ESF

| | | | | |
|------------------------|---------------------------|-----|---|---|
| PORC. INDIV. ODT. ESF | UBS JARDIM DOS EUCALÍPTOS | JAN | 32% | <ul style="list-style-type: none"> FÉRIAS – 15 DIAS. ATESTADO – 4 DIAS. ABSENTISMO DE 81% DOS PACIENTES AGENDADOS. |
| | UBS JARDIM IACAPÉ | JAN | 0% | <ul style="list-style-type: none"> FÉRIAS – 30 DIAS. |
| | UBS MASCARENHAS DE MORAES | JAN | 77,05% | <ul style="list-style-type: none"> FÉRIAS - 30 DIAS. |
| | UBS PASTORAL | JAN | 0% | <ul style="list-style-type: none"> FÉRIAS – 30 DIAS. |
| | UBS REUNIDAS II | NOV | 9,5% | <ul style="list-style-type: none"> A PREVISÃO DE FINALIZAÇÃO DA OBRA NO CONSULTÓRIO ODONTOLÓGICO ERA 14/11/2016, PORÉM A CONCLUSÃO E REINÍCIO DAS ATIVIDADES SOMENTE FORAM POSSÍVEIS NO DIA 28/11/16, IMPACTANDO NO RESULTADO APRESENTADO. |
| | | DEZ | 56,9% | <ul style="list-style-type: none"> FÉRIAS – 27 DIAS. A PREVISÃO DE FINALIZAÇÃO DA OBRA NO CONSULTÓRIO ERA DE 28/11/2016, PORÉM HOVE PENDÊNCIAS DE ADEQUAÇÕES HIDRÁULICAS REALIZADAS NO MÊS DE DEZEMBRO, ALÉM DA COMPRA DE MANGUEIRA PARA CONCERTO DE UM DIA DAS CADEIRAS, COM RETOMADA DAS ATIVIDADES EM 12/12/16, IMPACTANDO NO RESULTADO APRESENTADO. |
| | UBS SANTA MADALENA | NOV | 0% | <ul style="list-style-type: none"> ATESTADO – 22 DIAS. |
| | | DEZ | 0% | <ul style="list-style-type: none"> LICENÇA MÉDICA A PARTIR DE 25/10/16 (SEM REPOSIÇÃO). |
| | UBS TEOTÔNIO VILELA | JAN | 83,3% | <ul style="list-style-type: none"> FÉRIAS – 30 DIAS. |
| UBS VILA RENATO | JAN | 0% | <ul style="list-style-type: none"> FÉRIAS – 30 DIAS. | |
| VISITA DOMICILIAR –ACS | UBS FAZENDA DA JUTA I | NOV | | <ul style="list-style-type: none"> FÉRIAS – 60 DIAS. ATESTADO – 20 DIAS. |
| | | JAN | 83,2% | <ul style="list-style-type: none"> FÉRIAS – 123 DIAS. ATESTADO – 16 DIAS. |
| | UBS JARDIM DO EUCALÍPTOS | JAN | 82% | <ul style="list-style-type: none"> FÉRIAS – 246 DIAS. ATESTADO – 11 DIAS. |
| | UBS PASTORAL | NOV | 81,4% | <ul style="list-style-type: none"> FÉRIAS – 30 DIAS. ATESTADO – 11 DIAS. LICENÇA MATERNIDADE – 8 DIAS. |
| | | DEZ | 80,9% | <ul style="list-style-type: none"> DÉFICIT DE UM PROFISSIONAL. FÉRIAS – 27 DIAS. ATESTADO MÉDICO – 4 DIAS. FOLGA DE ELEIÇÕES – 2 DIAS. |
| | | JAN | 74% | <ul style="list-style-type: none"> DÉFICIT DE UM PROFISSIONAL. FÉRIAS – 63 DIAS. ATESTADO – 8 DIAS. |
| | UBS SANTA MADALENA | NOV | 76,2% | <ul style="list-style-type: none"> FÉRIAS – 20 DIAS. ATESTADO – 3 DIAS. |
| | | JAN | 72% | <ul style="list-style-type: none"> FÉRIAS – 60 DIAS. ATESTADO – 1 DIA. |
| | UBS TEOTÔNIO VILELA | NOV | 83,7% | <ul style="list-style-type: none"> DÉFICIT DE UM PROFISSIONAL 40 HS. FÉRIAS – 120 DIAS. ATESTADO – 4 DIAS. LICENÇA MÉDICA – DOIS PROFISSIONAIS (1 DESDE 24/07/2016 E OUTRO DESDE 08/08/2016 SEM REPOSIÇÃO). |
| | UBS VILA RENATO | JAN | 83,9% | <ul style="list-style-type: none"> FÉRIAS – 90 DIAS. ATESTADO – 50 DIAS. |

d) Conclusão:

Apesar das ocorrências relatadas pelas Supervisões Técnicas e CRS, a produção superou 85%. A reparar, apenas as produções acima de 100%, em quase todas as unidades nos três meses do período, da atividade consulta enfermeiro.



**PREFEITURA DE
SÃO PAULO
SAÚDE**

Secretaria Municipal da Saúde

Núcleo Técnico de Contratação de Serviços de Saúde

| ESF | NOVEMBRO | | | | | | DEZEMBRO | | | | | | JANEIRO | | | | | | TOTAL DO TRIMESTRE | |
|--|---------------|---------------|----------------|---------------|---------------|--|---------------|---------------|----------------|---------------|---------------|--|---------------|---------------|---------------|---------------|---------------|---------------|--------------------|---------------|
| | META | PROD. | % | AJUST. | % | | META | PROD. | % | AJUST. | % | | META | PROD. | % | AJUST. | % | META | PROD. AJUST. | % |
| | | | | | | | | | | | | | | | | | | | | |
| UBS JARDIM DOS EUCALIPTOS | 216 | 307 | 142,18% | 197 | 91,20% | | 216 | 232 | 107,41% | 201 | 93,06% | | 216 | 44 | 20,37% | 44 | 20,37% | 848 | 443 | 52,24% |
| UBS IGUAÇU | 648 | 629 | 97,07% | 629 | 97,07% | | 648 | 755 | 116,51% | 648 | 100,00% | | 648 | 496 | 76,54% | 496 | 76,54% | 1.944 | 1.773 | 91,25% |
| UBS JARDIM SAPORÊMBA | 408 | 303 | 74,26% | 303 | 74,26% | | 408 | 409 | 100,25% | 408 | 100,00% | | 408 | 367 | 89,95% | 367 | 89,95% | 1.724 | 1.078 | 62,53% |
| UBS JARDIM SINHA | 600 | 424 | 70,67% | 424 | 70,67% | | 600 | 598 | 99,67% | 598 | 99,67% | | 600 | 654 | 109,00% | 654 | 109,00% | 1.800 | 1.622 | 90,11% |
| UBS FAZENDA DA JUTA I | 408 | 425 | 104,17% | 408 | 100,00% | | 408 | 355 | 87,01% | 355 | 87,01% | | 408 | 277 | 67,89% | 277 | 67,89% | 1.274 | 1.040 | 81,64% |
| UBS SANTA MADALENA | 216 | 0 | 0,00% | 0 | 0,00% | | 216 | 0 | 0,00% | 0 | 0,00% | | 216 | 156 | 72,22% | 156 | 72,22% | 648 | 156 | 24,07% |
| UBS IGAÇAPÉ - JARDIM PLANALTO | 216 | 228 | 105,56% | 216 | 100,00% | | 216 | 208 | 96,30% | 208 | 96,30% | | 216 | 0 | 0,00% | 0 | 0,00% | 648 | 424 | 65,43% |
| UBS REUNIDAS I | 408 | 54 | 13,24% | 54 | 13,24% | | 408 | 173 | 42,40% | 173 | 42,40% | | 408 | 380 | 93,14% | 380 | 93,14% | 1.224 | 607 | 49,59% |
| UBS VILA RENATO | 216 | 178 | 82,41% | 178 | 82,41% | | 216 | 163 | 75,46% | 163 | 75,46% | | 216 | 0 | 0,00% | 0 | 0,00% | 648 | 391 | 60,34% |
| UBS PASTORAL | 216 | 287 | 132,87% | 216 | 100,00% | | 216 | 197 | 91,20% | 197 | 91,20% | | 216 | 0 | 0,00% | 0 | 0,00% | 648 | 413 | 63,73% |
| TOTAL | 5.376 | 4.573 | 85,08% | 4.573 | 85,08% | | 5.376 | 4.297 | 79,93% | 4.297 | 79,93% | | 5.376 | 4.293 | 79,89% | 4.293 | 79,89% | 16.128 | 13.563 | 84,10% |
| NP PROCEDIMENTOS INDIVIDUAIS DA EQUIPE COORDO ESF | | | | | | | | | | | | | | | | | | | | |
| ANNA/UBS INTEGRADA JARDIM ELBA | 756 | 846 | 111,90% | 756 | 100,00% | | 756 | 1.129 | 149,21% | 756 | 100,00% | | 756 | 561 | 74,21% | 561 | 74,21% | 2.268 | 2.073 | 91,40% |
| UBS MASCARENHAS DE MORAES | 2.100 | 2.140 | 101,90% | 2.100 | 100,00% | | 2.100 | 2.365 | 112,62% | 2.100 | 100,00% | | 2.100 | 1.618 | 77,05% | 1.618 | 77,05% | 6.300 | 5.818 | 92,35% |
| UBS TEOTÔNIO VIEIRA | 1.428 | 1.467 | 102,73% | 1.428 | 100,00% | | 1.428 | 1.070 | 74,93% | 1.070 | 74,93% | | 1.428 | 1.190 | 83,33% | 1.190 | 83,33% | 4.284 | 3.655 | 85,32% |
| UBS FAZENDA DA JUTA I | 2.100 | 2.767 | 131,76% | 2.100 | 100,00% | | 2.100 | 1.723 | 82,05% | 1.723 | 82,05% | | 2.100 | 2.581 | 122,90% | 2.581 | 122,90% | 6.300 | 5.623 | 89,25% |
| UBS JARDIM DOS EUCALIPTOS | 756 | 2.296 | 303,58% | 756 | 100,00% | | 756 | 1.090 | 144,19% | 756 | 100,00% | | 756 | 747 | 98,81% | 747 | 98,81% | 2.268 | 1.754 | 77,34% |
| UBS IGUAÇU | 2.268 | 2.473 | 109,04% | 2.268 | 100,00% | | 2.268 | 2.677 | 118,03% | 2.268 | 100,00% | | 2.268 | 2.054 | 90,56% | 2.054 | 90,56% | 6.804 | 6.500 | 95,69% |
| UBS JARDIM SAPORÊMBA | 1.428 | 1.534 | 107,42% | 1.428 | 100,00% | | 1.428 | 1.588 | 111,17% | 1.428 | 100,00% | | 1.428 | 1.585 | 110,31% | 1.428 | 100,00% | 4.284 | 4.284 | 100,00% |
| UBS JARDIM SINHA | 2.100 | 2.289 | 109,00% | 2.100 | 100,00% | | 2.100 | 1.973 | 93,95% | 1.973 | 93,95% | | 2.100 | 2.875 | 136,93% | 2.875 | 136,93% | 6.300 | 6.300 | 100,00% |
| UBS FAZENDA DA JUTA II | 1.428 | 1.685 | 118,00% | 1.428 | 100,00% | | 1.428 | 1.662 | 116,46% | 1.428 | 100,00% | | 1.428 | 1.339 | 93,77% | 1.339 | 93,77% | 4.284 | 4.195 | 97,92% |
| UBS SANTA MADALENA | 756 | 0 | 0,00% | 0 | 0,00% | | 756 | 0 | 0,00% | 0 | 0,00% | | 756 | 2.131 | 280,69% | 2.131 | 280,69% | 2.268 | 756 | 33,33% |
| UBS IGAÇAPÉ - JARDIM PLANALTO | 756 | 881 | 116,41% | 756 | 100,00% | | 756 | 944 | 124,87% | 756 | 100,00% | | 756 | 0 | 0,00% | 0 | 0,00% | 2.268 | 1.512 | 66,67% |
| UBS REUNIDAS II | 1.428 | 136 | 9,52% | 136 | 9,52% | | 1.428 | 912 | 63,87% | 812 | 56,94% | | 1.428 | 1.566 | 109,66% | 1.428 | 100,00% | 4.284 | 2.376 | 55,46% |
| UBS VILA RENATO | 756 | 1.074 | 142,08% | 756 | 100,00% | | 756 | 879 | 115,21% | 756 | 100,00% | | 756 | 0 | 0,00% | 0 | 0,00% | 2.268 | 1.512 | 66,67% |
| UBS PASTORAL | 756 | 1.037 | 137,17% | 756 | 100,00% | | 756 | 891 | 117,86% | 756 | 100,00% | | 756 | 0 | 0,00% | 0 | 0,00% | 2.268 | 1.512 | 66,67% |
| TOTAL | 18.816 | 19.638 | 104,37% | 18.788 | 99,85% | | 18.816 | 19.715 | 104,78% | 18.709 | 99,40% | | 18.816 | 16.739 | 88,96% | 16.739 | 88,96% | 58.448 | 48.293 | 82,63% |
| NP ATENDIMENTOS INDIVIDUAIS COORDO CLINICA BASICA | | | | | | | | | | | | | | | | | | | | |
| ANNA/UBS INTEGRADA JARDIM | 176 | 179 | 101,70% | 176 | 100,00% | | 176 | 204 | 115,91% | 176 | 100,00% | | 176 | 140 | 79,55% | 140 | 79,55% | 578 | 465 | 80,45% |



**PREFEITURA DE
SÃO PAULO
SAÚDE**

Secretaria Municipal da Saúde

Núcleo Técnico de Contratação de Serviços de Saúde

| ESF | NOVEMBRO | | | | DEZEMBRO | | | | JANEIRO | | | | TOTAL DO TRIMESTRE | | | |
|--|---------------|---------------|----------------|---------------|---------------|----------------|---------------|---------------|---------------|---------------|----------------|---------------|--------------------|----------------|----------------|---------------|
| | META | PROD. | % | AUST. | META | PROD. | % | AUST. | META | PROD. | % | AUST. | META | PROD. | % | |
| | | | | | | | | | | | | | | | | |
| UBS SANTA MADALENA | 312 | 297 | 95,19% | 297 | 312 | 100,00% | 312 | 100,00% | 312 | 227 | 72,76% | 227 | 72,76% | 936 | 836 | 89,32% |
| UBS IACAPÉ - JARDIM PLANALTO | 1.092 | 1.459 | 133,61% | 1.459 | 1.092 | 100,00% | 1.092 | 100,00% | 1.092 | 1.243 | 113,83% | 1.092 | 100,00% | 3.276 | 3.448 | 111,70% |
| UBS REUNIDAS II | 1.092 | 1.143 | 104,67% | 1.243 | 1.092 | 99,00% | 1.049 | 96,06% | 1.092 | 916 | 83,88% | 916 | 83,88% | 3.276 | 3.103 | 94,87% |
| UBS VILA FORMOSA I | 468 | 398 | 85,04% | 398 | 468 | 100,00% | 468 | 100,00% | 468 | 305 | 65,17% | 305 | 65,17% | 1.404 | 1.171 | 83,40% |
| UBS VILA RENATO | 468 | 605 | 129,27% | 468 | 468 | 100,00% | 373 | 79,70% | 468 | 464 | 101,63% | 458 | 100,00% | 1.404 | 1.309 | 93,23% |
| UBS PASTORAL | 468 | 642 | 137,18% | 468 | 468 | 100,00% | 458 | 100,00% | 468 | 574 | 122,65% | 458 | 100,00% | 1.404 | 1.404 | 100,00% |
| TOTAL | 11.856 | 13.187 | 111,23% | 11.856 | 11.856 | 100,00% | 11.200 | 95,34% | 11.856 | 12.493 | 105,37% | 11.198 | 94,57% | 35.568 | 34.278 | 96,37% |
| UNIDADES DOMICILIAR AGENTE COMUNITÁRIO DE SAÚDE ESF | | | | | | | | | | | | | | | | |
| AMA/UBS INTEGRADA JARDIM ELBA | 6.000 | 5.692 | 94,87% | 5.692 | 6.000 | 100,00% | 5.749 | 95,82% | 6.000 | 5.552 | 92,70% | 5.502 | 91,70% | 18.000 | 17.033 | 94,63% |
| UBS MASCARENHAS DE MORAES | 7.200 | 7.042 | 97,81% | 7.042 | 7.200 | 100,00% | 7.196 | 99,94% | 7.200 | 7.211 | 100,15% | 7.200 | 100,00% | 21.600 | 21.429 | 99,25% |
| UBS TEOTÔNIO VIEIRA | 8.400 | 7.027 | 83,65% | 7.027 | 8.400 | 100,00% | 7.457 | 88,78% | 8.400 | 7.417 | 88,30% | 7.417 | 88,30% | 25.200 | 21.911 | 86,95% |
| UBS FAZENDA DA JUTA I | 4.800 | 3.968 | 82,67% | 3.968 | 4.800 | 100,00% | 4.552 | 94,83% | 4.800 | 3.894 | 81,13% | 3.894 | 81,13% | 14.400 | 12.514 | 86,90% |
| UBS JARDIM DOS EUCALÍPTOS | 7.200 | 6.401 | 88,90% | 6.401 | 7.200 | 100,00% | 6.676 | 92,72% | 7.200 | 5.900 | 81,94% | 5.901 | 81,94% | 21.600 | 18.978 | 87,86% |
| UBS IGUAÇU | 7.200 | 6.778 | 94,14% | 6.778 | 7.200 | 100,00% | 6.937 | 96,35% | 7.200 | 6.880 | 95,56% | 6.880 | 95,56% | 21.600 | 20.665 | 95,63% |
| UBS JARDIM SAPOEMBA | 7.200 | 6.708 | 93,17% | 6.708 | 7.200 | 100,00% | 6.594 | 91,58% | 7.200 | 6.438 | 89,42% | 6.438 | 89,42% | 21.600 | 19.740 | 91,39% |
| UBS JARDIM SIMPÁ | 7.200 | 6.874 | 95,47% | 6.874 | 7.200 | 100,00% | 6.644 | 92,28% | 7.200 | 6.834 | 94,92% | 6.834 | 94,92% | 21.600 | 20.352 | 94,23% |
| UBS FAZENDA DA JUTA II | 5.600 | 4.826 | 86,18% | 4.826 | 5.600 | 100,00% | 4.470 | 79,82% | 5.600 | 4.347 | 77,63% | 4.347 | 77,63% | 15.000 | 13.443 | 89,62% |
| UBS SANTA MADALENA | 2.200 | 1.675 | 76,14% | 1.675 | 2.200 | 100,00% | 1.956 | 88,91% | 2.200 | 1.589 | 72,23% | 1.589 | 72,23% | 5.600 | 5.121 | 91,45% |
| UBS IACAPÉ - JARDIM PLANALTO | 8.400 | 8.179 | 97,37% | 8.179 | 8.400 | 100,00% | 7.904 | 94,10% | 8.400 | 7.753 | 92,30% | 7.753 | 92,30% | 25.200 | 23.816 | 94,51% |
| UBS REUNIDAS II | 8.400 | 7.294 | 86,83% | 7.294 | 8.400 | 100,00% | 7.750 | 92,26% | 8.400 | 7.876 | 93,76% | 7.876 | 93,76% | 25.200 | 22.830 | 90,60% |
| UBS VILA FORMOSA II | 3.600 | 3.459 | 96,08% | 3.459 | 3.600 | 100,00% | 3.060 | 85,00% | 3.600 | 3.191 | 88,64% | 3.191 | 88,64% | 10.800 | 9.710 | 89,91% |
| UBS VILA RENATO | 3.600 | 3.536 | 98,22% | 3.536 | 3.600 | 100,00% | 3.600 | 100,00% | 3.600 | 3.019 | 83,86% | 3.019 | 83,86% | 10.800 | 10.155 | 94,03% |
| UBS PASTORAL | 3.600 | 2.932 | 81,44% | 2.932 | 3.600 | 100,00% | 2.914 | 80,94% | 3.600 | 2.663 | 73,97% | 2.663 | 73,97% | 10.800 | 8.508 | 78,73% |
| TOTAL | 90.000 | 82.152 | 91,28% | 82.152 | 90.000 | 100,00% | 83.529 | 92,81% | 90.000 | 80.636 | 89,59% | 80.624 | 89,58% | 270.000 | 246.305 | 91,23% |
| NO ATENDIMENTOS INDIVIDUAIS ODONTO ESF | | | | | | | | | | | | | | | | |
| AMA/UBS INTEGRADA JARDIM ELBA | 216 | 194 | 89,81% | 194 | 216 | 100,00% | 216 | 100,00% | 216 | 292 | 135,19% | 216 | 100,00% | 648 | 626 | 96,60% |
| UBS MASCARENHAS DE MORAES | 600 | 545 | 90,83% | 545 | 600 | 100,00% | 596 | 99,33% | 600 | 537 | 89,50% | 537 | 89,50% | 1.800 | 1.678 | 93,22% |
| UBS TEOTÔNIO VIEIRA | 408 | 451 | 110,54% | 408 | 408 | 100,00% | 408 | 100,00% | 408 | 334 | 81,86% | 334 | 81,86% | 1.224 | 1.150 | 93,95% |
| UBS FAZENDA DA JUTA I | 600 | 656 | 109,33% | 600 | 600 | 100,00% | 455 | 75,83% | 600 | 656 | 109,33% | 600 | 100,00% | 1.800 | 1.633 | 91,83% |

ESF



**PREFEITURA DE
SÃO PAULO
SAÚDE**

**Secretaria Municipal da Saúde
Núcleo Técnico de Contratação de Serviços de Saúde**

| ESF | PROFISSIONAL | | | 4º Trimestre | | | 5º Trimestre | | |
|--|--------------------|-------|-------------------|--------------|-------------|--------------------------|--------------|-------|--------------------------|
| | Descrição | Horas | Mês | Mês | Débit | Total da Horas Faltantes | Mês | Débit | Total de Horas Faltantes |
| UBS JARDIM DOS CUCALITOS - HELIO MOREIRA SALES | ACS | 40 | AGO SET | 1 1 | 1 1 | 40 40 | | | |
| | ENFERMEIRO | 40 | | | | | DEZ | 1 | 40 |
| | MÉDICO GENERALISTA | 40 | | | | | DEZ | 1 | 40 |
| | SUBTOTAL | | | | 2 | 80 | | 2 | 80 |
| UBS JARDIM SIMIÁ | ACS | 40 | SET | 1 | 1 | 40 | | | |
| | ODONTISTA | 40 | | | | | NOV | 1 | 40 |
| | MÉDICO GENERALISTA | 40 | OUT | 1 | 1 | 40 | | | |
| | SUBTOTAL | | | | 2 | 80 | | 1 | 40 |
| UBS JARDIM SA NOBEMBA | ENFERMEIRO | 40 | SET | 1 | 1 | 40 | | | |
| | SUBTOTAL | | | | 1 | 40 | | | 0 |
| | ACS | 40 | OUT | 1 | 1 | 40 | | | |
| | ENFERMEIRO | 40 | OUT | 1 | 1 | 40 | | | |
| UBS MARGARETHAS DE MORAES | FARMACÊUTICO | 40 | SET | 1 | 1 | 40 | | | |
| | MÉDICO GENERALISTA | 40 | OUT | 0,5 | 0,5 | 20 | | | |
| | SUBTOTAL | | | | 3,5 | 140 | | | 0 |
| | ACS | 40 | JAN | 1 | 1 | 40 | | | 40 |
| UBS PASTORAL | SUBTOTAL | | | | | | | 1 | 40 |
| | ACS | 40 | AGO SET | 1 1 | 1 1 | 40 40 | | | |
| | SUBTOTAL | | | | 2 | 80 | | | 0 |
| | MÉDICO GENERALISTA | 40 | AGO SET OUT | 1 2 1 | 1 2 1 | 40 80 40 | | | |
| UBS TEOTÔNIO VIEIRA | ACS | 40 | AGO SET OUT | 3 3 1 | 3 3 1 | 120 120 40 | JAN | 1 | 40 |
| | SUBTOTAL | | | | 11 | 440 | | 1 | 40 |
| | MÉDICO GENERALISTA | 40 | AGO | 0,5 | 0,5 | 20 | | | |
| | SUBTOTAL | | | | 0,5 | 20 | | | |
| UBS VILA REMATO | SUBTOTAL | | | | 34,5 | 1360 | | | 620 |
| | TOTAL GERAL | | | | | | | 15,5 | 620 |

Handwritten signatures and initials at the bottom right of the page.



**PREFEITURA DE
SÃO PAULO
SAÚDE**

Secretaria Municipal da Saúde

Núcleo Técnico de Contratação de Serviços de Saúde

| ESF | NOVEMBRO | | | DEZEMBRO | | | JANEIRO | | | TOTAL DO TRIMESTRE | | |
|--|----------------|----------------|----------------|----------------|----------------|----------------|----------------|----------------|---------------|--------------------|----------------|---------------|
| | META | PROD. | % | META | PROD. | % | META | PROD. | % | META | PROD. | % |
| UBS MASCARENHAS DE MORAES | 30 | 35 | 117,50% | 80 | 88,00% | 85,00% | 80 | 59 | 73,75% | 240 | 262 | 109,17% |
| UBS IACAPÉ - JARDIM PLANALTO | 80 | 107 | 133,75% | 80 | 110 | 137,50% | 80 | 92 | 115,00% | 240 | 240 | 100,00% |
| TOTAL | 306 | 321 | 104,90% | 306 | 302 | 98,36% | 306 | 284 | 92,81% | 1.008 | 897 | 89,00% |
| NR PROCEDIMENTOS INDIVIDUAIS DA EQUIPE OPORITO CLINICA BASICA | | | | | | | | | | | | |
| AMA/UBS INTEGRADA JARDIM ELISA | 536 | 630 | 117,54% | 536 | 722 | 134,70% | 536 | 401 | 74,81% | 1.608 | 1.473 | 91,60% |
| UBS MASCARENHAS DE MORAES | 200 | 114 | 57,00% | 200 | 239 | 119,50% | 200 | 163 | 81,50% | 600 | 477 | 79,50% |
| UBS IACAPÉ - JARDIM PLANALTO | 200 | 210 | 105,00% | 200 | 284 | 142,00% | 200 | 163 | 81,50% | 600 | 563 | 93,83% |
| TOTAL | 936 | 954 | 101,92% | 936 | 1.245 | 133,01% | 936 | 727 | 77,67% | 2.908 | 2.513 | 86,45% |
| TOTAL GERAL | 315.084 | 307.628 | 97,61% | 315.084 | 309.713 | 98,30% | 315.084 | 282.508 | 89,66% | 1.006.642 | 871.616 | 86,57% |

QUADRO 1 - DESCONTO DE EQUIPE MÍNIMA

| ESF | PROFISSIONAL | | | 4º Trimestre | | | 5º Trimestre | | | Total de Horas Faltantes |
|--------------------------------|--------------------|-------|--------------------------|--------------|-----|--------------------------|--------------|-----|--------------------------|--------------------------|
| | Deportivo | Horas | Total de Horas Faltantes | MES | Dia | Total de Horas Faltantes | MES | Dia | Total de Horas Faltantes | |
| AMA/UBS INTEGRADA JARDIM ELISA | ENFERMEIRO | 40 | 40 | SET | 1 | 40 | | | | |
| | MÉDICO GENERALISTA | 40 | 40 | SET | 1 | 40 | | | | |
| | SUBTOTAL | | | | | 80 | | | 0 | |
| UBS FAZENDA DA JUTA I | MÉDICO GENERALISTA | 40 | 40 | AGO | 1 | 40 | | | | |
| | SUBTOTAL | | | | | 40 | | | 0 | |
| | ACS | 40 | 40 | AGO | 1 | 40 | NOV | 1 | 40 | |
| UBS FAZENDA DA JUTA II | ENFERMEIRO | 40 | 40 | SET | 2 | 80 | DEZ | 1 | 40 | |
| | SUBTOTAL | | | | | 120 | | | 40 | |
| | ACS | 40 | 40 | AGO | 1 | 40 | NOV | 1 | 40 | |
| UBS IACAPÉ - JARDIM PLANALTO | ENFERMEIRO | 40 | 40 | AGO | 1 | 40 | NOV | 1 | 40 | |
| | MÉDICO GENERALISTA | 40 | 40 | OUT | 0,5 | 20 | NOV | 1 | 40 | |
| | SUBTOTAL | | | | | 60 | | | 80 | |
| UBS IGUAÇU | ENFERMEIRO | 40 | 40 | AGO | 1,5 | 60 | JAN | 1,5 | 60 | |
| | MÉDICO GENERALISTA | 40 | 40 | AGO | 3,5 | 140 | | | 220 | |
| | SUBTOTAL | | | | | 200 | | | 220 | |
| TOTAL | | | | | | | | | | |

As ocorrências desse último trimestre corresponderam a um aumento de 400% no déficit de equipe mínima e de 600% nas respectivas horas faltantes (Quadro 2 ao fim da seção).

c) Justificativas para produção com percentual abaixo do patamar mínimo previsto (85%) e Desconto Equipe Mínima:

Como a linha de serviço superou o patamar mínimo de 85%, não há considerações a serem feitas pelo NTCSS com referência às observações efetuadas pela STS e CRS.

| SERVIÇO | UNIDADE | MÊS | % PROD | OCCORRÊNCIAS APONTADAS PELA STS |
|-------------------|--------------------------------|-----|--------|---|
| BO | AMA/UBS INTEGRADA VILA CARRÃO | DEZ | 56,75% | • DÉFICIT DE EQUIPE MÍNIMA. |
| | AMA/UBS INTEGRADA VILA GUARANI | DEZ | 75,29% | • FÉRIAS DOS PROFISSIONAIS. |
| PEDIATRIA | AMA/UBS INTEGRADA VILA CARRÃO | DEZ | 43,54% | • DÉFICIT DE EQUIPE MÍNIMA. |
| | AMA/UBS INTEGRADA VILA GUARANI | DEZ | 63,68 | • DÉFICIT DE EQUIPE MÍNIMA. |
| | UBS JARDIM GRIMALDI | NOV | 87,9% | • ATESTADO – 4 DIAS. • LICENÇA MATERNIDADE DE UM PROFISSIONAL DESDE 13/10/16 (SEM REPOSIÇÃO). |
| | | DEZ | 44,7% | • UM PROFISSIONAL EM LICENÇA MATERNIDADE DESDE 13/10/16 (SEM REPOSIÇÃO). • ATESTADO MÉDICO – 16 DIAS. |
| | | JAN | 26,4% | • FÉRIAS – 30 DIAS. • ATESTADO – 1 DIA. • LICENÇA MATERNIDADE DE 13/10/16 A 9/02/17 (SEM REPOSIÇÃO). |
| CÍNICA GERAL | AMA/UBS INTEGRADA VILA CARRÃO | DEZ | 54,88% | • DÉFICIT DE EQUIPE MÍNIMA. • FÉRIAS DE PROFISSIONAL. |
| ATD. SAÚDE BUCAL | AMA/UBS INTEGRADA VILA CARRÃO | DEZ | 63,64% | • FÉRIAS DOS PROFISSIONAIS. |
| | | JAN | 63,26% | • FÉRIAS – 48 DIAS. • ABONO – 1 DIA. • MANUTENÇÃO DA CADEIRA ODONTOLÓGICA POR 5 DIAS. |
| PROC. SAÚDE BUCAL | AMA/UBS INTEGRADA VILA CARRÃO | DEZ | 80,60% | • FÉRIAS DOS PROFISSIONAIS. |
| | | JAN | 30,3% | • FÉRIAS – 48 DIAS. • ABONO – 1 DIA. • MANUTENÇÃO DA CADEIRA ODONTOLÓGICA POR 5 DIAS. |
| | UBS JARDIM GRIMALDI | NOV | 82,1% | • FÉRIAS – 15 DIAS. • ATESTADO – 1 DIA • FALTA ABONADA – 2 DIAS. |
| | | DEZ | 58% | • DO TOTAL DE CONSULTAS REALIZADAS 25% FORAM ATENDIMENTOS DE URGÊNCIA COM ESSE FATOR PODE IMPACTAR NA REALIZAÇÃO DE PROCEDIMENTOS PREVISTOS. • ABSENTISMO DE 21%. |
| | | JAN | 73,7% | • FALTA ABONADA – 3 DIAS. • DO TOTAL DE CONSULTAS REALIZADAS 25% CORRESPONDERAM A ATENDIMENTOS DE URGÊNCIA COM IMPACTO NA REALIZAÇÃO DE PROCEDIMENTOS PREVISTOS. • ABSENTISMO DE 20% DOS PACIENTES AGENDADOS. |

1.1.2. UBS Tradicional

a) Descritivo da Situação:

A produção consolidada da linha de serviço no 5º trimestre registrou 85,65% da meta fixada, apresentando uma atividade abaixo dos 85% (Tabela 2, ao final desta seção).

O comparativo da produção dos períodos anteriores aponta que este último trimestre registrou pequena queda em relação ao observado no 4º período; apresentando, no entanto, aumento com referência ao verificado nos três primeiros trimestres (GRÁFICO 2).

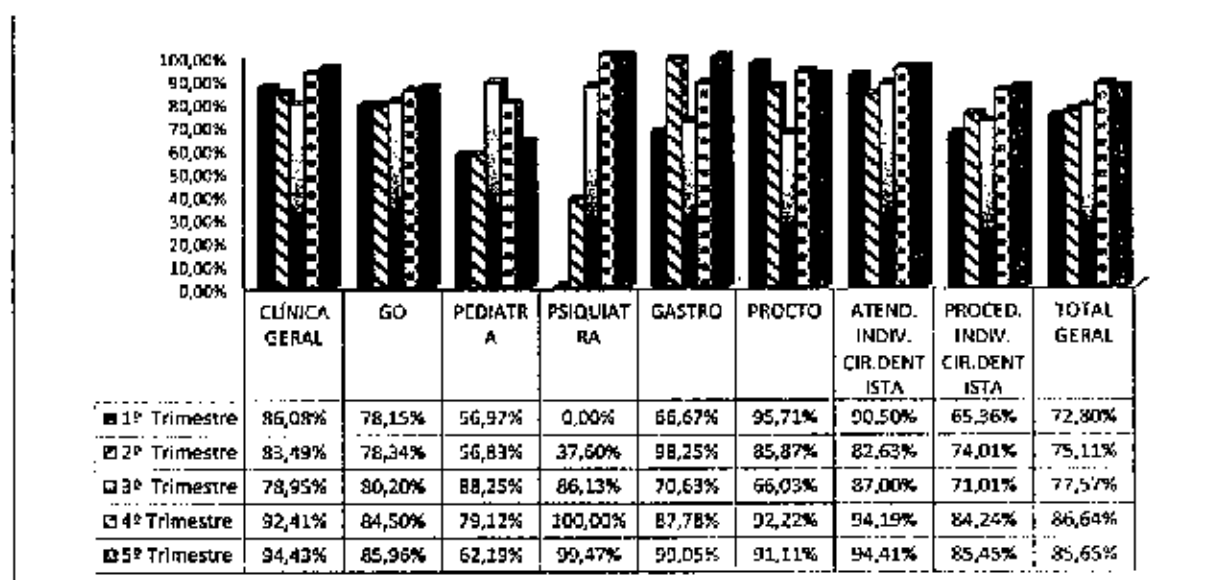


GRÁFICO 2 - PERCENTUAL DE PRODUÇÃO NOS TRIMESTRES - UBS TRADICIONAL

b) Desconto de Equipe Mínima:

No que se refere à ocorrência de desconto de equipe mínima, foi relatada a não contratação de cinco profissionais, perfazendo 140 horas não trabalhadas, abrangendo duas unidades, conforme abaixo demonstrado:

| UBS TRADICIONAL | PROFISSIONAL | | 5º Trimestre | | |
|--|---------------|-------|--------------|---------|--------------------------|
| | Descritivo | Horas | MÊS | Déficit | Total de Horas Faltantes |
| AMA/UBS INTEGRADA VILA CARRÃO - DR. ADHEMAR MONTEIRO PACHECO | GO | 20 | DEZ | 1 | 20 |
| | PEDIATRA | 20 | NOV | 1 | 20 |
| | SUBTOTAL | | | 2 | 40 |
| AMA/UBS INTEGRADA VILA GUARANI | CIR. DENTISTA | 40 | NOV | 1 | 40 |
| | FARMACÊUTICO | 40 | DEZ | 1 | 40 |
| | PEDIATRA | 20 | DEZ | 1 | 20 |
| | SUBTOTAL | | | 3 | 100 |
| TOTAL GERAL | | | | 5 | 140 |



**PREFEITURA DE
SÃO PAULO
SAÚDE**

Secretaria Municipal da Saúde

Núcleo Técnico de Contratação de Serviços de Saúde

TABELA 2 - PRODUÇÃO CONSOLIDADA DO TRIMESTRE - UBS TRADICIONAL

| UBS TRADICIONAL | NOVEMBRO | | | | DEZEMBRO | | | | JANEIRO | | | | TOTAL DO TRIMESTRE | | | | |
|-----------------------------------|--------------|--------------|----------------|--------------|----------------|--------------|---------------|--------------|---------------|--------------|--------------|----------------|--------------------|----------------|---------------|---------------|---------------|
| | META | PROD. | % | AJUST. | META | PROD. | % | AJUST. | META | PROD. | % | AJUST. | META | PROD. | % | | |
| | | | | | | | | | | | | | | | | | |
| NR CONSULTA GYN/ICA GERAL | | | | | | | | | | | | | | | | | |
| AMA/UBS INTEGRADA JARDIM GRIMALDI | 1.315 | 1.330 | 101,83% | 1.315 | 100,00% | 1.370 | 104,18% | 1.315 | 100,00% | 1.315 | 1.224 | 93,08% | 1.224 | 93,08% | 3.945 | 3.854 | 97,69% |
| AMA/UBS INTEGRADA VILA CARRÃO | 526 | 476 | 90,49% | 476 | 90,49% | 433 | 84,85% | 433 | 84,85% | 789 | 915 | 115,97% | 789 | 100,00% | 2.104 | 1.698 | 80,70% |
| AMA/UBS INTEGRADA VILA ANTONIETA | 1.052 | 1.142 | 108,56% | 1.052 | 100,00% | 1.073 | 102,00% | 1.052 | 100,00% | 1.052 | 1.022 | 97,15% | 1.022 | 97,15% | 3.156 | 3.125 | 99,05% |
| AMA/UBS INTEGRADA VILA GUARANI | 789 | 833 | 105,58% | 789 | 100,00% | 855 | 108,37% | 789 | 100,00% | 789 | 671 | 85,04% | 671 | 85,04% | 2.357 | 2.249 | 95,01% |
| TOTAL | 3.680 | 3.790 | 102,99% | 3.680 | 98,64% | 3.731 | 94,58% | 3.589 | 90,98% | 3.945 | 3.832 | 97,14% | 3.706 | 93,94% | 11.572 | 10.927 | 94,45% |
| NR CONSULTA DO | | | | | | | | | | | | | | | | | |
| AMA/UBS INTEGRADA JARDIM GRIMALDI | 789 | 824 | 104,44% | 789 | 100,00% | 793 | 100,51% | 789 | 100,00% | 789 | 716 | 90,75% | 716 | 90,75% | 2.367 | 2.294 | 96,92% |
| AMA/UBS INTEGRADA VILA CARRÃO | 789 | 440 | 55,77% | 440 | 55,77% | 527 | 66,79% | 527 | 66,79% | 789 | 643 | 81,50% | 643 | 81,50% | 2.367 | 1.610 | 68,02% |
| AMA/UBS INTEGRADA VILA ANTONIETA | 263 | 309 | 117,45% | 263 | 100,00% | 341 | 129,66% | 263 | 100,00% | 263 | 564 | 214,45% | 263 | 100,00% | 789 | 789 | 100,00% |
| AMA/UBS INTEGRADA VILA GUARANI | 263 | 504 | 191,63% | 263 | 100,00% | 366 | 139,16% | 366 | 139,16% | 526 | 695 | 132,12% | 526 | 100,00% | 1.315 | 1.185 | 90,11% |
| TOTAL | 2.104 | 2.077 | 98,72% | 1.763 | 83,83% | 2.057 | 96,50% | 1.975 | 93,41% | 2.367 | 2.558 | 108,07% | 2.148 | 90,75% | 6.898 | 5.878 | 85,26% |
| NR CONSULTA PEDIATRA | | | | | | | | | | | | | | | | | |
| AMA/UBS INTEGRADA JARDIM GRIMALDI | 789 | 536 | 67,93% | 536 | 67,93% | 353 | 44,74% | 353 | 44,74% | 789 | 208 | 26,35% | 208 | 26,35% | 2.367 | 1.097 | 46,35% |
| AMA/UBS INTEGRADA VILA CARRÃO | 789 | 159 | 20,15% | 159 | 20,15% | 229 | 29,02% | 229 | 29,02% | 526 | 252 | 47,91% | 252 | 47,91% | 1.841 | 540 | 29,33% |
| AMA/UBS INTEGRADA VILA ANTONIETA | 526 | 576 | 109,51% | 526 | 100,00% | 530 | 100,76% | 510 | 96,96% | 526 | 540 | 102,66% | 526 | 100,00% | 1.578 | 1.562 | 98,99% |
| AMA/UBS INTEGRADA VILA GUARANI | 263 | 348 | 132,32% | 263 | 100,00% | 336 | 127,76% | 336 | 127,76% | 526 | 518 | 98,48% | 518 | 98,48% | 1.315 | 1.117 | 84,94% |
| TOTAL | 2.367 | 1.619 | 68,40% | 1.484 | 62,70% | 1.428 | 60,39% | 1.428 | 60,39% | 2.367 | 1.518 | 64,17% | 1.504 | 63,58% | 7.101 | 4.416 | 62,19% |
| NR CONSULTA PSICOMOTRIZ | | | | | | | | | | | | | | | | | |
| AMA/UBS INTEGRADA JARDIM GRIMALDI | 325 | 187 | 57,54% | 125 | 38,46% | 123 | 38,15% | 123 | 38,46% | 125 | 134 | 107,20% | 125 | 100,00% | 375 | 373 | 99,47% |
| TOTAL | 125 | 187 | 149,60% | 125 | 100,00% | 123 | 98,40% | 123 | 98,40% | 125 | 134 | 107,20% | 125 | 100,00% | 375 | 373 | 98,47% |
| NR CONSULTA GASTRO | | | | | | | | | | | | | | | | | |
| AMA/UBS INTEGRADA VILA CARRÃO | 210 | 211 | 100,48% | 210 | 100,00% | 205 | 97,62% | 205 | 97,62% | 210 | 209 | 99,52% | 209 | 99,52% | 630 | 624 | 99,05% |
| TOTAL | 210 | 211 | 100,48% | 210 | 100,00% | 205 | 97,62% | 205 | 97,62% | 210 | 209 | 99,52% | 209 | 99,52% | 630 | 624 | 99,05% |
| NR CONSULTA PROCTO | | | | | | | | | | | | | | | | | |
| AMA/UBS INTEGRADA VILA CARRÃO | 210 | 208 | 99,05% | 208 | 99,05% | 182 | 86,67% | 182 | 86,67% | 210 | 184 | 87,62% | 184 | 87,62% | 630 | 574 | 91,11% |

d) Conclusão:

O total da produção na linha de serviço alcançou o patamar mínimo da produção estabelecida, embora com percentual inferior ao registrado no trimestre anterior.



QUADRO 2 - DESCONTO DE EQUIPE MÍNIMA - COMPARATIVO DOS TRIMESTRES

| UBS TRADICIONAL | PROFISSIONAL | 4º Trimestre | | | 3º Trimestre | | |
|---|-----------------|--------------|---------|--------------------------|--------------|---------|--------------------------|
| | | MÊS | Deficit | Total de Horas Faltantes | MÊS | Deficit | Total de Horas Faltantes |
| AIMA/UBS INTEGRADA VILA CARRÃO - DR. ADHEMAR MONTEIRO PACHECO | GO | 20 | | | DEZ | 1 | 20 |
| | PEDIATRA | 20 | OUT | 1 | NOV | 1 | 20 |
| | SUBTOTAL | | | 1 | | 2 | 40 |
| | | 40 | | | NOV | 1 | 40 |
| AIMA/UBS INTEGRADA VILA GUARAMI | CIL. DENTISTA | 40 | | | DEZ | 1 | 40 |
| | FARMACEUTICO | 40 | | | DEZ | 1 | 20 |
| | PEDIATRA | 20 | | | | | |
| | SUBTOTAL | | | 0 | | 3 | 100 |
| TOTAL GERAL | | | | | 1 | 20 | |
| | | | | | | 5 | 340 |

Handwritten signatures and initials:
 - Top right: "M"
 - Middle: "AUG 2"
 - Bottom: "AUG 2" and other illegible signatures.



**PREFEITURA DE
SÃO PAULO
SAÚDE**

**Secretaria Municipal da Saúde
Núcleo Técnico de Contratação de Serviços de Saúde**

| UNIDADE | NOVEMBRO | | | DEZEMBRO | | | JANEIRO | | | TOTAL DO TRIMESTRE | | | | | | | | |
|---|---------------|---------------|----------------|---------------|---------------|---------------|---------------|---------------|----------------|--------------------|---------------|---------------|---------------|---------------|---------------|---------------|---------------|---------------|
| | META | PROD. | % | AJUST. | % | 99,05% | META | PROD. | % | AJUST. | % | 86,67% | META | PROD. | % | AJUST. | % | |
| | | | | | | | | | | | | | | | | | | |
| TOTAL | 210 | 208 | 99,05% | 208 | 99,05% | 99,05% | 210 | 192 | 91,43% | 182 | 86,67% | 184 | 87,62% | 630 | 574 | 91,11% | 574 | 91,11% |
| NO ATENDIMENTO INDIVIDUAL CIR. DENTISTA | | | | | | | | | | | | | | | | | | |
| AMA/UBS INTEGRADA VILA CARREÃO | 656 | 577 | 87,96% | 577 | 87,96% | 87,96% | 656 | 615 | 93,75% | 615 | 93,75% | 655 | 100,00% | 1.968 | 1.868 | 94,41% | 1.868 | 94,41% |
| AMA/UBS INTEGRADA VILA ANTONIETA | 288 | 287 | 99,65% | 287 | 99,65% | 99,65% | 288 | 264 | 91,67% | 168 | 58,33% | 264 | 91,67% | 815 | 622 | 76,23% | 622 | 76,23% |
| AMA/UBS INTEGRADA VILA GUARANI | 288 | 287 | 100,00% | 288 | 100,00% | 100,00% | 256 | 246 | 96,09% | 256 | 100,00% | 256 | 100,00% | 800 | 800 | 100,00% | 800 | 100,00% |
| AMA/UBS INTEGRADA VILA GUARANI | 632 | 605 | 95,73% | 632 | 100,00% | 100,00% | 700 | 875 | 125,00% | 700 | 100,00% | 700 | 100,00% | 2.032 | 2.042 | 100,00% | 2.042 | 100,00% |
| TOTAL | 1.864 | 1.866 | 100,11% | 1.784 | 95,71% | 95,71% | 1.876 | 2.003 | 107,29% | 1.739 | 92,70% | 1.779 | 94,85% | 5.616 | 5.302 | 94,41% | 5.302 | 94,41% |
| NO PROCEDIMENTO INDIVIDUAL SUB-PROFESSIA | | | | | | | | | | | | | | | | | | |
| AMA/UBS INTEGRADA JARDIM GRIMALDI | 2.216 | 1.820 | 82,13% | 1.820 | 82,13% | 82,13% | 2.216 | 1.520 | 68,59% | 1.520 | 68,59% | 1.533 | 73,24% | 6.648 | 4.873 | 73,24% | 4.873 | 73,24% |
| AMA/UBS INTEGRADA VILA CARREÃO | 1.008 | 922 | 91,47% | 922 | 91,47% | 91,47% | 804 | 648 | 80,60% | 648 | 80,60% | 246 | 30,60% | 2.516 | 1.816 | 72,18% | 1.816 | 72,18% |
| AMA/UBS INTEGRADA VILA ANTONIETA | 1.008 | 1.207 | 119,74% | 1.008 | 100,00% | 100,00% | 736 | 1.028 | 139,67% | 736 | 100,00% | 736 | 100,00% | 2.480 | 2.480 | 100,00% | 2.480 | 100,00% |
| AMA/UBS INTEGRADA VILA GUARANI | 1.772 | 2.517 | 142,04% | 1.772 | 100,00% | 100,00% | 1.750 | 2.728 | 155,83% | 1.750 | 100,00% | 1.750 | 100,00% | 5.272 | 5.272 | 100,00% | 5.272 | 100,00% |
| TOTAL | 6.004 | 6.466 | 107,69% | 5.512 | 91,97% | 91,97% | 5.506 | 5.924 | 107,59% | 4.854 | 88,35% | 4.363 | 72,67% | 17.016 | 14.541 | 85,45% | 14.541 | 85,45% |
| TOTAL GERAL | 16.568 | 16.524 | 99,75% | 14.770 | 89,28% | 89,28% | 16.806 | 15.853 | 94,28% | 13.895 | 82,67% | 13.020 | 78,14% | 49.778 | 47.638 | 95,50% | 47.638 | 95,50% |

Observações:

Constam no Termo Aditivo nº 006/2016, assinado em 23/11/16, as seguintes alterações, a partir de dezembro:

| UNIDADE | ATIVIDADE | META | |
|----------------------------------|---------------------------|-------|-------|
| | | DE | PARA |
| AMA/UBS INTEGRADA VILA CARREÃO | CLÍNICA GERAL | 526 | 789 |
| | PEDIATRIA | 789 | 526 |
| | CIR. DENTISTA - ATENDIM. | 288 | 264 |
| | CIR. DENTISTA - PROCEDIM. | 1.008 | 804 |
| AMA/UBS INTEGRADA VILA ANTONIETA | CIR. DENTISTA - ATENDIM. | 288 | 256 |
| | CIR. DENTISTA - PROCEDIM. | 1.008 | 736 |
| AMA/UBS INTEGRADA VILA GUARANI | TOCOGINECOLOGIA | 263 | 526 |
| | PEDIATRIA | 263 | 526 |
| | CIR. DENTISTA - ATENDIM. | 532 | 700 |
| | CIR. DENTISTA - PROCEDIM. | 2.772 | 1.750 |

Em comparação com o trimestre anterior, o 5º período representou um aumento de 300% na contratação de profissionais e de mais de 200% nas horas faltantes (Quadro 3 ao fim da seção).

c) Justificativas para produção com percentual abaixo do patamar mínimo previsto (85%) e Desconto Equipe Mínima:

Como a linha de serviço superou o patamar mínimo de 85%, não há considerações a serem feitas pelo NTCCS com referência às observações efetuadas pela STS e CRS.

| SERVIÇO | UNIDADE | MÊS | % PROD | OCORRÊNCIAS APONTADAS PELA STS |
|------------------|--------------------|-----|--------|--|
| ATD. SAÚDE BUCAL | UBS VILA NOVA YORK | JAN | 81,25% | ▪ DESLIGAMENTO DE PROFISSIONAL CIRURGIÃO DENTISTA NO DIA 19/01/17. |
| | UBS JARDIM IVA | JAN | 40,45% | ▪ FÉRIAS 30 DIAS |
| CONS. ENFERM | UBS JARDIM IVA | DEZ | 74,20% | ▪ JUSTIFICATIVAS LEGAIS |
| | UBS VILA NOVA YORK | DEZ | 73,72% | ▪ FÉRIAS DE PROFISSIONAIS. ▪ ATESTADOS; |
| CLÍNICA GERAL | UBS JARDIM IVA | DEZ | 32,32% | ▪ FÉRIAS DE PROFISSIONAL |
| MÉD. GENERALISTA | UBS JARDIM IVA | DEZ | 76,20% | ▪ FÉRIAS DOS PROFISSIONAIS. |
| | | JAN | 72,12% | ▪ FÉRIAS - 30 DIAS. ▪ ATESTADO MÉDICO - 15 DIAS. |
| | UBS VILA NOVA YORK | DEZ | 60,88% | ▪ FÉRIAS DOS PROFISSIONAIS. |
| | | JAN | 45,85% | ▪ FÉRIAS - 30 DIAS DE MÉDICO 40 IIS. ▪ ATESTADO - 1 DIA. |

d) Conclusão:

No 5º trimestre, a produção total das atividades que compõem a linha de serviço alcançou 85% da meta estabelecida, apresentando, no entanto, queda em relação ao trimestre anterior.

1.1.3. UBS Mista

a) Descritivo da Situação:

No 5º trimestre, o percentual consolidado da produção já ajustada da linha de serviço foi de **85,04%**, com registro de sete atividades que não alcançaram 85% (Tabela 3 ao fim da seção).

Observando a produção corrente em todos os trimestres (GRÁFICO 3), temos que o total geral da linha de serviço que até o 4º trimestre vinha apresentando constante elevação, no último período registra queda de aproximadamente 8% em comparação com o anterior, com redução de produção em dez atividades componentes dessa linha.

Atente-se, ainda, que consulta médica ESF em nenhum dos trimestres avaliados alcançou o patamar mínimo de 85% da meta de produção, sendo que neste último período registrou o percentual mais baixo da série histórica.

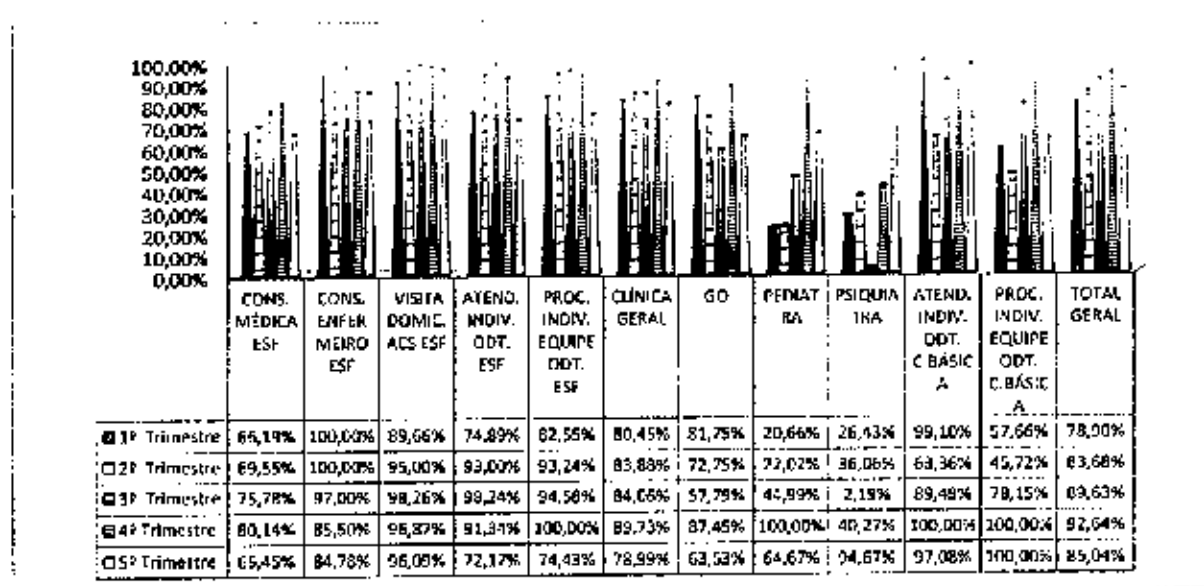


GRÁFICO 3 - PERCENTUAL DE PRODUÇÃO NOS TRIMESTRES - UBS MISTA

b) Desconto de Equipe Mínima:

Foram apontados oito profissionais não contratados, perfazendo 200 horas não trabalhadas.

| UBS MISTA | PROFISSIONAL | | 5º Trimestre | | |
|--------------------|--------------|-------|--------------|---------|--------------------------|
| | Descritivo | Horas | MÊS | Déficit | Total de Horas Faltantes |
| UBS JARDIM IVA | ACS | 40 | JAN | 1 | 40 |
| | CR. DENTISTA | 40 | NOV | 1 | 40 |
| | GO | 10 | JAN | 1 | 10 |
| | SUBTOTAL | | | 3 | 90 |
| UBS VILA NOVA YORK | GO | 10 | JAN | 1 | 10 |
| | SUBTOTAL | | | 5 | 110 |
| TOTAL GERAL | | | | 8 | 200 |



| UBS MISTA | NOVEMBRO | | | | DEZEMBRO | | | | TOTAL DO TRIMESTRE | | | | | | |
|---|---------------|---------------|----------------|---------------|----------------|---------------|---------------|----------------|--------------------|----------------|---------------|---------------|----------------|---------------|----------------|
| | META | PROD. | % | AVUST. | % | META | PROD. | % | AVUST. | % | META | PROD. | % | AVUST. | % |
| | | | | | | | | | | | | | | | |
| Nº CONSULTA PEDIÁTRIA | | | | | | | | | | | | | | | |
| UBS JARDIM IVA | 184 | 0 | 0,00% | 0 | 0,00% | 184 | 173 | 94,02% | 173 | 94,02% | 368 | 226 | 61,42% | 244 | 66,31% |
| TOTAL | 184 | 0 | 0,00% | 0 | 0,00% | 184 | 173 | 94,02% | 173 | 94,02% | 368 | 226 | 61,42% | 244 | 66,31% |
| Nº CONSULTA PSIQUIATRA | | | | | | | | | | | | | | | |
| UBS VILA NOVA YORK | 125 | 146 | 115,20% | 125 | 100,00% | 125 | 115 | 92,00% | 115 | 92,00% | 250 | 236 | 94,40% | 236 | 94,40% |
| TOTAL | 125 | 146 | 115,20% | 125 | 100,00% | 125 | 115 | 92,00% | 115 | 92,00% | 250 | 236 | 94,40% | 236 | 94,40% |
| Nº A TENDIMENTO INDIVIDUAL OCORRÊNCIA BÁSICA | | | | | | | | | | | | | | | |
| UBS VILA NOVA YORK | 20 | 73 | 365,00% | 73 | 365,00% | 20 | 86 | 430,00% | 80 | 400,00% | 40 | 102 | 255,00% | 102 | 255,00% |
| TOTAL | 20 | 73 | 365,00% | 73 | 365,00% | 20 | 86 | 430,00% | 80 | 400,00% | 40 | 102 | 255,00% | 102 | 255,00% |
| Nº PROCEDIMENTO INDIVIDUAL DA EQUIPE OCORRÊNCIA BÁSICA | | | | | | | | | | | | | | | |
| UBS VILA NOVA YORK | 200 | 213 | 106,50% | 200 | 100,00% | 200 | 286 | 143,00% | 200 | 100,00% | 200 | 377 | 188,50% | 200 | 100,00% |
| TOTAL | 200 | 213 | 106,50% | 200 | 100,00% | 200 | 286 | 143,00% | 200 | 100,00% | 200 | 377 | 188,50% | 200 | 100,00% |
| TOTAL GERAL | 38.780 | 36.639 | 94,45% | 36.862 | 95,05% | 38.779 | 36.532 | 94,19% | 36.276 | 93,53% | 38.779 | 35.682 | 91,99% | 35.271 | 90,88% |

Observações:

Constam no Termo Aditivo nº 006/2016, assinado em 23/11/16, as seguintes alterações, a partir de dezembro:

| UNIDADE | ATIVIDADE | META | |
|--------------------|-------------|------|------|
| | | DE | PARA |
| UBS JARDIM IVA | GINECOLOGIA | 263 | 131 |
| UBS VILA NOVA YORK | GINECOLOGIA | 0 | 131 |

Handwritten signatures and initials:
 2
 [Signature]
 [Signature]
 [Signature]



**PREFEITURA DE
SÃO PAULO
SAÚDE**

**Secretaria Municipal da Saúde
Núcleo Técnico de Contratação de Serviços de Saúde**

TABELA 3 - PRODUÇÃO CONSOLIDADA NO TRIMESTRE - UBS MISTA

| UBS MISTA | NOVEMBRO | | | | DEZEMBRO | | | | JANEIRO | | | | TOTAL DO TRIMESTRE | | | | |
|--|--------------|--------------|----------------|--------------|--------------|--------------|----------------|--------------|---------------|--------------|--------------|----------------|--------------------|----------------|---------------|---------------|---------------|
| | META | PROD. | % | AJUST. | META | PROD. | % | AJUST. | META | PROD. | % | AJUST. | META | PROD. AJUST. | % | | |
| | | | | | | | | | | | | | | | | | |
| NR CONSULTA MÉDICA ESF | | | | | | | | | | | | | | | | | |
| UBS JARDIM IVA | 1.664 | 1.159 | 69,69% | 1.159 | 1.664 | 1.278 | 76,80% | 1.278 | 76,80% | 1.664 | 1.200 | 72,12% | 1.200 | 72,12% | 4.992 | 3.637 | 72,86% |
| UBS VILA NOVA YORK | 1.664 | 1.172 | 70,49% | 1.172 | 1.664 | 1.013 | 60,94% | 1.013 | 60,94% | 1.664 | 783 | 47,05% | 783 | 47,05% | 4.992 | 2.888 | 58,05% |
| TOTAL | 3.328 | 2.331 | 70,34% | 2.331 | 3.328 | 2.291 | 68,84% | 2.291 | 68,84% | 3.328 | 1.983 | 59,60% | 1.983 | 59,60% | 9.984 | 6.525 | 65,45% |
| NR CONSULTA ESPECIALIZADO ESF | | | | | | | | | | | | | | | | | |
| UBS JARDIM IVA | 624 | 442 | 70,83% | 442 | 624 | 463 | 74,20% | 463 | 74,20% | 624 | 561 | 89,90% | 561 | 89,90% | 1.872 | 1.464 | 78,21% |
| UBS VILA NOVA YORK | 624 | 313 | 50,18% | 313 | 624 | 460 | 73,72% | 460 | 73,72% | 624 | 660 | 107,21% | 624 | 100,00% | 1.872 | 1.708 | 91,24% |
| TOTAL | 1.248 | 755 | 60,58% | 755 | 1.248 | 923 | 73,96% | 923 | 73,96% | 1.248 | 1.221 | 97,83% | 1.221 | 97,83% | 3.744 | 3.476 | 92,85% |
| NR VERTA DOMICILIAR AGENTE COMUNITÁRIO DE SAÚDE ESF | | | | | | | | | | | | | | | | | |
| UBS JARDIM IVA | 4.800 | 4.814 | 100,29% | 4.800 | 4.800 | 4.716 | 98,25% | 4.716 | 98,25% | 4.800 | 4.828 | 100,58% | 4.800 | 100,00% | 14.400 | 14.316 | 99,42% |
| UBS VILA NOVA YORK | 4.800 | 4.872 | 101,50% | 4.872 | 4.800 | 4.415 | 91,98% | 4.415 | 91,98% | 4.800 | 4.470 | 93,13% | 4.470 | 93,13% | 14.400 | 13.357 | 92,76% |
| TOTAL | 9.600 | 9.686 | 100,89% | 9.672 | 9.600 | 9.131 | 95,11% | 9.131 | 95,11% | 9.600 | 9.298 | 96,86% | 9.270 | 96,56% | 28.800 | 27.673 | 96,09% |
| NR ATENDIMENTO INDIVIDUAL OCORRÊNCIA ESF | | | | | | | | | | | | | | | | | |
| UBS JARDIM IVA | 408 | 247 | 60,54% | 247 | 408 | 373 | 91,42% | 373 | 91,42% | 408 | 165 | 40,44% | 165 | 40,44% | 1.224 | 785 | 64,18% |
| UBS VILA NOVA YORK | 192 | 208 | 108,33% | 192 | 192 | 186 | 96,88% | 186 | 96,88% | 192 | 136 | 70,83% | 136 | 70,83% | 576 | 514 | 89,24% |
| TOTAL | 600 | 455 | 75,83% | 439 | 600 | 559 | 93,17% | 559 | 93,17% | 600 | 301 | 50,17% | 301 | 50,17% | 1.800 | 1.299 | 72,17% |
| NR APOSENTAMENTO INDIVIDUAL DA EQUIPE DE ONTO ESF | | | | | | | | | | | | | | | | | |
| UBS JARDIM IVA | 1.478 | 938 | 63,53% | 938 | 1.478 | 1.583 | 111,55% | 1.428 | 100,00% | 1.478 | 480 | 32,54% | 480 | 32,54% | 4.234 | 2.775 | 65,56% |
| UBS VILA NOVA YORK | 672 | 745 | 110,88% | 672 | 672 | 646 | 96,13% | 646 | 96,13% | 672 | 596 | 88,69% | 596 | 88,69% | 2.016 | 1.914 | 94,94% |
| TOTAL | 2.150 | 1.683 | 78,28% | 1.610 | 2.150 | 2.229 | 103,67% | 2.074 | 96,42% | 2.150 | 1.076 | 49,81% | 1.076 | 49,81% | 6.250 | 4.689 | 75,03% |
| NR CONSULTA CLÍNICA GERAL | | | | | | | | | | | | | | | | | |
| UBS JARDIM IVA | 789 | 823 | 104,31% | 789 | 789 | 255 | 32,32% | 255 | 32,32% | 789 | 896 | 113,56% | 789 | 100,00% | 2.367 | 1.833 | 77,44% |
| UBS VILA NOVA YORK | 268 | 277 | 103,36% | 268 | 268 | 232 | 86,59% | 232 | 86,59% | 268 | 259 | 96,64% | 259 | 96,64% | 789 | 680 | 86,19% |
| TOTAL | 1.057 | 1.100 | 104,06% | 1.057 | 1.057 | 487 | 45,86% | 487 | 45,86% | 1.057 | 1.155 | 109,27% | 1.057 | 100,00% | 3.156 | 2.493 | 79,32% |
| UBS JARDIM IVA | 263 | 244 | 92,78% | 244 | 263 | 128 | 48,67% | 128 | 48,67% | 263 | 0 | 0,00% | 0 | 0,00% | 515 | 372 | 72,23% |
| UBS VILA NOVA YORK | 263 | 244 | 92,78% | 244 | 263 | 128 | 48,67% | 128 | 48,67% | 263 | 0 | 0,00% | 0 | 0,00% | 515 | 372 | 72,23% |
| TOTAL | 526 | 488 | 92,78% | 488 | 526 | 256 | 48,67% | 256 | 48,67% | 526 | 0 | 0,00% | 0 | 0,00% | 1.030 | 744 | 72,23% |
| UBS JARDIM IVA | 263 | 244 | 92,78% | 244 | 263 | 128 | 48,67% | 128 | 48,67% | 263 | 0 | 0,00% | 0 | 0,00% | 515 | 372 | 72,23% |
| UBS VILA NOVA YORK | 263 | 244 | 92,78% | 244 | 263 | 128 | 48,67% | 128 | 48,67% | 263 | 0 | 0,00% | 0 | 0,00% | 515 | 372 | 72,23% |
| TOTAL | 526 | 488 | 92,78% | 488 | 526 | 256 | 48,67% | 256 | 48,67% | 526 | 0 | 0,00% | 0 | 0,00% | 1.030 | 744 | 72,23% |
| UBS MISTA | | | | | | | | | | | | | | | | | |

1.1.4. EMAD

a) Descritivo da Situação:

A produção ajustada dessa atividade, realizada em duas unidades (AMA/UBS Integrada Jd. Grimaldi e AMA/UBS Integrada Vila Carrão) alcançou **99,44%** da meta estabelecida, com a primeira unidade registrando produção acima de 10% do patamar máximo da meta (100%) em praticamente todos os meses do 5º trimestre (Tabela 4 - fim da seção)

O comparativo dos trimestres avaliados (GRÁFICO 4) informa que o 5º período teve a segunda maior produção, só não alcançando o 1º trimestre.

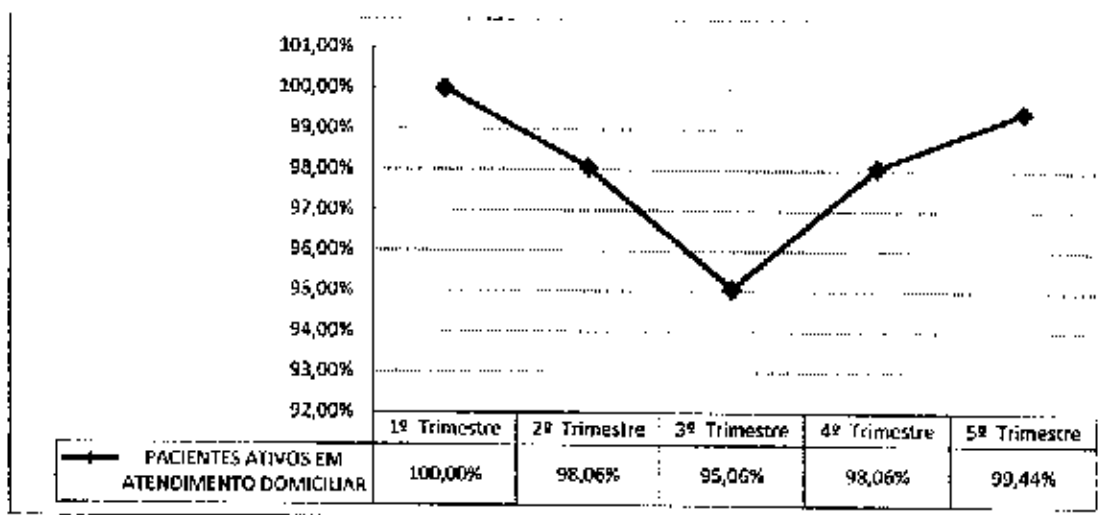


GRÁFICO 4 - PERCENTUAL DE PRODUÇÃO NOS TRIMESTRES - EMAD

b) Desconto de Equipe Mínima:

Dois profissionais não foram contratados neste último trimestre, todos referentes à AMA/UBS Integrada Jd. Grimaldi.

| EMAD | PROFISSIONAL | | 5º Trimestre | | |
|-----------------------------------|-----------------|-------|--------------|----------|--------------------------|
| | Descritivo | Horas | MÊS | Déficit | Total de Horas Faltantes |
| AMA/UBS INTEGRADA JARDIM GRIMALDI | AUX. ENFERMAGEM | 30 | NOV | 1 | 30 |
| | | | DEZ | 1 | 30 |
| | | | JAN | 1 | 30 |
| TOTAL GERAL | | | | 3 | 90 |



QUADRO 3 - DESCONTO DE EQUIPE MÍNIMA - COMPARATIVO DOS TRIMESTRES

| UBS MISTA | PROFISSIONAL | | | 4º Trimestre | | | 5º Trimestre | | |
|--------------------|-----------------|-------|-----|--------------|--------------------------|-----|--------------|--------------------------|--|
| | Descritivo | Horas | Mês | Deficit | Total de Horas Faltantes | Mês | Deficit | Total de Horas Faltantes | |
| UBS JARDIM ITA | ACS | 40 | | | | JAN | 1 | 40 | |
| | CRIDENTISTA | 40 | AGO | 1 | 40 | NOV | 1 | 40 | |
| | GO | 10 | | | | JAN | 1 | 10 | |
| | SUBTOTAL | | | 1 | 40 | | 3 | 90 | |
| UBS VILA NOVA YORK | GO | 10 | | | | JUN | 1 | 10 | |
| | PSICOMOTRA | 20 | AGO | 1 | 20 | | | | |
| | SUBTOTAL | | | 1 | 20 | | 5 | 110 | |
| TOTAL GERAL | | | | 2 | 60 | | 8 | 200 | |



TABELA 4 - PRODUÇÃO TRIMESTRAL - EMAD

| EMAD | NOVEMBRO | | | | | | DEZEMBRO | | | | | | JANEIRO | | | | | | TOTAL DO TRIMESTRE | |
|--|------------|------------|----------------|------------|---------------|------------|------------|----------------|------------|----------------|------------|------------|----------------|------------|----------------|------------|------------|--------|--------------------|--|
| | META | PROD. | % | AJUST. | % | META | PROD. | % | AJUST. | % | META | PROD. | % | AJUST. | % | META | PROD. | AJUST. | % | |
| | | | | | | | | | | | | | | | | | | | | |
| Nº PACIENTES ATUOS EM ATENDIMENTO DOMICILIAR EMAD | | | | | | | | | | | | | | | | | | | | |
| AMA/UBS INTEGRADA JARDIM GRIMALDI | 60 | 71 | 110,33% | 60 | 100,00% | 60 | 66 | 110,00% | 60 | 100,00% | 60 | 71 | 118,33% | 60 | 200,00% | 180 | 180 | | 100,00% | |
| AMA/UBS INTEGRADA VILA CARRÃO | 60 | 58 | 96,67% | 58 | 96,67% | 60 | 61 | 101,67% | 60 | 100,00% | 60 | 51 | 101,67% | 60 | 100,00% | 169 | 178 | | 98,89% | |
| TOTAL GERAL | 120 | 129 | 107,50% | 118 | 98,33% | 120 | 127 | 105,83% | 120 | 100,00% | 120 | 132 | 110,00% | 120 | 100,00% | 360 | 358 | | 99,44% | |

QUADRO 4 - DESCONTINUAÇÃO DE EQUIPE MÍNIMA - COMPARATIVO DOS TRIMESTRES

| EMAD | PROFISSIONAL | | | 4º Trimestre | | | 5º Trimestre | | |
|-----------------------------------|----------------|-------|--------------------------|--------------|----------|--------------------------|--------------|----------|--------------------------|
| | Descritivo | Horas | Total de Horas Faltantes | MÊS | Déficit | Total de Horas Faltantes | MÊS | Déficit | Total de Horas Faltantes |
| AMA/UBS INTEGRADA JARDIM GRIMALDI | AUX ENFERMAGEM | 60 | | AGO | 1 | 30 | NOV | 1 | 30 |
| | | | | SET | 1 | 30 | DEZ | 1 | 30 |
| | | | | JAN | 1 | 30 | JAN | 1 | 30 |
| TOTAL GERAL | | | | | 3 | 90 | | 3 | 90 |

Interessante notar que apesar da ausência desse profissional por dois meses, não houve impacto na produção, ao contrário, houve leve aumento em comparação com o trimestre anterior que teve o mesmo registro de não contratação (Quadro 4 ao final da seção).

c) Justificativas para produção com percentual abaixo do patamar mínimo previsto (85%) e Desconto Equipe Mínima:

Não foram apresentados relatórios de ocorrências por parte das Supervisões Técnicas e Coordenadoria.

d) Conclusão:

A meta cheia foi quase plenamente atingida, não havendo reparos efetuados pela STS e CRS.



1.2 No âmbito da Atenção Ambulatorial Especializada/AMA E. e Redes Temáticas

1.2.1. Ambulatório Especialidades

a) Descritivo da Situação:

A linha de serviço desenvolvida no Ambulatório de Especialidades Sapopemba apresentou uma produção consolidada e já ajustada de **81,25%** (Tabela 6, ao fim da seção).

A produção total da linha de serviço do último trimestre, embora ainda não tenha atingido 85%, exemplifica a tendência de crescimento verificada desde o início da série histórica relação aos anteriores: 25%, com referência ao 1º período e 4% comparado com o 4º (GRÁFICOS 6 E 7).

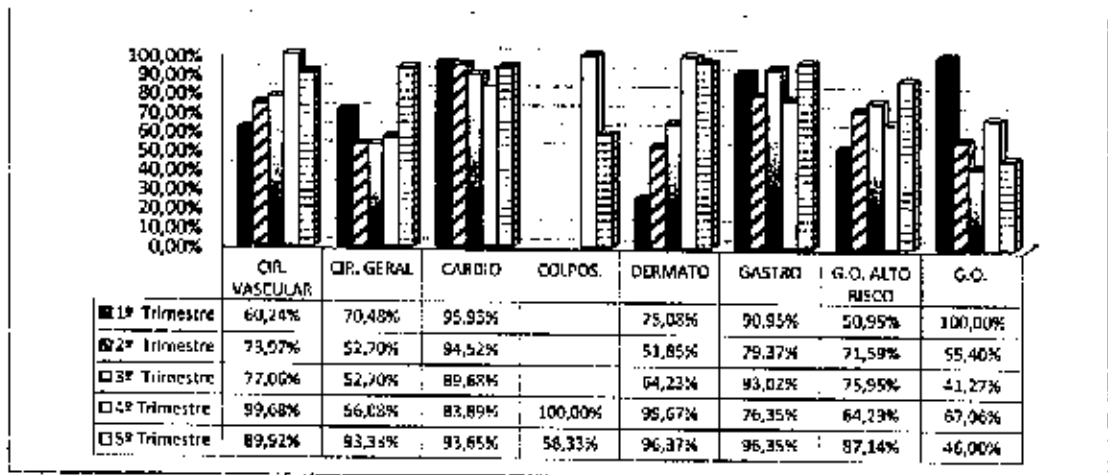


GRÁFICO 6 - PERCENTUAL DE PRODUÇÃO NOS TRIMESTRES (ALERGOLOGIA A GO)

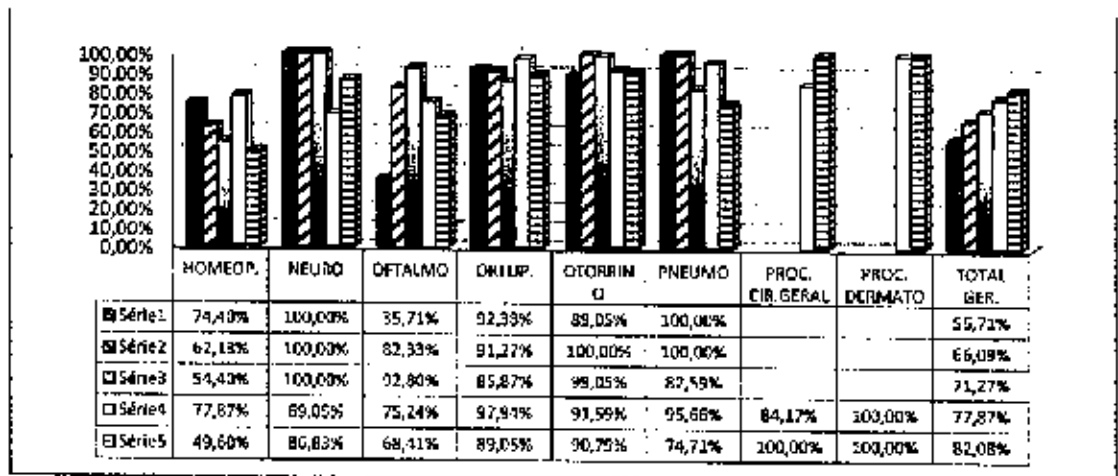


GRÁFICO 7 - PERCENTUAL DE PRODUÇÃO NOS TRIMESTRES (HOMEOPATIA À TOTAL GERAL)

1.1.5. Programa de Acompanhamento de Idoso (PAI)

a) Descritivo da Situação:

No 5º trimestre, a produção atingiu plenamente a meta estabelecida (Tabela 5).

TABELA 5 – PRODUÇÃO DO TRIMESTRE

| PAI (UBS COMENDADOR JOSÉ GONZALES) | NOVEMBRO | | | DEZEMBRO | | | JANEIRO | | | TOTAL DO TRIMESTRE | | |
|---------------------------------------|----------|-------|---------|----------|-------|---------|---------|-------|---------|--------------------|-------|---------|
| | META | PROD. | % | META | PROD. | % | META | PROD. | % | META | PROD. | % |
| Nº DE IDOSO EM ACOMPANHAMENTO: | | | | | | | | | | | | |
| TOTAL GERAL | 120 | 120 | 100,00% | 120 | 120 | 100,00% | 120 | 120 | 100,00% | 360 | 360 | 100,00% |

Verificando os trimestres anteriores (Gráfico 5), temos que, com exceção do primeiro, todos os demais alcançaram 100% da meta de produção.

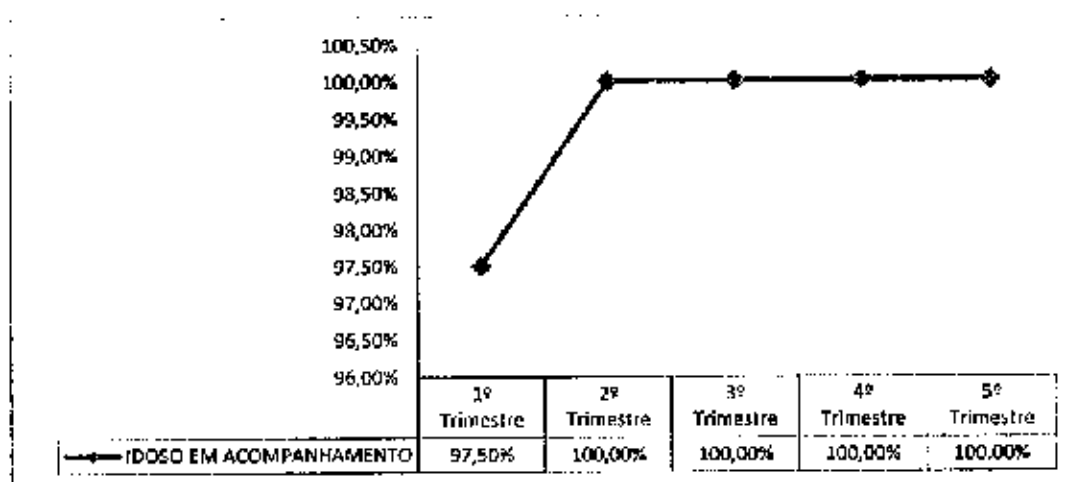


GRÁFICO 5 - PERCENTUAL DE PRODUÇÃO DOS TRIMESTRES - PAI

b) Desconto de Equipe Mínima:

Não houve apontamentos dessa ocorrência no trimestre.

c) Justificativas para produção com percentual abaixo do patamar mínimo previsto (85%) e Desconto Equipe Mínima:

Não foram apresentados relatórios de ocorrências por parte das Supervisões Técnicas e Coordenadora.

c) Conclusão:

Em termos estritos da produção realizada nada há a observar.

b) Desconto de Equipe Mínima:

No período foi registrada a não contratação de dois profissionais de 20 horas.

| AMBULATÓRIO DE ESPECIALIDADES | PROFISSIONAL | | 5º Trimestre | | |
|-------------------------------|------------------|-------|--------------|---------|--------------------------|
| | Descritivo | Horas | Mês | Déficit | Total de Horas Faltantes |
| SAPOPEMBA | ENDOCRINOLOGISTA | 20 | NOV | 1 | 20 |
| | UROLOGISTA | 20 | NOV | 1 | 20 |
| TOTAL | | | | 2 | 40 |

Em relação ao período passado, houve uma diminuição de 68% tanto de profissionais não contratados como de horas não trabalhadas (Quadro 5 ao fim da seção).

b) Justificativas para produção com percentual abaixo do patamar mínimo previsto (85%) e Desconto de Equipe Mínima (Ambulatório de Especialidades Sapopemba):

| SERVIÇO (CONSULTAS) | MÊS | % PROD | OCORRÊNCIAS APONTADAS PELA STS | DESC. EQUIPE MÍNIMA | | CONSIDERAÇÕES NTCSS |
|---------------------|-----|--------|--|---------------------|------|---|
| | | | | PROFSS. | QTD. | |
| CARDIOLOGIA | JAN | 81% | • FÉRIAS – 15 DIAS. | | | AS FÉRIAS DE UM PROFISSIONAL IMPACTARAM DIRETAMENTE NA PRODUÇÃO (QUADRO 6), META E PRODUÇÃO ZERADAS. |
| CIRURGIA VASCULAR | JAN | 76,9% | • FÉRIAS – 16 DIAS. | | | AS FÉRIAS DE UM PROFISSIONAL IMPACTARAM DIRETAMENTE NA PRODUÇÃO (QUADRO 6), META E PRODUÇÃO ZERADAS. |
| COLPOSCÓPIA | NOV | 58,3% | • FALTA ABONADA – 1 DIA • UM DIA DE EQUIPAMENTO QUEBRADO (COLPOSCÓPIO). • ABSENTISMO DE 20%. | | | CONSIDERANDO O ABSENTISMO A PRODUÇÃO NÃO FOI JUSTIFICADA (QUADRO 6), META E PRODUÇÃO MANTIDAS. |
| ENDÓCRINO | NOV | 0% | • DÉFICIT DE UM PROFISSIONAL 20 HS. | ENDOCRINO – 20 HS | 1 | NÃO CONTRATAÇÃO DO ÚNICO PROFISSIONAL INTEGRANTE DA EQUIPE MÍNIMA INVIABILIZA A PRODUÇÃO, META ZERADA. |
| HOMEOPATIA | NOV | 63,2% | • PERDA PRIMÁRIA DAS VAGAS DE PRIMEIRA VEZ – 55% (TOTAL DE VAGAS OFERTADAS 200) | | | PERDA PRIMÁRIA AFETOU O ALCANCE DA META (QUADRO 6), META E PRODUÇÃO ZERADAS. |
| | DEZ | 80,6% | • PERDA PRIMÁRIA DE 43% DAS VAGAS DE PRIMEIRA VEZ (TOTAL DE VAGAS OFERTADAS 91). | | | PERDA PRIMÁRIA AFETOU O ALCANCE DA META (QUADRO 6), META E PRODUÇÃO ZERADAS. |
| | JAN | 4,8% | • PROFISSIONAL DA PMSM TRANSFERIDO PARA ASSESSORIA DA CRS SUDESTE. | | | TRANSFERÊNCIA DO ÚNICO PROFISSIONAL INTEGRANTE DA EQUIPE MÍNIMA INVIABILIZA PRODUÇÃO, META E PRODUÇÃO ZERADAS. |
| GO | NOV | 46% | • FALTA ABONADA – 1 DIA. • PERDA PRIMÁRIA NAS VAGAS DE RESERVA TÉCNICA – 46% (TOTAL DE VAGAS OFERTADAS 51). • ABSENTISMO DE 21%. | | | MESMO CONSIDERANDO A PERDA PRIMÁRIA E O ABSENTISMO A PRODUÇÃO NÃO FOI JUSTIFICADA (QUADRO 6), META E PRODUÇÃO MANTIDAS. |
| GO ALTO RISCO | NOV | 79,8% | • 33% DE PERDA PRIMÁRIA NAS VAGAS DE RESERVA TÉCNICA (TOTAL DE VAGAS OFERTADAS 114). | | | PERDA PRIMÁRIA AFETOU O ALCANCE DA META (QUADRO 6), META E PRODUÇÃO ZERADAS. |
| | JAN | 34,8% | • FÉRIAS – 28 DIAS. | | | FÉRIAS DO ÚNICO PROFISSIONAL INTEGRANTE DA EQUIPE JUSTIFICA PRODUÇÃO (QUADRO 6), META E PRODUÇÃO ZERADAS. |
| NEUROLOGIA | DEZ | 60,5% | • FALTA ABONADA – 2 DIAS. • CONGRESSO – 5 DIAS | | | EVENTOS NÃO CONSIDERADOS |

| SERVIÇO (CONSULTAS) | MÊS | % PROD. | OCORRÊNCIAS APOSTADAS PELA STS | DESC. EQUIPE MÍNIMA | | CONSIDERAÇÕES NTCS |
|------------------------|-----|------------|---|------------------------|------|--|
| | | | | PROFIS. | QTD. | |
| OFTALMOLOGIA | DEZ | 75,9% | • FÉRIAS – 15 DIAS. | | | AS FÉRIAS DE UM PROFISSIONAL IMPACTOU DIRETAMENTE NA PRODUÇÃO (QUADRO 6). META E PRODUÇÃO ZERADAS. |
| | JAN | 43% | • FÉRIAS – 61 DIAS • FALTA ABONADA – 2 DIAS. | | | EVENTOS NÃO COMPUTADOS |
| ORTOPEDIA | DEZ | 56,7% | • FÉRIAS – 15 DIAS. • FALTA ABONADA – 1 DIA. | | | APESAR DAS FÉRIAS DO ÚNICO PROFISSIONAL, PRODUÇÃO FOI A CONTENTO (QUADRO 6). META E PRODUÇÃO ZERADAS. |
| OTORRINO | JAN | 78,8% | • FÉRIAS – 11 DIAS. • FALTA ABONADA – 1 DIA. | | | EVENTOS NÃO CONSIDERADOS. |
| PEDIATRIA | NOV | 71,3% | • FÉRIAS – 28 DIAS. • FALTA ABONADA – 1 DIA. | | | FÉRIAS DOS PROFISSIONAIS IMPACTARAM DIRETAMENTE NA PRODUÇÃO REALIZADA (QUADRO 6). META E PRODUÇÃO ZERADAS. |
| | DEZ | 62,4% | • FÉRIAS – 32 DIAS. | | | |
| UROLOGIA | NOV | 0% | • DÉFICIT DE UM PROFISSIONAL 20 HS | UROLOGISTA – 20 HS | 1 | NÃO CONTRATAÇÃO DO ÚNICO PROFISSIONAL INTEGRANTE DA EQUIPE MÍNIMA INVIABILIZA A PRODUÇÃO. META ZERADA. |

c) Conclusão:

Efetuada a verificação do impacto na produção das ocorrências apontadas (Quadro 6) e o consequente recálculo (Tabela 7), o percentual obtido foi de **90,24%**.



**PREFEITURA DE
SÃO PAULO**
SAÚDE

Secretaria Municipal da Saúde

Núcleo Técnico de Contratação de Serviços de Saúde

TABELA 6 - PRODUÇÃO CONSOLIDADA - AMIA ESPECIALIDADES

| AMBULATÓRIO DE ESPECIALIDADES SAPOEMBÁ | NOVEMBRO | | | DEZEMBRO | | | JANEIRO | | | TOTAL DO TRIMESTRE | | |
|---|--------------|--------------|---------------|--------------|--------------|----------------|--------------|--------------|---------------|--------------------|---------------|---------------|
| | META | PROD. | % | META | PROD. | % | META | PROD. | % | META | PROD. | % |
| Nº CONSULTA CARDIOLOGIA | 420 | 429 | 102,14% | 420 | 473 | 112,62% | 420 | 340 | 80,95% | 1.260 | 1.180 | 93,65% |
| TOTAL | 420 | 429 | 102,14% | 420 | 473 | 112,62% | 420 | 340 | 80,95% | 1.260 | 1.180 | 93,65% |
| Nº CONSULTA DERMATOLOGIA | 450 | 567 | 126,00% | 450 | 564 | 125,33% | 450 | 401 | 89,11% | 1.350 | 1.301 | 96,37% |
| TOTAL | 450 | 567 | 126,00% | 450 | 564 | 125,33% | 450 | 401 | 89,11% | 1.350 | 1.301 | 96,37% |
| Nº CONSULTA ENDOCRINOLOGIA | 210 | 0 | 0,00% | 0 | 0 | 0,00% | 0 | 0 | 0,00% | 210 | 0 | 0,00% |
| TOTAL | 210 | 0 | 0,00% | 0 | 0 | 0,00% | 0 | 0 | 0,00% | 210 | 0 | 0,00% |
| Nº CONSULTA GASTROENTEROLOGIA | 210 | 214 | 101,90% | 210 | 230 | 109,52% | 210 | 187 | 89,05% | 630 | 607 | 96,35% |
| TOTAL | 210 | 214 | 101,90% | 210 | 230 | 109,52% | 210 | 187 | 89,05% | 630 | 607 | 96,35% |
| Nº CONSULTA G.O. | 150 | 69 | 46,00% | 69 | 69 | 46,00% | 69 | 69 | 46,00% | 150 | 69 | 46,00% |
| TOTAL | 150 | 69 | 46,00% | 69 | 69 | 46,00% | 69 | 69 | 46,00% | 150 | 69 | 46,00% |
| Nº CONSULTA HOMEOPATIA | 125 | 79 | 63,20% | 79 | 101 | 80,80% | 101 | 6 | 4,80% | 375 | 186 | 49,60% |
| TOTAL | 125 | 79 | 63,20% | 79 | 101 | 80,80% | 101 | 6 | 4,80% | 375 | 186 | 49,60% |
| Nº CONSULTA NEUROLOGIA | 210 | 216 | 102,86% | 210 | 127 | 60,48% | 127 | 290 | 138,10% | 630 | 547 | 86,83% |
| TOTAL | 210 | 216 | 102,86% | 210 | 127 | 60,48% | 127 | 290 | 138,10% | 630 | 547 | 86,83% |
| Nº CONSULTA OFTALMOLOGIA | 630 | 544 | 86,35% | 544 | 630 | 75,87% | 478 | 630 | 71,43% | 1.890 | 1.293 | 68,41% |
| TOTAL | 630 | 544 | 86,35% | 544 | 630 | 75,87% | 478 | 630 | 71,43% | 1.890 | 1.293 | 68,41% |
| Nº CONSULTA ORTOPEDIA | 210 | 203 | 96,67% | 203 | 210 | 99,52% | 210 | 237 | 112,86% | 630 | 561 | 89,05% |
| TOTAL | 210 | 203 | 96,67% | 203 | 210 | 99,52% | 210 | 237 | 112,86% | 630 | 561 | 89,05% |
| Nº CONSULTA OTORRINOLARINGOLOGIA | 420 | 400 | 95,24% | 400 | 413 | 98,33% | 413 | 420 | 99,76% | 1.260 | 1.144 | 90,79% |
| TOTAL | 420 | 400 | 95,24% | 400 | 413 | 98,33% | 413 | 420 | 99,76% | 1.260 | 1.144 | 90,79% |
| Nº CONSULTA PNEUMOLOGIA | 630 | 449 | 71,27% | 449 | 393 | 62,38% | 393 | 630 | 99,84% | 1.890 | 1.412 | 74,71% |
| TOTAL | 630 | 449 | 71,27% | 449 | 393 | 62,38% | 393 | 630 | 99,84% | 1.890 | 1.412 | 74,71% |
| Nº CONSULTA UROLOGIA | 210 | 0 | 0,00% | 0 | 0 | 0,00% | 0 | 0 | 0,00% | 210 | 0 | 0,00% |
| TOTAL | 210 | 0 | 0,00% | 0 | 0 | 0,00% | 0 | 0 | 0,00% | 210 | 0 | 0,00% |
| Nº CONSULTA CIRURGIÃO VASCULAR | 420 | 443 | 105,48% | 420 | 390 | 92,86% | 390 | 420 | 100,00% | 1.260 | 1.133 | 89,92% |
| TOTAL | 420 | 443 | 105,48% | 420 | 390 | 92,86% | 390 | 420 | 100,00% | 1.260 | 1.133 | 89,92% |
| Nº CONSULTA CIRURGIÃO GERAL | 150 | 135 | 90,00% | 135 | 149 | 99,33% | 149 | 150 | 100,00% | 450 | 420 | 93,33% |
| TOTAL | 150 | 135 | 90,00% | 135 | 149 | 99,33% | 149 | 150 | 100,00% | 450 | 420 | 93,33% |
| Nº CONSULTA G.O. ALTO RISCO | 420 | 335 | 79,76% | 335 | 210 | 50,00% | 210 | 210 | 50,00% | 840 | 617 | 73,45% |
| TOTAL | 420 | 335 | 79,76% | 335 | 210 | 50,00% | 210 | 210 | 50,00% | 840 | 617 | 73,45% |
| Nº PROCEDIMENTOS CIRURGIÃO GERAL | 60 | 127 | 211,67% | 60 | 60 | 100,00% | 60 | 60 | 100,00% | 180 | 180 | 100,00% |
| TOTAL | 60 | 127 | 211,67% | 60 | 60 | 100,00% | 60 | 60 | 100,00% | 180 | 180 | 100,00% |
| Nº PROCEDIMENTOS DERMATO | 180 | 314 | 174,44% | 180 | 180 | 100,00% | 180 | 180 | 100,00% | 540 | 540 | 100,00% |
| TOTAL | 180 | 314 | 174,44% | 180 | 180 | 100,00% | 180 | 180 | 100,00% | 540 | 540 | 100,00% |
| Nº COLPOSCOPIA | 60 | 35 | 58,33% | 35 | 35 | 58,33% | 35 | 35 | 58,33% | 60 | 35 | 58,33% |
| TOTAL | 60 | 35 | 58,33% | 35 | 35 | 58,33% | 35 | 35 | 58,33% | 60 | 35 | 58,33% |
| TOTAL GERAL | 5.165 | 4.559 | 88,27% | 4.199 | 4.456 | 103,03% | 3.702 | 4.325 | 82,66% | 13.815 | 11.225 | 81,25% |



Observações:

Constam no Termo Aditivo nº 006/2016, assinado em 23/11/16, as seguintes alterações:

- 1) Exclusão das seguintes atividades/especialidades: médico ginecologista, médico endocrinologista, médico urologista e coloscopia.
- 2) Redução da meta de produção do médico tocoginecologista - alto risco, de 420 para 210

QUADRO 5 - DESCONTO DE EQUIPE MÍNIMA

| AMBULATÓRIO DE ESPECIALIDADES | PROFISSIONAL | | 4º Trimestre | | | 5º Trimestre | | |
|-------------------------------|------------------|-------|--------------|----------|--------------------------|--------------|----------|--------------------------|
| | Descritivo | Horas | MÊS | Déficit | Total de Horas Faltantes | MÊS | Déficit | Total de Horas Faltantes |
| SAPOREMBÁ | ENDOCRINOLOGISTA | 20 | AGO | 1 | 20 | NOV | 1 | 20 |
| | | | SET | 1 | 20 | | | |
| | | | OUT | 1 | 20 | | | |
| | UROLOGISTA | 20 | AGO | 1 | 20 | NOV | 1 | 20 |
| | | | SET | 1 | 20 | | | |
| | | | OUT | 1 | 20 | | | |
| TOTAL GERAL | | | | 6 | 120 | | 2 | 40 |

[Handwritten signatures and initials]



QUADRO 6 - VERIFICAÇÃO DO IMPACTO DAS OCORRÊNCIAS NA PRODUÇÃO

| AMB. ESP. | CARDIOLOGIA (1) | | CIR. VASCULAR (2) | | COLPOSCOPIA (3) | | GO. ALTO RISCO (5) | | DIFAMICLOGIA (6) | | ORTOPEDIA (7) | | PNEUMO (8) | | HOMEOPATIA (9) | | | |
|-------------------------|-----------------|-----|-------------------|-----|-----------------|----|--------------------|---------------|------------------|-----|----------------|-----|----------------|----------------|----------------|-----|----------------|-----|
| | JAN | 420 | JAN | 420 | NOV | 60 | NOV | 420 | DEZ | 630 | DEZ | 210 | NOV | 630 | NOV | 125 | DEZ | 125 |
| Mais Produção realizada | 340 | | 323 | | 35 | | 69 | 72 | 478 | | 121 | | 449 | 393 | 79 | | 101 | |
| SMS | 0 | | 0 | | | | | | 2 | | 1 | | 2 | 2 | | | | |
| Quê. a contratar | 2 | | 2 | | | | 1 | | 1 | | 0 | | 1 | 1 | | | | |
| Desc. Prof. | 15,00 | | 16 | | | | 15,00 | | 15,00 | | 15 | | 20 | 32 | | | | |
| Ausente | 0,38 | | 0,40 | | | | 0,75 | | 0,25 | | 0,75 | | 0,33 | 0,53 | | | | |
| Absenteísmo | | | | | 0,2 | | | | | | | | | | | | | |
| Perda Prática | 263 | | 252 | | 48 | | 59 | 382 | 473 | | 53 | | 420 | 294 | 55 | | 39 | |
| RESULTADO | 129,52% | | 128,17% | | 72,92% | | 69,70% | 87,70% | 101,16% | | 380,48% | | 105,90% | 139,67% | 112,86% | | 117,44% | |

MEMÓRIA DE CÁLCULO

- (1) Férias - 15 dias.
 (2) Férias - 16 dias.
 (3) Absenteísmo - 20%
 (4) Perda de 46% de 54 vagas ofertadas (25) + Absenteísmo - 21% = [(150-25= 99)]. (99-[99*0,21]).
 (5) Novembro: perda de 33% de 114 vagas ofertadas (38). Janeiro: Férias - 20 dias
 (6) Dezembro: Férias - 15 dias. Janeiro: Férias 61 dias.
 (7) Férias - 15 dias.
 (8) Novembro: Férias 20 dias. Dezembro: Férias 32 dias.
 (9) Novembro: perda de 55% de 100 vagas ofertadas (55). Dezembro: perda de 43% de 91 vagas ofertadas (39).



TABELA 7- RECALCULO DA PRODUÇÃO

| AMBULATÓRIO DE ESPECIALIDADES SAPOEMBÁ | NOVEMBRO | | | DEZEMBRO | | | JANEIRO | | | TOTAL DO TRIMESTRE | | |
|---|--------------|--------------|---------------|--------------|--------------|---------------|--------------|--------------|---------------|--------------------|--------------|---------------|
| | META | AJUST. | % | META | AJUST. | % | META | AJUST. | % | META | PROD. AJUST. | % |
| Nº CONSULTA CARDIOLOGIA | | | | | | | | | | | | |
| TOTAL | 420 | 420 | 100,00% | 420 | 420 | 100,00% | 0 | 0 | | 840 | 840 | 100,00% |
| Nº CONSULTA DERMATOLOGIA | | | | | | | | | | | | |
| TOTAL | 450 | 450 | 100,00% | 450 | 450 | 100,00% | 450 | 401 | 89,11% | 1.350 | 1.301 | 96,37% |
| Nº CONSULTA ENDOCRINOLOGIA | | | | | | | | | | | | |
| TOTAL | 0 | 0 | | | | | 0 | 0 | | 0 | 0 | |
| Nº CONSULTA GASTROENTEROLOGIA | | | | | | | | | | | | |
| TOTAL | 210 | 210 | 100,00% | 210 | 210 | 100,00% | 210 | 187 | 89,05% | 630 | 607 | 96,35% |
| Nº CONSULTA G.O. | | | | | | | | | | | | |
| TOTAL | 150 | 149 | 99,33% | | | | 150 | 69 | 46,00% | | | |
| Nº CONSULTA HOMEOPATIA | | | | | | | | | | | | |
| TOTAL | 0 | 0 | | 0 | 0 | | 0 | 0 | | 0 | 0 | #DIV/0! |
| Nº CONSULTA NEUROLOGIA | | | | | | | | | | | | |
| TOTAL | 210 | 210 | 100,00% | 210 | 127 | 60,48% | 210 | 210 | 100,00% | 630 | 547 | 86,83% |
| Nº CONSULTA OFTALMOLOGIA | | | | | | | | | | | | |
| TOTAL | 630 | 544 | 86,35% | 0 | 0 | | 630 | 271 | 43,02% | 1.260 | 815 | 64,68% |
| Nº CONSULTA ORTOPEDIA | | | | | | | | | | | | |
| TOTAL | 210 | 203 | 96,67% | 0 | 0 | | 210 | 237 | 112,86% | 420 | 440 | 104,76% |
| Nº CONSULTA OTORRINOLARINGOLOGIA | | | | | | | | | | | | |
| TOTAL | 420 | 400 | 95,24% | 420 | 413 | 98,33% | 420 | 331 | 78,81% | 1.260 | 1.144 | 90,79% |
| Nº CONSULTA PNEUMOLOGIA | | | | | | | | | | | | |
| TOTAL | 0 | 0 | | 0 | 0 | | 630 | 570 | 90,48% | 630 | 570 | 90,48% |
| Nº CONSULTA UROLOGIA | | | | | | | | | | | | |
| TOTAL | 0 | 0 | | | | | 0 | 0 | | 0 | 0 | 0,00% |
| Nº CONSULTA CIRURGIÃO VASCULAR | | | | | | | | | | | | |
| TOTAL | 420 | 420 | 100,00% | 420 | 390 | 92,86% | 0 | 0 | | 840 | 810 | 96,43% |
| Nº CONSULTA CIRURGIA GERAL | | | | | | | | | | | | |
| TOTAL | 150 | 135 | 90,00% | 150 | 149 | 99,33% | 150 | 136 | 90,67% | 450 | 420 | 93,33% |
| Nº CONSULTA G.O. ALTO RISCO | | | | | | | | | | | | |
| TOTAL | 0 | 0 | 0,00% | 210 | 210 | 100,00% | 0 | 0 | 0,00% | 210 | 210 | 100,00% |
| Nº PROCEDIMENTOS CIRURGIÃO GERAL | | | | | | | | | | | | |
| TOTAL | 60 | 60 | 100,00% | 60 | 60 | 100,00% | 60 | 60 | 100,00% | 180 | 180 | 100,00% |
| Nº PROCEDIMENTOS DERMATO | | | | | | | | | | | | |
| TOTAL | 180 | 180 | 100,00% | 180 | 180 | 100,00% | 180 | 180 | 100,00% | 540 | 540 | 100,00% |
| Nº COLPOSCOPIA | | | | | | | | | | | | |
| TOTAL | 60 | 35 | 58,33% | | | | 60 | 35 | 58,33% | 60 | 35 | 58,33% |
| TOTAL GERAL | 3.570 | 3.336 | 93,45% | 2.730 | 2.609 | 95,57% | 3.150 | 2.583 | 82,00% | 9.450 | 8.528 | 90,24% |

1.2.2. Serviço de Apoio Diagnóstico e Terapêutico - SADT

a) Descritivo da Situação:

Todos os quatro exames da linha de serviço SADT, realizados no Ambulatório Especialidades Sapopemba, superaram o patamar mínimo de 85% da meta de produção (Tabela 8 ao fim da seção).

O exame de ultrassonografia geral foi o único que apresentou produção inferior ao registrado nos trimestres anteriores (Gráfico 8).

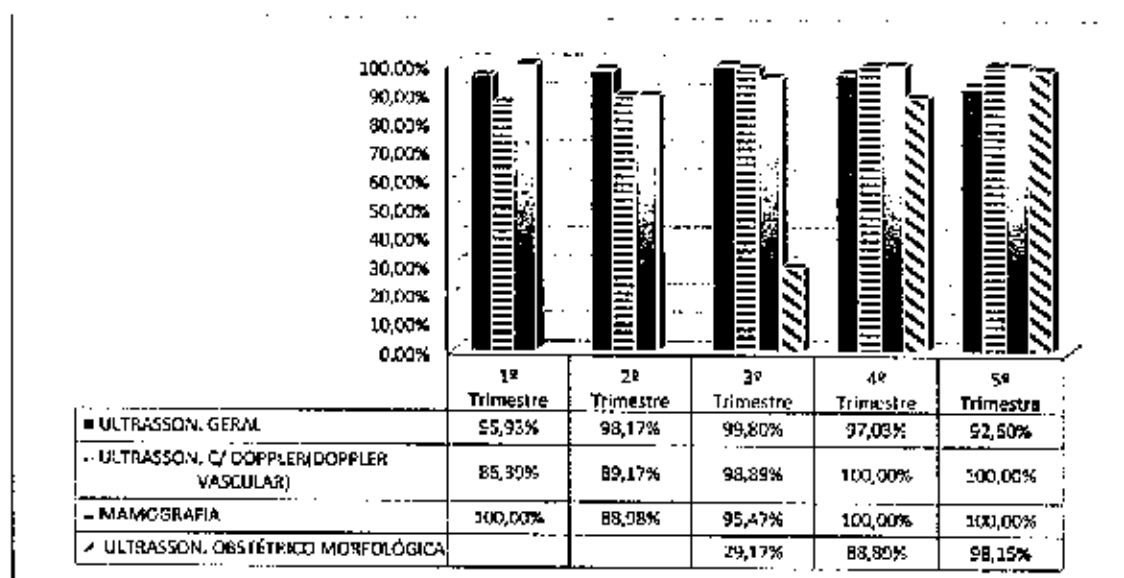


GRÁFICO 8 – PERCENTUAL DE PRODUÇÃO NOS TRIMESTRES - SADT

b) Justificativas para produção com percentual abaixo do patamar mínimo previsto (85%) e Desconto de Equipe Mínima (Ambulatório de Especialidades Sapopemba):

Sem ocorrências para produção consolidada abaixo de 85%.

c) Conclusão:

Todos os exames superaram o patamar mínimo da meta de produção.



TABELA 8 – PRODUÇÃO CONSOLIDADA POR EXAMES NO TRIMESTRE

| SADT - AMB. ESPE. SAPOREMBIA | NOVEMBRO | | | | | | DEZEMBRO | | | | | | JANEIRO | | | | | | TOTAL DO TRIMESTRE | | |
|--|----------|-------|---------|--------|---------|--|----------|-------|---------|--------|---------|--|---------|-------|---------|--------|---------|-------|--------------------|---------|--|
| | META | PROD. | % | AJUST. | % | | META | PROD. | % | AJUST. | % | | META | PROD. | % | AJUST. | % | META | PROD. AJUST. | % | |
| | | | | | | | | | | | | | | | | | | | | | |
| NR ULTRASSONOGRAFIA GERAL | | | | | | | | | | | | | | | | | | | | | |
| TOTAL | 1.000 | 1.001 | 100,10% | 1.000 | 100,00% | | 1.000 | 998 | 99,80% | 998 | 99,80% | | 1.000 | 780 | 78,00% | 780 | 78,00% | 3.000 | 2.778 | 92,60% | |
| NR ULTRASSONOGRAFIA COM DOPPLER (COCHLER, VASculares) | | | | | | | | | | | | | | | | | | | | | |
| TOTAL | 120 | 120 | 100,00% | 120 | 100,00% | | 120 | 120 | 100,00% | 120 | 100,00% | | 120 | 120 | 100,00% | 120 | 100,00% | 360 | 360 | 100,00% | |
| NR MAMOGRAFIA | | | | | | | | | | | | | | | | | | | | | |
| TOTAL | 750 | 750 | 100,00% | 750 | 100,00% | | 750 | 750 | 100,00% | 750 | 100,00% | | 750 | 750 | 100,00% | 750 | 100,00% | 2.250 | 2.250 | 100,00% | |
| NR ULTRASSONOGRAFIA ORGÃO REPRODUTIVO MASCULINO | | | | | | | | | | | | | | | | | | | | | |
| TOTAL | 36 | 37 | 102,78% | 36 | 100,00% | | 36 | 35 | 97,22% | 35 | 97,22% | | 36 | 35 | 97,22% | 35 | 97,22% | 108 | 106 | 98,15% | |

Handwritten signatures and initials

1.2.3. Rede de Atenção Psicossocial

a) Descritivo da Situação:

As atividades desta linha de serviço compreendem duas atividades distintas: CAPS e SRT. Considerando o consolidado trimestral da meta e produção de cada uma das atividades, temos o percentual de **99,00%**, conforme demonstrado no quadro abaixo.

| | META | PRODUÇÃO AJUSTADA | % |
|-------|-------|-------------------|---------|
| CAPS | 2.595 | 2.595 | 100,00% |
| SRT | 96 | 69 | 71,88% |
| TOTAL | 2.691 | 2.664 | 99,00% |

Relevante observar que enquanto as atividades CAPS atingiram 100% em todos os meses do período, o SRT, da mesma forma que no 4º período, não atingiu 85%, em razão da produção zerada da SRT Mista Sapopemba e Aricanduva no trimestre (Tabela 9 e Tabela 10 ao fim da seção).

A série histórica construída a partir do 1º trimestre indica, de um lado, o pleno desempenho dos serviços relativos ao CAPS; e, de outro, a produção abaixo de 85% nos dois últimos períodos, sendo que o 5º trimestre registrou elevação de mais que 11% em comparação com o anterior (GRÁFICO 9).

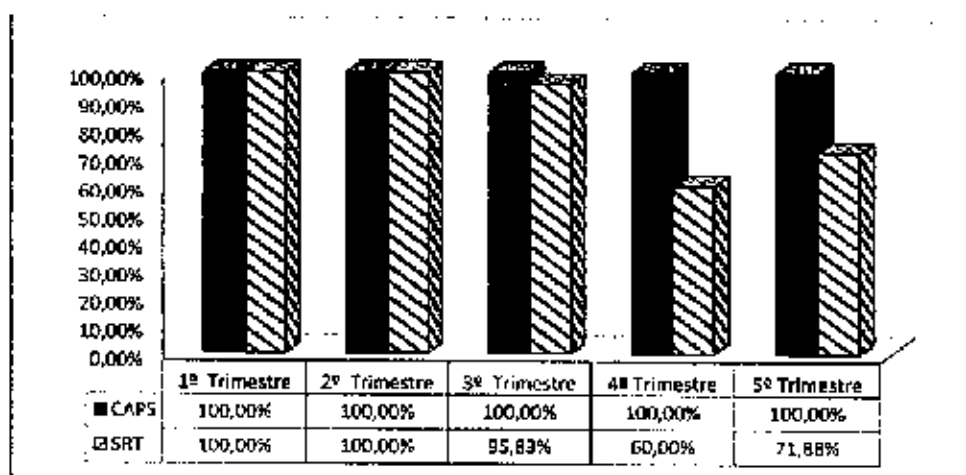


GRÁFICO 9 - PERCENTUAL DE PRODUÇÃO NOS TRIMESTRES

b) Desconto de Equipe Mínima:

Foram apontadas a não contratação de oito profissionais no trimestre, perfazendo 230 horas não trabalhadas, sendo que no trimestre anterior não houve registro dessa ocorrência.

| CAPS | PROFISSIONAL | | 5º Trimestre | | |
|-----------------------------------|-----------------------|-------|--------------|------------|--------------------------|
| | Descritivo | Horas | MÊS | Déficit | Total de Horas Faltantes |
| CAPS ALCOOL E DROGAS II SAPOPEMBA | ORÇINEIRO | 40 | JAN | 1 | 40 |
| | PSICÓLOGO | 40 | NOV | 1 | 40 |
| | PSIQUIATRA | 20 | NOV | 1 | 20 |
| | | | DEZ | 1 | 20 |
| | | | JAN | 1 | 20 |
| | TERAPEUTA OCUPACIONAL | 30 | NOV | 1 | 30 |
| | | | DEZ | 1 | 30 |
| | | | JAN | 1 | 30 |
| TOTAL GERAL | | | 8 | 230 | |

Em relação ao trimestre passado, o número de profissionais não contratados permaneceu constante, ocorrendo apenas pequena elevação na quantidade de horas não trabalhadas (Quadro 6 ao final seção).

c) Justificativas para produção com percentual abaixo do patamar mínimo previsto (85%) e Desconto de Equipe Mínima:

| SERV. | MÊS | % PROD. | OCCORRÊNCIAS APORTADAS PELA STS |
|-------------------------|-----|---------|--|
| SRT II MISTA ARICANDUVA | DEZ | 0% | NO PERÍODO SEGUIMOS COM AS ATIVIDADES DE VISITA AOS MORADORES. PROCESSO DE LOCAÇÃO DO IMÓVEL COM PERSPECTIVA PARA A ENTREGA DAS CHAVES EM JANEIRO DE 2017. |
| | JAN | 0% | NO PERÍODO SEGUIMOS COM AS ATIVIDADES DE VISITA AOS MORADORES. FINALIZAÇÃO DO PROCESSO DE LOCAÇÃO DO IMÓVEL E ENTREGA DAS CHAVES EM FEVEREIRO/17, COM INÍCIO DAS ATIVIDADES EM 13/03/17. |
| SRT SAPOP EMBA | NOV | 75% | NESTE MÊS OS FUNCIONÁRIOS MANTIVERAM ACOMPANHAMENTO DAS ATIVIDADES NO CAPS ADULTO III SAPOPEMBA ATÉ 22/11 QUANDO CHEGARAM SEIS MORADORES QUE ESTÃO SE ADAPTANDO A MORADIA, ESTÁ PREVISTA A CHEGADA DE MAIS DOIS MORADORES EM 12/12*2016. |

d) Conclusão:

A produção dessa linha de serviço atingiu a meta de produção estabelecida, apesar do fraco desempenho das atividades referentes ao SRT, recorrente desde o 4º trimestre.

TABELA 9 - PRODUÇÃO DO TRIMESTRE - CAPS

| CAPS | NOVEMBRO | | | DEZEMBRO | | | JANEIRO | | | TOTAL DO TRIMESTRE | | |
|---|------------|--------------|----------------|------------|--------------|----------------|------------|--------------|----------------|--------------------|--------------|----------------|
| | META | PROD. | % | META | PROD. | % | META | PROD. | % | META | PROD. | % |
| M. PACIENTE COM CAPSISTO ATIVO (MCS) | | | | | | | | | | | | |
| CAPS ADULTO I - ARICANDUVA I - FEMININA | 220 | 312 | 141,82% | 220 | 282 | 128,18% | 220 | 280 | 127,27% | 660 | 660 | 100,00% |
| CAPS ALCOOL E DROGAS II - SAPOREMBÁ | 190 | 222 | 116,84% | 190 | 282 | 148,42% | 190 | 237 | 124,74% | 570 | 570 | 100,00% |
| CAPS INFANTIL II - SAPOREMBÁ | 155 | 192 | 123,87% | 155 | 168 | 108,39% | 155 | 168 | 108,39% | 465 | 465 | 100,00% |
| CAPS ADULTO II - SAPOREMBÁ | 300 | 323 | 107,67% | 300 | 314 | 104,67% | 300 | 306 | 102,00% | 900 | 900 | 100,00% |
| TOTAL GERAL | 865 | 1.222 | 141,84% | 865 | 1.282 | 148,22% | 865 | 1.065 | 124,74% | 2.595 | 2.595 | 100,00% |

TABELA 10 - PRODUÇÃO DO TRIMESTRE - SRT

| SRT | NOVEMBRO | | | DEZEMBRO | | | JANEIRO | | | TOTAL DO TRIMESTRE | | |
|--|-----------|--------------|---------------|-----------|--------------|---------------|-----------|--------------|---------------|--------------------|--------------|---------------|
| | Nº LEITOS | Nº MORADORES | % | Nº LEITOS | Nº MORADORES | % | Nº LEITOS | Nº MORADORES | % | Nº LEITOS | Nº MORADORES | % |
| % MORADORES SOBRE CAPACIDADE | | | | | | | | | | | | |
| RESIDÊNCIA TERAPÊUTICA ARICANDUVA I - FEMININO | 8 | 8 | 100,00% | 8 | 8 | 100,00% | 8 | 8 | 100,00% | 24 | 24 | 100,00% |
| RESIDÊNCIA TERAPÊUTICA SAPOREMBÁ II - MISTA | 8 | 6 | 75,00% | 8 | 8 | 100,00% | 8 | 7 | 87,50% | 24 | 21 | 87,50% |
| RESIDÊNCIA TERAPÊUTICA ARICANDUVA II - MASCULINO | 8 | 8 | 100,00% | 8 | 8 | 100,00% | 8 | 8 | 100,00% | 24 | 24 | 100,00% |
| RESIDÊNCIA TERAPÊUTICA ARICANDUVA III - MISTA | 8 | 0 | 0,00% | 8 | 0 | 0,00% | 8 | 0 | 0,00% | 24 | 0 | 0,00% |
| TOTAL GERAL | 32 | 22 | 68,75% | 32 | 24 | 75,00% | 32 | 23 | 71,88% | 96 | 69 | 71,88% |



Secretaria Municipal da Saúde
Núcleo Técnico de Contratação de Serviços de Saúde

QUADRO 7 - DESCONTO DE EQUIPE MÍNIMA - COMPARATIVO DOS TRIMESTRES

| CAPS | PROFISSIONAL | | | 4º Trimestre | | | 5º Trimestre | | |
|-----------------------------------|----------------------------|------------|-----|--------------|--------------------------|-----|--------------|--------------------------|-----|
| | Descrição | Horas | MÊS | Deficit | Total de Horas Faltantes | MÊS | Deficit | Total de Horas Faltantes | |
| CAPS ALCOOL E DROGAS II SAPOEMBIA | ORGANIZADOR | 40 | | | | JAN | 1 | 40 | |
| | PSICÓLOGO | 40 | | | | NOV | 1 | 40 | |
| | PSIQUIATRA | 30 | AGO | 1 | 20 | NOV | 1 | 20 | |
| | | | SET | 2 | 40 | DEZ | 1 | 20 | |
| | | | OUT | 1 | 20 | JAN | 1 | 20 | |
| | TERAPEUTA OCUPACIONAL | 30 | | | | NOV | 1 | 20 | |
| | | | SET | 1 | 30 | DEZ | 1 | 30 | |
| | | | OUT | 1 | 30 | JAN | 1 | 30 | |
| | SUBTOTAL | | | | 6 | 140 | | 6 | 230 |
| | CAPS INFANTIL II SAPOEMBIA | ENFERMEIRO | 40 | AGO | 1 | 40 | | | |
| SET | | | | 1 | 40 | | | | |
| OUT | | | | 2 | 80 | | | 0 | |
| SUBTOTAL | | | | 8 | 230 | | 8 | 230 | |
| TOTAL SERAL | | | | | | | | | |

Handwritten signatures and initials

1.2.4. Rede Cuidados à Pessoa com Deficiência

a) Descritivo da Situação:

A linha de serviço se compõe de três atividades distintas: NIR, APD e CER. Para fins e cálculo, foram consolidadas as metas e produções do CER, compreendendo duas atividades: número de pacientes novos e número de pacientes em terapia.

Considerando o consolidado trimestral da meta e produção de cada um dos serviços elencados, temos o percentual de **96,90%**, conforme exposto no quadro abaixo.

| | TOTAL DO TRIMESTRE | | |
|--------------------|--------------------|--------------------|---------------|
| | META | REALIZADO AJUSTADO | % |
| NIR | 180 | 115 | 63,89% |
| APD | 210 | 202 | 96,19% |
| CER | 2190 | 2.183 | 99,68% |
| TOTAL GERAL | 2.580 | 2.500 | 96,90% |

A produção registrada para o NIR não foi superior a 65% nos meses de novembro e dezembro; entretanto, os serviços de APD e CER apresentaram no trimestre produção próxima a 100%, compensando no consolidado o serviço NIR (Tabela 11, Tabela 12 e Tabela 13 ao final desta seção).

O comparativo da produção realizada nos trimestres demonstra que o 5º período teve a maior expressão quantitativa até o momento (GRÁFICO 10).

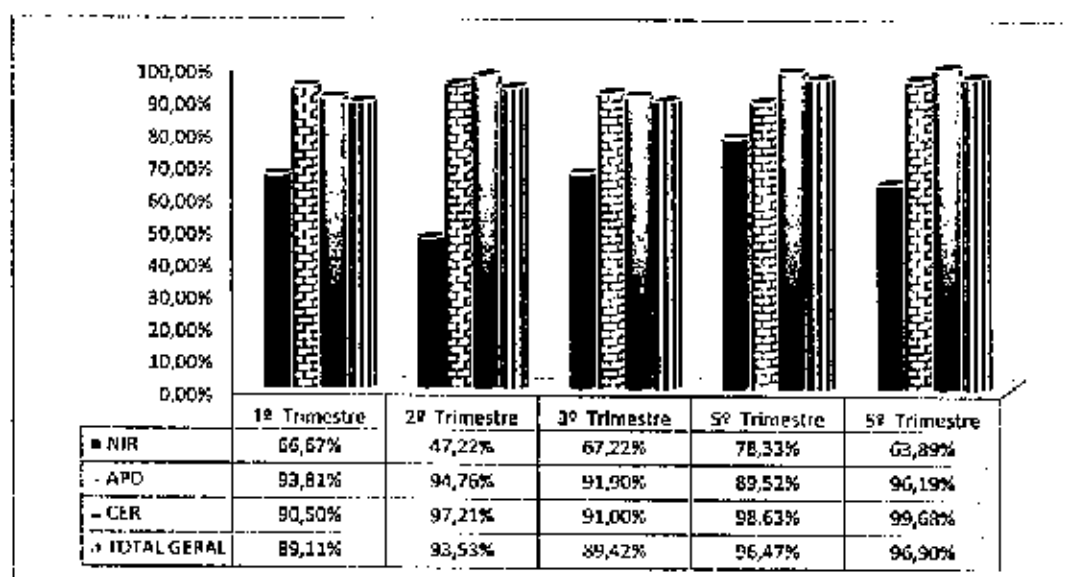


GRÁFICO 10 – PERCENTUAL DE PRODUÇÃO NOS TRIMESTRES

b) Desconto de Equipe Mínima:

Na linha de serviço foram registradas as ocorrências de oito profissionais não contratados, perfazendo 190 horas não trabalhadas para os serviços CER e APD.

| APD | PROFISSIONAL | | 5º Trimestre | | |
|------------------|-----------------------|-------|--------------|---------|--------------------------|
| | Descritivo | Horas | MÊS | Déficit | Total de Horas Faltantes |
| CER III SAPOEMBA | TERAPEUTA OCUPACIONAL | 30 | NOV | 1 | 30 |
| TOTAL | | | | 1 | 30 |

| GER | PROFISSIONAL | | 5º Trimestre | | |
|-----------------------|----------------|-------|--------------|---------|--------------------------|
| | Descritivo | Horas | MÊS | Déficit | Total de Horas Faltantes |
| CER III SAPOEMBA | PSICOTERAPEUTA | 20 | DEZ | 1 | 30 |
| | NEUROLOGISTA | 20 | NOV | 1 | 20 |
| | | | DEZ | 1 | 20 |
| | | | JAN | 1 | 20 |
| | ORTOPEDISTA | 20 | NOV | 1 | 20 |
| DEZ | | | 1 | 20 | |
| TERAPEUTA OCUPACIONAL | 30 | DEZ | 1 | 30 | |
| TOTAL GERAL | | | | 7 | 160 |

Em comparação com o trimestre passado, o 5º período registrou aumento nos dois serviços apontados (Quadro 7 e Quadro 8 ao fim da seção).

c) Justificativas para produção com percentual abaixo do patamar mínimo previsto (85%) e Desconto de Equipe Mínima:

| SERV. | UNIDADE | MÊS | % PROD. | OCCORRÊNCIAS APONTADAS PELA STS |
|-------|-------------------------------|-----|---------|---|
| NIR | AMA/UBS INTEGRADA VILA CARRÃO | DEZ | 50% | NO MÊS DE DEZEMBRO HOUVE ABSENTEISMO DE 41% NA AGENDA. DESTACA-SE QUE A PARTIR DA DISPONIBILIZAÇÃO DE VAGAS PARA OUTRA STS TEM-SE OBSERVADO AUMENTO DO ABSENTEISMO NAS VAGAS. O NÚMERO DE VAGAS DISPONIBILIZADAS FOI REDUZIDO NO MÊS DEVIDO A AUSÊNCIA DE UM PROFISSIONAL (DÉFICIT DE TERAPEUTA OCUPACIONAL). |

d) Conclusão:

Estritamente sob o ponto de vista da produção, pouco faltou para que a produção consolidada alcançasse a meta plena.



TABELA 11 - PRODUÇÃO DO TRIMESTRE - NIR

| NIR (AMAR/UBS INTEGRADA VILA CARBÃO) | NOVEMBRO | | DEZEMBRO | | JANEIRO | | TOTAL DO TRIMESTRE | |
|--------------------------------------|----------|----|----------|--------|---------|----|--------------------|--------|
| | META | % | META | % | META | % | META | % |
| NO PACIENTE NOVO NIR | 50 | 28 | 30 | 50,00% | 60 | 57 | 115 | 63,89% |
| TOTAL GERAL | 50 | 28 | 30 | 50,00% | 60 | 57 | 115 | 63,89% |

TABELA 12 - PRODUÇÃO DO TRIMESTRE - APD

| APD (CER III SAPOEMBA) | NOVEMBRO | | DEZEMBRO | | JANEIRO | | TOTAL DO TRIMESTRE | |
|---|----------|----|----------|----|---------|---------|--------------------|--------|
| | META | % | META | % | META | % | META | % |
| NO PACIENTE ACOMPANHADO PELA EQUIPE APD | 78 | 65 | 70 | 67 | 71 | 101,43% | 210 | 98,19% |
| TOTAL GERAL | 78 | 65 | 70 | 67 | 71 | 101,43% | 210 | 98,19% |

TABELA 13 - PRODUÇÃO DO TRIMESTRE - CER

| CER (CER III SAPOEMBA) | NOVEMBRO | | DEZEMBRO | | JANEIRO | | TOTAL DO TRIMESTRE | |
|------------------------------|----------|-----|----------|-----|---------|-----|--------------------|---------|
| | META | % | META | % | META | % | META | % |
| NO PACIENTE NOVO - CER | 200 | 193 | 200 | 247 | 200 | 203 | 600 | 598,83% |
| TOTAL | 200 | 193 | 200 | 247 | 200 | 203 | 600 | 598,83% |
| NO PACIENTE EM TERAPIA - CER | 530 | 564 | 530 | 570 | 530 | 581 | 1.590 | 100,00% |
| TOTAL | 730 | 757 | 730 | 817 | 730 | 784 | 2.190 | 99,68% |



Secretaria Municipal da Saúde
Núcleo Técnico de Contratação de Serviços de Saúde

QUADRO 8 - DESCONTO DE EQUIPE MÍNIMA - COMPARATIVO DOS TRIMESTRES

| APD | PROFISSIONAL | | | 4º Trimestre | | | 5º Trimestre | | |
|------------------|-----------------------|-------|-----|--------------|--------------------------|-----|--------------|--------------------------|--|
| | Descritivo | Horas | MÊS | Déficit | Total de Horas Faltantes | MÊS | Déficit | Total de Horas Faltantes | |
| CER III SAPOEMBA | TERAPEUTA OCUPACIONAL | 30 | | | | NOV | 1 | 30 | |
| TOTAL | | | | 0 | 0 | | 1 | 30 | |

QUADRO 9 - DESCONTO DE EQUIPE MÍNIMA - COMPARATIVO DOS TRIMESTRES

| CER | PROFISSIONAL | | | 4º Trimestre | | | 5º Trimestre | | |
|--------------------|----------------|-------|-----|--------------|--------------------------|-----|--------------|--------------------------|--|
| | Descritivo | Horas | MÊS | Déficit | Total de Horas Faltantes | MÊS | Déficit | Total de Horas Faltantes | |
| CER 10 SAPOEMBA | FISIOTERAPEUTA | 30 | | | | DEZ | 1 | 30 | |
| | ACUPUNTURISTA | 20 | AGO | 1 | 20 | NOV | 1 | 20 | |
| | ACUPUNTURISTA | 20 | SET | 1 | 20 | DEZ | 1 | 20 | |
| | ACUPUNTURISTA | 20 | OUT | 1 | 20 | JAN | 1 | 20 | |
| | ORTOPEDISTA | 20 | AGO | 1 | 20 | NOV | 1 | 20 | |
| | ORTOPEDISTA | 20 | SET | 1 | 20 | DEZ | 1 | 20 | |
| TOTAL GERAL | | 30 | | 6 | 120 | | 7 | 160 | |

Handwritten signature and date: 04/11/2014

1.2.5. CEO Odontológico

a) Descritivo da Situação:

A produção consolidada da linha de serviço apresentou no trimestre o percentual de **76,61%** da meta estabelecida, registrando três atividades/especialidades com produção abaixo de 85% (Tabela 14 ao final da seção).

Em comparação com os trimestres anteriores, a produção do 5º período só foi superior à registrada no 2º; ressalte-se ainda a queda verificada nas especialidades de cirurgia ora e protesista (GRÁFICO 11).

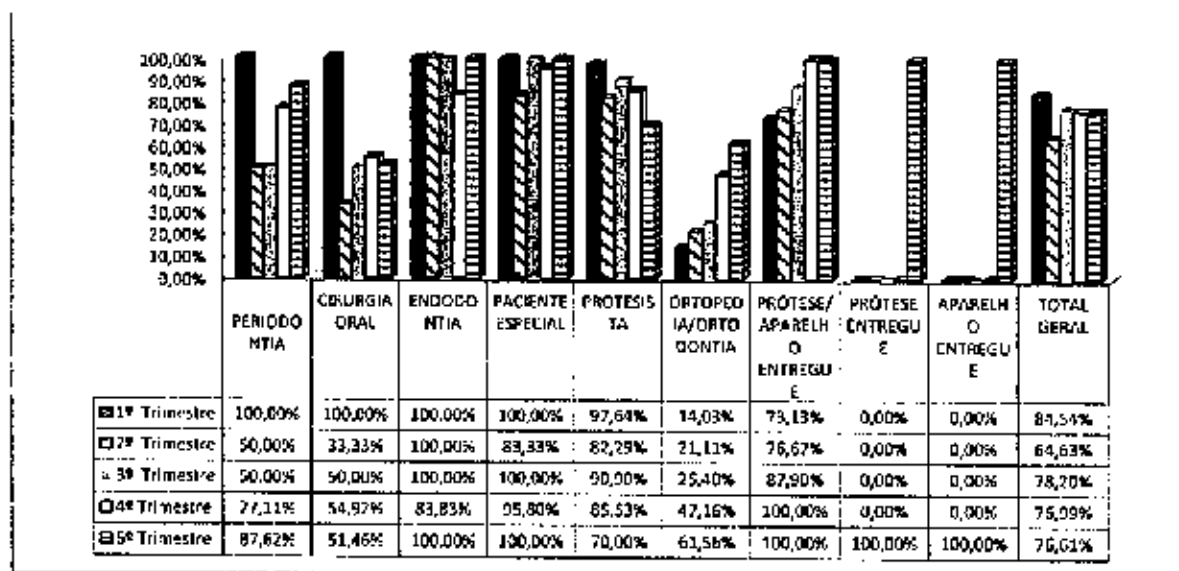


GRÁFICO 11 - PERCENTUAL DE PRODUÇÃO NOS TRIMESTRES - CEO ODONTOLÓGICO

b) Déficit de Equipe Mínima:

Não houve registro de ocorrências no período.

c) Justificativas para produção com percentual abaixo do patamar mínimo previsto (85%) e Desconto de Equipe Mínima:

Handwritten signatures and initials:
 - Top right: "17/5" and a signature.
 - Middle right: a large signature.
 - Bottom left: a signature.
 - Bottom center: "Dout" and other initials.

| SERV. | UNIDADE | MÊS | % PROD. | OCCORRÊNCIAS APONTADAS PELA STS | CONSIDERAÇÕES NTS/CC |
|--------------------------------|-------------------------------|-----|---------|---|--|
| ATD. ORTO DENTINA / ORTODONTIA | AMA/UBS INTEGRADA VILA CARRÃO | DEZ | 41,87% | AS VAGAS DE ORTODONTISTA DOS CEOS SÃO LIBERADAS DE ACORDO COM O CONTRATO DE DOCUMENTAÇÃO ORTODONTICA QUE TEVE SEU TÉRMINO. EM DECORRÊNCIA NÃO HOUE AGENDAMENTO. FÉRIAS E ABONOS RESULTARAM EM 77% DO ALCANCE DA META PREVISTA | CONSIDERANDO COMO VÁLIDA A ARGUMENTAÇÃO DE QUE O AGENDAMENTO FICOU ABAIXO DO PREVISTO NA META, CABE DESCONSIDERAR A META E A PRODUÇÃO DO MÊS. |
| | UBS VILA PRUDENTE | DEZ | 81,9% | NO MÊS FORAM DISPONIBILIZADAS 120 VAGAS PELA UNIDADE E NÃO HOUE AGENDAMENTOS QUE CONTEMPLASSEM O PREVISTO EM CONTRATO POR FALTA DE REFERÊNCIA PARA REALIZAÇÃO ORTODONTICA. | CONSIDERANDO COMO VÁLIDA A ARGUMENTAÇÃO DE QUE O AGENDAMENTO FICOU ABAIXO DO PREVISTO NA META, CABE DESCONSIDERAR A META E A PRODUÇÃO DO MÊS. |
| | | NOV | 45,6% | LICENÇA NOUO - 3 DIAS. NO QUE CONCERNE AOS ATENDIMENTOS DOS PROFISSIONAIS ORTODONTISTAS DOS CEOS, CABE DIZER QUE NO MÊS FORAM DISPONIBILIZADAS 120 VAGAS PELA STS E NO PERÍODO NÃO HOUE AGENDAMENTOS QUE CONTEMPLASSE O PREVISTO EM CONTRATO. | CONSIDERANDO COMO VÁLIDA A ARGUMENTAÇÃO DE QUE O AGENDAMENTO FICOU ABAIXO DO PREVISTO NA META, CABE DESCONSIDERAR A META E A PRODUÇÃO DO MÊS. |
| CIRURGIA ORAL | AMA/UBS INTEGRADA VILA CARRÃO | DEZ | 0% | DÉFICIT DE EQUIPE MÍNIMA NO MÊS POR AFASTAMENTO DE PROFISSIONAL DE SMS PELA PREVIDÊNCIA SOCIAL | A EQUIPE MÍNIMA CONTEMLA UM PROFISSIONAL, SUA AUSÊNCIA INVIABILIZA A PRODUÇÃO META ZERADA. |
| | | JAN | 0 | DÉFICIT DE UM PROFISSIONAL POR ÓBITO, AGUARDANDO PRÓXIMO TERMO ADITIVO PARA ADEQUAÇÃO DO QUADRO DE PESSOAL. | |
| ATD. PROTÉSTISTA | AMA/UBS INTEGRADA VILA CARRÃO | DEZ | 40,28 | FÉRIAS E ABONOS RESULTARAM E 48,33% DO ALCANCE DA META PREVISTA. | AUSÊNCIAS NÃO DIMENSIONADAS INVIABILIZANDO AFERIÇÃO. META E PRODUÇÃO MANTIDAS. |
| | CEO VILA PRUDENTE | JAN | 60,8% | FÉRIAS - 15 DIAS. LICENÇA PRÊMIO - 15 DIAS. | AS AUSÊNCIAS CORRESPONDEM À REDUÇÃO DE MAIS DE 50% DOS INTEGRANTES DA EQUIPE MÍNIMA (QUE CONTEMLA DOIS PROFISSIONAIS), IMPACTANDO DE FORMA DIRETA NA PRODUÇÃO. META E PRODUÇÃO ZERADAS. |

d) Conclusão:

Verificando o impacto das ocorrências na produção e efetuando o devido recálculo, obtemos o percentual de **86,24%** (Tabela 15).



**PREFEITURA DE
SÃO PAULO
SAÚDE**

**Secretaria Municipal da Saúde
Núcleo Técnico de Contratação de Serviços de Saúde**

TABELA 14 - PRODUÇÃO DO TRIMESTRE - CEO ODONTOLÓGICO

| CEO ODONTOLÓGICO | NOVEMBRO | | | DEZEMBRO | | | JANEIRO | | | TOTAL DO TRIMESTRE | | | | | |
|--|--------------|--------------|----------------|--------------|----------------|--------------|--------------|----------------|--------------|--------------------|--------------|--------------|----------------|---------------|----------------|
| | META | PROD. | % | AIUST. | % | AIUST. | META | PROD. | % | AIUST. | % | META | PROD. | % | |
| | | | | | | | | | | | | | | | |
| NR PROCEDIMENTO BOND | | | | | | | | | | | | | | | |
| CEO II VILA PRUDENTE * | 60 | 326 | 543,33% | 60 | 100,00% | 60 | 237 | 395,00% | 60 | 100,00% | 60 | 108 | 180 | 100,00% | |
| CEO II VILA CARRÃO ** | 120 | 262 | 218,33% | 120 | 100,00% | 60 | 124 | 205,57% | 60 | 100,00% | 60 | 8 | 138 | 78,33% | |
| TOTAL | 180 | 588 | 326,67% | 180 | 100,00% | 120 | 361 | 300,83% | 120 | 100,00% | 60 | 176 | 368 | 87,62% | |
| NR PROCEDIMENTO CIRURGIA DENTAL | | | | | | | | | | | | | | | |
| CEO II VILA PRUDENTE * | 80 | 236 | 295,00% | 80 | 100,00% | 80 | 310 | 387,50% | 80 | 100,00% | 80 | 259 | 323,75% | 240 | 100,00% |
| CEO II VILA CARRÃO ** | 80 | 7 | 8,75% | 7 | 8,75% | 0 | 0 | 0,00% | 0 | 0,00% | 80 | 0 | 0,00% | 240 | 2,92% |
| TOTAL | 160 | 243 | 151,88% | 87 | 54,38% | 80 | 310 | 193,75% | 80 | 50,00% | 160 | 259 | 161,25% | 480 | 51,48% |
| NR PROCEDIMENTO BOND | | | | | | | | | | | | | | | |
| CEO II VILA PRUDENTE * | 160 | 431 | 269,38% | 160 | 100,00% | 160 | 421 | 263,13% | 160 | 100,00% | 160 | 226 | 328,75% | 480 | 100,00% |
| CEO II VILA CARRÃO ** | 40 | 70 | 175,00% | 40 | 100,00% | 40 | 133 | 332,50% | 40 | 100,00% | 40 | 131 | 327,50% | 120 | 100,00% |
| TOTAL | 200 | 501 | 250,50% | 200 | 100,00% | 200 | 554 | 277,00% | 200 | 100,00% | 200 | 557 | 278,50% | 600 | 100,00% |
| NR PROCEDIMENTO PACIENTE ESPECIAL | | | | | | | | | | | | | | | |
| CEO II VILA PRUDENTE * | 80 | 277 | 346,25% | 80 | 100,00% | 80 | 406 | 507,50% | 80 | 100,00% | 80 | 440 | 550,00% | 240 | 100,00% |
| CEO II VILA CARRÃO ** | 80 | 269 | 336,25% | 80 | 100,00% | 80 | 147 | 183,75% | 80 | 100,00% | 80 | 139 | 173,75% | 240 | 100,00% |
| TOTAL | 160 | 546 | 341,25% | 160 | 100,00% | 160 | 553 | 345,63% | 160 | 100,00% | 160 | 579 | 361,88% | 480 | 100,00% |
| NR ATENDIMENTO PROTESISTA | | | | | | | | | | | | | | | |
| CEO II VILA PRUDENTE * | 240 | 300 | 125,00% | 240 | 100,00% | 240 | 247 | 102,92% | 240 | 100,00% | 240 | 146 | 60,83% | 720 | 86,94% |
| CEO II VILA CARRÃO ** | 240 | 182 | 75,83% | 182 | 75,83% | 145 | 145 | 40,28% | 145 | 40,28% | 360 | 223 | 61,94% | 960 | 57,29% |
| TOTAL | 480 | 482 | 100,42% | 422 | 87,9% | 385 | 392 | 65,33% | 385 | 64,17% | 600 | 369 | 61,50% | 1.680 | 70,00% |
| NR ATENDIMENTO ORTOPEDIA/ORTODONTIA | | | | | | | | | | | | | | | |
| CEO II VILA PRUDENTE * | 160 | 73 | 45,63% | 73 | 45,63% | 131 | 131 | 81,88% | 131 | 81,88% | 160 | 135 | 85,00% | 480 | 70,83% |
| CEO II VILA CARRÃO ** | 160 | 84 | 52,50% | 84 | 52,50% | 67 | 67 | 41,88% | 67 | 41,88% | 160 | 100 | 62,50% | 480 | 52,25% |
| TOTAL | 320 | 157 | 49,06% | 157 | 49,06% | 198 | 198 | 61,68% | 198 | 61,68% | 320 | 236 | 73,75% | 960 | 61,56% |
| NR PROTESE APARELHO ENTREGUE | | | | | | | | | | | | | | | |
| CEO II VILA PRUDENTE * | 80 | 160 | 200,00% | 80 | 100,00% | 80 | 95 | 237,50% | 40 | 100,00% | 40 | 57 | 142,50% | 80 | 100,00% |
| CEO II VILA CARRÃO ** | 50 | 103 | 206,00% | 50 | 100,00% | 40 | 70 | 175,00% | 40 | 100,00% | 40 | 57 | 167,50% | 80 | 100,00% |
| TOTAL | 130 | 263 | 202,31% | 130 | 100,00% | 120 | 165 | 206,25% | 80 | 100,00% | 80 | 124 | 155,00% | 160 | 100,00% |
| NR PROTESE ENTREGUE | | | | | | | | | | | | | | | |
| CEO II VILA PRUDENTE * | 20 | 30 | 150,00% | 10 | 100,00% | 10 | 30 | 300,00% | 10 | 100,00% | 10 | 46 | 460,00% | 20 | 100,00% |
| CEO II VILA CARRÃO ** | 20 | 10 | 50,00% | 10 | 100,00% | 10 | 25 | 250,00% | 10 | 100,00% | 10 | 12 | 120,00% | 20 | 100,00% |
| TOTAL | 40 | 40 | 100,00% | 20 | 100,00% | 20 | 55 | 275,00% | 20 | 100,00% | 20 | 58 | 290,00% | 40 | 100,00% |
| TOTAL GERAL | 1.630 | 2.760 | 170,55% | 1.336 | 81,96% | 1.243 | 2.588 | 159,90% | 1.243 | 74,88% | 1.660 | 2.458 | 148,07% | 4.950 | 76,61% |



**PREFEITURA DE
SÃO PAULO**
SAÚDE

Secretaria Municipal da Saúde

Núcleo Técnico de Contratação de Serviços de Saúde

* Cadastrada antes como AMB, Espec Sapopemba

** Cadastrada antes como AMIA/UBS Integrada Vila Carrão - Dr. Adhemar Monteiro Pacheco

Observações:

1) Constam no Termo Aditivo nº 006/2016, assinado em 23/11/16, as seguintes alterações, a partir de dezembro:

| UNIDADE | ATIVIDADE | META | |
|-----------------------|----------------------------------|------|------|
| | | DE | PARA |
| CEO II VILA CARRÃO ** | PERIODONTIA | 120 | 60 |
| | PROTÉSISTA | 240 | 360 |
| | PRÓTESE E APARELHOS ORTODONTICOS | 80 | 50 |

2) A partir de dezembro, o cadastramento no WEBSAASS de nº de próteses e aparelhos ortodônticos foi efetuado em duas partes: nº de prótese entregue e nº de aparelho entregue.

TABELA 15 - RECALCULO DA PRODUÇÃO

| CEO ODONTOLÓGICO | NOVEMBRO | | DEZEMBRO | | JANEIRO | | TOTAL DO TRIMESTRE | |
|--------------------------------------|------------|------------|------------|----------------|-----------|----------------|--------------------|---------------|
| | META | AJUST. | META | % | META | % | META | % |
| Nº PROCEDIMENTO PERÍO | | | | | | | | |
| CEO II VILA PRUDENTE * | 60 | 60 | 60 | 100,00% | 60 | 100,00% | 180 | 100,00% |
| CEO II VILA CARRÃO ** | 120 | 120 | 60 | 100,00% | 8 | 13,33% | 188 | 78,33% |
| TOTAL | 180 | 180 | 120 | 100,00% | 68 | 56,67% | 368 | 87,62% |
| Nº PROCEDIMENTO CIRURGIA ORAL | | | | | | | | |
| CEO II VILA PRUDENTE * | 80 | 80 | 80 | 100,00% | 80 | 100,00% | 240 | 100,00% |
| CEO II VILA CARRÃO ** | 80 | 7 | 0 | 8,75% | 0 | 0 | 7 | 8,75% |
| TOTAL | 160 | 87 | 80 | 54,38% | 80 | 100,00% | 247 | 77,19% |

CEO ODONTOLÓGICO



**PREFEITURA DE
SÃO PAULO
SAÚDE**

**Secretaria Municipal da Saúde
Núcleo Técnico de Contratação de Serviços de Saúde**

| CEO ODONTOLÓGICO | NOVEMBRO | | | DEZEMBRO | | | JANEIRO | | | TOTAL DO TRIMESTRE | | |
|--|--------------|--------------|----------------|--------------|--------------|----------------|--------------|--------------|----------------|--------------------|--------------|----------------|
| | META | AJUST. | % | META | AJUST. | % | META | AJUST. | % | META | PROD. AJUST. | % |
| | | | | | | | | | | | | |
| CEO II VILA PRUDENTE * | 160 | 160 | 100,00% | 160 | 160 | 100,00% | 160 | 160 | 100,00% | 480 | 480 | 100,00% |
| CEO II VILA CARRÃO ** | 40 | 40 | 100,00% | 40 | 40 | 100,00% | 40 | 40 | 100,00% | 120 | 120 | 100,00% |
| TOTAL | 200 | 200 | 100,00% | 200 | 200 | 100,00% | 200 | 200 | 100,00% | 600 | 600 | 100,00% |
| * PROCEDIMENTO PACIENTE ESPECIAL | | | | | | | | | | | | |
| CEO II VILA PRUDENTE * | 80 | 80 | 100,00% | 80 | 80 | 100,00% | 80 | 80 | 100,00% | 240 | 240 | 100,00% |
| CEO II VILA CARRÃO ** | 80 | 80 | 100,00% | 80 | 80 | 100,00% | 80 | 80 | 100,00% | 240 | 240 | 100,00% |
| TOTAL | 160 | 160 | 100,00% | 160 | 160 | 100,00% | 160 | 160 | 100,00% | 480 | 480 | 100,00% |
| NO ATENDIMENTO PATIENTES | | | | | | | | | | | | |
| CEO II VILA PRUDENTE * | 240 | 240 | 100,00% | 240 | 240 | 100,00% | 0 | 0 | | 480 | 480 | 100,00% |
| CEO II VILA CARRÃO ** | 240 | 182 | 75,8% | 360 | 145 | 40,28% | 360 | 223 | 61,94% | 960 | 550 | 57,25% |
| TOTAL | 480 | 422 | 87,9% | 600 | 385 | 64,1% | 360 | 223 | 61,94% | 1.440 | 1.030 | 71,53% |
| NO ATENDIMENTO ORTOPEDIA/ORTODONTIA | | | | | | | | | | | | |
| CEO II VILA PRUDENTE * | 240 | 240 | 100,00% | 240 | 240 | 100,00% | 160 | 136 | 85,00% | 640 | 636 | 99,37% |
| CEO II VILA CARRÃO ** | 160 | 84 | 52,50% | 0 | 0 | | 160 | 100 | 62,50% | 320 | 184 | 57,50% |
| TOTAL | 320 | 324 | 101,25% | 240 | 240 | 100,00% | 320 | 236 | 73,75% | 880 | 800 | 90,91% |
| NO PROTESIS/AVALIHO ENTREGUE | | | | | | | | | | | | |
| CEO II VILA PRUDENTE * | 80 | 80 | 100,00% | - | - | | - | - | | 80 | 80 | 100,00% |
| CEO II VILA CARRÃO ** | 50 | 50 | 100,00% | - | - | | - | - | | 50 | 50 | 100,00% |
| TOTAL | 130 | 130 | 100,00% | | | | | | | 130 | 130 | 100,00% |
| NO APARELHO ENTREGUE | | | | | | | | | | | | |
| CEO II VILA PRUDENTE * | - | - | | 40 | 40 | 100,00% | 40 | 40 | 100,00% | 80 | 80 | 100,00% |
| CEO II VILA CARRÃO ** | - | - | | 40 | 40 | 100,00% | 40 | 40 | 100,00% | 80 | 80 | 100,00% |
| TOTAL | | | | 80 | 80 | 100,00% | 80 | 80 | 100,00% | 160 | 160 | 100,00% |
| CEO II VILA PRUDENTE * | | | | 10 | 10 | 100,00% | 10 | 10 | 100,00% | 20 | 20 | 100,00% |
| CEO II VILA CARRÃO ** | | | | 10 | 10 | 100,00% | 10 | 10 | 100,00% | 20 | 20 | 100,00% |
| TOTAL | | | | 20 | 20 | 100,00% | 20 | 20 | 100,00% | 40 | 40 | 100,00% |
| TOTAL GERAL | 1.638 | 1.503 | 92,21% | 1.500 | 1.285 | 85,67% | 1.340 | 1.067 | 79,63% | 4.440 | 3.855 | 86,82% |

Handwritten signatures and initials:
 - "Oliveira" (signature)
 - "Luz" (signature)
 - "Luz" (signature)
 - "Luz" (signature)
 - "Luz" (signature)

2. METAS DE QUALIDADE

Os informes encaminhados pela Coordenadoria atestam o cumprimento integral das metas de qualidade previstas para serem avaliadas no 5º trimestre.

| Objetivo | Indicador | Evidência | Nov | Dez | Jan |
|---|--|---|------------|------------|------------|
| SATISFAÇÃO DO USUÁRIO | ANÁLISE DAS RECLAMAÇÕES RECEBIDAS E PROVIDÊNCIAS RELACIONADAS | RELATÓRIO COMENTADO APRESENTADO (Q7). | | | 20 |
| EDUCAÇÃO CONTINUADA | EXECUÇÃO DO PLANO DE EDUCAÇÃO PERMANENTE APROVADO PELA CRS | RELATÓRIOS DE ATIVIDADES COM LISTA DE PRESENÇA E AVALIAÇÃO COM "A CONTEÚTO" DA CRS OU AHM (Q3) | | | |
| QUALIDADE DA INFORMAÇÃO | PREENCHIMENTO DE PRONTUÁRIOS, NOS SEGUINTE ASPECTOS: LEGIBILIDADE, ASSINATURAS, CID E EXAME FÍSICO | RELATÓRIO DA AVALIAÇÃO EMITIDO RESPECTIVAMENTE PELA CRS E/OU AHM E ENCAMINHADO PARA O NTCSS. (Q2) | 40 | | |
| CONTROLE VACINAL DE CRIANÇAS MENORES DE 1 ANO | PROPORÇÃO DE CRIANÇAS COM ATÉ 12 MESES DE IDADE INSCRITAS NAS UNIDADES COM CALENDÁRIO VACINAL COMPLETO | RELATÓRIO DE VERIFICAÇÃO DAS FICHAS EMITIDO PELAS CRS. (Q4B) | | | 40 |
| PONTUALIDADE NA ENTREGA | PONTUALIDADE NA ENTREGA DE RELATÓRIOS MENSIS DE PRESTAÇÃO DE CONTAS ASSISTENCIAIS E FINANCEIRAS | PROTOCOLO DE RECEBIMENTO PREENCHIDO. | 40 | 40 | 20 |
| EFICÁCIA DO ATENDIMENTO DA REDE CEGONHA | PROPORÇÃO DE GESTANTES QUE REALIZARAM PROCEDIMENTOS BÁSICOS NO PRÉ-NATAL E PUERPÉRIO | RELATÓRIO EMITIDO PELOS RESPONSÁVEIS PELA REDE CEGONHA (Q5). | | 60 | |
| EFICÁCIA DO ATENDIMENTO DA REDE CEGONHA | PROPORÇÃO DE GESTANTES QUE REALIZARAM 7 OU MAIS CONSULTAS DE PRÉ-NATAL | RELATÓRIO EMITIDO PELOS RESPONSÁVEIS PELA REDE CEGONHA (Q6). | 20 | | |
| ATIVIDADE CONSELHO GESTOR | FUNCIONAMENTO DO CONSELHO GESTOR DAS UNIDADES | RELATÓRIO DE VERIFICAÇÃO E "A CONTEÚTO" EMITIDO PELA CRS (Q8) | | | 20 |
| Soma | | | 100 | 100 | 100 |

Observações:

1) Preenchimento de Prontuários (Q2):

STS Aricanduva / Mooca atesta que 98,75% do total dos prontuários avaliados estão a contento.
STS Sapopemba informa o percentual de 96% de prontuários a contento.

2) Proporção de Crianças com até 12 meses com Calendário Vacinal Completo (Q4B):

STS Aricanduva/Mooca informou percentual de 1,19% de crianças com vacinas em atraso.
STS Vila Prudente/Sapopemba informou 1,2%.
O total (2,39%) está abaixo do limite máximo de até 10% de tolerância.

- 3) **Proporção de Gestantes que Realizaram Procedimentos Básicos no Pré Natal e Puerpério (Q5):**
STS Aricanduva/Mooça informou percentual de 90,10% de gestantes com todos os exames registrados.
STS Vila Prudente/Sapopemba informou 92%.
- 4) **Proporção de Gestantes que realizaram 7 ou mais Consultas de Pré Natal (Q6):**
STS Aricanduva/Mooça atesta o percentual de 85,64%.
STS Vila Prudente/Sapopemba informou 83%.
O consolidado dos apontamentos de ambas as Supervisões foi de 83, 81% (673 de gestantes com consultas /803 total de gestantes), superior ao limite mínimo de 75% previsto no Manual de Acompanhamento (versão Dez/2016).
- 5) **Análise das Reclamações Recebidas (Q7):**
STS Aricanduva/Mooça informou o cumprimento da meta, com o seguinte destaque: quanto à Gestão- Estabelecimento de Saúde: dificuldade de acesso, demora no atendimento, dificuldade de agendamento consulta clínica médica e falta de profissional médico; quanto à Gestão- Recursos Humanos: insatisfação com a conduta do profissional, principalmente médico; e quanto à Assistência Farmacêutica: falta de medicamentos.
STS Vila Prudente/Sapopemba informou o cumprimento da meta, sem maiores observações.
- 6) **Funcionamento do Conselho Gestor (Q8):**
STS Aricanduva/Mooça informou que todas as reuniões previstas foram realizadas (100%).
STS Vila Prudente/Sapopemba informou o percentual de 89%, acima do limite mínimo de 80%.
-

3. DESCONTO DE EQUIPE MÍNIMA – SERVIÇOS SEM METAS DE PRODUÇÃO

| NASF / UNIDADE | PROFISSIONAL | | 4º Trimestre | | | 5º Trimestre | | | |
|---------------------------|-----------------------|-------|--------------|----------|--------------------------|--------------|----------|--------------------------|-----|
| | Descritivo | Horas | MÊS | Difficil | Total de Horas Faltantes | MÊS | Difficil | Total de Horas Faltantes | |
| UBS FAZENDA DA BUIA | TERAPEUTA OCUPACIONAL | 20 | SET | 1 | 20 | NOV | 1 | 20 | |
| | | | OUT | 1 | 20 | DEZ | 1 | 20 | |
| | | | SUBTOTAL | | 2 | 40 | | | 2 |
| UBS JACAPÉ JD PLANALTO | ASSIST SOCIAL | 30 | | | | DEZ | 1 | 30 | |
| | | | | | | JAN | 1 | 30 | |
| | | | | | | DEZ | 1 | 20 | |
| UBS JACAPÉ JD PLANALTO | FISIOTERAPEUTA | 40 | | | | JAN | 1 | 20 | |
| | | | | | | NOV | 1 | 40 | |
| | | | | | | DEZ | 1 | 40 | |
| UBS JACAPÉ JD PLANALTO | NUTRICIONISTA | 40 | | | | JAN | 1 | 40 | |
| | | | | | | SUBTOTAL | | 7 | 280 |
| | | | | | | JAN | 1 | 20 | |
| UBS IGUAÇU | SEU | 20 | | | | JAN | 1 | 20 | |
| | | | | | | SUBTOTAL | | 2 | 60 |
| | | | | | | JAN | 1 | 20 | |
| UBS JARDIM DOS EUCALIPTOS | PSIQUIATRA | 20 | AGO | 1 | 20 | NOV | 1 | 20 | |
| | | | SET | 1 | 20 | DEZ | 1 | 20 | |
| | | | OUT | 1 | 20 | JAN | 1 | 20 | |
| UBS TETÃO DO VILA | FISIOTERAPEUTA | 20 | SUBTOTAL | | 3 | 60 | | | |
| | | | SET | 1 | 20 | | | | |
| | | | OUT | 1 | 20 | | | | |
| TOTAL | SUBTOTAL | | | | 7 | 240 | | | |
| | | | | | 2 | 40 | | | |
| | | | | | 7 | 240 | | | |

Handwritten signatures and initials:
 - A large signature on the left.
 - Initials "ST" on the right.
 - Other smaller initials and marks.



Secretaria Municipal da Saúde
Núcleo Técnico de Contratação de Serviços de Saúde

| PLANTÕES | PROFISSIONAL | HORAS | 5º TRIMESTRE | | | 6º TRIMESTRE | | |
|---------------|-----------------|-------|--------------|------------------|----------------------------|--------------|------------------|----------------------------|
| | | | MÊS | DÉFICIT DE HORAS | Nº PLANTÕES NÃO REALIZADOS | MÊS | DÉFICIT DE HORAS | Nº PLANTÕES NÃO REALIZADOS |
| AMA ANTONIETA | MÉDICO CLÍNICO | 12 | AGO | 0,96 | 0,08 | NOV | 2,2 | 1 |
| | | | OUT | 12 | 1 | DEZ | 60 | 5 |
| | | | | | | JAN | 15 | 1,25 |
| | | | | | | | | |
| AMA CARRÃO | MÉDICO CLÍNICO | 12 | AGO | 29,96 | 3,33 | NOV | 173,96 | 10,33 |
| | | | SET | 60,96 | 5,08 | DEZ | 60 | 5 |
| | | OUT | 87,55 | 7,33 | JAN | 51,96 | 4,33 | |
| | | | | | | | | |
| | SUBTOTAL | | 201,94 | 16,82 | | 322,92 | 26,97 | |
| AMA GUARANI | MÉDICO CLÍNICO | 12 | SET | 13,2 | 1,1 | NOV | 12 | 1 |
| | | | OUT | 24 | 2 | DEZ | 60 | 5 |
| | | | | | | JAN | 24 | 2 |
| | | | | | | | | |
| AMA GUARANI | MÉDICO PEDIATRA | 12 | AGO | 12 | 1 | NOV | 36 | 3 |
| | | | SET | 12 | 0,1 | | | |
| | | OUT | 12 | 1 | | | | |
| | | | | | | | | |
| | SUBTOTAL | | 62,4 | 5,2 | | 132 | 11 | |
| AMA GERMALDI | MÉDICO CLÍNICO | 12 | AGO | 20 | 1 | DEZ | 12 | 1 |
| | | | SET | 60 | 5 | JAN | 12 | 1 |
| | | OUT | 24,96 | 2,08 | | | | |
| | | | | | | | | |
| | SUBTOTAL | | 204,96 | 16,16 | | 36 | 3 | |
| AMA GERMALDI | MÉDICO CLÍNICO | 12 | AGO | 24 | 2 | DEZ | 60,96 | 5,08 |
| | | | SET | 30 | 2,5 | JAN | 54,96 | 4,58 |
| | | OUT | 61,92 | 5,16 | | | | |
| | | | | | | | | |
| | SUBTOTAL | | 216,88 | 17,74 | | 186,92 | 11,66 | |
| | SUBTOTAL | | | | | | | |
| | MÉDICO CLÍNICO | 12 | AGO | 15 | 1,25 | NOV | 24 | 2 |
| | | | | | DEZ | 60 | 5 | |
| | | | | | JAN | 12 | 1 | |

0,04
21
13



| PLANTÕES | PROFISSIONAL | HORAS | 5º TRIMESTRE | | | 6º TRIMESTRE | | | | |
|------------------------------------|-----------------|-------|----------------|------------------|----------------------------|--------------|------------------|----------------------------|----|---|
| | | | MÊS | DÉFICIT DE HORAS | Nº PLANTÕES NÃO REALIZADOS | MÊS | DÉFICIT DE HORAS | Nº PLANTÕES NÃO REALIZADOS | | |
| MÉDICO PEDIATRA | | 32 | AGO | 3,92 | 0,16 | NOV | 46 | 4 | | |
| | | | SET | 48 | 4 | DEZ | 72 | 6 | | |
| | | | OUT | 60 | 5 | JAN | 96 | 8 | | |
| | | | SUBTOTAL | | | 136,92 | 11,41 | 216 | | |
| AMA JARDIM CUBA (TUMUCERTO BOQUIA) | PEDIATRA | 32 | SET | 12 | 1 | MAI | 12 | 1 | | |
| | | | SUBTOTAL | | | 12 | 3 | 12 | | |
| | | | MÉDICO CLÍNICO | 32 | AGO | 87 | 7,25 | NOV | 43 | 4 |
| | | | | | SET | 36 | 3 | DEZ | 56 | 8 |
| AMA SAPOEMBA | MÉDICO PEDIATRA | 32 | OUT | 84 | 7 | JAN | 12 | 1 | | |
| | | | AGO | 160 | 15 | NOV | 144 | 12 | | |
| | | | SET | 96 | 8 | DEZ | 180 | 15 | | |
| | | | OUT | 110 | 10 | JAN | 180 | 15 | | |
| SUBTOTAL | | | 809 | 90,25 | 480 | | | | | |
| TOTAL GERAL | | | 1.237,04 | 202,42 | 1.290,84 | | | | | |
| | | | | | 130,37 | | | | | |

Handwritten signatures and initials at the bottom of the page.

RELATÓRIO DE PRODUÇÃO E DE INDICADORES DE QUALIDADE

Contrato: R 014/2015

Rede Assistencial dos Distritos Administrativos: Vila Formosa, Carrão e Aricanduva da STS Mooca/Aricanduva e Sapopemba da STS Vila Prudente/Sapopemba.

Período: 5º trimestre de avaliação (novembro e dezembro de 2016 e janeiro de 2017)

Introdução

Este relatório apresenta os dados de produção por linha de serviço, avaliação dos indicadores de qualidade dos serviços prestados e os descontos de equipe mínima ocorridos no trimestre. Com exceção dos quantitativos da produção realizada, informados pela Parceira e validados pelas Supervisões Técnicas de Saúde - STS e Coordenadoria Regional de Saúde - CRS, a avaliação dos indicadores de qualidade e o desconto da equipe mínima foram informados por essa Supervisão e Coordenadoria.

A análise quanto à produção por linha de serviço (item "1") foi realizada demonstrando a produção consolidada das atividades que lhes são componentes, por trimestre, pelos meses desse período e por unidade, constando esses dados em tabelas dispostas ao fim de cada seção (linha de serviço).

Com base nas informações prestadas pela STS Mooca/Aricanduva e STS Vila Prudente/Sapopemba, validadas pela Coordenadoria Regional de Saúde Sudeste, encontram-se discriminadas em Quadros específicos as ocorrências/eventos que interferiram na prestação dos serviços contratados, bem como as ausências ou não contratação de profissionais da equipe mínima no trimestre novembro, dezembro e janeiro, que estão diretamente relacionados à execução das atividades componentes da linha de serviço em questão. Constam também do referido Quadro, ponderações efetuadas pelo Núcleo Técnico de Contratação de Serviços de Saúde - NTCSS sobre as mencionadas informações e sua pertinência, com base em breve verificação de seus impactos na produção realizada, efetuando em seguida o recálculo da produção da linha de serviço para mensurar o alcance da produção depurada das ocorrências que diretamente lhe impactaram.

Para aquelas atividades que não atingiram o patamar mínimo de produção (85% da meta) foram demonstrados no texto os descontos apontados de equipe mínima e as ocorrências que a Supervisão Técnica de Saúde Vila Prudente/Sapopemba entendeu terem interferido diretamente na prestação dos serviços, prejudicando o alcance da meta de produção estabelecida.

O item "2" trata da avaliação qualitativa dos serviços prestados pela Organização Social - OS, de acordo com os indicadores de qualidade informados pela Supervisão Técnica de Saúde, por meio de relatórios específicos.

O último item deste relatório (item 3) refere-se aos descontos de equipe mínima informados pela STS daquelas atividades que não possuem metas de produção.

1. PRODUÇÃO EFETIVA - META DE PRODUÇÃO

Os dados relativos à produção foram obtidos mediante consulta ao sistema WEBSAASS cuja atualização está a cargo da parceira, sendo que a crítica aos valores ali constantes, bem como o descritivo de eventos que Interferiram diretamente na execução dos serviços contratados integram os relatórios elaborados pela Supervisão Técnica de Saúde e Coordenadoria Regional de Saúde Sudeste.

1.1 No âmbito da Atenção Básica

1.1.1. ESF - Estratégia Saúde da Família

a) Descritivo da Situação:

O consolidado da produção realizada por linha de serviço no trimestre atingiu o percentual de **89,95%**, já corrigidos os valores acima de 100% da meta, com duas atividades não atingindo o patamar mínimo de 85%: consulta médica ESF e atendimento odontológico ESF (Tabela 1).

No comparativo com os períodos anteriores, a produção total da linha de serviço do 5º trimestre ficou ligeiramente abaixo do percentual registrado no 4º trimestres, mas superior aqueles verificados nos demais períodos (GRÁFICO 1).

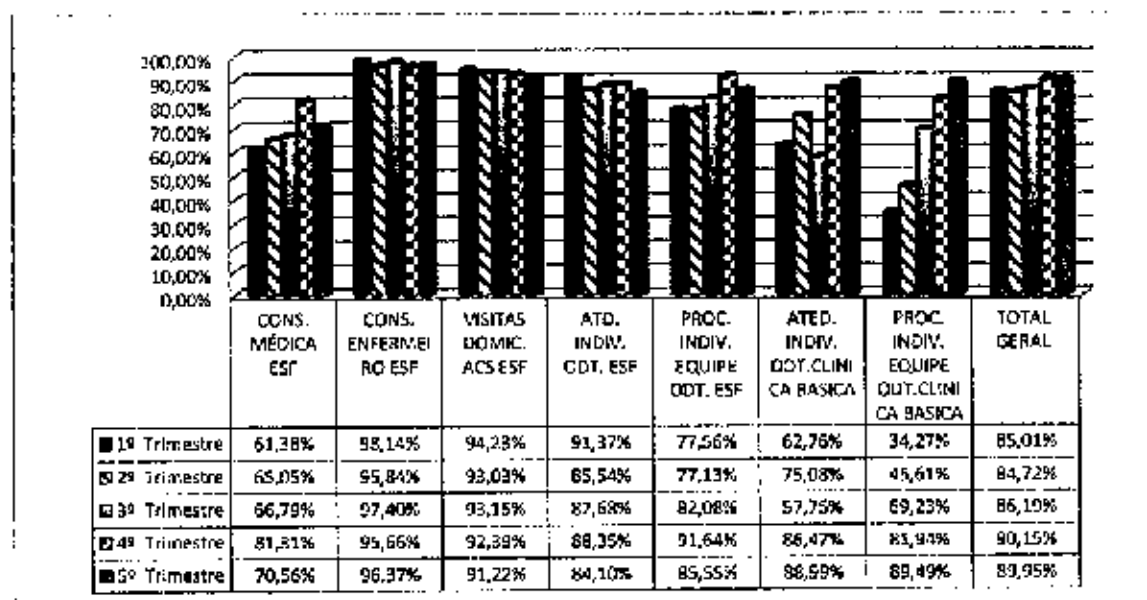


GRÁFICO 1 - PERCENTUAL DE PRODUÇÃO NOS TRIMESTRES - ESF

b) Desconto de Equipe Mínima:

No 5º trimestre foram apontadas a não contratação de 16,5 profissionais, perfazendo um total de 660 horas não trabalhadas, com maior incidência de médicos generalistas (33%).

| ESF | PROFISSIONAL | | 5º Trimestre | | |
|--|--------------------|-------|--------------|---------|--------------------------|
| | Descrição | Horas | MÊS | Deficit | Total de Horas Faltantes |
| UBS FAZENDA DA LUZA I | MÉDICO GENERALISTA | 40 | | | |
| | SUBTOTAL | | | 0 | 0 |
| UBS FAZENDA DA JUTA II | ACS | 40 | NOV | 1 | 40 |
| | | | DEZ | 1 | 40 |
| | ENFERMEIRO | 40 | DEZ | 1 | 40 |
| | | | JAN | 1 | 40 |
| SUBTOTAL | | | 4 | 160 | |
| UBS IACAPÉ - JARDIM PLANALTO | ENFERMEIRO | 40 | NOV | 1 | 40 |
| | | | NOV | 2 | 80 |
| | MÉDICO GENERALISTA | 40 | DEZ | 2 | 80 |
| | | | JAN | 1,5 | 60 |
| SUBTOTAL | | | 6,5 | 260 | |
| UBS IGUAÇU | ACS | 40 | NOV | 1 | 40 |
| | SUBTOTAL | | | 1 | 40 |
| UBS JARDIM DOS EUCALÍPTOS - HELIO MOURIRA SALLES | ENFERMEIRO | 40 | DEZ | 1 | 40 |
| | MÉDICO GENERALISTA | 40 | DEZ | 1 | 40 |
| | SUBTOTAL | | | 2 | 80 |
| UBS JARDIM SINHA | ENFERMEIRO | 40 | NOV | 1 | 40 |
| | SUBTOTAL | | | 1 | 40 |
| UBS PASTORAL | ACS | 40 | JAN | 1 | 40 |
| | SUBTOTAL | | | 1 | 40 |
| UBS TEOFÔNIO VILELA | ACS | 40 | JAN | 1 | 40 |
| | SUBTOTAL | | | 1 | 40 |
| TOTAL GERAL | | | | 16,5 | 660 |

Em relação ao trimestre anterior ocorreu redução de aproximadamente 52% tanto no quantitativo de profissionais não contratados, quanto no de horas faltantes (Quadro 1 ao fim da seção).

c) Justificativas para produção com percentual abaixo do patamar mínimo previsto (85%) e Desconto Equipe Mínima:

Como a linha de serviço superou o patamar mínimo de 85%, não há considerações a serem feitas pelo NTCSS com referência às observações efetuadas pela STS e CRS.

| SERVIÇO | UNIDADE | MÊS | % PROD | OCCORRÊNCIAS APONTADAS PELA STS |
|--------------------------------|-------------------------------|-------|---|--|
| ATD. INDIV. ODT CLÍNICA BÁSICA | AMA/UBS INTEGRADA JARDIM ELRA | JUN | 81,3% | ▪ FÉRIAS – 34 DIAS. |
| | UBS MASCARENHAS DE MORAES | NOV | 43,8% | ▪ FALTA ABONADA – 2 DIAS. ▪ UM DIA COM CADEIRA QUEBRADA. ▪ FALTA DE ALGUNS INSUMOS E MEDICAMENTOS (ÁCIDO PERACÉTICO, TIRAS DE AÇO, ANESTÉSICO LIDOCAINA). ▪ DOIS DIAS DE FERIADO NO MÊS (07 F 15/11), COM IMPACTO DE 10 ATENDIMENTOS NÃO REALIZADOS. ▪ ABSENTEISMO DE 55%. |
| | | JAN | 73,8% | ▪ ATESTADO – 1 DIA. ▪ FALTA ABONADA – 2 DIAS. |
| | UBS IGUAÇU | JAN | 76,5% | ▪ FÉRIAS – 20 DIAS. ▪ ATESTADO – 13 DIAS. |
| ATD. INDIV. ODT ESF | UBS FAZENDA DA JUTA I | DEZ | 75,8% | ▪ FÉRIAS – 20 DIAS. ▪ ATESTADO MÉDICO – 2 DIAS. |
| | UBS FAZENDA DA JUTA II | JAN | 67,9% | ▪ FÉRIAS – 20 DIAS. ▪ ATESTADO – 6 DIAS. |
| | UBS JARDIM DOS EUCALPTOS | JAN | 20,4% | ▪ FÉRIAS – 15 DIAS. ▪ ATESTADO – 4 DIAS. ▪ ABSENTEISMO DE 83% DOS PACIENTES AGENDADOS. |
| | UBS JARDIM IACAPÉ | JAN | 0% | ▪ FÉRIAS – 30 DIAS. |
| | UBS PASTORAL | JAN | 0% | ▪ FÉRIAS – 30 DIAS. |
| | UBS JARDIM SAPOREEMBA | NOV | 74,3% | ▪ NO RELATÓRIO DE DADOS ESTATÍSTICO DO SIGA FORAM CONTABILIZADOS 425 ATENDIMENTOS INDIVIDUAIS DE ODONTO, QUE RESULTA NO ATINGIMENTO DA META EM 104,2%. O RESULTADO APURADO EM BPA FICOU ABAIXO DA META POR ERRO DE APOSTAMENTO DE CÓDIGO VÁLIDO DE PROCEDIMENTO. |
| | UBS JARDIM SINHÁ | NOV | 70,7% | ▪ DÉFICIT DE UM PROFISSIONAL 40 HS. ▪ ATESTADO – 2 DIAS. |
| | UBS RELINHAS II | NOV | 33,2% | ▪ A PREVISÃO DE FINALIZAÇÃO DA OBRA NO CONSULTÓRIO ODONTOLÓGICO ERA 14/11/2016, PORÉM A CONCLUSÃO E REINÍCIO DAS ATIVIDADES SOMENTE FORAM POSSÍVEIS NO DIA 28/11/16, IMPACTANDO NO RESULTADO APRESENTADO. |
| | | DEZ | 42,4% | ▪ FÉRIAS – 27 DIAS. ▪ A PREVISÃO DE FINALIZAÇÃO DA OBRA NO CONSULTÓRIO FRA DE 28/11/2016, PORÉM HOUVE PENDÊNCIAS DE ADEQUAÇÕES HIDRÁULICAS REALIZADAS NO MÊS DE DEZEMBRO, ALÉM DA COMPRA DE MANGUEIRA PARA CONCERTO DE UM DIA DAS CADEIRAS, COM RETOMADA DAS ATIVIDADES EM 12/12/16, IMPACTANDO NO RESULTADO APRESENTADO. |
| | UBS SANTA MADALENA | NOV | 0% | ▪ ATESTADO – 22 DIAS |
| | | DEZ | 0% | ▪ LICENÇA MÉDICA A PARTIR DE 25/10/16 (SEM REPOSIÇÃO). |
| | | JAN | 72,2% | ▪ ATESTADO – 11 DIAS. |
| UBS TEOTÔNIO VILELA | DEZ | 74,9% | ▪ FALTA ABONADA – 2 DIAS. ▪ FÉRIAS DA TSB NO PERÍODO DE 05/12/16 A 03/01/17, IMPACTO DE 24 PROCEDIMENTOS NÃO REALIZADOS. ▪ DO TOTAL DE CONSULTAS REALIZADAS 93,84% CORRESPONDIAM A ATENDIMENTOS DE URGÊNCIA COM POSSIBILIDADE DE IMPACTO NA QUANTIDADE DE PROCEDIMENTOS REALIZADOS. | |
| | JAN | 81,9% | ▪ FÉRIAS – 30 DIAS. | |
| ATD. INDIV. ODT ESF | UBS VILA RENATO | NOV | 82,4% | ▪ EM NOVEMBRO O CONSULTÓRIO ODONTOLÓGICO ESTEVE EM REFORMA E A CIRURGIÃ DENTISTA DA EQUIPE ATENDEU PARCIALMENTE NA UDS HUMBERTO GASTÃO BODRA, IMPACTANDO NO NÃO ALCANCE DA META. |
| | | DEZ | 75,5% | ▪ EM DEZEMBRO O CONSULTÓRIO ODONTOLÓGICO MANTEVE REFORMAS DE ADEQUAÇÃO ELÉTRICA E A CIRURGIÃ DENTISTA ATENDEU PARCIALMENTE NA UDS GASTÃO BODRA, IMPACTANDO NO NÃO ALCANCE DA META. ▪ A SEGUNDA CADEIRA INSTALADA A SER INSTALADA NA SALA FOI CONSIDERADA INSERVÍVEL EM LAUDO TÉCNICO, AGUARDANDO PROVIDÊNCIAS. |
| | | JAN | 0% | ▪ FÉRIAS – 30 DIAS. |



| | | | | |
|------------------|---------------------------|-----|--------|---|
| CONS. MÉDICA ESF | UBS FAZENDA DA LUTA I | JAN | 80,9% | <ul style="list-style-type: none"> • ATÉSTADO – 8 DIAS DE PROFISSIONAL 40 HS. • SERVIÇO MILITAR – 1 DIA DE PROFISSIONAL 40 HS. |
| | UBS FAZENDA DA LUTA II | NOV | 57% | <ul style="list-style-type: none"> • DÉFICIT DE DOIS MÉDICOS DA PMS? • ATESTADO – 2 DIAS DE PROFISSIONAL 40 HS. |
| | | DEZ | 50,2% | <ul style="list-style-type: none"> • DÉFICIT DE DOIS PROFISSIONAIS "MAIS MÉDICOS". • FÉRIAS – 4 DIAS DE PROFISSIONAL "MAIS MÉDICOS". • ATESTADO MÉDICO – 1 DIA DE PROFISSIONAL 40 HS • UM PROFISSIONAL "MAIS MÉDICOS". |
| | | JAN | 49,6% | <ul style="list-style-type: none"> • DÉFICIT DE DOIS PROFISSIONAIS "MAIS MÉDICOS". • ATESTADO – 12 DIAS DE PROFISSIONAL "MAIS MÉDICOS". • ATESTADO – 2 DIAS DE PROFISSIONAL 40 HS. • UM PROFISSIONAL "MAIS MÉDICO". |
| | UBS FORMOSA II | JAN | 73,40% | <ul style="list-style-type: none"> • FÉRIAS – 29 DIAS DE MÉDICO 20 HORAS. • ATESTADO – 2 DIAS DE MÉDICO 40 HORAS. • LICENÇA INDIO – 7 DIAS DE MÉDICO 40 HORAS. |
| | UBS IACAPÉ | NOV | 78% | <ul style="list-style-type: none"> • DÉFICIT DE UM PROFISSIONAL 40 HS. • ATESTADO – 8 DIAS DE PROFISSIONAL 40 HS. • DÉFICIT DE UM PROFISSIONAL "MAIS MÉDICO". |
| | | DEZ | 64,8% | <ul style="list-style-type: none"> • DÉFICIT DE DOIS PROFISSIONAIS 40 HS. • DÉFICIT DE UM PROFISSIONAL "MAIS MÉDICO". |
| | | JAN | | <ul style="list-style-type: none"> • DÉFICIT DE 1,5 PROFISSIONAL DE 40 HS. • DÉFICIT DE UM PROFISSIONAL "MAIS MÉDICOS". • FÉRIAS – 30 DIAS DE PROFISSIONAL DE 40 HS. • ATESTADO – 1 DIA DE PROFISSIONAL DE 40 HS. • ATTESTADO – 3 DIAS DE PROFISSIONAL DE 20 HS. |
| | URS JARDIM DOS EUCALIPTOS | NOV | 77,2% | <ul style="list-style-type: none"> • ATESTADO – 1 DIA DE PROFISSIONAL 20 HS. • UM PROFISSIONAL "MAIS MÉDICOS". • IMPACTO DE DOIS DIAS DE FÉRIADO NO MÊS (02/15/11), 264 CONSULTAS NÃO REALIZADAS |
| | | DEZ | 75,4% | <ul style="list-style-type: none"> • DÉFICIT DE UM PROFISSIONAL 40 HS. • ATESTADO MÉDICO – 1 DIA DE PROFISSIONAL 40 HS. • UM PROFISSIONAL "MAIS MÉDICO". |
| | UBS JARDIM SAPOEMBA | JAN | 78,4% | <ul style="list-style-type: none"> • FÉRIAS – 20 DIAS DE PROFISSIONAL 40 HS. • ATESTADO – 13 DIAS DE PROFISSIONAL 40 HS. |
| | UBS JARDIM SINHÁ | NOV | 62,8% | <ul style="list-style-type: none"> • FÉRIAS – 23 DIAS DE PROFISSIONAL DE 40HS. • ATESTADO – 3 DIAS. • QUATRO PROFISSIONAIS "MAIS MÉDICOS". |
| | | JAN | 65,5% | <ul style="list-style-type: none"> • DÉFICIT DE UM PROFISSIONAL "MAIS MÉDICOS" • ATESTADO – 1 DIA DE PROFISSIONAL 40 HS. • TRÊS PROFISSIONAIS "MAIS MÉDICOS". |
| | URS MASCARENHAS DE MORAES | NOV | 58,9% | <ul style="list-style-type: none"> • ATESTADO – 8 DIAS DE PROFISSIONAL DE 40 HS • ATTESTADO – 1 DIA DE PROFISSIONAL DE 20 HS. • TRÊS PROFISSIONAIS "MAIS MÉDICOS". • DÉFICIT DE UM MÉDICO SMS. |
| | | DEZ | 34,7% | <ul style="list-style-type: none"> • DÉFICIT DE UM PROFISSIONAL "MAIS MÉDICOS" • FÉRIAS – 27 DIAS DE PROFISSIONAL 20 HS. • FÉRIAS – 60 DIAS DE PROFISSIONAL "MAIS MÉDICOS". • ATESTADO MÉDICO – 6 DIAS DE PROFISSIONAL 20 HS. • TRÊS PROFISSIONAIS "MAIS MÉDICOS". |
| | | JAN | 49,2% | <ul style="list-style-type: none"> • DÉFICIT DE UM PROFISSIONAL "MAIS MÉDICOS". • FÉRIAS – 58 DIAS DE PROFISSIONAL "MAIS MÉDICOS". • FÉRIAS – 3 DIAS DE PROFISSIONAL 20 HS. • ATESTADO – 2 DIAS DE PROFISSIONAL 20 HS. • ATTESTADO – 5 DIAS DE PROFISSIONAL 40 HS. • TRÊS PROFISSIONAIS "MAIS MÉDICOS". |
| | UBS PASTORAL | NOV | 63,1% | <ul style="list-style-type: none"> • FÉRIAS – 30 DIAS DE PROFISSIONAL 40 HS. • DOIS PROFISSIONAIS "MAIS MÉDICOS". |
| | | DEZ | 76,2% | <ul style="list-style-type: none"> • DOIS PROFISSIONAIS DO PROGRAMA "MAIS MÉDICOS". |
| | | JAN | 70,4% | <ul style="list-style-type: none"> • FÉRIAS – 30 DIAS DE PROFISSIONAL "MAIS MÉDICO". |

| | | | | |
|-----------------------------|-------------------------------|-------|--|--|
| CONS. MÉDICA ESF | UBS REUNIDAS II | NOV | 40,6% | <ul style="list-style-type: none"> UM PROFISSIONAL "MAIS MÉDICOS" UM PROFISSIONAL PROVAB. DÉFICIT DE QUATRO PROFISSIONAL "MAIS MÉDICOS". |
| | | DEZ | 41,8% | <ul style="list-style-type: none"> DÉFICIT DE UM PROFISSIONAL 40 HS. (SEM APOSTAMENTO NO REL. CMI) DÉFICIT DE UM PROFISSIONAL "MAIS MÉDICOS". LICENÇA NÃO-D - 2 DIAS DE PROFISSIONAL "MAIS MÉDICOS". DOIS PROFISSIONAIS PROVAB. DOIS PROFISSIONAIS "MAIS MÉDICOS", SENDO QUE UM COMEÇOU A ATENDER NA UNIDADE EM 23/12/16. |
| | | JAN | 50,7% | <ul style="list-style-type: none"> DÉFICIT DE UM PROFISSIONAL "MAIS MÉDICO". FÉRIAS - 30 DIAS DE PROFISSIONAL DE 40 HS. QUATRO PROFISSIONAIS "MAIS MÉDICOS". |
| | UBS SANTA MADALENA | DEZ | 68,4% | <ul style="list-style-type: none"> ATESTADO MÉDICO - 1 DIA DE PROFISSIONAL 20 HS ATESTADO MÉDICO - 1 DIA DE PROFISSIONAL 40 HS. |
| | UBS TEOTÔNIO VIEIRA | NOV | 65% | <ul style="list-style-type: none"> DÉFICIT DE UM PROFISSIONAL 40 HS. (NÃO CONSTA APOSTAMENTO NO REL. CMI) FÉRIAS - 30 DIAS DE PROFISSIONAL "MAIS MÉDICOS". ATESTADO - 6 DIAS DE PROFISSIONAL 40 HS. TRÊS PROFISSIONAIS "MAIS MÉDICOS". UM PROFISSIONAL PROVAB. |
| | | DEZ | 66,7% | <ul style="list-style-type: none"> DÉFICIT DE UM PROFISSIONAL "MAIS MÉDICOS". ATESTADO MÉDICO - 5 DIAS DE PROFISSIONAL 40 HS. DOIS PROFISSIONAIS "MAIS MÉDICOS". UM PROFISSIONAL PROVAB. |
| JAN | | 58,7% | <ul style="list-style-type: none"> FÉRIAS - 30 DIAS DE PROFISSIONAL 40 HS. ATESTADO - 8 DIAS DE PROFISSIONAL "MAIS MÉDICOS". LICENÇA NÃO-D - 3 DIAS DE PROFISSIONAL "MAIS MÉDICOS". TRÊS PROFISSIONAIS "MAIS MÉDICOS". | |
| CONS. ENFERMEIRO | AMA/UBS INTEGRADA JARDIM ELBA | JAN | 75,1% | <ul style="list-style-type: none"> FÉRIAS - 30 DIAS |
| | UBS FORMOSA II | JAN | 65,25% | <ul style="list-style-type: none"> FÉRIAS - 30 DIAS ATESTADO - 2 DIAS. |
| | UBS JARDIM DOS EUCALÍPTOS | NOV | 74,5% | <ul style="list-style-type: none"> ATESTADO - 26 DIAS. COMPARECIMENTO JUDICIAL - 1 DIA. |
| | | DEZ | 70,2% | <ul style="list-style-type: none"> DÉFICIT DE UM PROFISSIONAL "MAIS MÉDICO". ATESTADO MÉDICO - 1 DIA DE PROFISSIONAL "MAIS MÉDICO". TRÊS PROFISSIONAIS "MAIS MÉDICOS". |
| | UBS SANTA MADALENA | JAN | 72,8% | <ul style="list-style-type: none"> FÉRIAS - 2 DIAS. |
| | UBS VILA RENATO | DEZ | 79,7% | <ul style="list-style-type: none"> FÉRIAS - 27 DIAS. |
| | UBS REUNIDAS | JAN | 83,9% | <ul style="list-style-type: none"> FÉRIAS - 30 DIAS. ATESTADO - 7 DIAS. |
| PROC. INDIV. CLÍNICA BÁSICA | AMA/UBS INTEGRADA JARDIM ELBA | JAN | 74,8% | <ul style="list-style-type: none"> FÉRIAS - 34 DIAS. |
| | UBS JAÇARÉ | JAN | 81,5% | <ul style="list-style-type: none"> ATESTADO - 15 DIAS. |
| | UBS MASCARENHAS DE MORAES | NOV | 57% | <ul style="list-style-type: none"> FALTA ABONADA - 2 DIAS. UM DIA COM CADENA QUEBRADA. FALTA DE ALGUNS INSUMOS E MEDICAMENTOS (ÁCIDO PERACÉTICO, TIRAS DE AÇO, ANESTÉSICO LIDOCAINA). DOIS DIAS DE FÉRIAS NO MÊS (02 E 15/11), COM IMPACTO DE 10 ATENDIMENTOS NÃO REALIZADOS. ABSENTEISMO DE 55%. 28,5% DO TOTAL DE CONSULTAS CORRESPONDERAM A ATENDIMENTOS DE URGÊNCIA COM POSSÍVEL IMPACTO NO NÚMERO DE PROCEDIMENTOS. |
| | | JAN | 81% | <ul style="list-style-type: none"> ATESTADO - 1 DIA. FALTA ABONADA - 2 DIAS. |
| PROC. INDIV. ODT. ESF | AMA/UBS INTEGRADA JARDIM ELBA | JAN | 74,2% | <ul style="list-style-type: none"> NO MÊS, DOS ATENDIMENTOS REALIZADOS 47% FORAM DE URGÊNCIA E NESSE TIPO DE ATENDIMENTO A PROSSIBILIDADE DE REALIZAR PROCEDIMENTOS FICA DIMINUÍDA. ABSENTEISMO DE 20% DOS PACIENTES AGENDADOS. |
| | UBS FAZENDA DA JUTA I | DEZ | 82,05% | <ul style="list-style-type: none"> FÉRIAS - 20 DIAS. ATESTADO MÉDICO - 2 DIAS. |



| UNIDADE | MÊS | PORC. INDIV. ODT. ESP. | COMENTÁRIOS | |
|------------------------|---------------------------|------------------------|-------------|--|
| | | | | UNIDADE |
| PORC. INDIV. ODT. ESP. | UBS JARDIM DOS EUCALÍPTOS | JAN | 32% | <ul style="list-style-type: none"> FÉRIAS – 15 DIAS. ATESTADO – 4 DIAS. ABSENTISMO DE 81% DOS PACIENTES AGENDADOS. |
| | UBS JARDIM IACAPÉ | JAN | 0% | <ul style="list-style-type: none"> FÉRIAS – 30 DIAS. |
| | UBS MASCARENHAS DE MORAES | JAN | 77,05% | <ul style="list-style-type: none"> FÉRIAS – 30 DIAS. |
| | UBS PASTORAL | JAN | 0% | <ul style="list-style-type: none"> FÉRIAS – 30 DIAS. |
| | UBS REUNIDAS II | NOV | 9,5% | <ul style="list-style-type: none"> A PREVISÃO DE FINALIZAÇÃO DA OBRA NO CONSULTÓRIO ODONTOLÓGICO ERA 14/11/2016, PORÉM A CONCLUSÃO E REINÍCIO DAS ATIVIDADES SOMENTE FORAM POSSÍVEIS NO DIA 28/11/16, IMPACTANDO NO RESULTADO APRESENTADO. |
| | | DEZ | 56,3% | <ul style="list-style-type: none"> FÉRIAS – 27 DIAS. A PREVISÃO DE FINALIZAÇÃO DA OBRA NO CONSULTÓRIO FRA DE 28/11/2016. PORÉM HOUVE PENDÊNCIAS DE ADEQUAÇÕES HIDRÁULICAS REALIZADAS NO MÊS DE DEZEMBRO, ALÉM DA COMPRA DE MANGUEIRA PARA CONCERTO DE UM DIA DAS CADEIRAS, COM RETOMADA DAS ATIVIDADES EM 12/12/16, IMPACTANDO NO RESULTADO APRESENTADO. |
| | UBS SANTA MADALENA | NOV | 0% | <ul style="list-style-type: none"> ATESTADO – 22 DIAS. |
| | | DEZ | 0% | <ul style="list-style-type: none"> LICENÇA MÉDICA A PARTIR DE 25/12/16 (SEM REPOSIÇÃO). |
| | UBS TEOFIÔNIO VILELA | JAN | 83,3% | <ul style="list-style-type: none"> FÉRIAS – 30 DIAS. |
| | UBS VILA RENATO | JAN | 0% | <ul style="list-style-type: none"> FÉRIAS – 30 DIAS. |
| VISTA DOMICILIAR – ACS | UBS FAZENDA DA JUTA I | NOV | | <ul style="list-style-type: none"> FÉRIAS – 60 DIAS. ATESTADO – 20 DIAS. |
| | | JAN | 83,2% | <ul style="list-style-type: none"> FÉRIAS – 123 DIAS. ATESTADO – 16 DIAS. |
| | UBS JARDIM DO EUCALÍPTOS | JAN | 82% | <ul style="list-style-type: none"> FÉRIAS – 246 DIAS. ATESTADO – 11 DIAS. |
| | UBS PASTORAL | NOV | 81,4% | <ul style="list-style-type: none"> FÉRIAS – 30 DIAS. ATESTADO – 11 DIAS. LICENÇA MATERNIDADE – 8 DIAS. |
| | | DEZ | 80,9% | <ul style="list-style-type: none"> DÉFICIT DE UM PROFISSIONAL. (SEM APONTAMENTO NO REL EM I) FÉRIAS – 27 DIAS. ATESTADO MÉDICO – 1 DIA. FOLGA DE ELEIÇÕES – 2 DIAS. |
| | | JAN | 74% | <ul style="list-style-type: none"> DÉFICIT DE UM PROFISSIONAL. FÉRIAS – 63 DIAS. ATESTADO – 8 DIAS. |
| | UBS SANTA MADALENA | NOV | 76,2% | <ul style="list-style-type: none"> FÉRIAS – 20 DIAS. ATESTADO – 3 DIAS. |
| | | JAN | 77% | <ul style="list-style-type: none"> FÉRIAS – 60 DIAS. ATESTADO – 1 DIA. |
| | UBS TEOFIÔNIO VILELA | NOV | 83,7% | <ul style="list-style-type: none"> DÉFICIT DE UM PROFISSIONAL 40 HS. FÉRIAS – 120 DIAS. ATESTADO – 4 DIAS. LICENÇA MÉDICA – DOIS PROFISSIONAIS (1 DESDE 24/07/2016 E OUTRO DESDE 08/08/2016 SEM REPOSIÇÃO). |
| | UBS VILA RENATO | JAN | 63,9% | <ul style="list-style-type: none"> FÉRIAS – 53 DIAS. ATESTADO – 50 DIAS. |

d) Conclusão:

Apesar das ocorrências relatadas pelas Supervisões Técnicas e CRS, a produção superou 85%. A reparar, apenas as produções acima de 100%, em quase todas as unidades nos três meses do período, da atividade consulta enfermeiro.



**PREFEITURA DE
SÃO PAULO**
SAÚDE

Secretaria Municipal da Saúde
Núcleo Técnico de Contratação de Serviços de Saúde

TABELA 1 – PRODUÇÃO CONSOLIDADA MENSAL – ESF

| ESF | NOVEMBRO | | | | | | DEZEMBRO | | | | | | JANEIRO | | | | | | TOTAL DO TRIMESTRE | | | |
|-------------------------------|---------------|---------------|---------------|---------------|---------------|---------------|---------------|---------------|---------------|---------------|---------------|---------------|---------------|---------------|---------------|---------------|---------------|---------------|--------------------|---------------|---------------|---------------|
| | META | PROD. | % | AJUST. | % | | META | PROD. | % | AJUST. | % | | META | PROD. | % | AJUST. | % | META | PROD. | % | | |
| | | | | | | | | | | | | | | | | | | | | | | |
| NO CONSULTA MÉDICA ESF | | | | | | | | | | | | | | | | | | | | | | |
| AMA/UBS INTEGRADA JARDIM ELBA | 2.080 | 1.937 | 93,13% | 1.937 | 93,13% | 1.937 | 7.080 | 1.847 | 88,87% | 1.847 | 88,80% | 2.062 | 2.062 | 96,13% | 2.062 | 99,13% | 2.062 | 2.062 | 99,59% | 5.896 | 5.896 | 99,59% |
| UBS MASCARENHAS DE MORAES | 2.496 | 1.470 | 58,89% | 1.470 | 58,85% | 1.470 | 2.496 | 807 | 34,74% | 807 | 34,74% | 2.496 | 1.229 | 49,24% | 1.229 | 49,24% | 2.496 | 1.229 | 49,24% | 3.596 | 3.596 | 47,62% |
| UBS TEOCÔNIO VILELA | 2.912 | 1.084 | 64,70% | 1.084 | 64,70% | 1.084 | 2.912 | 1.982 | 68,09% | 1.982 | 68,09% | 2.912 | 1.709 | 58,69% | 1.709 | 58,69% | 2.912 | 1.709 | 58,69% | 5.535 | 5.535 | 64,36% |
| UBS FAZENDA DA JUTA I | 1.664 | 1.611 | 96,81% | 1.611 | 96,81% | 1.611 | 1.664 | 1.559 | 93,39% | 1.559 | 93,39% | 1.664 | 1.347 | 80,95% | 1.347 | 80,95% | 1.664 | 1.347 | 80,95% | 4.511 | 4.511 | 90,36% |
| UBS JARDIM DOS EUCALÍPTOS | 2.496 | 1.917 | 77,20% | 1.917 | 77,20% | 1.917 | 2.496 | 1.887 | 75,40% | 1.887 | 75,40% | 2.496 | 2.106 | 84,59% | 2.106 | 84,59% | 2.496 | 2.106 | 84,59% | 5.955 | 5.955 | 79,13% |
| UBS IGUAÇU | 2.405 | 1.989 | 79,59% | 1.989 | 79,69% | 1.989 | 2.496 | 2.055 | 82,33% | 2.055 | 82,33% | 2.496 | 1.880 | 75,32% | 1.880 | 75,32% | 2.496 | 1.880 | 75,32% | 5.934 | 5.934 | 79,11% |
| UBS JARDIM SAPOREIRA | 2.465 | 2.197 | 88,92% | 2.197 | 88,92% | 2.197 | 2.496 | 2.358 | 94,47% | 2.358 | 94,47% | 2.496 | 1.956 | 78,37% | 1.956 | 78,37% | 2.496 | 1.956 | 78,37% | 6.511 | 6.511 | 86,93% |
| UBS JARDIM SINHÁ | 2.465 | 1.568 | 62,92% | 1.568 | 62,92% | 1.568 | 2.496 | 1.752 | 70,19% | 1.752 | 70,19% | 2.496 | 1.561 | 66,55% | 1.561 | 66,55% | 2.496 | 1.561 | 66,55% | 4.981 | 4.981 | 66,52% |
| UBS FAZENDA DA JUTA II | 2.080 | 1.186 | 57,02% | 1.186 | 57,02% | 1.186 | 2.080 | 1.044 | 50,19% | 1.044 | 50,19% | 2.080 | 1.032 | 49,62% | 1.032 | 49,62% | 2.080 | 1.032 | 49,62% | 5.240 | 5.240 | 52,28% |
| UBS SANTA MADALENA | 832 | 713 | 85,70% | 713 | 85,70% | 713 | 832 | 669 | 80,41% | 669 | 80,41% | 832 | 711 | 85,46% | 711 | 85,46% | 832 | 711 | 85,46% | 2.053 | 2.053 | 89,85% |
| UBS IACARE - JARDIM PLANALTO | 2.912 | 2.271 | 77,95% | 2.271 | 77,95% | 2.271 | 2.912 | 1.888 | 64,84% | 1.888 | 64,84% | 2.912 | 1.551 | 53,26% | 1.551 | 53,26% | 2.912 | 1.551 | 53,26% | 8.736 | 5.719 | 65,36% |
| UBS REUN DAS II | 2.912 | 1.183 | 40,63% | 1.183 | 40,63% | 1.183 | 2.912 | 1.220 | 41,90% | 1.220 | 41,90% | 2.912 | 1.476 | 50,69% | 1.476 | 50,69% | 2.912 | 1.476 | 50,69% | 8.736 | 3.879 | 44,40% |
| UBS VILA FORMOSA II | 1.248 | 1.097 | 87,90% | 1.097 | 87,90% | 1.097 | 1.248 | 1.095 | 87,74% | 1.095 | 87,74% | 1.248 | 916 | 73,40% | 916 | 73,40% | 1.248 | 916 | 73,40% | 3.743 | 3.743 | 83,01% |
| UBS VILA RENATO | 1.248 | 1.196 | 95,83% | 1.196 | 95,83% | 1.196 | 1.248 | 1.081 | 86,62% | 1.081 | 86,62% | 1.248 | 1.151 | 92,23% | 1.151 | 92,23% | 1.248 | 1.151 | 92,23% | 3.743 | 3.428 | 91,56% |
| UBS PASTORAL | 1.248 | 787 | 63,06% | 787 | 63,06% | 787 | 1.248 | 951 | 76,20% | 951 | 76,20% | 1.248 | 878 | 70,35% | 878 | 70,35% | 1.248 | 878 | 70,35% | 3.744 | 2.616 | 69,87% |
| TOTAL | 31.616 | 22.016 | 72,80% | 22.016 | 72,80% | 22.016 | 31.616 | 21.705 | 68,69% | 21.705 | 68,69% | 31.616 | 21.705 | 68,69% | 21.705 | 68,69% | 31.616 | 21.705 | 68,69% | 94.818 | 64.525 | 70,56% |
| NO CONSULTA MÉDICA ESF | | | | | | | | | | | | | | | | | | | | | | |
| AMA/UBS INTEGRADA JARDIM ELBA | 780 | 725 | 92,95% | 725 | 92,95% | 725 | 780 | 727 | 93,21% | 727 | 93,21% | 780 | 586 | 75,13% | 586 | 75,13% | 780 | 586 | 75,13% | 2.340 | 2.436 | 87,09% |
| UBS MASCARENHAS DE MORAES | 936 | 934 | 99,79% | 934 | 99,79% | 934 | 936 | 834 | 89,10% | 834 | 89,10% | 936 | 955 | 102,30% | 955 | 102,30% | 936 | 955 | 102,30% | 2.808 | 2.704 | 96,30% |
| UBS TEOCÔNIO VILELA | 1.092 | 1.251 | 114,56% | 1.092 | 100,00% | 1.092 | 1.092 | 1.272 | 116,48% | 1.092 | 100,00% | 1.092 | 1.342 | 122,86% | 1.052 | 100,00% | 1.092 | 1.342 | 122,86% | 3.276 | 3.276 | 100,00% |
| UBS FAZENDA DA JUTA I | 624 | 539 | 86,39% | 539 | 86,39% | 539 | 624 | 710 | 113,78% | 624 | 100,00% | 624 | 751 | 120,35% | 624 | 100,00% | 624 | 751 | 120,35% | 1.872 | 1.787 | 95,45% |
| UBS JARDIM DOS EUCALÍPTOS | 936 | 1.240 | 132,48% | 936 | 100,00% | 936 | 936 | 701 | 74,77% | 701 | 74,77% | 936 | 936 | 100,00% | 936 | 100,00% | 936 | 936 | 100,00% | 2.808 | 2.394 | 85,29% |
| UBS IGUAÇU | 936 | 969 | 104,56% | 936 | 100,00% | 936 | 936 | 1.067 | 114,00% | 936 | 100,00% | 936 | 1.369 | 146,16% | 936 | 100,00% | 936 | 1.369 | 146,16% | 2.808 | 2.808 | 100,00% |
| UBS JARDIM SAPOREIRA | 936 | 1.008 | 107,59% | 936 | 100,00% | 936 | 936 | 1.016 | 108,33% | 936 | 100,00% | 936 | 936 | 100,00% | 936 | 100,00% | 936 | 936 | 100,00% | 2.808 | 2.788 | 99,22% |
| UBS JARDIM SINHÁ | 936 | 1.008 | 107,59% | 936 | 100,00% | 936 | 936 | 828 | 88,46% | 828 | 88,46% | 936 | 1.115 | 119,12% | 936 | 100,00% | 936 | 1.115 | 119,12% | 2.808 | 2.700 | 96,15% |
| UBS FAZENDA DA JUTA II | 780 | 1.269 | 161,54% | 780 | 100,00% | 780 | 780 | 781 | 100,13% | 780 | 100,00% | 780 | 1.011 | 129,62% | 780 | 100,00% | 780 | 1.011 | 129,62% | 2.340 | 2.340 | 100,00% |



**PREFEITURA DE
SÃO PAULO
SAÚDE**

**Secretaria Municipal da Saúde
Núcleo Técnico de Contratação de Serviços de Saúde**

| ESF | NOVEMBRO | | | | DEZEMBRO | | | | JANEIRO | | | | TOTAL DO TRIMESTRE | | |
|--|---------------|---------------|----------------|---------------|---------------|---------------|----------------|---------------|---------------|---------------|----------------|---------------|--------------------|----------------|---------------|
| | META | PROD. | % | AJUST. | META | PROD. | % | AJUST. | META | PROD. | % | AJUST. | META | PROD. | % |
| | | | | | | | | | | | | | | | |
| UBS SANTA MADALENA | 312 | 297 | 95,19% | 297 | 312 | 312 | 100,00% | 312 | 312 | 227 | 72,76% | 227 | 936 | 636 | 69,32% |
| UBS IACAPÉ - JARDIM PLANALTO | 1.092 | 1.459 | 133,61% | 1.459 | 1.092 | 1.187 | 108,67% | 1.092 | 1.092 | 1.243 | 113,83% | 1.092 | 3.276 | 3.843 | 117,26% |
| UBS REUNIDAS II | 1.092 | 1.143 | 104,67% | 1.143 | 1.092 | 1.049 | 96,06% | 1.049 | 1.092 | 916 | 83,88% | 916 | 3.276 | 3.108 | 94,87% |
| UBS VILA FORMOSA II | 468 | 398 | 85,04% | 398 | 468 | 507 | 108,33% | 468 | 468 | 305 | 65,17% | 305 | 1.484 | 1.171 | 78,90% |
| UBS VILA RENATO | 468 | 865 | 184,77% | 468 | 468 | 373 | 79,70% | 373 | 468 | 484 | 103,42% | 468 | 1.404 | 1.308 | 93,23% |
| UBS PASTORAL | 468 | 542 | 115,81% | 468 | 468 | 557 | 118,99% | 468 | 468 | 524 | 111,97% | 468 | 1.404 | 1.404 | 100,00% |
| TOTAL | 11.858 | 13.187 | 111,28% | 13.187 | 11.858 | 11.959 | 100,95% | 11.280 | 11.280 | 12.463 | 105,37% | 11.169 | 35.568 | 34.376 | 96,37% |
| N.º VISITAS DOMICILIAR RESERVA COMUNITARIO DE SAUDE ESF | | | | | | | | | | | | | | | |
| AMA/UBS INTEGRADA JARDIM ELBA | 6.000 | 5.692 | 94,87% | 5.692 | 6.000 | 5.749 | 95,82% | 5.749 | 6.000 | 5.592 | 93,20% | 5.592 | 18.000 | 17.033 | 94,63% |
| UBS MASCARENHAS DE MORAES | 7.200 | 7.042 | 97,81% | 7.042 | 7.200 | 7.196 | 99,94% | 7.196 | 7.200 | 7.211 | 100,15% | 7.200 | 21.600 | 21.438 | 99,25% |
| UBS TEOTÔNIO VILELA | 8.400 | 7.027 | 83,65% | 7.027 | 8.400 | 7.467 | 88,99% | 7.467 | 8.400 | 7.417 | 88,30% | 7.417 | 25.200 | 21.511 | 85,35% |
| UBS FAZENDA DA JUTA I | 4.800 | 3.968 | 82,67% | 3.968 | 4.800 | 4.552 | 94,83% | 4.552 | 4.800 | 3.999 | 83,29% | 3.999 | 14.400 | 12.514 | 86,90% |
| UBS JARDIM DOB EUCALIPTOS | 7.200 | 6.401 | 88,90% | 6.401 | 7.200 | 6.676 | 92,72% | 6.676 | 7.200 | 5.961 | 82,79% | 5.961 | 21.600 | 18.978 | 87,86% |
| UBS IGUAÇU | 7.200 | 6.778 | 94,14% | 6.778 | 7.200 | 6.997 | 97,18% | 6.997 | 7.200 | 6.880 | 95,56% | 6.880 | 21.600 | 20.655 | 95,16% |
| UBS JARDIM SAOPEMBA | 7.200 | 6.708 | 93,17% | 6.708 | 7.200 | 6.594 | 91,58% | 6.594 | 7.200 | 6.438 | 89,42% | 6.438 | 21.600 | 19.740 | 91,39% |
| UBS JARDIM SINHA | 7.200 | 6.874 | 95,47% | 6.874 | 7.200 | 6.644 | 92,28% | 6.644 | 7.200 | 6.834 | 94,92% | 6.834 | 21.600 | 20.352 | 94,22% |
| UBS FAZENDA DA JUTA II | 5.000 | 4.616 | 92,32% | 4.616 | 5.000 | 4.473 | 89,46% | 4.473 | 5.000 | 4.347 | 86,94% | 4.347 | 15.000 | 13.443 | 89,62% |
| UBS SANTA MADALENA | 2.200 | 1.676 | 76,18% | 1.676 | 2.200 | 1.955 | 88,91% | 1.955 | 2.200 | 1.589 | 72,23% | 1.589 | 6.600 | 5.221 | 79,11% |
| UBS IACAPÉ - JARDIM PLANALTO | 8.400 | 8.179 | 97,37% | 8.179 | 8.400 | 7.901 | 94,10% | 7.904 | 8.400 | 7.733 | 92,06% | 7.733 | 25.200 | 23.816 | 94,51% |
| UBS REUNIDAS II | 8.400 | 7.234 | 86,10% | 7.234 | 8.400 | 7.750 | 92,26% | 7.750 | 8.400 | 7.825 | 93,17% | 7.825 | 25.200 | 22.890 | 90,83% |
| UBS VILA FORMOSA II | 3.600 | 3.456 | 96,00% | 3.456 | 3.600 | 3.060 | 85,00% | 3.060 | 3.600 | 3.191 | 88,64% | 3.191 | 10.800 | 9.710 | 89,91% |
| UBS VILA RENATO | 3.600 | 3.536 | 98,22% | 3.536 | 3.600 | 3.645 | 101,25% | 3.640 | 3.600 | 3.019 | 83,86% | 3.019 | 10.800 | 10.155 | 94,03% |
| UBS PASTORAL | 3.600 | 2.932 | 81,44% | 2.932 | 3.600 | 2.914 | 80,94% | 2.914 | 3.600 | 2.663 | 73,97% | 2.663 | 10.800 | 8.539 | 78,11% |
| TOTAL | 90.000 | 82.152 | 91,28% | 82.152 | 90.000 | 83.574 | 92,81% | 83.529 | 90.000 | 80.535 | 89,59% | 80.524 | 270.000 | 246.305 | 91,23% |
| N.º ATENDIMENTOS INDIVIDUAIS ODONTO ESF | | | | | | | | | | | | | | | |
| AMA/UBS INTEGRADA JARDIM ELBA | 216 | 194 | 89,81% | 194 | 216 | 241 | 111,57% | 216 | 216 | 232 | 107,39% | 216 | 648 | 626 | 96,60% |
| UBS MASCARENHAS DE MORAES | 600 | 545 | 90,93% | 545 | 600 | 596 | 99,33% | 596 | 600 | 537 | 89,50% | 537 | 1.800 | 1.578 | 87,66% |
| UBS TEOTÔNIO VILELA | 408 | 451 | 110,54% | 408 | 408 | 445 | 109,07% | 408 | 408 | 334 | 81,86% | 334 | 1.224 | 1.190 | 97,29% |
| UBS FAZENDA DA JUTA I | 600 | 658 | 109,67% | 600 | 600 | 455 | 75,83% | 455 | 600 | 655 | 109,17% | 600 | 1.800 | 1.655 | 91,94% |



| ESF | NOVEMBRO | | | | DEZEMBRO | | | | JANEIRO | | | | TOTAL DO TRIMESTRE | | |
|--|---------------|---------------|----------------|---------------|---------------|---------------|----------------|---------------|---------------|---------------|---------------|---------------|--------------------|---------------|---------------|
| | META | PROD. | % | AJUST. | META | PROD. | % | AJUST. | META | PROD. | % | AJUST. | META | PROD. | % |
| | | | | | | | | | | | | | | | |
| UBS JARDIM DOS EDUCALÍPTOS | 216 | 197 | 91,20% | 197 | 216 | 202 | 93,52% | 202 | 216 | 94 | 43,52% | 41 | 19,00% | 423 | 69,36% |
| UBS IGUAÇU | 648 | 629 | 97,07% | 629 | 648 | 755 | 116,51% | 548 | 648 | 496 | 76,54% | 496 | 76,54% | 1.773 | 91,20% |
| UBS JARDIM SAPORÊMBA | 408 | 303 | 74,26% | 333 | 408 | 409 | 100,25% | 408 | 408 | 367 | 89,95% | 357 | 87,50% | 1.078 | 88,07% |
| UBS JARDIM SINHA | 600 | 424 | 70,67% | 424 | 600 | 588 | 98,00% | 588 | 600 | 554 | 92,33% | 600 | 100,00% | 1.803 | 90,11% |
| UBS FAZENDA DA JUTA II | 408 | 425 | 104,17% | 408 | 408 | 355 | 87,01% | 355 | 408 | 277 | 67,89% | 277 | 67,89% | 1.040 | 84,97% |
| UBS SANTA MADALENA | 216 | 0 | 0,00% | 0 | 216 | 0 | 0,00% | 0 | 216 | 156 | 72,22% | 156 | 72,22% | 648 | 29,07% |
| UBS IACAPÉ - JARDIM PLANALTO | 216 | 278 | 128,70% | 216 | 216 | 208 | 96,30% | 208 | 216 | 0 | 0,00% | 0 | 0,00% | 648 | 65,43% |
| UBS REUNIDAS II | 408 | 54 | 13,24% | 54 | 408 | 178 | 43,63% | 178 | 408 | 380 | 93,14% | 380 | 93,14% | 1.224 | 49,59% |
| UBS VILA RENATO | 216 | 178 | 82,41% | 178 | 216 | 163 | 75,46% | 163 | 216 | 0 | 0,00% | 0 | 0,00% | 648 | 52,62% |
| UBS PASTORAL | 216 | 287 | 132,87% | 216 | 216 | 297 | 137,50% | 197 | 216 | 0 | 0,00% | 0 | 0,00% | 648 | 69,72% |
| TOTAL | 5.376 | 4.573 | 85,06% | 4.573 | 5.376 | 4.797 | 89,23% | 4.797 | 5.376 | 4.199 | 77,94% | 4.199 | 77,94% | 16.228 | 84,10% |
| NO PROCEL NÃO HÁ ATENDIMENTOS DE SERVIÇO ESPECIALIZADO | | | | | | | | | | | | | | | |
| AMA/UBS INTEGRADA JARDIM ELZA | 756 | 816 | 107,80% | 756 | 756 | 1.130 | 149,47% | 756 | 756 | 561 | 74,21% | 561 | 74,21% | 2.268 | 91,48% |
| UBS MASARENHAS DE MORAES | 2.100 | 2.340 | 111,43% | 2.100 | 2.100 | 2.365 | 112,62% | 2.100 | 2.100 | 1.618 | 77,05% | 1.618 | 77,05% | 6.300 | 92,35% |
| UBS TEOTÔNIO VILELA | 1.428 | 1.467 | 102,73% | 1.428 | 1.428 | 1.070 | 74,93% | 1.070 | 1.428 | 1.190 | 83,33% | 1.190 | 83,33% | 4.284 | 86,98% |
| UBS FAZENDA DA JUTA I | 2.300 | 2.767 | 120,30% | 2.300 | 2.300 | 1.723 | 74,91% | 1.723 | 2.300 | 2.581 | 112,22% | 2.100 | 91,30% | 8.300 | 94,02% |
| UBS JARDIM DOS EDUCALÍPTOS | 756 | 1.256 | 164,81% | 756 | 756 | 1.000 | 132,28% | 756 | 756 | 242 | 32,01% | 242 | 32,01% | 2.268 | 77,84% |
| UBS IGUAÇU | 2.268 | 2.473 | 109,04% | 2.268 | 2.268 | 2.677 | 118,03% | 2.268 | 2.268 | 2.054 | 90,56% | 2.054 | 90,56% | 8.814 | 96,85% |
| UBS JARDIM SAPORÊMBA | 1.428 | 1.534 | 107,42% | 1.428 | 1.428 | 1.589 | 111,27% | 1.428 | 1.428 | 1.582 | 110,71% | 1.428 | 100,00% | 4.284 | 100,00% |
| UBS JARDIM SINHA | 2.100 | 2.289 | 109,00% | 2.100 | 2.100 | 2.923 | 139,19% | 2.100 | 2.100 | 2.876 | 136,95% | 2.100 | 100,00% | 6.300 | 100,00% |
| UBS FAZENDA DA JUTA II | 1.428 | 1.685 | 118,00% | 1.428 | 1.428 | 1.662 | 116,40% | 1.428 | 1.428 | 1.339 | 93,77% | 1.339 | 93,77% | 4.284 | 97,92% |
| UBS SANTA MADALENA | 756 | 0 | 0,00% | 0 | 756 | 0 | 0,00% | 0 | 756 | 1.331 | 174,73% | 756 | 100,00% | 2.268 | 33,83% |
| UBS IACAPÉ - JARDIM PLANALTO | 756 | 884 | 116,93% | 756 | 756 | 944 | 124,87% | 756 | 756 | 0 | 0,00% | 0 | 0,00% | 2.268 | 66,07% |
| UBS REUNIDAS II | 1.428 | 136 | 9,52% | 136 | 1.428 | 812 | 56,94% | 812 | 1.428 | 1.566 | 109,66% | 1.428 | 100,00% | 4.284 | 55,46% |
| UBS VILA RENATO | 756 | 1.074 | 142,06% | 756 | 756 | 829 | 109,52% | 756 | 756 | 0 | 0,00% | 0 | 0,00% | 2.268 | 56,67% |
| UBS PASTORAL | 756 | 1.087 | 143,78% | 756 | 756 | 881 | 116,55% | 756 | 756 | 0 | 0,00% | 0 | 0,00% | 2.268 | 56,67% |
| TOTAL | 18.316 | 19.618 | 107,12% | 18.316 | 18.316 | 18.715 | 102,72% | 18.715 | 18.316 | 16.739 | 91,39% | 16.739 | 91,39% | 56.448 | 85,55% |
| NO ATENDIMENTO INDIVIDUAL NÃO HÁ CUIDADO CLÍNICO BÁSICO | | | | | | | | | | | | | | | |
| AMA/UBS INTEGRADA JARDIM | 276 | 179 | 64,85% | 176 | 176 | 204 | 115,91% | 176 | 176 | 343 | 81,25% | 143 | 81,25% | 528 | 93,75% |



**PREFEITURA DE
SÃO PAULO
SAÚDE**

**Secretaria Municipal da Saúde
Núcleo Técnico de Contratação de Serviços de Saúde**

| ESF | NOVEMBRO | | | DEZEMBRO | | | JANEIRO | | | TOTAL DO TRIMESTRE | | | |
|---|----------------|----------------|----------------|----------------|---------------|----------------|----------------|----------------|----------------|--------------------|---------------|----------------|---------------|
| | META | PROD. | % | ADJUST. | % | ADJUST. | PROD. | % | ADJUST. | % | ADJUST. | PROD. | % |
| UBS MASCARENHAS DE MORAES | 80 | 35 | 43,75% | 35 | 43,75% | 68 | 85,00% | 68 | 85,00% | 59 | 73,75% | 162 | 67,50% |
| UBS IACAPÉ - JARDIM PLANALTO | 80 | 107 | 133,75% | 80 | 100,00% | 110 | 137,50% | 80 | 100,00% | 80 | 100,00% | 240 | 100,00% |
| TOTAL | 335 | 523 | 55,52% | 231 | 68,95% | 382 | 113,43% | 324 | 96,42% | 282 | 84,18% | 887 | 83,98% |
| NO PROCEMENTOS INDIVIDUAIS DA EQUIPE OPONTO CLINICA BASICA | | | | | | | | | | | | | |
| A MA/UBS INTEGRADA JARDIM ELBA | 536 | 630 | 117,54% | 536 | 100,00% | 722 | 134,70% | 536 | 100,00% | 401 | 74,81% | 1.608 | 91,00% |
| UBS MASCARENHAS DE MORAES | 200 | 124 | 62,00% | 114 | 57,00% | 239 | 119,50% | 200 | 100,00% | 163 | 81,50% | 600 | 79,50% |
| UBS IACAPÉ - JARDIM PLANALTO | 200 | 210 | 105,00% | 200 | 100,00% | 284 | 142,00% | 200 | 100,00% | 163 | 81,50% | 600 | 91,82% |
| TOTAL | 935 | 954 | 101,50% | 850 | 90,81% | 1.245 | 133,01% | 936 | 100,00% | 727 | 77,67% | 2.518 | 89,48% |
| TOTAL GERAL | 115.464 | 207.628 | 83,24% | 104.634 | 90,63% | 306.723 | 95,02% | 186.295 | 93,06% | 100.641 | 87,16% | 301.571 | 89,95% |

QUADRO 1 - DESCONTO DE EQUIPE MÍNIMA

| ESF | PROFISSIONAL | 4º Trimestre | | | 5º Trimestre | | |
|-------------------------------|------------------|--------------|----------|-----------|---------------------------|------------|------------|
| | | Horas | MES | Deficit | Total de Horas Fabricadas | MES | Deficit |
| AMA/UBS INTEGRADA JARDIM ELBA | ENFERMEIRO | 40 | SET | 1 | 40 | | |
| | MÉDICO GERALISTA | 40 | SET | 1 | 40 | | |
| | SUBTOTAL | | | 2 | 80 | | 0 |
| | MÉDICO GERALISTA | 40 | AGO | 1 | 40 | | |
| UBS FAZENDA DA LUTA I | ACS | 40 | AGO | 1 | 40 | NOV | 1 |
| | ENFERMEIRO | 40 | SET | 2 | 80 | DEZ | 1 |
| | SUBTOTAL | | | 3 | 120 | DEZ | 1 |
| | MÉDICO GERALISTA | 40 | AGO | 1 | 40 | JAN | 1 |
| UBS FAZENDA DA LUTA II | ACS | 40 | AGO | 1 | 40 | NOV | 1 |
| | ENFERMEIRO | 40 | OUT | 1 | 40 | NOV | 2 |
| | SUBTOTAL | | | 2 | 80 | DEZ | 2 |
| | MÉDICO GERALISTA | 40 | SET | 5 | 200 | JAN | 1,5 |
| UBS IACAPÉ - JARDIM PLANALTO | ACS | 40 | SET | 1 | 40 | | |
| | ENFERMEIRO | 40 | OUT | 1 | 40 | NOV | 1 |
| | SUBTOTAL | | | 2 | 80 | NOV | 2 |
| | MÉDICO GERALISTA | 40 | OUT | 1 | 40 | DEZ | 2 |
| SUBTOTAL | | | 2 | 80 | | 6,5 | 260 |

Secretaria Municipal da Saúde
Núcleo Técnico de Contratação de Serviços de Saúde

| ESF | PROFISSIONAL | | 4º Trimestre | | | | 5º Trimestre | | | |
|--|--------------------|-------|--------------|---------|--------------------------|-----|--------------|--------------------------|--|--|
| | Descritivo | Horas | MÊS | Déficit | Total de Horas Faltantes | MÊS | Déficit | Total de Horas Faltantes | | |
| | | | | | | | | | | |
| UBS IGUAÇU | ACS | 40 | | | | NOV | 1 | 40 | | |
| | ENFERMEIRO | 40 | | 1 | 40 | | | | | |
| | MÉDICO GENERALISTA | 40 | AGO | 0,5 | 40 | | | | | |
| | | | SET | 0,5 | 20 | | | | | |
| | SUBTOTAL | | | 2 | 100 | | 1 | 40 | | |
| UBS JARDIM DOS EUCALIPTOS - HELIO MOREIRA SALLES | ACS | 40 | AGO | 1 | 40 | | | | | |
| | ENFERMEIRO | 40 | SET | 1 | 40 | | | | | |
| | MÉD. GENERALISTA | 40 | AGO | 0,5 | 40 | DEZ | 1 | 40 | | |
| | | | | | | DEZ | 1 | 40 | | |
| | SUBTOTAL | | | 2,5 | 120 | | 2 | 80 | | |
| UBS JARDIM SINHÁ | ACS | 40 | SET | 1 | 40 | | | | | |
| | CIR. DENTISTA | 40 | | | | NOV | 1 | 40 | | |
| | MÉDICO GENERALISTA | 40 | OUT | 1 | 40 | | | | | |
| | | | | 2 | 80 | | | 40 | | |
| | ENFERMEIRO | 40 | SET | 1 | 40 | | | | | |
| | SUBTOTAL | | | 1 | 40 | | | | | |
| UBS MASCARENHAS DE MORAES | ACS | 40 | OUT | 1 | 40 | | | | | |
| | ENFERMEIRO | 40 | OUT | 1 | 40 | | | | | |
| | FARMACÊUTICO | 40 | SET | 1 | 40 | | | | | |
| | MÉDICO GENERALISTA | 40 | OUT | 0,5 | 20 | | | | | |
| | SUBTOTAL | | | 3,5 | 140 | | 0 | 0 | | |
| UBS PASTORAL | ACS | 40 | OUT | 1 | 40 | JAN | 1 | 40 | | |
| | | | | 1 | 40 | | | | | |
| | | | AGO | 1 | 40 | | | | | |
| | | | SET | 1 | 40 | | | | | |
| | SUBTOTAL | | | 3 | 120 | | 0 | 0 | | |
| UBS REUNIDAS II | ACS | 40 | OUT | 1 | 40 | | | | | |
| | MÉDICO GENERALISTA | 40 | OUT | 1 | 40 | | | | | |
| | | | | 1 | 40 | | | | | |
| | | | | 1 | 40 | | | | | |
| | SUBTOTAL | | | 3 | 120 | | 0 | 0 | | |



| ESF | PROFISSIONAL | | 4º Trimestre | | | 5º Trimestre | | |
|---------------------|--------------------|-------|--------------|---------|--------------------------|--------------|---------|--------------------------|
| | Descritivo | Horas | MÊS | Déficit | Total de Horas Faltantes | MÊS | Déficit | Total de Horas Faltantes |
| UBS TEOTÔNIO VILELA | MÉDICO GENERALISTA | 40 | AGO 1 | 1 | 40 | | | |
| | | | SET 2 | 2 | 80 | | | |
| | ACS | 40 | AGO 3 | 3 | 120 | JAN 1 | 1 | 40 |
| | | | SET 3 | 3 | 120 | | | |
| | SUBTOTAL | | | | | | | |
| | MÉDICO GENERALISTA | 40 | | 9 | 360 | | 1 | 40 |
| | | | | 0,5 | 20 | | | |
| | SUBTOTAL | | | | | | | |
| | MÉDICO GENERALISTA | 40 | | 0,5 | 20 | | 0 | 0 |
| | | | | 34,5 | 3420 | | 16,5 | 660 |
| | TOTAL GERAL | | | | | | | |

1.1.2. UBS Tradicional

a) Descritivo da Situação:

A produção consolidada da linha de serviço no 5º trimestre registrou 85,65% da meta fixada, apresentando uma atividade abaixo dos 85%: visita domiciliar ACS ESF (Tabela 2, ao final desta seção).

O comparativo da produção dos períodos anteriores aponta que este último trimestre registrou pequena queda em relação ao observado no 4º período; apresentando, no entanto, aumento com referência ao verificado nos três primeiros trimestres (GRÁFICO 2).

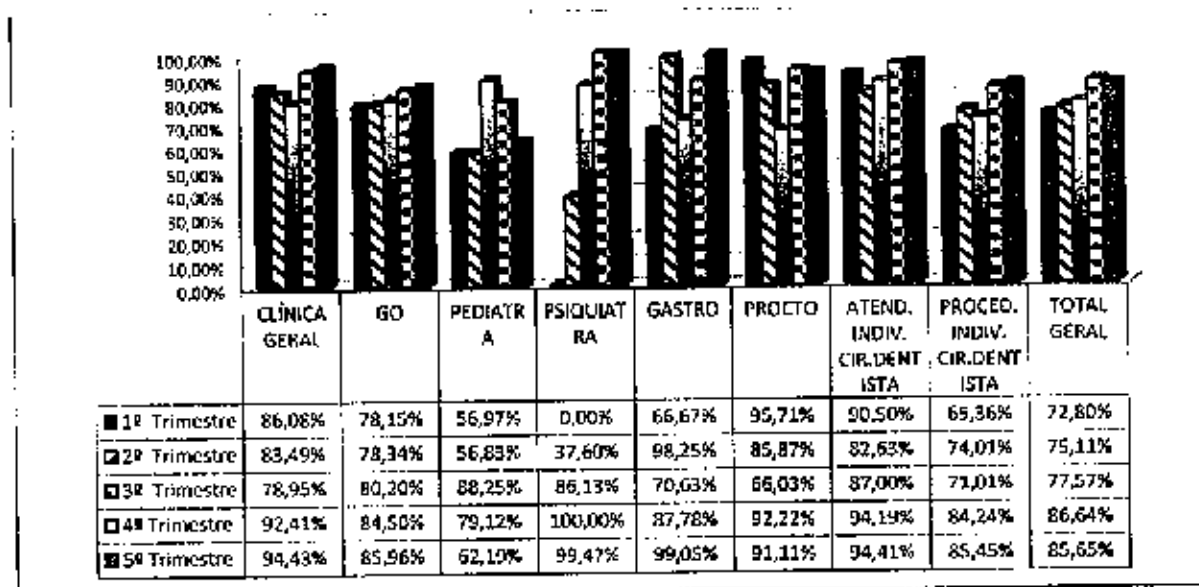


GRÁFICO 2 - PERCENTUAL DE PRODUÇÃO NOS TRIMESTRES - UBS TRADICIONAL

b) Desconto de Equipe Mínima:

No que se refere à ocorrência de desconto de equipe mínima, foi relatada a não contratação de cinco profissionais, perfazendo 140 horas não trabalhadas, abrangendo duas unidades, conforme abaixo demonstrado:

| UBS TRADICIONAL | PROFISSIONAL | | 5º Trimestre | | |
|--|---------------|-------|--------------|----------|--------------------------|
| | Descritivo | Horas | MÊS | Déficit | Total de Horas Faltantes |
| AMA/UBS INTEGRADA VILA CARRÃO - DR. ADHEMAR MONTEIRO PACHECO | GO | 20 | DEZ | 1 | 20 |
| | PEDIATRA | 20 | NOV | 1 | 20 |
| | SUBTOTAL | | | 2 | 40 |
| AMA/UBS INTEGRADA VILA GUARANI | CIR. DENTISTA | 40 | NOV | 1 | 40 |
| | FARMACÊUTICO | 40 | DEZ | 1 | 40 |
| | PEDIATRA | 20 | DEZ | 1 | 20 |
| | SUBTOTAL | | | 3 | 100 |
| TOTAL GERAL | | | | 5 | 140 |



As ocorrências desse último trimestre corresponderam a um aumento de 400% no déficit de equipe mínima e de 600% nas respectivas horas faltantes (Quadro 2 ao fim da seção).

c) Justificativas para produção com percentual abaixo do patamar mínimo previsto (85%) e Desconto Equipe Mínima:

Como a linha de serviço superou o patamar mínimo de 85%, não há considerações a serem feitas pelo NTCSS com referência às observações efetuadas pela STS e CRS.

| SERVIÇO | UNIDADE | MÊS | % PROD | OCCORRÊNCIAS APOSTADAS PELA STS |
|-------------------|--------------------------------|--|--------|---|
| GO | AMA/UBS INTEGRADA VILA CARRÃO | DEZ | 06,79% | • DÉFICIT DE EQUIPE MÍNIMA. |
| | AMA/UBS INTEGRADA VILA GUARANI | DEZ | 75,29% | • FÉRIAS DOS PROFISSIONAIS. |
| PEDIATRIA | AMA/UBS INTEGRADA VILA CARRÃO | DEZ | 43,54% | • DÉFICIT DE EQUIPE MÍNIMA. |
| | AMA/UBS INTEGRADA VILA GUARANI | DEZ | 63,88 | • DÉFICIT DE EQUIPE MÍNIMA. |
| | UBS JARDIM GRIMALDI | NOV | 67,9% | • ATESTADO – 4 DIAS. • LICENÇA MATERNIDADE DE UM PROFISSIONAL DESDE 13/10/16 (SEM REPOSIÇÃO). |
| | | DEZ | 44,7% | • UM PROFISSIONAL EM LICENÇA MATERNIDADE DESDE 13/10/16 (SEM REPOSIÇÃO). • ATESTADO MÉDICO – 26 DIAS. |
| JAN | 26,4% | • FÉRIAS – 30 DIAS. • ATESTADO – 1 DIA. • LICENÇA MATERNIDADE DE 13/10/16 A 9/02/17 (SEM REPOSIÇÃO). | | |
| CLÍNICA GERAL | AMA/UBS INTEGRADA VILA CARRÃO | DEZ | 54,98% | • DÉFICIT DE EQUIPE MÍNIMA. • FÉRIAS DE PROFISSIONAL. |
| ATD. SAÚDE BUCAL | AMA/UBS INTEGRADA VILA CARRÃO | DEZ | 53,64% | • FÉRIAS DOS PROFISSIONAIS. |
| | | JAN | 63,20% | • FÉRIAS – 48 DIAS. • ABONO – 1 DIA. • MANUTENÇÃO DA CADEIRA ODONTOLÓGICA POR 5 DIAS. |
| PROC. SAÚDE BUCAL | AMA/UBS INTEGRADA VILA CARRÃO | DEZ | 80,60% | • FÉRIAS DOS PROFISSIONAIS. |
| | | JAN | 30,3% | • FÉRIAS – 48 DIAS. • ABONO – 1 DIA. • MANUTENÇÃO DA CADEIRA ODONTOLÓGICA POR 5 DIAS. |
| | UBS JARDIM GRIMALDI | NOV | 82,1% | • FÉRIAS – 15 DIAS. • ATESTADO – 1 DIA. • FALTA ABONADA – 2 DIAS. |
| | | DEZ | 68% | • DO TOTAL DE CONSULTAS REALIZADAS 25% FORAM ATENDIMENTOS DE URGÊNCIA E ESSE FATOR PODE IMPACTAR NA REALIZAÇÃO DE PROCEDIMENTOS PREVISTOS. • ABSENTISMO DE 21%. |
| | | JAN | 73,7% | • FALTA ABONADA – 3 DIAS. • DO TOTAL DE CONSULTAS REALIZADAS 25% CORRESPONDERAM A ATENDIMENTOS DE URGÊNCIA COM IMPACTO NA REALIZAÇÃO DE PROCEDIMENTOS PREVISTOS. • ABSENTISMO DE 20% DOS PACIENTES AGENDADOS. |

d) Conclusão:

O total da produção na linha de serviço alcançou o patamar mínimo da produção estabelecida, embora com percentual inferior ao registrado no trimestre anterior.



**PREFEITURA DE
SÃO PAULO
SAÚDE**

Secretaria Municipal da Saúde

Núcleo Técnico de Contratação de Serviços de Saúde

TABELA 2 - PRODUÇÃO CONSOLIDADA DO TRIMESTRE - UBS TRADICIONAL

| UBS TRADICIONAL | NOVEMBRO | | | | | | DEZEMBRO | | | | | | JANEIRO | | | | | | TOTAL DO TRIMESTRE | | |
|-----------------------------------|--------------|--------------|----------------|--------------|----------------|--------------|--------------|---------------|--------------|---------------|--------------|--------------|----------------|--------------|----------------|---------------|---------------|---------------|--------------------|--|--|
| | META | PROD. | % | AJUST. | % | MEIA | PROD. | % | AJUST. | % | MEIA | PROD. | % | AJUST. | % | MEIA | PROD. | AJUST. | % | | |
| | | | | | | | | | | | | | | | | | | | | | |
| NO CONSULTA GERAL | | | | | | | | | | | | | | | | | | | | | |
| AMA/UBS INTEGRADA JARDIM GRIMALDI | 1.315 | 1.359 | 103,33% | 1.315 | 100,00% | 1.315 | 1.370 | 104,18% | 1.315 | 100,00% | 1.315 | 1.224 | 93,08% | 1.224 | 93,08% | 3.545 | 3.854 | 97,65% | | | |
| AMA/UBS INTEGRADA VILA CARRÃO | 526 | 476 | 90,49% | 476 | 90,49% | 789 | 433 | 54,88% | 433 | 54,88% | 789 | 915 | 115,97% | 789 | 100,00% | 2.104 | 1.658 | 80,70% | | | |
| AMA/UBS INTEGRADA VILA ANTONIETA | 1.052 | 1.147 | 108,96% | 1.052 | 100,00% | 1.052 | 1.073 | 102,00% | 1.052 | 100,00% | 1.052 | 1.022 | 97,15% | 1.022 | 97,15% | 3.156 | 3.126 | 98,05% | | | |
| AMA/UBS INTEGRADA VILA GUARANI | 789 | 833 | 105,58% | 789 | 100,00% | 789 | 855 | 108,37% | 789 | 100,00% | 789 | 671 | 85,04% | 671 | 85,04% | 2.367 | 2.249 | 95,01% | | | |
| TOTAL | 3.682 | 3.790 | 102,93% | 3.682 | 98,64% | 3.682 | 3.731 | 99,89% | 3.682 | 99,98% | 3.682 | 3.633 | 97,30% | 3.706 | 99,94% | 11.572 | 10.977 | 94,43% | | | |
| NO CONSULTA GERAL | | | | | | | | | | | | | | | | | | | | | |
| AMA/UBS INTEGRADA JARDIM GRIMALDI | 789 | 824 | 104,44% | 789 | 100,00% | 789 | 793 | 100,51% | 789 | 100,00% | 789 | 716 | 90,75% | 716 | 90,75% | 2.367 | 2.294 | 96,92% | | | |
| AMA/UBS INTEGRADA VILA CARRÃO | 789 | 440 | 55,77% | 440 | 55,77% | 789 | 327 | 66,75% | 327 | 66,75% | 789 | 643 | 81,50% | 643 | 81,50% | 2.367 | 1.610 | 68,02% | | | |
| AMA/UBS INTEGRADA VILA ANTONIETA | 263 | 309 | 117,49% | 263 | 100,00% | 263 | 341 | 129,66% | 263 | 100,00% | 263 | 564 | 214,45% | 263 | 100,00% | 789 | 789 | 100,00% | | | |
| AMA/UBS INTEGRADA VILA GUARANI | 263 | 504 | 191,63% | 263 | 100,00% | 526 | 395 | 75,29% | 395 | 75,29% | 526 | 635 | 120,72% | 526 | 100,00% | 1.315 | 1.185 | 90,11% | | | |
| TOTAL | 2.104 | 2.077 | 98,72% | 1.755 | 83,41% | 2.367 | 2.057 | 86,90% | 1.975 | 83,44% | 2.367 | 2.558 | 108,07% | 2.148 | 90,75% | 6.838 | 5.878 | 85,96% | | | |
| NO CONSULTA ESPECIALIZADA | | | | | | | | | | | | | | | | | | | | | |
| AMA/UBS INTEGRADA JARDIM GRIMALDI | 789 | 536 | 67,93% | 536 | 67,93% | 789 | 353 | 44,74% | 353 | 44,74% | 789 | 208 | 26,38% | 208 | 26,38% | 2.367 | 1.097 | 46,35% | | | |
| AMA/UBS INTEGRADA VILA CARRÃO | 789 | 159 | 20,15% | 159 | 20,15% | 526 | 229 | 43,54% | 229 | 43,54% | 526 | 252 | 47,51% | 252 | 47,51% | 1.841 | 640 | 34,75% | | | |
| AMA/UBS INTEGRADA VILA ANTONIETA | 526 | 576 | 109,51% | 526 | 100,00% | 526 | 510 | 96,96% | 510 | 96,96% | 526 | 540 | 102,66% | 526 | 100,00% | 1.578 | 1.562 | 98,99% | | | |
| AMA/UBS INTEGRADA VILA GUARANI | 263 | 348 | 132,31% | 263 | 100,00% | 526 | 336 | 63,88% | 336 | 63,88% | 526 | 518 | 98,48% | 518 | 98,48% | 1.315 | 1.117 | 84,94% | | | |
| TOTAL | 2.387 | 1.619 | 67,86% | 1.484 | 62,17% | 2.367 | 1.428 | 60,33% | 1.428 | 60,33% | 2.367 | 1.518 | 64,13% | 1.504 | 63,59% | 7.101 | 4.416 | 62,19% | | | |
| NO CONSULTA ESPECIALIZADA | | | | | | | | | | | | | | | | | | | | | |
| AMA/UBS INTEGRADA JARDIM GRIMALDI | 125 | 187 | 149,60% | 125 | 100,00% | 125 | 123 | 98,40% | 123 | 98,40% | 125 | 134 | 107,20% | 125 | 100,00% | 375 | 373 | 99,47% | | | |
| TOTAL | 125 | 187 | 149,60% | 125 | 100,00% | 125 | 123 | 98,40% | 123 | 98,40% | 125 | 134 | 107,20% | 125 | 100,00% | 375 | 373 | 99,47% | | | |
| NO CONSULTA GERAL | | | | | | | | | | | | | | | | | | | | | |
| AMA/UBS INTEGRADA VILA CARRÃO | 210 | 213 | 100,45% | 210 | 100,00% | 210 | 205 | 97,62% | 205 | 97,62% | 210 | 209 | 99,52% | 209 | 99,52% | 630 | 624 | 99,05% | | | |
| TOTAL | 210 | 213 | 100,45% | 210 | 100,00% | 210 | 205 | 97,62% | 205 | 97,62% | 210 | 209 | 99,52% | 209 | 99,52% | 630 | 624 | 99,05% | | | |
| NO CONSULTA ESPECIALIZADA | | | | | | | | | | | | | | | | | | | | | |
| AMA/UBS INTEGRADA VILA CARRÃO | 210 | 208 | 99,05% | 208 | 99,05% | 210 | 182 | 86,67% | 182 | 86,67% | 210 | 184 | 87,62% | 184 | 87,62% | 630 | 574 | 91,11% | | | |



| UBS TRADICIONAL | NOVEMBRO | | | DEZEMBRO | | | JANEIRO | | | TOTAL DO TRIMESTRE | | | | | |
|---|----------|--------|---------|----------|--------|---------|---------|--------|---------|--------------------|--------|---------|--------|--------|---------|
| | META | PROD. | % | META | PROD. | % | META | PROD. | % | META | PROD. | % | | | |
| | | | AIUST. | | | AIUST. | | | AIUST. | | | AIUST. | | | |
| TOTAL | 210 | 288 | 99,05% | 208 | 182 | 86,67% | 192 | 184 | 87,53% | 184 | 184 | 87,62% | 574 | 574 | 91,11% |
| Nº ATENDIMENTO INDIVIDUAL C/DENTISTA | | | | | | | | | | | | | | | |
| AMA/UBS INTEGRADA JARDIM GRIMALDI | 656 | 577 | 87,96% | 577 | 615 | 93,75% | 615 | 701 | 106,89% | 656 | 656 | 100,00% | 1.848 | 1.848 | 93,90% |
| AMA/UBS INTEGRADA VILA CARRÃO | 288 | 287 | 99,65% | 287 | 168 | 63,6% | 168 | 167 | 63,26% | 167 | 167 | 63,26% | 612 | 612 | 76,23% |
| AMA/UBS INTEGRADA VILA ANTONIETA | 288 | 297 | 103,13% | 288 | 345 | 134,77% | 296 | 435 | 169,62% | 296 | 435 | 169,62% | 800 | 800 | 100,00% |
| AMA/UBS INTEGRADA VILA GUARANI | 632 | 805 | 127,37% | 532 | 875 | 125,63% | 700 | 718 | 102,57% | 700 | 718 | 102,57% | 2.032 | 2.032 | 100,00% |
| TOTAL | 1.864 | 2.966 | 105,67% | 1.784 | 2.008 | 106,77% | 1.739 | 2.021 | 107,33% | 1.729 | 2.021 | 107,33% | 5.616 | 5.616 | 94,41% |
| Nº PRECATORIO INDIVIDUAL C/DENTISTA | | | | | | | | | | | | | | | |
| AMA/UBS INTEGRADA JARDIM GRIMALDI | 2.216 | 1.820 | 82,13% | 1.820 | 2.216 | 100,00% | 1.520 | 1.633 | 73,69% | 1.633 | 1.633 | 73,69% | 6.648 | 4.978 | 74,80% |
| AMA/UBS INTEGRADA VILA CARRÃO | 1.008 | 922 | 91,47% | 922 | 648 | 64,3% | 648 | 804 | 80,6% | 246 | 246 | 30,6% | 2.616 | 1.816 | 69,42% |
| AMA/UBS INTEGRADA VILA ANTONIETA | 1.008 | 1.207 | 119,74% | 1.008 | 736 | 73,6% | 736 | 736 | 100,00% | 1.045 | 1.045 | 100,00% | 2.480 | 2.480 | 100,00% |
| AMA/UBS INTEGRADA VILA GUARANI | 1.772 | 2.517 | 142,04% | 1.772 | 2.728 | 153,95% | 1.750 | 1.750 | 100,00% | 1.750 | 2.256 | 128,91% | 5.272 | 5.272 | 100,00% |
| TOTAL | 6.004 | 6.456 | 107,53% | 5.522 | 5.904 | 107,10% | 4.654 | 5.906 | 127,10% | 4.654 | 5.906 | 127,10% | 17.016 | 14.541 | 85,45% |
| TOTAL GERAL | 36.568 | 16.524 | 97,75% | 14.750 | 15.653 | 94,28% | 13.895 | 15.806 | 94,08% | 14.620 | 14.620 | 94,43% | 49.778 | 42.635 | 85,65% |

Observações:

Constam no Termo Aditivo nº 006/2016, assinado em 23/11/16, as seguintes alterações, a partir de dezembro:

| UNIDADE | ATIVIDADE | META | |
|----------------------------------|---------------------------|-------|-------|
| | | DE | PARA |
| AMA/UBS INTEGRADA VILA CARRÃO | CLÍNICA GERAL | 526 | 789 |
| | PEDIATRIA | 789 | 526 |
| | CIR. DENTISTA - ATENDIM. | 288 | 284 |
| | CIR. DENTISTA - PROCEDIM. | 1.008 | 804 |
| AMA/UBS INTEGRADA VILA ANTONIETA | CIR. DENTISTA - ATENDIM. | 288 | 255 |
| | CIR. DENTISTA - PROCEDIM. | 1.008 | 736 |
| AMA/UBS INTEGRADA VILA GUARANI | TOCOGINECOLOGIA | 263 | 526 |
| | PEDIATRIA | 263 | 526 |
| | CIR. DENTISTA - ATENDIM. | 632 | 700 |
| | CIR. DENTISTA - PROCEDIM. | 1.772 | 1.750 |



QUADRO 2 - DESCONTO DE EQUIPE MÍNIMA - COMPARATIVO DOS TRIMESTRES

| UBS TRADICIONAL | PROFISSIONAL | | | 4º Trimestre | | | 5º Trimestre | | |
|--|--------------|-------|-----|--------------|---------|--------------------------|--------------|---------|--------------------------|
| | Descritivo | Horas | MÊS | MÊS | Déficit | Total de Horas Faltantes | MÊS | Déficit | Total de Horas Faltantes |
| AMA/UBS INTEGRADA VILA CARRÃO - DR. ADICMAR MONTEIRO PACHECO | BO | 20 | | DEZ | 1 | 20 | DEZ | 1 | 20 |
| | PEDIATRA | 20 | | OUT | 1 | 20 | NOV | 1 | 20 |
| | SUBTOTAL | | | | 1 | 20 | | 2 | 40 |
| AMA/UBS INTEGRADA VILA GUARANI | CS DENTISTA | 40 | | | | | NOV | 1 | 40 |
| | PSIQUIATRA | 40 | | | | | DEZ | 1 | 40 |
| | PEDIATRA | 40 | | | | | DEZ | 1 | 20 |
| | SUBTOTAL | | | | 0 | 0 | | 3 | 100 |
| TOTAL GERAL | | | | | 1 | 20 | | 5 | 140 |

1.1.3. UBS Mista

a) Descritivo da Situação:

No 5º trimestre, o percentual consolidado da produção já ajustada da linha de serviço foi de 85,04%, com registro de sete atividades que não alcançaram 85% (Tabela 3 ao fim da seção).

Observando a produção corrente em todos os trimestres (GRÁFICO 3), temos que o total geral da linha de serviço que até o 4º trimestre vinha apresentando constante elevação, no último período registra queda de aproximadamente 8% em comparação com o anterior, com redução de produção em dez atividades componentes dessa linha.

Atente-se, ainda, que consulta médica ESF em nenhum dos trimestres avaliados alcançou o patamar mínimo de 85% da meta de produção, sendo que neste último período registrou o percentual mais baixo da série histórica.

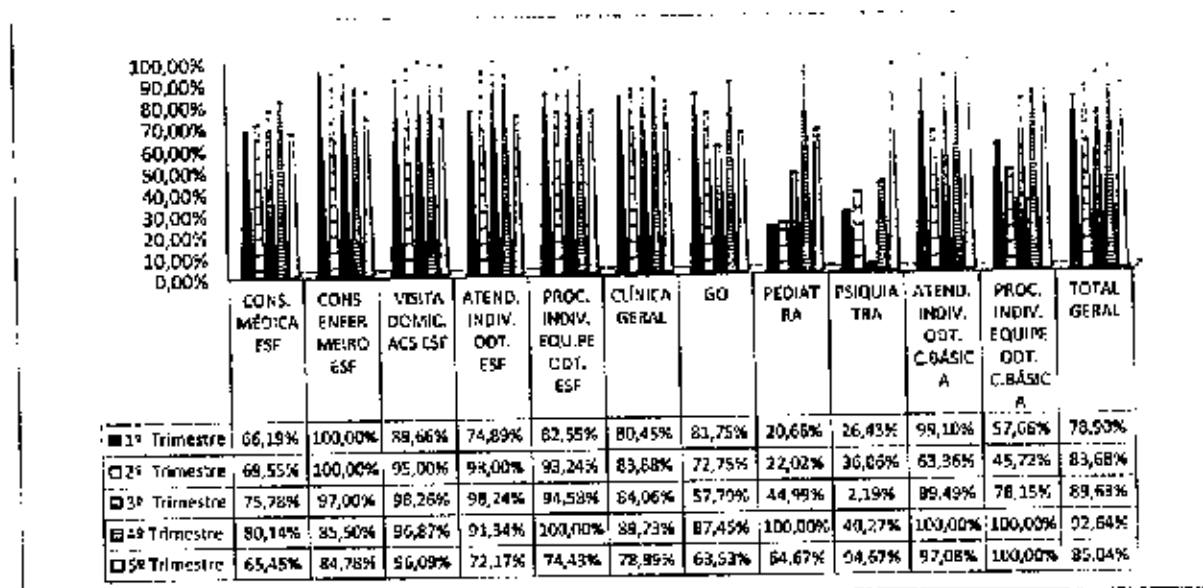


GRÁFICO 3 - PERCENTUAL DE PRODUÇÃO NOS TRIMESTRES - UBS MISTA

b) Desconto de Equipe Mínima:

Foram apontados oito profissionais não contratados, perfazendo 200 horas não trabalhadas.

| UBS MISTA | PROFISSIONAL | | 5º Trimestre | | |
|--------------------|-----------------|-------|--------------|----------|--------------------------|
| | Descritivo | Horas | MÊS | Déficit | Total de Horas Faltantes |
| UBS JARDIM IVA | ACS | 40 | JAN | 1 | 40 |
| | OD. DENTISTA | 40 | NOV | 1 | 40 |
| | GO | 10 | JAN | 1 | 10 |
| | SUBTOTAL | | | 3 | 90 |
| UBS VILA NOVA YORK | GO | 10 | JAN | 1 | 10 |
| SUBTOTAL | | | | 5 | 110 |
| TOTAL GERAL | | | | 8 | 200 |

Em comparação com o trimestre anterior, o 5º período representou um aumento de 300% na não contratação de profissionais e de mais de 200% nas horas faltantes (Quadro 3 ao fim da seção).

c) Justificativas para produção com percentual abaixo do patamar mínimo previsto (85%) e Desconto Equipe Mínima:

Como a linha de serviço superou o patamar mínimo de 85%, não há considerações a serem feitas pelo NTCSS com referência às observações efetuadas pela STS e CRS.

| SERVIÇO | UNIDADE | MÊS | % PROD | OCCORRÊNCIAS APONTADAS PELA STS |
|------------------|--------------------|-----|----------|--|
| ATD. SAÚDE BUCAL | UBS VILA NOVA YORK | JAN | 81,25% | • DESLIGAMENTO DE PROFISSIONAL CIRURGIÃO DENTISTA NO DIA 19/01/17. |
| CONS. ENFERM | UBS JARDIM IVA | DEZ | 74,20% | • JUSTIFICATIVAS LEGAIS |
| | UBS VILA NOVA YORK | DEZ | 73,72% | • FÉRIAS DE PROFISSIONAIS. • ATESTADOS; |
| CLÍNICA GERAL | UBS JARDIM IVA | DEZ | 32,32% | • FÉRIAS DE PROFISSIONAL. |
| MÉD. GENERALISTA | UBS JARDIM IVA | DEZ | 76,8094% | • FÉRIAS DOS PROFISSIONAIS. |
| | | JAN | 72,12% | • FÉRIAS – 30 DIAS. • ATESTADO MÉDICO – 15 DIAS. |
| | UBS VILA NOVA YORK | DEZ | 60,28% | • FÉRIAS DOS PROFISSIONAIS. |
| | | JAN | 45,85% | • FÉRIAS – 30 DIAS DE MÉDICO 40 HS. • ATESTADO – 1 DIA. |

d) Conclusão:

No 5º trimestre, a produção total das atividades que compõem a linha de serviço alcançou 85% da meta estabelecida, apresentando, no entanto, queda em relação ao trimestre anterior. No entanto, chama a atenção produção acima de 100% em todos os meses do período de algumas atividades: consulta pediatra, atendimento individual odonto clínica. básica e procedimento individual da equipe odonto ESF e c. básica.



TABELA 3 - PRODUÇÃO CONSOLIDADA NO TRIMESTRE - UBS MISTA

| UBS MISTA | NOVEMBRO | | | | DEZEMBRO | | | | JANEIRO | | | | TOTAL DO TRIMESTRE | | | | | |
|---|--------------|--------------|----------------|--------------|--------------|--------------|----------------|--------------|--------------|--------------|----------------|--------------|--------------------|--------------|----------------|---------------|---------------|---------------|
| | META | PROD. | % | AJUST. | META | PROD. | % | AJUST. | META | PROD. | % | AJUST. | META | PROD. | AJUST. | % | | |
| | | | | | | | | | | | | | | | | | | |
| Nº CONSULTA MÉDICA ESF | | | | | | | | | | | | | | | | | | |
| UBS JARDIM IVA | 1.664 | 1.159 | 69,65% | 1.159 | 1.664 | 1.278 | 76,80% | 1.278 | 1.664 | 1.200 | 72,12% | 1.200 | 1.664 | 1.200 | 72,12% | 4.992 | 3.637 | 72,86% |
| UBS VILA NOVA YORK | 1.664 | 1.122 | 67,43% | 1.122 | 1.664 | 1.013 | 60,88% | 1.013 | 1.664 | 763 | 45,85% | 763 | 1.664 | 763 | 45,85% | 4.992 | 2.898 | 58,05% |
| TOTAL | 3.328 | 2.281 | 68,54% | 2.281 | 3.328 | 2.291 | 68,84% | 2.291 | 3.328 | 1.963 | 58,98% | 1.963 | 3.328 | 1.963 | 58,98% | 9.984 | 6.535 | 65,45% |
| Nº CONSULTA ENFERMEIRO ESF | | | | | | | | | | | | | | | | | | |
| UBS JARDIM IVA | 624 | 442 | 70,83% | 442 | 624 | 463 | 74,20% | 463 | 624 | 561 | 89,90% | 561 | 624 | 561 | 89,90% | 1.872 | 1.466 | 78,31% |
| UBS VILA NOVA YORK | 624 | 713 | 114,26% | 624 | 624 | 460 | 73,72% | 460 | 624 | 669 | 107,21% | 624 | 624 | 669 | 107,21% | 1.872 | 1.708 | 91,24% |
| TOTAL | 1.248 | 1.155 | 92,55% | 1.066 | 1.248 | 923 | 73,96% | 923 | 1.248 | 1.230 | 98,56% | 1.185 | 1.248 | 1.230 | 98,56% | 3.744 | 3.174 | 84,78% |
| Nº VISITA DOMICILIAR AGENTE COMUNITÁRIO DE SAÚDE ESF | | | | | | | | | | | | | | | | | | |
| UBS JARDIM IVA | 4.800 | 4.814 | 100,29% | 4.800 | 4.800 | 4.716 | 98,25% | 4.716 | 4.800 | 4.828 | 100,58% | 4.800 | 4.800 | 4.828 | 100,58% | 14.400 | 14.316 | 99,42% |
| UBS VILA NOVA YORK | 4.800 | 4.472 | 93,17% | 4.472 | 4.800 | 4.415 | 91,98% | 4.415 | 4.800 | 4.470 | 93,13% | 4.470 | 4.800 | 4.470 | 93,13% | 14.400 | 13.357 | 92,76% |
| TOTAL | 9.600 | 9.286 | 96,73% | 9.272 | 9.600 | 9.131 | 95,11% | 9.131 | 9.600 | 9.298 | 96,85% | 9.270 | 9.600 | 9.298 | 96,85% | 28.800 | 27.673 | 96,09% |
| Nº ATENDIMENTO INDIVIDUAL ODONTO ESF | | | | | | | | | | | | | | | | | | |
| UBS JARDIM IVA | 408 | 247 | 60,54% | 247 | 408 | 373 | 91,42% | 373 | 408 | 165 | 40,44% | 165 | 408 | 165 | 40,44% | 1.224 | 765 | 62,51% |
| UBS VILA NOVA YORK | 192 | 209 | 108,85% | 192 | 192 | 166 | 86,46% | 166 | 192 | 156 | 81,25% | 156 | 192 | 156 | 81,25% | 576 | 514 | 89,24% |
| TOTAL | 600 | 456 | 76,00% | 439 | 600 | 539 | 89,83% | 539 | 600 | 321 | 53,50% | 321 | 600 | 321 | 53,50% | 1.800 | 1.299 | 72,17% |
| Nº PROCEDIMENTO INDIVIDUAL DA EQUIPE ODONTO ESF | | | | | | | | | | | | | | | | | | |
| UBS JARDIM IVA | 1.428 | 938 | 65,69% | 938 | 1.428 | 1.593 | 111,55% | 1.428 | 1.428 | 409 | 28,64% | 409 | 1.428 | 409 | 28,64% | 4.284 | 2.735 | 64,76% |
| UBS VILA NOVA YORK | 672 | 749 | 111,46% | 672 | 672 | 646 | 96,13% | 646 | 672 | 596 | 88,69% | 596 | 672 | 596 | 88,69% | 2.016 | 1.914 | 94,94% |
| TOTAL | 2.100 | 1.687 | 80,33% | 1.610 | 2.100 | 2.239 | 106,62% | 2.074 | 2.100 | 1.005 | 47,86% | 1.005 | 2.100 | 1.005 | 47,86% | 6.300 | 4.689 | 74,43% |
| Nº CONSULTA CLÍNICA GERAL | | | | | | | | | | | | | | | | | | |
| UBS JARDIM IVA | 789 | 823 | 104,31% | 789 | 789 | 255 | 32,32% | 255 | 789 | 896 | 113,56% | 789 | 789 | 896 | 113,56% | 2.367 | 1.833 | 77,44% |
| UBS VILA NOVA YORK | 263 | 277 | 105,32% | 263 | 263 | 238 | 90,49% | 238 | 263 | 159 | 60,46% | 159 | 263 | 159 | 60,46% | 789 | 660 | 83,65% |
| TOTAL | 1.052 | 1.100 | 104,56% | 1.052 | 1.052 | 493 | 46,86% | 493 | 1.052 | 1.055 | 100,29% | 948 | 1.052 | 1.055 | 100,29% | 3.156 | 2.493 | 78,99% |
| Nº CONSULTA GO | | | | | | | | | | | | | | | | | | |
| UBS JARDIM IVA | 263 | 244 | 92,78% | 244 | 131 | 128 | 97,71% | 128 | 131 | 0 | 0,00% | 0 | 131 | 0 | 0,00% | 525 | 372 | 70,86% |
| UBS VILA NOVA YORK | 263 | 244 | 92,78% | 244 | 131 | 128 | 97,71% | 128 | 131 | 0 | 0,00% | 0 | 131 | 0 | 0,00% | 262 | 128 | 48,85% |
| TOTAL | 263 | 244 | 92,78% | 244 | 262 | 256 | 97,71% | 256 | 262 | 256 | 97,71% | 256 | 262 | 256 | 97,71% | 787 | 500 | 63,53% |



**PREFEITURA DE
SÃO PAULO
SAÚDE**

Secretaria Municipal da Saúde

Núcleo Técnico de Contratação de Serviços de Saúde

| UBS MISTA | NOVEMBRO | | | | | | DEZEMBRO | | | | | | JANEIRO | | | | | | TOTAL DO TRIMESTRE | | | |
|---|---------------|---------------|----------------|---------------|----------------|--|---------------|---------------|----------------|---------------|----------------|--|---------------|---------------|----------------|---------------|----------------|---------------|--------------------|----------------|--|--|
| | META | PROD. | % | AJUST. | % | | META | PROD. | % | AJUST. | % | | META | PROD. | % | AJUST. | % | META | PROD. ADJUST. | % | | |
| | | | | | | | | | | | | | | | | | | | | | | |
| UBS CONSULTA PEDIÁTRIA | | | | | | | | | | | | | | | | | | | | | | |
| UBS JARDIM IVA | 184 | 0 | 0,00% | 0 | 0,00% | | 184 | 173 | 94,02% | 173 | 94,02% | | 184 | 226 | 122,83% | 184 | 100,00% | 552 | 357 | 64,67% | | |
| TOTAL | 184 | 0 | 0,00% | 0 | 0,00% | | 184 | 173 | 94,02% | 173 | 94,02% | | 184 | 226 | 122,83% | 184 | 100,00% | 552 | 357 | 64,67% | | |
| UBS CONSULTA NEONATO | | | | | | | | | | | | | | | | | | | | | | |
| UBS VILA NOVA YORK | 125 | 144 | 115,20% | 125 | 100,00% | | 125 | 115 | 92,00% | 115 | 92,00% | | 125 | 145 | 116,00% | 115 | 92,00% | 375 | 355 | 94,07% | | |
| TOTAL | 125 | 144 | 115,20% | 125 | 100,00% | | 125 | 115 | 92,00% | 115 | 92,00% | | 125 | 145 | 116,00% | 115 | 92,00% | 375 | 355 | 94,07% | | |
| UBS ATENDIMENTO INDIVIDUAL CUCANTO CASCA | | | | | | | | | | | | | | | | | | | | | | |
| UBS VILA NOVA YORK | 80 | 73 | 91,25% | 73 | 91,25% | | 80 | 86 | 107,50% | 80 | 100,00% | | 80 | 102 | 127,50% | 80 | 100,00% | 240 | 233 | 97,08% | | |
| TOTAL | 80 | 73 | 91,25% | 73 | 91,25% | | 80 | 86 | 107,50% | 80 | 100,00% | | 80 | 102 | 127,50% | 80 | 100,00% | 240 | 233 | 97,08% | | |
| UBS ATENDIMENTO INDIVIDUAL DA EQUIPE CUCANTO CASCA | | | | | | | | | | | | | | | | | | | | | | |
| UBS VILA NOVA YORK | 200 | 213 | 106,50% | 200 | 100,00% | | 200 | 250 | 125,00% | 200 | 100,00% | | 200 | 377 | 188,50% | 200 | 100,00% | 600 | 600 | 100,00% | | |
| TOTAL | 200 | 213 | 106,50% | 200 | 100,00% | | 200 | 250 | 125,00% | 200 | 100,00% | | 200 | 377 | 188,50% | 200 | 100,00% | 600 | 600 | 100,00% | | |
| TOTAL GERAL | 18.780 | 16.639 | 88,60% | 16.382 | 87,18% | | 18.779 | 16.632 | 88,63% | 16.175 | 86,07% | | 18.779 | 15.692 | 83,58% | 15.271 | 81,27% | 55.388 | 47.908 | 86,04% | | |

Observações:

Constam no Termo Aditivo nº 006/2016, assinado em 23/11/16, as seguintes alterações, a partir de dezembro:

| UNIDADE | ATIVIDADE | META | |
|--------------------|-------------|------|------|
| | | DE | PARA |
| UBS JARDIM IVA | GINECOLOGIA | 263 | 191 |
| UBS VILA NOVA YORK | GINECOLOGIA | 0 | 131 |



Secretaria Municipal da Saúde
Núcleo Técnico de Contratação de Serviços de Saúde

QUADRO 3 - DESCONTO DE EQUIPE MÍNIMA - COMPARATIVO DOS TRIMESTRES

| UBS MISTA | PROFISSIONAL | | 4º Trimestre | | | 5º Trimestre | | |
|--------------------|---------------|-------|--------------|---------|--------------------------|--------------|---------|--------------------------|
| | Descritivo | Horas | MÊS | Déficit | Total de Horas Faltantes | MÊS | Déficit | Total de Horas Faltantes |
| UBS JARDIM IVA | ACS | 40 | | | | JAN | 1 | 40 |
| | CIR. DENTISTA | 40 | AGO | 1 | 40 | NOV | 1 | 40 |
| | GO | 10 | | | | JAN | 1 | 10 |
| | SUBTOTAL | | | 1 | 40 | | 3 | 90 |
| UBS VILA NOVA YORK | GO | 10 | | | | JAN | 1 | 10 |
| | PSIQUIATRA | 20 | AGO | 1 | 20 | | | |
| | SUBTOTAL | | | 1 | 20 | | 5 | 110 |
| TOTAL GERAL | | | | 2 | 60 | | 8 | 200 |

1.1.4. EMAD

a) Descritivo da Situação:

A produção ajustada dessa atividade, realizada em duas unidades (AMA/UBS Integrada Jd. Grimaldi e AMA/UBS Integrada Vila Carrão) alcançou 99,44% da meta estabelecida, com a primeira unidade registrando produção acima de 10% do patamar máximo da meta (100%) em praticamente todos os meses do 5º trimestre (Tabela 4 - fim da seção)

O comparativo dos trimestres avaliados (GRÁFICO 4) informa que o 5º período teve a segunda maior produção, só não alcançando o 1º trimestre.

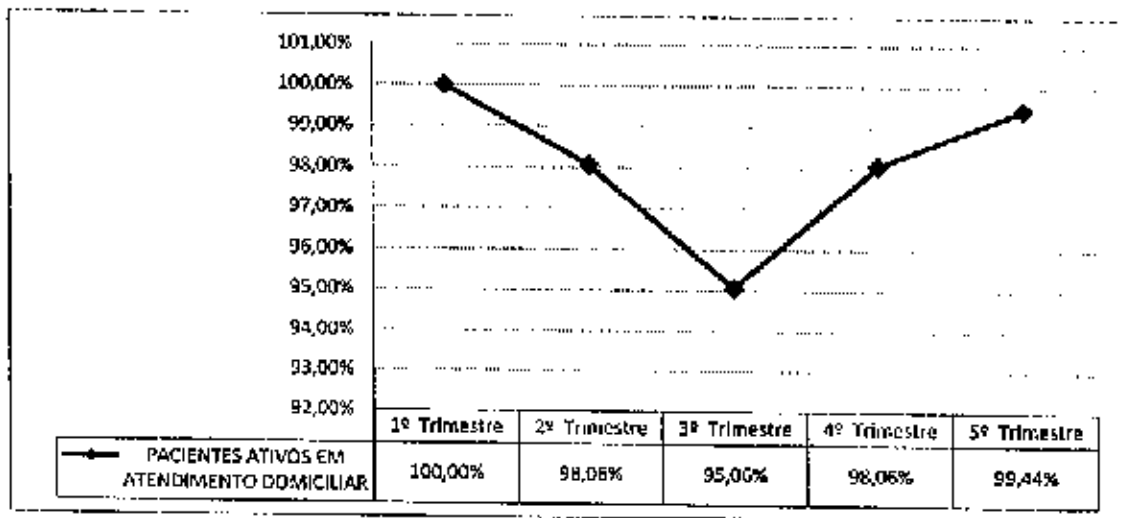


GRÁFICO 4 - PERCENTUAL DE PRODUÇÃO NOS TRIMESTRES - EMAD

b) Desconto de Equipe Mínima:

Dois profissionais não foram contratados neste último trimestre, todos referentes à AMA/UBS Integrada Jd. Grimaldi.

| EMAD | PROFISSIONAL | | 5º Trimestre | | |
|-----------------------------------|-----------------|-------|--------------|---------|--------------------------|
| | Descritivo | Horas | MÊS | Déficit | Total de Horas Faltantes |
| AMA/UBS INTEGRADA JARDIM GRIMALDI | AUX. ENFERMAGEM | 30 | NOV | 1 | 30 |
| | | | DEZ | 1 | 30 |
| | | | JAN | 1 | 30 |
| TOTAL GERAL | | | | 3 | 90 |

Interessante notar que apesar da ausência desse profissional por dois meses, não houve impacto na produção, ao contrário, houve leve aumento em comparação com o trimestre anterior que teve o mesmo registro de não contratação (Quadro 4 ao final da seção).

c) Justificativas para produção com percentual abaixo do patamar mínimo previsto (85%) e Desconto Equipe Mínima:

Não foram apresentados relatórios de ocorrências por parte das Supervisões Técnicas e Coordenadoria.

d) Conclusão:

A meta cheia foi quase plenamente atingida, não havendo reparos efetuados pela STS e CRS.



TABELA 4 - PRODUÇÃO TRIMESTRAL - EMAD

| EMAD | NOVEMBRO | | | | DEZEMBRO | | | | JANEIRO | | | | TOTAL DO TRIMESTRE | | | | | | | |
|---|------------|------------|----------------|------------|------------|------------|----------------|------------|------------|----------------|------------|----------------|--------------------|--------------|----------------|------------|----------------|------------|------------|---------------|
| | META | PROD. | % | AJUST. | META | PROD. | % | AJUST. | META | PROD. | % | AJUST. | META | PROD. AJUST. | % | | | | | |
| Nº PACIENTES ATIVOS EM ATENDIMENTO DOMICILIAR EMAD | | | | | | | | | | | | | | | | | | | | |
| AMA/UBS INTEGRADA JARDIM CRIMALDI | 60 | 71 | 118,33% | 60 | 100,00% | 60 | 100,00% | 60 | 66 | 110,00% | 60 | 100,00% | 60 | 71 | 118,33% | 50 | 100,00% | 180 | 180 | 100,00% |
| AMA/UBS INTEGRADA VILA CARRÃO | 60 | 58 | 96,67% | 58 | 60 | 61 | 101,67% | 60 | 61 | 101,67% | 60 | 100,00% | 60 | 61 | 101,67% | 60 | 100,00% | 180 | 273 | 98,89% |
| TOTAL GERAL | 120 | 129 | 107,50% | 118 | 120 | 127 | 105,83% | 120 | 127 | 105,83% | 120 | 100,00% | 120 | 132 | 110,00% | 120 | 100,00% | 360 | 353 | 98,06% |

QUADRO 4 - DESCONTO DE EQUIPE MÍNIMA - COMPARATIVO DOS TRIMESTRES

| EMAD | PROFISSIONAL | | | 4º Trimestre | | | 5º Trimestre | | | Total de Horas Faltantes |
|-----------------------------------|-----------------|-------|---------|--------------|---------|-----|--------------|-----|---------|--------------------------|
| | Descritivo | Horas | Deficit | Mês | Deficit | Mês | Deficit | Mês | Deficit | |
| AMA/UBS INTEGRADA JARDIM CRIMALDI | AUX. ENFERMEIRO | 30 | | AGO | 1 | NOV | 1 | DEZ | 1 | 30 |
| TOTAL GERAL | | | | | 3 | | 3 | | 3 | 90 |

1.1.5. Programa de Acompanhamento de Idoso (PAI)

a) Descritivo da Situação:

No 5º trimestre, a produção atingiu plenamente a meta estabelecida (Tabela 5).

TABELA 5 – PRODUÇÃO DO TRIMESTRE

| PAI (LBS COMENDADOR JOSÉ GONZALES) | NOVEMBRO | | | DEZEMBRO | | | JANEIRO | | | TOTAL DO TRIMESTRE | | |
|---------------------------------------|----------|-------|---------|----------|-------|---------|---------|-------|---------|--------------------|-------|---------|
| | META | PROD. | % | META | PROD. | % | META | PROD. | % | META | PROD. | % |
| Nº DE IDOSOS EM ACOMPANHAMENTO | | | | | | | | | | | | |
| TOTAL GERAL | 320 | 320 | 100,00% | 320 | 320 | 100,00% | 320 | 320 | 100,00% | 960 | 960 | 100,00% |

Verificando os trimestres anteriores (Gráfico 5), temos que, com exceção do primeiro, todos os demais alcançaram 100% da meta de produção.

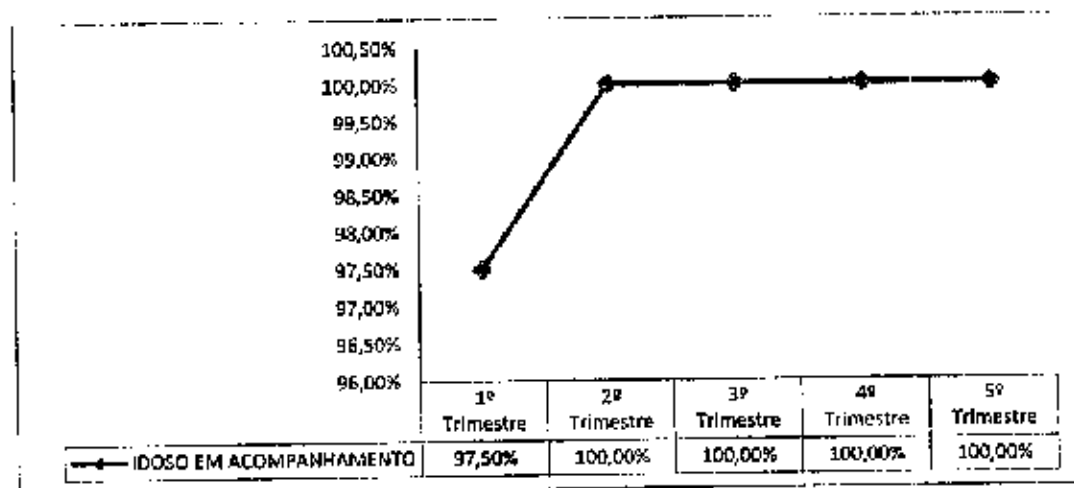


GRÁFICO 5 – PERCENTUAL DE PRODUÇÃO DOS TRIMESTRES - PAI

b) Desconto de Equipe Mínima:

Não houve apontamentos dessa ocorrência no trimestre.

c) Justificativas para produção com percentual abaixo do patamar mínimo previsto (85%) e Desconto Equipe Mínima:

Não foram apresentados relatórios de ocorrências por parte das Supervisões Técnicas e Coordenadoria.

c) Conclusão:

Em termos estritos da produção realizada nada há a observar.



1.2 No âmbito da Atenção Ambulatorial Especializada/AMA E. e Redes Temáticas

1.2.1. Ambulatório Especialidades

a) Descritivo da Situação:

A linha de serviço desenvolvida no Ambulatório de Especialidades Sapopemba apresentou uma produção consolidada e já ajustada de **81,25%** (Tabela 6, ao fim da seção).

A produção total da linha de serviço do último trimestre, embora ainda não tenha atingido 85%, exemplifica a tendência de crescimento verificada desde o início da série histórica relação aos anteriores: 25%, com referência ao 1º período e 4% comparado com o 4º (GRÁFICOS 6 E 7).

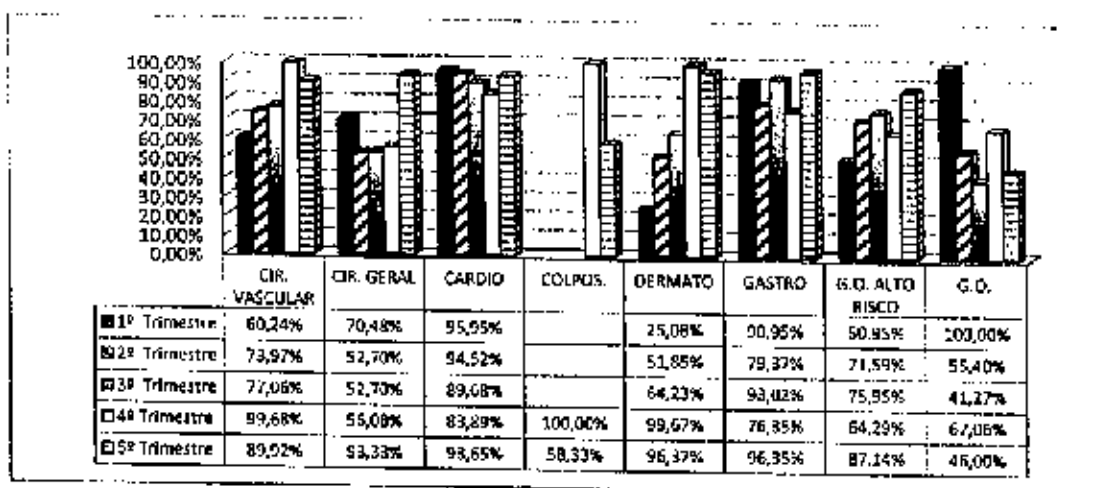


GRÁFICO 6 - PERCENTUAL DE PRODUÇÃO NOS TRIMESTRES (ALERGIA À G.O.)

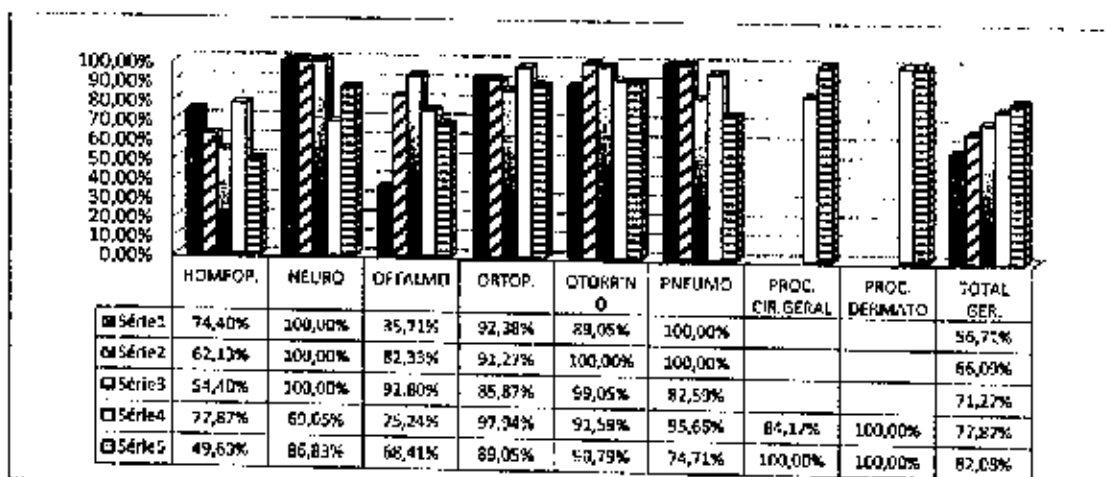


GRÁFICO 7 - PERCENTUAL DE PRODUÇÃO NOS TRIMESTRES (HOMEOPATIA À TOTAL GERAL)

b) Desconto de Equipe Mínima:

No período foi registrada a não contratação de dois profissionais de 20 horas.

| AMBULATÓRIO DE ESPECIALIDADES | PROFISSIONAL | | 5º Trimestre | | |
|-------------------------------|------------------|-------|--------------|--------|--------------------------|
| | Descritivo | Horas | Mês | Défici | Total de Horas Faltantes |
| SAPOPEMBA | ENDOCRINOLOGISTA | 20 | NOV | 1 | 20 |
| | NEFROLOGISTA | 20 | NOV | 1 | 20 |
| TOTAL | | | | 2 | 40 |

Em relação ao período passado, houve uma diminuição de 68% tanto de profissionais não contratados como de horas não trabalhadas (Quadro 5 ao fim da seção).

b) Justificativas para produção com percentual abaixo do patamar mínimo previsto (85%) e Desconto de Equipe Mínima (Ambulatório de Especialidades Sapopemba):

| SERVIÇO | MÊS | % PROD | OCORRÊNCIAS APONTADAS PELA STS | DESC. EQUIPE MÍNIMA | | CONSIDERAÇÕES NTSS |
|---------------------|-----|--------|---|-----------------------|------|--|
| | | | | PROFISS. | QTD. | |
| CARDIOLOGIA | JAN | 81% | • FÉRIAS – 15 DIAS. | | | AS FÉRIAS DE UM PROFISSIONAL IMPACTARAM DIRETAMENTE NA PRODUÇÃO (QUADRO). META E PRODUÇÃO ZERADAS. |
| QUIRURGIA VASCULAR | JAN | 76,9% | • FÉRIAS – 16 DIAS. | | | AS FÉRIAS DE UM PROFISSIONAL IMPACTARAM DIRETAMENTE NA PRODUÇÃO (QUADRO). META E PRODUÇÃO ZERADAS. |
| CONS. COLPOSCÓPIA | NOV | 58,3% | • FALTA ABONADA – 1 DIA • UM DIA DE EQUIPAMENTO QUEBRADO (COLPOSCÓPIO). • ABSENTEÍSMO DE 20%. | | | CONSIDERANDO O ABSENTEÍSMO A PRODUÇÃO NÃO FOI JUSTIFICADA (QUADRO). META E PRODUÇÃO MANTIDAS. |
| CONS. ENDÓCRINO | NOV | 0% | • DÉFICIT DE UM PROFISSIONAL 20 HS. | ENDOCRINO – 20 HS | 1 | NÃO CONTRATAÇÃO DO ÚNICO PROFISSIONAL INTEGRANTE DA EQUIPE MÍNIMA INVIABILIZA A PRODUÇÃO. META ZERADA. |
| CONS. HOMEOPATIA | NOV | 63,2% | • PERDA PRIMÁRIA DAS VAGAS DE PRIMEIRA VEZ – 55% | | | SEM CONDIÇÕES DE SE AFERIR O IMPACTO NA META. |
| | DEZ | 80,8% | • PERDA PRIMÁRIA DE 43% DAS VAGAS DE PRIMEIRA VEZ. | | | SEM CONDIÇÕES DE SE AFERIR O IMPACTO NA META. |
| | JAN | 4,8% | • PROFISSIONAL DA PMSP TRANSFERIDO PARA ASSESSORIA DA CRS SUDESTE. | | | TRANSFERÊNCIA DO ÚNICO PROFISSIONAL INTEGRANTE DA EQUIPE MÍNIMA INVIABILIZA PRODUÇÃO. META E PRODUÇÃO ZERADAS. |
| CONS. GD | NOV | 46% | • FALTA ABONADA – 1 DIA. • PERDA PRIMÁRIA NAS VAGAS DE RESERVA TÉCNICA – 48%. • ABSENTEÍSMO DE 23%. | | | CONSIDERANDO O ABSENTEÍSMO A PRODUÇÃO NÃO FOI JUSTIFICADA (QUADRO). META E PRODUÇÃO MANTIDAS. |
| CONS. GO ALTO RISCO | NOV | 79,8% | • PERDA PRIMÁRIA NAS VAGAS DE RESERVA TÉCNICA | | | SEM CONDIÇÕES DE SE AFERIR O IMPACTO NA META. |
| | JAN | 34,8% | • FÉRIAS – 28 DIAS. | | | FÉRIAS DO ÚNICO PROFISSIONAL INTEGRANTE DA EQUIPE JUSTIFICA PRODUÇÃO (QUADRO). META E PRODUÇÃO ZERADAS. |
| NEUROLOGIA | DEZ | 60,5% | • FALTA ABONADA – 2 DIAS. • CONGRESSO – 5 DIAS | | | EVENTOS NÃO CONSIDERADOS |
| OTOLMOLOGIA | DEZ | 75,9% | • FÉRIAS – 15 DIAS. | | | AS FÉRIAS DE UM PROFISSIONAL IMPACTOU DIRETAMENTE NA PRODUÇÃO (QUADRO). META E PRODUÇÃO ZERADAS. |
| | JAN | 43% | • FÉRIAS – 61 DIAS. • FALTA ABONADA – 2 DIAS. | | | |
| ORTOPEDIA | DEZ | 56,7% | • FÉRIAS – 15 DIAS. • FALTA ABONADA – 2 DIA. | | | |
| OTORRINO | JAN | 78,8% | • FÉRIAS – 11 DIAS. • FALTA ABONADA – 1 DIA. | | | EVENTOS NÃO CONSIDERADOS. |
| CONS. PNEUMO. | NOV | 71,3% | • FÉRIAS – 28 DIAS. • FALTA ABONADA – 1 DIA. | | | |
| | DEZ | 62,4% | • FÉRIAS – 32 DIAS. | | | |
| CONS. UROLOGIA | NOV | 0% | • DÉFICIT DE UM PROFISSIONAL 20 HS | UROLOGISTA – 20 HS | 1 | NÃO CONTRATAÇÃO DO ÚNICO PROFISSIONAL INTEGRANTE DA EQUIPE MÍNIMA INVIABILIZA A PRODUÇÃO. META ZERADA. |

c) Conclusão:

Efetuada o "zeramento" das metas cujas atividades/especialidades tiveram desconto de equipe mínima, o percentual obtido por meio do recálculo da produção foi de **84,66%**.



**PREFEITURA DE
SÃO PAULO**
SAÚDE

Secretaria Municipal da Saúde

Núcleo Técnico de Contratação de Serviços de Saúde

TABELA 6 - PRODUÇÃO CONSOLIDADA - AMA ESPECIALIDADES

| AMBULATÓRIO DE ESPECIALIDADES SAPOEMBÁ | NOVEMBRO | | | | DEZEMBRO | | | | JANEIRO | | | | TOTAL DO TRIMESTRE | | | |
|---|--------------|--------------|---------------|--------------|---------------|--------------|--------------|----------------|--------------|---------------|--------------|--------------|--------------------|--------------|---------------|---------------|
| | META | PROD. | % | AJUST. | META | PROD. | % | AJUST. | META | PROD. | % | AJUST. | META | PROD. | AJUST. | % |
| | | | | | | | | | | | | | | | | |
| Nº CONSULTA CARDIOLOGIA | 420 | 429 | 102,14% | 420 | 100,00% | 420 | 112,62% | 420 | 100,00% | 420 | 340 | 80,95% | 340 | 1.260 | 1.180 | 93,65% |
| TOTAL | 420 | 429 | 102,14% | 420 | 100,00% | 420 | 112,62% | 420 | 100,00% | 420 | 340 | 80,95% | 340 | 1.260 | 1.180 | 93,65% |
| Nº CONSULTA DERMATOLOGIA | 450 | 567 | 126,00% | 450 | 100,00% | 450 | 125,33% | 450 | 100,00% | 450 | 401 | 89,11% | 401 | 1.350 | 1.301 | 96,37% |
| TOTAL | 450 | 567 | 126,00% | 450 | 100,00% | 450 | 125,33% | 450 | 100,00% | 450 | 401 | 89,11% | 401 | 1.350 | 1.301 | 96,37% |
| Nº CONSULTA ENDOCRINOLOGIA | 210 | 0 | 0,00% | 0 | 0,00% | | | | | | | | | 210 | 0 | 0,00% |
| TOTAL | 210 | 0 | 0,00% | 0 | 0,00% | | | | | | | | | 210 | 0 | 0,00% |
| Nº CONSULTA GASTROENTEROLOGIA | 210 | 214 | 101,90% | 210 | 100,00% | 210 | 109,52% | 210 | 100,00% | 210 | 187 | 89,05% | 187 | 630 | 607 | 96,35% |
| TOTAL | 210 | 214 | 101,90% | 210 | 100,00% | 210 | 109,52% | 210 | 100,00% | 210 | 187 | 89,05% | 187 | 630 | 607 | 96,35% |
| Nº CONSULTA G.O. | 150 | 69 | 46,00% | 69 | 46,00% | | | | | | | | | 150 | 69 | 46,00% |
| TOTAL | 150 | 69 | 46,00% | 69 | 46,00% | | | | | | | | | 150 | 69 | 46,00% |
| Nº CONSULTA HOMEOPATIA | 125 | 79 | 63,20% | 79 | 63,20% | 125 | 101,80% | 101 | 80,80% | 125 | 6 | 4,80% | 6 | 375 | 186 | 49,60% |
| TOTAL | 125 | 79 | 63,20% | 79 | 63,20% | 125 | 101,80% | 101 | 80,80% | 125 | 6 | 4,80% | 6 | 375 | 186 | 49,60% |
| Nº CONSULTA NEUROLOGIA | 210 | 216 | 102,86% | 210 | 100,00% | 210 | 127,62% | 127 | 60,48% | 210 | 290 | 138,10% | 210 | 630 | 547 | 86,83% |
| TOTAL | 210 | 216 | 102,86% | 210 | 100,00% | 210 | 127,62% | 127 | 60,48% | 210 | 290 | 138,10% | 210 | 630 | 547 | 86,83% |
| Nº CONSULTA OFTALMOLOGIA | 630 | 544 | 86,35% | 544 | 86,35% | 630 | 478,75% | 478 | 75,87% | 630 | 271 | 43,02% | 271 | 1.890 | 1.293 | 68,41% |
| TOTAL | 630 | 544 | 86,35% | 544 | 86,35% | 630 | 478,75% | 478 | 75,87% | 630 | 271 | 43,02% | 271 | 1.890 | 1.293 | 68,41% |
| Nº CONSULTA ORTOPEDIA | 210 | 203 | 96,67% | 203 | 96,67% | 210 | 121,57% | 121 | 57,62% | 210 | 237 | 112,86% | 237 | 630 | 551 | 89,05% |
| TOTAL | 210 | 203 | 96,67% | 203 | 96,67% | 210 | 121,57% | 121 | 57,62% | 210 | 237 | 112,86% | 237 | 630 | 551 | 89,05% |
| Nº CONSULTA OTORRINOLARINGOLOGIA | 420 | 400 | 95,24% | 400 | 95,24% | 420 | 413,98% | 413 | 98,33% | 420 | 331 | 78,81% | 331 | 1.260 | 1.144 | 90,79% |
| TOTAL | 420 | 400 | 95,24% | 400 | 95,24% | 420 | 413,98% | 413 | 98,33% | 420 | 331 | 78,81% | 331 | 1.260 | 1.144 | 90,79% |
| Nº CONSULTA PNEUMOLOGIA | 630 | 449 | 71,27% | 449 | 71,27% | 630 | 393,62% | 393 | 62,38% | 630 | 570 | 90,48% | 570 | 1.890 | 1.412 | 74,71% |
| TOTAL | 630 | 449 | 71,27% | 449 | 71,27% | 630 | 393,62% | 393 | 62,38% | 630 | 570 | 90,48% | 570 | 1.890 | 1.412 | 74,71% |
| Nº CONSULTA UROLOGIA | 210 | 0 | 0,00% | 0 | 0,00% | | | | | | | | | 210 | 0 | 0,00% |
| TOTAL | 210 | 0 | 0,00% | 0 | 0,00% | | | | | | | | | 210 | 0 | 0,00% |
| Nº CONSULTA CIRURGIÃO VASCULAR | 420 | 443 | 105,48% | 420 | 100,00% | 420 | 390,92% | 390 | 92,86% | 420 | 323 | 76,90% | 323 | 1.260 | 1.133 | 89,92% |
| TOTAL | 420 | 443 | 105,48% | 420 | 100,00% | 420 | 390,92% | 390 | 92,86% | 420 | 323 | 76,90% | 323 | 1.260 | 1.133 | 89,92% |
| Nº CONSULTA CIRURGIÁ GERAL | 150 | 135 | 90,00% | 135 | 90,00% | 150 | 149,99% | 149 | 99,33% | 150 | 136 | 90,67% | 136 | 450 | 420 | 93,33% |
| TOTAL | 150 | 135 | 90,00% | 135 | 90,00% | 150 | 149,99% | 149 | 99,33% | 150 | 136 | 90,67% | 136 | 450 | 420 | 93,33% |
| Nº CONSULTA G.O. ALTO RISCO | 420 | 335 | 79,76% | 335 | 79,76% | 420 | 325,15% | 325 | 77,38% | 420 | 72 | 17,14% | 72 | 840 | 617 | 73,45% |
| TOTAL | 420 | 335 | 79,76% | 335 | 79,76% | 420 | 325,15% | 325 | 77,38% | 420 | 72 | 17,14% | 72 | 840 | 617 | 73,45% |
| Nº PROCEDIMENTOS CIRURGIÃO GERAL | 60 | 127 | 211,67% | 60 | 100,00% | 60 | 174,25% | 174 | 290,00% | 60 | 171 | 285,00% | 60 | 180 | 180 | 100,00% |
| TOTAL | 60 | 127 | 211,67% | 60 | 100,00% | 60 | 174,25% | 174 | 290,00% | 60 | 171 | 285,00% | 60 | 180 | 180 | 100,00% |
| Nº PROCEDIMENTOS DERMATO | 180 | 314 | 174,44% | 180 | 100,00% | 180 | 518,28% | 518 | 287,78% | 180 | 240 | 133,33% | 180 | 540 | 540 | 100,00% |
| TOTAL | 180 | 314 | 174,44% | 180 | 100,00% | 180 | 518,28% | 518 | 287,78% | 180 | 240 | 133,33% | 180 | 540 | 540 | 100,00% |
| Nº COLPOSCOPIA | 60 | 35 | 58,33% | 35 | 58,33% | | | | | | | | | 60 | 35 | 58,33% |
| TOTAL | 60 | 35 | 58,33% | 35 | 58,33% | | | | | | | | | 60 | 35 | 58,33% |
| TOTAL GERAL | 5.165 | 4.559 | 88,27% | 4.199 | 81,30% | 4.325 | 4.456 | 103,03% | 3.702 | 85,60% | 4.325 | 3.575 | 82,66% | 3.324 | 76,86% | 81,25% |

Observações:

Constam no Termo Aditivo nº 005/2016, assinado em 23/11/16, as seguintes alterações:

- 1) Exclusão das seguintes atividades/especialidades: médico ginecologista, médico endocrinologista, médico urologista e colposcopia.
- 2) Redução da meta de produção do médico tocoginecologista - alto risco, de 420 para 210

QUADRO 5 - DESCONTO DE EQUIPE MÍNIMA

| AMBULATÓRIO DE ESPECIALIDADES | PROFISSIONAL | | 4º Trimestre | | | 5º Trimestre | | |
|-------------------------------|----------------|-------|--------------|----------|--------------------------|--------------|----------|--------------------------|
| | Prescritivo | Horas | MÊS | Déficit | Total de Horas Faltantes | MÊS | Déficit | Total de Horas Faltantes |
| SAPOREMBÁ | ENDOCRINOLOGIA | 20 | AGO | 1 | 20 | NOV | 1 | 20 |
| | | | SET | 1 | 20 | | | |
| | | | OUT | 1 | 20 | | | |
| | UROLOGIA | 20 | AGO | 1 | 20 | NOV | 1 | 20 |
| | | | SET | 1 | 20 | | | |
| | | | OUT | 1 | 20 | | | |
| TOTAL GERAL | | | | 6 | 120 | | 2 | 40 |



**PREFEITURA DE
SÃO PAULO
SAÚDE**

**Secretaria Municipal da Saúde
Núcleo Técnico de Contratação de Serviços de Saúde**

TABELA 7- RECALCULO DA PRODUÇÃO

| AMBULATÓRIO DE ESPECIALIDADES SAPOEMBÁ | NOVEMBRO | | | DEZEMBRO | | | JANEIRO | | | TOTAL DO TRIMESTRE | | |
|---|--------------|--------------|---------------|--------------|--------------|---------------|--------------|--------------|---------------|--------------------|---------------|---------------|
| | META | AJUST. | % | META | AJUST. | % | META | AJUST. | % | META | PROD. AJUST. | % |
| Nº CONSULTA CARDIOLOGIA | | | | | | | | | | | | |
| TOTAL | 420 | 420 | 100,00% | 420 | 420 | 100,00% | 420 | 340 | 80,95% | 1.260 | 1.180 | 93,65% |
| Nº CONSULTA DERMATOLOGIA | | | | | | | | | | | | |
| TOTAL | 450 | 450 | 100,00% | 450 | 450 | 100,00% | 450 | 401 | 89,11% | 1.350 | 1.301 | 96,37% |
| Nº CONSULTA ENDOCRINOLOGIA | | | | | | | | | | | | |
| TOTAL | 0 | 0 | | | | | | | | 0 | 0 | |
| Nº CONSULTA GASTROENTEROLOGIA | | | | | | | | | | | | |
| TOTAL | 210 | 210 | 100,00% | 210 | 210 | 100,00% | 210 | 187 | 89,05% | 630 | 607 | 96,35% |
| Nº CONSULTA G.O. | | | | | | | | | | | | |
| TOTAL | 150 | 69 | 46,00% | | | | | | | 150 | 69 | 46,00% |
| Nº CONSULTA HOMEOPATIA | | | | | | | | | | | | |
| TOTAL | 125 | 79 | 63,20% | 125 | 101 | 80,80% | 125 | 6 | 4,80% | 375 | 186 | 49,60% |
| Nº CONSULTA NEUROLOGIA | | | | | | | | | | | | |
| TOTAL | 210 | 210 | 100,00% | 210 | 127 | 60,48% | 210 | 210 | 100,00% | 630 | 547 | 86,83% |
| Nº CONSULTA OFTALMOLOGIA | | | | | | | | | | | | |
| TOTAL | 630 | 544 | 86,35% | 630 | 478 | 75,87% | 630 | 271 | 43,02% | 1.890 | 1.293 | 68,41% |
| Nº CONSULTA ORTOPEDIA | | | | | | | | | | | | |
| TOTAL | 210 | 203 | 96,67% | 210 | 121 | 57,62% | 210 | 237 | 112,86% | 630 | 561 | 89,05% |
| Nº CONSULTA OTORRINOLARINGOLOGIA | | | | | | | | | | | | |
| TOTAL | 420 | 400 | 95,24% | 420 | 413 | 98,33% | 420 | 331 | 78,81% | 1.260 | 1.144 | 90,79% |
| Nº CONSULTA PNEUMOLOGIA | | | | | | | | | | | | |
| TOTAL | 630 | 449 | 71,27% | 630 | 393 | 62,38% | 630 | 570 | 90,48% | 1.890 | 1.412 | 74,71% |
| Nº CONSULTA UROLOGIA | | | | | | | | | | | | |
| TOTAL | 0 | 0 | | | | | | | | 0 | 0 | 0,00% |
| Nº CONSULTA CIRURGIÃO VASCULAR | | | | | | | | | | | | |
| TOTAL | 420 | 420 | 100,00% | 420 | 390 | 92,86% | 420 | 323 | 76,90% | 1.260 | 1.133 | 89,92% |
| Nº CONSULTA CIRURGIA GERAL | | | | | | | | | | | | |
| TOTAL | 150 | 135 | 90,00% | 150 | 149 | 99,33% | 150 | 136 | 90,67% | 450 | 420 | 93,33% |
| Nº CONSULTA G.O. ALTO RISCO | | | | | | | | | | | | |
| TOTAL | 420 | 335 | 79,76% | 210 | 325 | 154,76% | 210 | 72 | 34,29% | 840 | 732 | 87,14% |
| Nº PROCEDIMENTOS CIRURGIÃO GERAL | | | | | | | | | | | | |
| TOTAL | 60 | 60 | 100,00% | 60 | 60 | 100,00% | 60 | 60 | 100,00% | 180 | 180 | 100,00% |
| Nº PROCEDIMENTOS DERMATO | | | | | | | | | | | | |
| TOTAL | 180 | 180 | 100,00% | 180 | 180 | 100,00% | 180 | 180 | 100,00% | 540 | 540 | 100,00% |
| Nº COLPOSCOPIA | | | | | | | | | | | | |
| TOTAL | 60 | 35 | 58,33% | | | | | | | 60 | 35 | 58,33% |
| TOTAL GERAL | 4.745 | 4.199 | 88,49% | 4.325 | 3.817 | 88,25% | 4.325 | 3.324 | 76,86% | 13.395 | 11.340 | 84,66% |

1.2.2. Serviço de Apoio Diagnóstico e Terapêutico - SADT

a) Descritivo da Situação:

Todos os quatro exames da linha de serviço SADT, realizados no Ambulatório Especialidades Sapopemba, superaram o patamar mínimo de 85% da meta de produção (Tabela 8 ao fim da seção).

O exame de ultrassonografia geral foi o único que apresentou produção inferior ao registrado nos trimestres anteriores (Gráfico, todos os demais se equivaleram ao registrado no trimestre anterior ou superaram

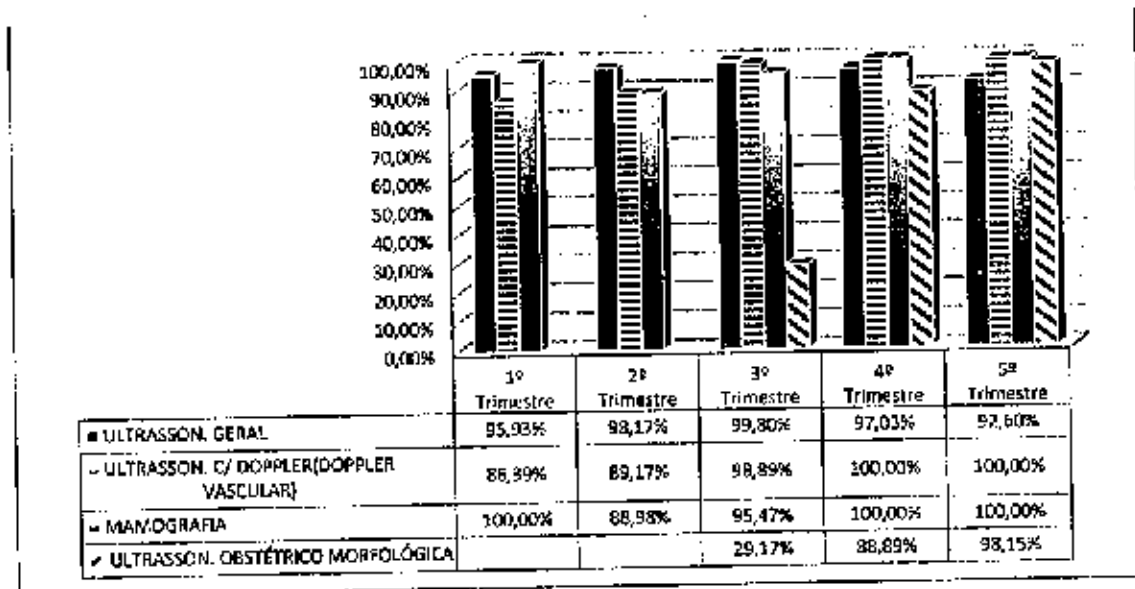


GRÁFICO 8 – PERCENTUAL DE PRODUÇÃO NOS TRIMESTRES - SADT

b) Justificativas para produção com percentual abaixo do patamar mínimo previsto (85%) e Desconto de Equipe Mínima (Ambulatório de Especialidades Sapopemba):

| SERVIÇO | MÊS | % PROD | OCORRÊNCIAS APONTADAS PELA STS |
|-------------------------|-----|--------|---|
| ULTRASSONOGRRAFIA GERAL | JAN | 78% | DOIS PLANTÕES COM FALTA DO PROFISSIONAL MÉDICO. |

c) Conclusão:

Todos os exames superaram o patamar mínimo da meta de produção.

TABELA 8 – PRODUÇÃO CONSOLIDADA POR EXAMES NO TRIMESTRE

| SADT - AMR. ESTE SAPOREMA | NOVEMBRO | | | DEZEMBRO | | | JANEIRO | | | TOTAL DO TRIMESTRE | | |
|--|----------|-------|----------|----------|-------|----------|---------|-------|----------|--------------------|--------------|---------|
| | META | PROD. | % AJUST. | META | PROD. | % AJUST. | META | PROD. | % AJUST. | META | PROD. AJUST. | % |
| RESULTRASSONDAGRAFIA GERAL | 1.000 | 1.003 | 100,10% | 1.000 | 998 | 99,80% | 1.000 | 780 | 78,00% | 3.000 | 2.778 | 92,60% |
| TOTAL | 1.000 | 1.003 | 100,10% | 1.000 | 998 | 99,80% | 1.000 | 780 | 78,00% | 3.000 | 2.778 | 92,60% |
| RESULTRASSONDAGRAFIA COM DOPPLER COLOR DOPPLER HEMODINAMIA | 120 | 120 | 100,00% | 120 | 120 | 100,00% | 120 | 120 | 100,00% | 360 | 360 | 100,00% |
| TOTAL | 120 | 120 | 100,00% | 120 | 120 | 100,00% | 120 | 120 | 100,00% | 360 | 360 | 100,00% |
| RESULTRASSONDAGRAFIA DASTERNO MAMOGRAFIA | 750 | 750 | 100,00% | 750 | 750 | 100,00% | 750 | 750 | 100,00% | 2.250 | 2.250 | 100,00% |
| TOTAL | 750 | 750 | 100,00% | 750 | 750 | 100,00% | 750 | 750 | 100,00% | 2.250 | 2.250 | 100,00% |
| RESULTRASSONDAGRAFIA DASTERNO MAMOGRAFIA | 36 | 37 | 102,78% | 36 | 35 | 97,22% | 36 | 35 | 97,22% | 108 | 106 | 98,15% |
| TOTAL | 36 | 37 | 102,78% | 36 | 35 | 97,22% | 36 | 35 | 97,22% | 108 | 106 | 98,15% |

1.2.3. Rede de Atenção Psicossocial

a) Descritivo da Situação:

As atividades desta linha de serviço compreendem duas atividades distintas: CAPS e SRT. Considerando o consolidado trimestral da meta e produção de cada uma das atividades, temos o percentual de 99,00%, conforme demonstrado no quadro abaixo.

| | META | PRODUÇÃO AJUSTADA | % |
|-------|-------|-------------------|---------|
| CAPS | 2.595 | 2.595 | 100,00% |
| SRT | 96 | 69 | 71,88% |
| TOTAL | 2.691 | 2.664 | 99,00% |

Relevante observar que enquanto as atividades CAPS atingiram 100% em todos os meses do período, o SRT, da mesma forma que no 4º período, não atingiu 85%, em razão da produção zerada da SRT Mista Sapopemba e Aricanduva no trimestre (Tabela 9 e Tabela 10 ao fim da seção).

A série histórica construída a partir do 1º trimestre indica, de um lado, o pleno desempenho dos serviços relativos ao CAPS; e, de outro, a produção abaixo de 85% nos dois últimos períodos, sendo que o 5º trimestre registrou elevação de mais que 11% em comparação com o anterior (GRÁFICO 9).

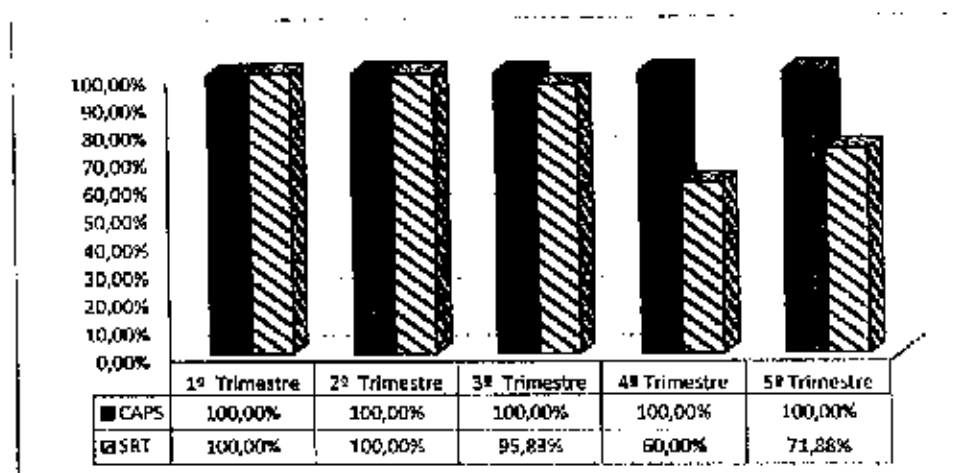


GRÁFICO 9 - PERCENTUAL DE PRODUÇÃO NOS TRIMESTRES

b) Desconto de Equipe Mínima:

Foram apontadas a não contratação de oito profissionais no trimestre, perfazendo 230 horas não trabalhadas, sendo que no trimestre anterior não houve registro dessa ocorrência.

| CAPS | PROFISSIONAL | | 5º Trimestre | | |
|-----------------------------------|-----------------------|-------|--------------|---------|--------------------------|
| | Descritivo | Horas | MÊS | Déficit | Total de Horas Faltantes |
| CAPS ÁLCOOL E DROGAS II SAPOPEMBA | OFICINEIRO | 40 | JAN | 1 | 40 |
| | PSICOLOGO | 40 | NOV | 1 | 40 |
| | PSQUIATRA | 20 | NOV | 1 | 20 |
| | | | DEZ | 1 | 20 |
| | TERAPEUTA OCUPACIONAL | 30 | NOV | 1 | 30 |
| | | | DEZ | 1 | 30 |
| | | | JAN | 1 | 30 |
| | TOTAL GERAL | | | | 8 |

Em relação ao trimestre passado, o número de profissionais não contratados permaneceu constante, ocorrendo apenas pequena elevação na quantidade de horas não trabalhadas (Quadro 6 ao final seção).

c) Justificativas para produção com percentual abaixo do patamar mínimo previsto (85%) e Desconto de Equipe Mínima:

| SERV. | MÊS | % PROD. | OCCORRÊNCIAS APONTADAS PELA STS |
|-------------------------|-----|---------|---|
| SRT II MISTA ARICANDUVA | DEZ | 0% | NO PERÍODO SEGUIMOS COM AS ATIVIDADES DE VISITA AOS MORADORES. PROCESSO DE LOCAÇÃO DO IMÓVEL COM PERSPECTIVA PARA A ENTREGA DAS CHAVES EM JANEIRO DE 2017. |
| | JAN | 0% | NO PERÍODO SEGUIMOS COM AS ATIVIDADES DE VISITA AOS MORADORES. FINALIZAÇÃO DO PROCESSO DE LOCAÇÃO DO IMÓVEL E ENTREGA DAS CHAVES EM FEVEREIRO/17, COM INÍCIO DAS ATIVIDADES EM 13/03/17. |
| SRT SAPOP EMBA | NOV | 75% | NESTE MÊS OS FUNCIONÁRIOS MANTIVERAM ACOMPANHAMENTO DAS ATIVIDADES NO CAPS ADULTO II SAPOPEMBA ATÉ 22/11 QUANDO CHEGARAM SEIS MORADORES QUE ESTÃO SE ADAPTANDO A MORADIA. ESTÁ PREVISTA A CHEGADA DE MAIS DOIS MORADORES EM 12/12*2016. |

d) Conclusão:

A produção dessa linha de serviço atingiu a meta de produção estabelecida, apesar do fraco desempenho das atividades referentes ao SRT, recorrente desde o 4º trimestre.



**PREFEITURA DE
SÃO PAULO
SAÚDE**

Secretaria Municipal da Saúde

Núcleo Técnico de Contratação de Serviços de Saúde

TABELA 9 - PRODUÇÃO DO TRIMESTRE – CAPS

| CAPS | NOVEMBRO | | | | DEZEMBRO | | | | JANEIRO | | | | TOTAL DO TRIMESTRE | | | | |
|---|------------|------------|----------------|------------|----------------|------------|----------------|------------|----------------|------------|------------|----------------|--------------------|----------------|--------------|--------------|----------------|
| | META | PROD. | % | ADUST. | META | PROD. | % | ADUST. | META | PROD. | % | ADUST. | META | PROD. ADUST. | % | | |
| NO PACIENTE COM CADASTRO ATIVO CAPS (CASE) | | | | | | | | | | | | | | | | | |
| CAPS ADULTO I - ARICANDUVA/ FORMOSA | 220 | 312 | 141,92% | 220 | 100,00% | 220 | 100,00% | 220 | 100,00% | 220 | 280 | 127,27% | 220 | 100,00% | 660 | 650 | 100,00% |
| CAPS ALCOOL E DROGAS II SAPOREEMBA | 190 | 222 | 116,84% | 190 | 100,00% | 190 | 100,00% | 190 | 100,00% | 190 | 237 | 124,74% | 190 | 100,00% | 570 | 570 | 100,00% |
| CAPS INFANTIL II SAPOREEMBA | 155 | 192 | 123,87% | 155 | 100,00% | 155 | 100,00% | 155 | 100,00% | 155 | 168 | 108,39% | 155 | 100,00% | 465 | 465 | 100,00% |
| CAPS ADULTO III SAPOREEMBA | 300 | 323 | 107,67% | 300 | 100,00% | 300 | 100,00% | 300 | 100,00% | 300 | 306 | 102,00% | 300 | 100,00% | 900 | 900 | 100,00% |
| TOTAL GERAL | 865 | 222 | 116,84% | 865 | 100,00% | 865 | 100,00% | 865 | 100,00% | 865 | 287 | 124,74% | 865 | 100,00% | 2.595 | 2.595 | 100,00% |

TABELA 10 - PRODUÇÃO DO TRIMESTRE – SRT

| SRT | NOVEMBRO | | | DEZEMBRO | | | JANEIRO | | | TOTAL DO TRIMESTRE | | |
|--|-----------|--------------|---------------|-----------|--------------|---------------|-----------|--------------|---------------|--------------------|--------------|---------------|
| | Nº LEITOS | Nº MORADORES | % | Nº LEITOS | Nº MORADORES | % | Nº LEITOS | Nº MORADORES | % | Nº LEITOS | Nº MORADORES | % |
| % MORADORES SOBRE CAPACIDADE | | | | | | | | | | | | |
| RESIDÊNCIA TERAPÊUTICA ARICANDUVA I - FEMININO | 8 | 8 | 100,00% | 8 | 8 | 100,00% | 8 | 8 | 100,00% | 24 | 24 | 100,00% |
| RESIDÊNCIA TERAPÊUTICA SAPOREEMBA II - MISTA | 8 | 6 | 75,00% | 8 | 8 | 100,00% | 7 | 7 | 87,50% | 24 | 21 | 87,50% |
| RESIDÊNCIA TERAPÊUTICA ARICANDUVA II - MASCULINO | 8 | 8 | 100,00% | 8 | 8 | 100,00% | 8 | 8 | 100,00% | 24 | 24 | 100,00% |
| RESIDÊNCIA TERAPÊUTICA ARICANDUVA III - MISTA | 8 | 0 | 0,00% | 8 | 0 | 0,00% | 0 | 0 | 0,00% | 24 | 0 | 0,00% |
| TOTAL GERAL | 32 | 22 | 68,75% | 32 | 24 | 75,00% | 23 | 23 | 71,88% | 96 | 69 | 71,88% |



Secretaria Municipal da Saúde
Núcleo Técnico de Contratação de Serviços de Saúde

QUADRO 6 - DESCONTO DE EQUIPE MÍNIMA - COMPARATIVO DOS TRIMESTRES

| CAPS | PROFISSIONAL | | 4º Trimestre | | | 5º Trimestre | | |
|---------------------------------|-----------------------|-------|--------------|---------|--------------------------|--------------|---------|--------------------------|
| | Descritivo | Horas | MÊS | Déficit | Total de Horas Faltantes | MÊS | Déficit | Total de Horas Faltantes |
| CAPS ALCOO E DROGAS II SAPOEMBA | ORÇINEIRO | 40 | | | | JAN | 1 | 40 |
| | PSICÓLOGO | 40 | | | | NOV | 1 | 40 |
| | PSIQUIATRA | 20 | AGO | 1 | 20 | NOV | 1 | 20 |
| | | | SET | 2 | 40 | DEZ | 1 | 20 |
| | | | OUT | 1 | 20 | JAN | 1 | 20 |
| | TERAPEUTA OCUPACIONAL | 30 | SET | 1 | 30 | NOV | 1 | 30 |
| OUT | | | 1 | 30 | DEZ | 1 | 30 | |
| | | | | JAN | 1 | 30 | | |
| SUBTOTAL | | | 6 | 140 | | 8 | 230 | |
| CAPS INFANTIL II SAPOEMBA | ENFERMEIRO | 40 | AGO | 1 | 40 | | | |
| | | | SET | 1 | 40 | | | |
| | | | | | | | | |
| SUBTOTAL | | | 2 | 80 | | | 0 | |
| TOTAL GERAL | | | 8 | 220 | | 8 | 230 | |

1.2.4. Rede Cuidados à Pessoa com Deficiência

a) Descritivo da Situação:

A linha de serviço se compõe de três atividades distintas: NIR, APD e CER. Para fins e cálculo, foram consolidadas as metas e produções do CER, compreendendo duas atividades: número de pacientes novos e número de pacientes em terapia.

Considerando o consolidado trimestral da meta e produção de cada um dos serviços elencados, temos o percentual de 96,90%, conforme exposto no quadro abaixo.

| | TOTAL DO TRIMESTRE | | |
|--------------------|--------------------|--------------------|---------------|
| | META | REALIZADO AJUSTADO | % |
| NIR | 180 | 115 | 63,89% |
| APD | 210 | 202 | 96,19% |
| CER | 2190 | 2.183 | 99,68% |
| TOTAL GERAL | 2.580 | 2.500 | 96,90% |

A produção registrada para o NIR não foi superior a 50% nos meses de novembro e dezembro; entretanto, os serviços de APD e CER apresentaram no trimestre produção próxima a 100%, compensando no consolidado o serviço NIR (Tabela 11, Tabela 12 e Tabela 13 ao final desta seção).

O comparativo da produção realizada nos trimestres demonstra que o 5º período teve a maior expressão quantitativa até o momento (GRÁFICO 10).

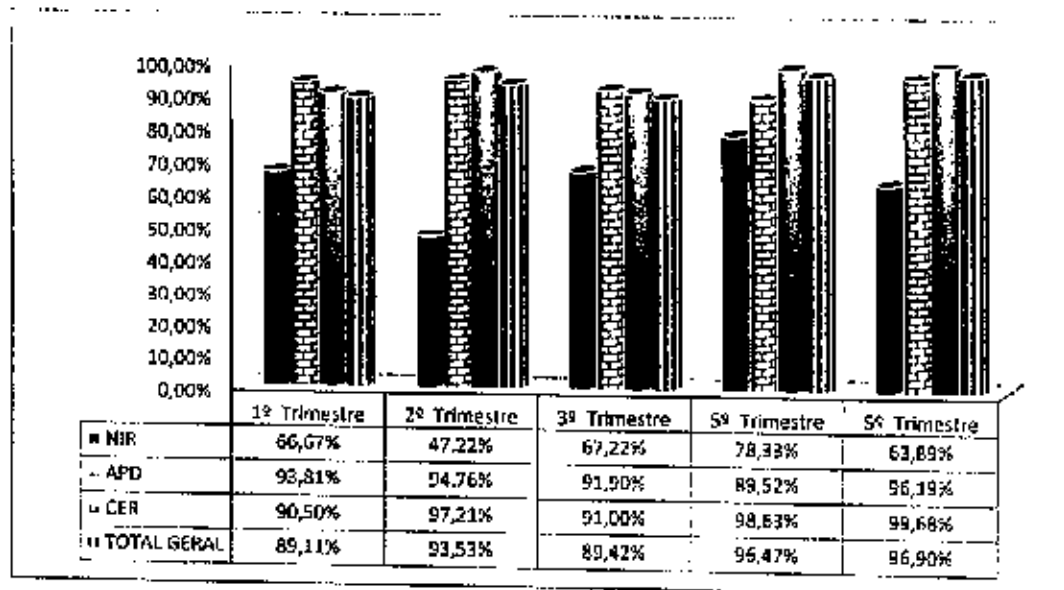


GRÁFICO 10 – PERCENTUAL DE PRODUÇÃO NOS TRIMESTRES

b) Desconto de Equipe Mínima:

Na linha de serviço foram registradas as ocorrências de oito profissionais não contratados, perfazendo 190 horas não trabalhadas para os serviços CER e APD.

| APD | PROFISSIONAL | | 5º Trimestre | | |
|-------------------|-----------------------|-------|--------------|----------|--------------------------|
| | Descritivo | Horas | MÊS | Déficit | Total de Horas Faltantes |
| CER III SAPOPEMBA | TERAPEUTA OCUPACIONAL | 30 | NOV | 1 | 30 |
| TOTAL | | | | 1 | 30 |

| CER | PROFISSIONAL | | 5º Trimestre | | |
|--------------------|-----------------------|-------|--------------|----------|--------------------------|
| | Descritivo | Horas | MÊS | Déficit | Total de Horas Faltantes |
| CER III SAPOPEMBA | PSICOTERAPEUTA | 30 | DEZ | 1 | 30 |
| | NEUROLOGISTA | 20 | NOV | 1 | 20 |
| | NEUROLOGISTA | 20 | DEZ | 1 | 20 |
| | ORTOPEDISTA | 20 | NOV | 1 | 20 |
| | TERAPEUTA OCUPACIONAL | 30 | DEZ | 1 | 30 |
| TOTAL GERAL | | | | 7 | 160 |

Em comparação com o trimestre passado, o 5º período registrou aumento nos dois serviços apontados (Quadro 7 e Quadro 8 ao fim da seção).

c) Justificativas para produção com percentual abaixo do patamar mínimo previsto (85%) e Desconto de Equipe Mínima:

| SERV. | UNIDADE | MÊS | % PROD. | OCORRÊNCIAS APONTADAS PELA STS |
|-------|-------------------------------|-----|---------|--|
| MIR | AMA/UBS INTEGRADA VILA CARRÃO | DEZ | 50% | NO MÊS DE DEZEMBRO HOVE ASSENTEISMO DE 41% NA AGENDA. DESTACA-SE QUE A PARTIR DA DISPONIBILIZAÇÃO DE VAGAS PARA OUTRA STS TEM-SE OBSERVADO AUMENTO DO ASSENTEISMO NAS VAGAS. O NÚMERO DE VAGAS DISPONIBILIZADAS FOI REDUZIDO NO MÊS DEVIDO A AUSÊNCIA DE UM PROFISSIONAL (DÉFICIT DE TERAPEUTA OCUPACIONAL). |

d) Conclusão:

Estritamente sob o ponto de vista da produção, pouco faltou para que a produção consolidada alcançasse a meta plena.



TABELA 11 - PRODUÇÃO DO TRIMESTRE - NIR

| NIR (AMÁZUIS INTEGRADA VILA CARRÃO) | NOVEMBRO | | | DEZEMBRO | | | JANEIRO | | | TOTAL DO TRIMESTRE | | |
|-------------------------------------|----------|-------|--------|----------|-------|--------|---------|-------|--------|--------------------|-------|--------|
| | META | PROD. | % | META | PROD. | % | META | PROD. | % | META | PROD. | % |
| RE PACIENTES NOVO NIR | 60 | 28 | 46,67% | 80 | 90 | 90,00% | 60 | 57 | 95,00% | 180 | 115 | 63,89% |
| TOTAL GERAL | | | | | | | | | | | | |

TABELA 12 - PRODUÇÃO DO TRIMESTRE - APD

| APD (CER III SAPOREMBÁ) | NOVEMBRO | | | DEZEMBRO | | | JANEIRO | | | TOTAL DO TRIMESTRE | | |
|---|----------|-------|--------|----------|-------|--------|---------|-------|---------|--------------------|-------|--------|
| | META | PROD. | % | META | PROD. | % | META | PROD. | % | META | PROD. | % |
| RE PACIENTE ACOMPANHADO PELA EQUIPE APD | 70 | 65 | 92,86% | 65 | 67 | 95,71% | 67 | 67 | 100,00% | 202 | 202 | 96,19% |
| TOTAL GERAL | | | | | | | | | | | | |

TABELA 13 - PRODUÇÃO DO TRIMESTRE - CER

| CER (CER III SAPOREMBÁ) | NOVEMBRO | | | DEZEMBRO | | | JANEIRO | | | TOTAL DO TRIMESTRE | | |
|---------------------------------|----------|-------|---------|----------|-------|---------|---------|-------|---------|--------------------|-------|---------|
| | META | PROD. | % | META | PROD. | % | META | PROD. | % | META | PROD. | % |
| RE PACIENTE NOVO - CER | 200 | 193 | 96,50% | 200 | 247 | 123,50% | 200 | 209 | 104,50% | 600 | 593 | 98,83% |
| TOTAL | | | | | | | | | | | | |
| RE PACIENTE EM TRATAMENTO - CER | 530 | 564 | 105,43% | 530 | 570 | 107,55% | 530 | 581 | 109,62% | 1.590 | 1.590 | 100,00% |
| TOTAL | | | | | | | | | | | | |
| TOTAL GERAL | 730 | 757 | 103,83% | 730 | 817 | 111,91% | 730 | 790 | 106,99% | 2.190 | 2.183 | 99,68% |



Secretaria Municipal da Saúde

Núcleo Técnico de Contratação de Serviços de Saúde

QUADRO 7 - DESCONTO DE EQUIPE MÍNIMA - COMPARATIVO DOS TRIMESTRES

| APD | PROFISSIONAL | | | 4º Trimestre | | | 5º Trimestre | | |
|------------------|-----------------------|-------|-----|--------------|--------------------------|-----|--------------|--------------------------|--|
| | Descritivo | Horas | MÊS | Déficit | Total de Horas Faltantes | MÊS | Déficit | Total de Horas Faltantes | |
| CER III SAPOEMBA | TERAPEUTA OCUPACIONAL | 30 | | | | NOV | 1 | 30 | |
| TOTAL | | | | 0 | 0 | | 1 | 30 | |

QUADRO 8 - DESCONTO DE EQUIPE MÍNIMA - COMPARATIVO DOS TRIMESTRES

| CER | PROFISSIONAL | | | 4º Trimestre | | | 5º Trimestre | | |
|-----------------------|----------------|-------|-----|--------------|--------------------------|-----|--------------|--------------------------|--|
| | Descritivo | Horas | MÊS | Déficit | Total de Horas Faltantes | MÊS | Déficit | Total de Horas Faltantes | |
| CER III SAPOEMBA | FISIOTERAPEUTA | 30 | | | | DEZ | 1 | 30 | |
| | | | AGO | 1 | 20 | NOV | 1 | 20 | |
| | | | SET | 1 | 20 | DEZ | 1 | 20 | |
| | NEROLOGISTA | 20 | | | | JAN | 1 | 20 | |
| | | | AGO | 1 | 20 | | | | |
| | | | SET | 1 | 20 | NOV | 1 | 20 | |
| ORTOPEDISTA | 20 | | | | DEZ | 1 | 20 | | |
| | | OUT | 1 | 20 | | | | | |
| TERAPEUTA OCUPACIONAL | | 30 | | | | DEZ | 1 | 30 | |
| TOTAL GERAL | | | | 6 | 120 | | 7 | 160 | |

1.2.5. CEO Odontológico

a) Descritivo da Situação:

A produção consolidada da linha de serviço apresentou no trimestre o percentual de 76,61% da meta estabelecida, registrando três atividades/especialidades com produção abaixo de 85% (Tabela 14 ao final da seção).

Em comparação com os trimestres anteriores, a produção do 5º período só foi superior à registrada no 2º; ressalte-se ainda a queda verificada nas especialidades de cirurgia ora e protesista (GRÁFICO 11).

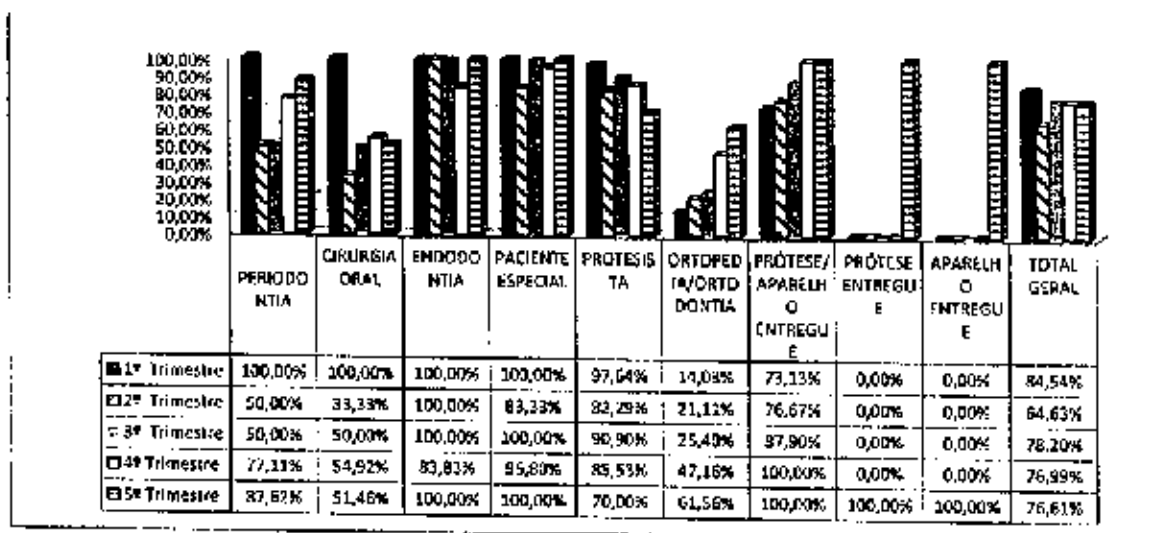


GRÁFICO 11 - PERCENTUAL DE PRODUÇÃO NOS TRIMESTRES - CED ODONTOLÓGICO

b) Déficit de Equipe Mínima:

Não houve registro de ocorrências no período.

c) Justificativas para produção com percentual abaixo do patamar mínimo previsto (85%) e Desconto de Equipe Mínima:



| SERV. | MÊS | % PROD. | OCCORRÊNCIAS APONTADAS PELA STS | CONSIDERAÇÕES NTSCC |
|--------------------------------|-------------------------------|---------|--|--|
| ORTODONTIA ATD. ORTOPEDIA / | AMA/UBS INTEGRADA VILA CARRÃO | | | |
| | DEZ | 41,87% | AS VAGAS DE ORTODONTISTA DOS CEOS SÃO DISPONIBILIZADAS PELAS STS E NO PERÍODO NÃO HOUE AGENDAMENTOS QUE CONTEMPLASSEM O PREVISTO EM CONTRATO. FÉRIAS E ABONOS RESULTARAM EM 77% DO ALCANCE DA META PREVISTA | CONSIDRANDO COMO VÁLIDA A ARGUMENTAÇÃO DE QUE O AGENDAMENTO NÃO TER SIDO COMPATÍVEL COM A META CABE DESCONSIDERAR A META E A PRODUÇÃO DO MÊS, DESDE QUE AS FÉRIAS E ABONOS SEJAM QUANTIFICADOS |
| | UBS VILA PRUDENTE | | | |
| | NOV | 15,0% | LICENÇA NÃO - 3 DIAS. NO QUE CONCERNE AOS ATENDIMENTOS DOS PROFISSIONAIS ORTODONTISTAS DOS CEOS, CABE DIZER QUE NO MÊS FORAM DISPONIBILIZADAS 120 VAGAS PELA STS E NO PERÍODO NÃO HOUE AGENDAMENTOS QUE CONTEMPLASSEM O PREVISTO EM CONTRATO. | |
| | DEZ | 81,9% | NO MÊS FORAM DISPONIBILIZADAS 120 VAGAS PELA UNIDADE E NÃO HOUE AGENDAMENTOS QUE CONTEMPLASSEM O PREVISTO EM CONTRATO POR FALTA DE REFERÊNCIA PARA REALIZAÇÃO ORTODONTICA. | |
| | AMA/UBS INTEGRADA VILA CARRÃO | | | |
| CIRURGIA ORAL | DEZ | 0% | DEFICIT DE EQUIPE MÍNIMA NO MÊS POR AFASTAMENTO- PREVIDÊNCIA SOCIAL | A EQUIPE MÍNIMA CONTEMPLA UM PROFISSIONAL, SUA AUSÊNCIA INVIABILIZA A PRODUÇÃO. META ZERADA. |
| | JAN | 0 | DÉFICIT DE UM PROFISSIONAL POR ÓBITO, AGUARDANDO PRÓXIMO TERMO ADITIVO PARA ADEQUAÇÃO DO QUADRO DE PESSOAL | |
| | AMA/URS INTEGRADA VILA CARRÃO | | | |
| ATD. PROTESISTA | DEZ | 10,28 | AS VAGAS DE ORTODONTISTA DOS CEOS SÃO DISPONIBILIZADAS PELAS STS E NO PERÍODO NÃO HOUE AGENDAMENTO QUE CONTEMPLASSEM OS PREVISTO EM CONTRATO. FÉRIAS E ABONOS RESULTARAM EM 48,33% DO ALCANCE DA META PREVISTA. | CONSIDRANDO COMO VÁLIDA A ARGUMENTAÇÃO DE QUE O AGENDAMENTO NÃO TER SIDO COMPATÍVEL COM A META CABE DESCONSIDERAR A META E A PRODUÇÃO DO MÊS, DESDE QUE AS FÉRIAS E ABONOS SEJAM QUANTIFICADOS.. |



| SERV. | MÊS | % PROD. | OCORRÊNCIAS APONTADAS PELA STS | CONSIDERAÇÕES NTSCC |
|-------|-------------------|------------|--|---------------------|
| | UBS VILA PRUDENTE | | | |
| | JAN | 60,8% | FÉRIAS – 15 DIAS. LICENÇA PRÊMIO – 15 DIAS. | |

d) Conclusão:

Verificando o impacto das ocorrências na produção e efetuando o devido recálculo, obtemos o percentual de **83,84%**.



**PREFEITURA DE
SÃO PAULO
SAÚDE**

**Secretaria Municipal da Saúde
Núcleo Técnico de Contratação de Serviços de Saúde**

TABELA 14 - PRODUÇÃO DO TRIMESTRE - CEO ODONTOLÓGICO

| CEO ODONTOLÓGICO | NOVEMBRO | | | | | | DEZEMBRO | | | | | | JANEIRO | | | | | | TOTAL DO TRIMESTRE | | | | | |
|----------------------------|----------|-------|---------|--------|---------|--|----------|-------|---------|--------|---------|--|---------|-------|---------|--------|---------|-------|--------------------|---------|--------|---|--|--|
| | META | PROD. | % | AJUST. | % | | META | PROD. | % | AJUST. | % | | META | PROD. | % | AJUST. | % | META | PROD. | % | AJUST. | % | | |
| | | | | | | | | | | | | | | | | | | | | | | | | |
| NO PROCEDIMENTO PRU | 80 | 326 | 543,43% | 60 | 100,00% | | 60 | 237 | 395,00% | 60 | 100,00% | | 60 | 168 | 280,00% | 60 | 100,00% | 180 | 180 | 100,00% | | | | |
| CEO II VILA PRUDENTE * | 120 | 262 | 218,33% | 120 | 100,00% | | 80 | 124 | 155,00% | 60 | 100,00% | | 80 | 8 | 1,00% | 8 | 100,00% | 240 | 183 | 76,25% | | | | |
| CEO II VILA CARRÃO ** | 180 | 588 | 326,67% | 180 | 100,00% | | 120 | 361 | 300,83% | 120 | 100,00% | | 120 | 176 | 146,67% | 68 | 56,67% | 420 | 369 | 87,62% | | | | |
| TOTAL | 80 | 296 | 295,00% | 80 | 100,00% | | 80 | 310 | 387,50% | 80 | 100,00% | | 80 | 239 | 298,75% | 80 | 100,00% | 240 | 240 | 100,00% | | | | |
| NO PROCEDIMENTO PRU | 80 | 296 | 295,00% | 80 | 100,00% | | 80 | 310 | 387,50% | 80 | 100,00% | | 80 | 239 | 298,75% | 80 | 100,00% | 240 | 240 | 100,00% | | | | |
| CEO II VILA PRUDENTE * | 80 | 7 | 8,75% | 7 | 8,75% | | 80 | 0 | 0,00% | 0 | 0,00% | | 80 | 0 | 0,00% | 0 | 0,00% | 240 | 7 | 2,92% | | | | |
| CEO II VILA CARRÃO ** | 160 | 248 | 155,00% | 87 | 54,38% | | 160 | 310 | 193,75% | 80 | 50,00% | | 160 | 239 | 149,38% | 80 | 50,00% | 480 | 233 | 48,54% | | | | |
| TOTAL | 160 | 431 | 269,38% | 160 | 100,00% | | 160 | 421 | 263,13% | 160 | 100,00% | | 160 | 239 | 149,38% | 160 | 100,00% | 480 | 240 | 50,00% | | | | |
| NO PROCEDIMENTO PRU | 40 | 70 | 175,00% | 40 | 100,00% | | 40 | 133 | 332,50% | 40 | 100,00% | | 40 | 131 | 327,50% | 40 | 100,00% | 120 | 120 | 100,00% | | | | |
| CEO II VILA PRUDENTE * | 200 | 501 | 250,50% | 200 | 100,00% | | 200 | 558 | 279,00% | 200 | 100,00% | | 200 | 457 | 228,50% | 200 | 100,00% | 600 | 600 | 100,00% | | | | |
| CEO II VILA CARRÃO ** | 80 | 277 | 346,25% | 80 | 100,00% | | 80 | 406 | 507,50% | 80 | 100,00% | | 80 | 440 | 550,00% | 80 | 100,00% | 240 | 240 | 100,00% | | | | |
| TOTAL | 80 | 277 | 346,25% | 80 | 100,00% | | 80 | 406 | 507,50% | 80 | 100,00% | | 80 | 440 | 550,00% | 80 | 100,00% | 240 | 240 | 100,00% | | | | |
| NO PROCEDIMENTO PRU | 240 | 300 | 125,00% | 240 | 100,00% | | 240 | 247 | 102,92% | 240 | 100,00% | | 240 | 146 | 60,83% | 146 | 60,83% | 720 | 626 | 86,94% | | | | |
| CEO II VILA PRUDENTE * | 240 | 182 | 75,83% | 182 | 75,8% | | 360 | 145 | 40,28% | 145 | 40,28% | | 360 | 223 | 61,94% | 223 | 61,94% | 960 | 550 | 57,29% | | | | |
| CEO II VILA CARRÃO ** | 480 | 482 | 100,42% | 422 | 87,9% | | 600 | 392 | 65,33% | 383 | 64,17% | | 600 | 359 | 60,17% | 369 | 61,50% | 1.680 | 1.176 | 70,00% | | | | |
| TOTAL | 160 | 73 | 45,63% | 73 | 45,63% | | 160 | 131 | 81,88% | 131 | 81,88% | | 160 | 136 | 85,00% | 136 | 85,00% | 480 | 340 | 70,83% | | | | |
| CEO II VILA PRUDENTE * | 160 | 84 | 52,50% | 84 | 52,50% | | 160 | 07 | 4,38% | 07 | 4,38% | | 160 | 100 | 62,50% | 100 | 62,50% | 480 | 251 | 52,29% | | | | |
| CEO II VILA CARRÃO ** | 320 | 157 | 49,06% | 157 | 49,06% | | 320 | 198 | 61,88% | 198 | 61,88% | | 320 | 235 | 73,75% | 235 | 73,75% | 960 | 591 | 61,56% | | | | |
| TOTAL | 80 | 160 | 200,00% | 80 | 100,00% | | 80 | 95 | 118,75% | 95 | 118,75% | | 80 | 57 | 71,25% | 57 | 71,25% | 240 | 150 | 62,50% | | | | |
| NO PROCEDIMENTO PRU | 80 | 160 | 200,00% | 80 | 100,00% | | 80 | 95 | 118,75% | 95 | 118,75% | | 80 | 57 | 71,25% | 57 | 71,25% | 240 | 150 | 62,50% | | | | |
| CEO II VILA PRUDENTE * | 50 | 103 | 206,00% | 50 | 100,00% | | 40 | 70 | 175,00% | 40 | 100,00% | | 40 | 67 | 167,50% | 40 | 100,00% | 160 | 80 | 50,00% | | | | |
| CEO II VILA CARRÃO ** | 130 | 263 | 202,31% | 130 | 100,00% | | 80 | 165 | 206,25% | 80 | 100,00% | | 80 | 124 | 155,00% | 80 | 100,00% | 160 | 160 | 100,00% | | | | |
| TOTAL | 80 | 160 | 200,00% | 80 | 100,00% | | 80 | 95 | 118,75% | 95 | 118,75% | | 80 | 57 | 71,25% | 57 | 71,25% | 240 | 150 | 62,50% | | | | |
| NO PROCEDIMENTO PRU | 80 | 160 | 200,00% | 80 | 100,00% | | 80 | 95 | 118,75% | 95 | 118,75% | | 80 | 57 | 71,25% | 57 | 71,25% | 240 | 150 | 62,50% | | | | |
| CEO II VILA PRUDENTE * | 80 | 103 | 128,75% | 80 | 100,00% | | 10 | 30 | 300,00% | 10 | 100,00% | | 10 | 46 | 460,00% | 10 | 100,00% | 20 | 20 | 100,00% | | | | |
| CEO II VILA CARRÃO ** | 80 | 160 | 200,00% | 80 | 100,00% | | 80 | 165 | 206,25% | 80 | 100,00% | | 80 | 124 | 155,00% | 80 | 100,00% | 160 | 160 | 100,00% | | | | |
| TOTAL | 80 | 160 | 200,00% | 80 | 100,00% | | 80 | 95 | 118,75% | 95 | 118,75% | | 80 | 57 | 71,25% | 57 | 71,25% | 240 | 150 | 62,50% | | | | |
| NO PROCEDIMENTO PRU | 80 | 160 | 200,00% | 80 | 100,00% | | 80 | 95 | 118,75% | 95 | 118,75% | | 80 | 57 | 71,25% | 57 | 71,25% | 240 | 150 | 62,50% | | | | |
| CEO II VILA PRUDENTE * | 80 | 103 | 128,75% | 80 | 100,00% | | 10 | 30 | 300,00% | 10 | 100,00% | | 10 | 46 | 460,00% | 10 | 100,00% | 20 | 20 | 100,00% | | | | |
| CEO II VILA CARRÃO ** | 80 | 160 | 200,00% | 80 | 100,00% | | 80 | 165 | 206,25% | 80 | 100,00% | | 80 | 124 | 155,00% | 80 | 100,00% | 160 | 160 | 100,00% | | | | |
| TOTAL | 80 | 160 | 200,00% | 80 | 100,00% | | 80 | 95 | 118,75% | 95 | 118,75% | | 80 | 57 | 71,25% | 57 | 71,25% | 240 | 150 | 62,50% | | | | |
| TOTAL GERAL | 1.530 | 2.780 | 170,55% | 1.336 | 81,96% | | 1.069 | 2.588 | 155,90% | 1.243 | 74,88% | | 1.660 | 2.458 | 148,07% | 2.213 | 73,07% | 4.950 | 3.792 | 76,61% | | | | |



* Cadastrada antes como AMB. Espec Sapopemba

** Cadastrada antes como AMA/UBS Integrada Vila Carrão - Dr. Adhemar Monteiro Pacheco

Observações:

1) Constam no Termo Aditivo nº 006/2016, assinado em 23/11/16, as seguintes alterações, a partir de dezembro:

| UNIDADE | ATIVIDADE | META PARA | |
|------------------------|----------------------------------|-----------|------|
| | | DE | PARA |
| CEO II VILA CARRÃO ** | PERIODONTIA | 120 | 60 |
| | PROTESISTA | 240 | 360 |
| CEO II VILA PRUDENTE * | PRÓTESE E APARELHOS ORTODÔNTICOS | 80 | 50 |

2) A partir de dezembro, o cadastramento no WEBSAASS de nº de próteses e aparelhos ortodônticos foi efetuado em duas partes: nº de prótese entregue e nº de aparelho entregue.

TABELA 15 - RECALCULO DA PRODUÇÃO

| CEO ODONTOLÓGICO | NOVEMBRO | | | DEZEMBRO | | | JANEIRO | | | TOTAL DO TRIMESTRE | | |
|--------------------------------------|----------------------------|------------|----------------|------------|------------|----------------|------------|-----------|----------------|--------------------|--------------|---------------|
| | META | AJUST. | % | META | AJUST. | % | META | AJUST. | % | META | PROD. AJUST. | % |
| | Nº PROCEDIMENTO PRÓ | | | | | | | | | | | |
| CEO II VILA PRUDENTE * | 60 | 60 | 100,00% | 60 | 60 | 100,00% | 60 | 60 | 100,00% | 180 | 180 | 100,00% |
| CEO II VILA CARRÃO ** | 120 | 120 | 100,00% | 50 | 60 | 100,00% | 60 | 3 | 13,33% | 240 | 188 | 78,33% |
| TOTAL | 180 | 180 | 100,00% | 120 | 120 | 100,00% | 120 | 63 | 55,67% | 420 | 368 | 87,62% |
| Nº PROCEDIMENTO CIRURGIA ORAL | | | | | | | | | | | | |
| CEO II VILA PRUDENTE * | 80 | 80 | 100,00% | 80 | 80 | 100,00% | 80 | 80 | 100,00% | 240 | 240 | 100,00% |
| CEO II VILA CARRÃO ** | 80 | 7 | 8,75% | 0 | 0 | 0,00% | 0 | 0 | 0,00% | 80 | 7 | 8,75% |
| TOTAL | 160 | 87 | 54,38% | 80 | 80 | 100,00% | 80 | 80 | 100,00% | 320 | 247 | 77,19% |
| Nº PROCEDIMENTO ENDO | | | | | | | | | | | | |



**PREFEITURA DE
SÃO PAULO
SAÚDE**

Secretaria Municipal da Saúde
Núcleo Técnico de Contratação de Serviços de Saúde

| CEO ODONTOLÓGICO | NOVEMBRO | | | DEZEMBRO | | | JANEIRO | | | TOTAL DO TRIMESTRE | | |
|--|--------------|--------------|----------------|--------------|--------------|----------------|--------------|--------------|----------------|--------------------|--------------|----------------|
| | META | AJUST. | % | META | AJUST. | % | META | AJUST. | % | META | PROD. AJUST. | % |
| | | | | | | | | | | | | |
| CEO II VILA PRUDENTE * | 160 | 160 | 100,00% | 160 | 160 | 100,00% | 160 | 160 | 100,00% | 480 | 480 | 100,00% |
| CEO II VILA CARRÃO ** | 40 | 40 | 100,00% | 40 | 40 | 100,00% | 40 | 40 | 100,00% | 120 | 120 | 100,00% |
| TOTAL | 200 | 200 | 100,00% | 200 | 200 | 100,00% | 200 | 200 | 100,00% | 600 | 600 | 100,00% |
| Nº PROCEDIMENTO PACIENTE ESPECIAL | | | | | | | | | | | | |
| CEO II VILA PRUDENTE * | 80 | 80 | 100,00% | 80 | 80 | 100,00% | 80 | 80 | 100,00% | 240 | 240 | 100,00% |
| CEO II VILA CARRÃO ** | 80 | 80 | 100,00% | 80 | 80 | 100,00% | 80 | 80 | 100,00% | 240 | 240 | 100,00% |
| TOTAL | 160 | 160 | 100,00% | 160 | 160 | 100,00% | 160 | 160 | 100,00% | 480 | 480 | 100,00% |
| Nº ATENDIMENTO PRÓTESE | | | | | | | | | | | | |
| CEO II VILA PRUDENTE * | 240 | 240 | 100,0% | 240 | 240 | 100,00% | 240 | 240 | 100,00% | 720 | 626 | 86,94% |
| CEO II VILA CARRÃO ** | 240 | 182 | 75,8% | 0 | 0 | | 360 | 223 | 61,94% | 600 | 405 | 67,50% |
| TOTAL | 480 | 422 | 87,9% | 240 | 240 | 100,00% | 600 | 369 | 61,50% | 1.320 | 1.031 | 78,11% |
| Nº ATENDIMENTO ORTOPEDIA/ORTODONTIA | | | | | | | | | | | | |
| CEO II VILA PRUDENTE * | 160 | 73 | 45,63% | 160 | 131 | 81,88% | 160 | 136 | 85,00% | 480 | 340 | 70,83% |
| CEO II VILA CARRÃO ** | 160 | 84 | 52,50% | 0 | 0 | 0,00% | 160 | 100 | 62,50% | 320 | 184 | 57,50% |
| TOTAL | 320 | 157 | 49,06% | 160 | 131 | 81,88% | 320 | 236 | 73,75% | 800 | 524 | 65,50% |
| Nº PRÓTESE/APARELHO ENTREGUE | | | | | | | | | | | | |
| CEO II VILA PRUDENTE * | 80 | 80 | 100,00% | - | - | | - | - | | 80 | 80 | 100,00% |
| CEO II VILA CARRÃO ** | 50 | 50 | 100,00% | - | - | | - | - | | 50 | 50 | 100,00% |
| TOTAL | 130 | 130 | 100,00% | - | - | - | - | - | - | 130 | 130 | 100,00% |
| Nº PRÓTESE ENTREGUE | | | | | | | | | | | | |
| CEO II VILA PRUDENTE * | - | - | | 40 | 40 | 100,00% | 40 | 40 | 100,00% | 80 | 80 | 100,00% |
| CEO II VILA CARRÃO ** | - | - | | 40 | 40 | 100,00% | 40 | 40 | 100,00% | 80 | 80 | 100,00% |
| TOTAL | - | - | - | 80 | 80 | 100,00% | 80 | 80 | 100,00% | 160 | 160 | 100,00% |
| Nº APARELHO ENTREGUE | | | | | | | | | | | | |
| CEO II VILA PRUDENTE * | - | - | | 10 | 10 | 100,00% | 10 | 10 | 100,00% | 20 | 20 | 100,00% |
| CEO II VILA CARRÃO ** | - | - | | 10 | 10 | 100,00% | 10 | 10 | 100,00% | 20 | 20 | 100,00% |
| TOTAL | - | - | - | 20 | 20 | 100,00% | 20 | 20 | 100,00% | 40 | 40 | 100,00% |
| TOTAL GERAL | 1.630 | 1.336 | 81,96% | 1.060 | 1.031 | 97,26% | 1.580 | 1.213 | 76,77% | 4.270 | 3.580 | 83,84% |

2. METAS DE QUALIDADE

Os informes encaminhados pela Coordenadoria atestam o cumprimento integral das metas de qualidade previstas para serem avaliadas no 5º trimestre.

| Objetivo | Indicador | Evidência | Nov | Dez | Jan |
|---|--|---|------------|------------|------------|
| SATISFAÇÃO DO USUÁRIO | ANÁLISE DAS RECLAMAÇÕES RECEBIDAS E PROVIDÊNCIAS RELACIONADAS | RELATÓRIO COMENTADO APRESENTADO (Q7). | | | 20 |
| EDUCAÇÃO CONTINUADA | EXECUÇÃO DO PLANO DE EDUCAÇÃO PERMANENTE APROVADO PELA CRS | RELATÓRIOS DE ATIVIDADES COM LISTA DE PRESENÇA E AVALIAÇÃO COM "A CONTEÚTO" DA CRS OU AHM. (Q3) | | | |
| QUALIDADE DA INFORMAÇÃO | PREENCHIMENTO DE PRONTUÁRIOS, NOS SEGUINTES ASPECTOS: LEGIBILIDADE, ASSINATURAS, CID E EXAME FÍSICO | RELATÓRIO DA AVALIAÇÃO EMITIDO RESPECTIVAMENTE PELA CRS E/OU AHM E ENCAMINHADO PARA O NTCSS. (Q2) | 40 | | |
| CONTROLE VACINAL DE CRIANÇAS MENORES DE 1 ANO | PROPORÇÃO DE CRIANÇAS COM ATÉ 12 MESES DE IDADE INSCRITAS NAS UNIDADES COM CALENDÁRIO VACINAL COMPLETO | RELATÓRIO DE VERIFICAÇÃO DAS FICHAS EMITIDO PELAS CRS. (Q4B) | | | 40 |
| PONTUALIDADE NA ENTREGA | PONTUALIDADE NA ENTREGA DE RELATÓRIOS MENSIS DE PRESTAÇÃO DE CONTAS ASSISTENCIAIS E FINANCEIRAS | PROTOCOLO DE RECEBIMENTO PREENCHIDO. | 40 | 40 | 20 |
| EFICÁCIA DO ATENDIMENTO DA REDE CEGONHA | PROPORÇÃO DE GESTANTES QUE REALIZARAM PROCEDIMENTOS BÁSICOS NO PRÉ-NATAL E PUERPÉRIO | RELATÓRIO EMITIDO PELOS RESPONSÁVEIS PELA REDE CEGONHA (Q5). | | 60 | |
| EFICÁCIA DO ATENDIMENTO DA REDE CEGONHA | PROPORÇÃO DE GESTANTES QUE REALIZARAM 7 OU MAIS CONSULTAS DE PRÉ-NATAL | RELATÓRIO EMITIDO PELOS RESPONSÁVEIS PELA REDE CEGONHA (Q6). | 20 | | |
| ATIVIDADE CONSELHO GESTOR | FUNCIONAMENTO DO CONSELHO GESTOR DAS UNIDADES | RELATÓRIO DE VERIFICAÇÃO E "A CONTEÚTO" EMITIDO PELA CRS (Q8). | | | 20 |
| Soma | | | 100 | 100 | 100 |

Observações:

1) Preenchimento de Prontuários (Q2):

STS Aricanduva / Mooca atesta que 98,75% do total dos prontuários avaliados estão a contento.
STS Sapopemba informa o percentual de 96% de prontuários a contento.

2) Proporção de Crianças com até 12 meses com Calendário Vacinal Completo (Q4B):

STS Aricanduva/Mooca informou percentual de 1,19% de crianças com vacinas em atraso.
STS Vila Prudente/Sapopemba informou 1,2%.
O total (2,39%) está abaixo do limite máximo de até 10% de tolerância.

- 3) Proporção de Gestantes que Realizaram Procedimentos Básicos no Pré Natal e Puerpério (Q5):**
STS Aricanduva/Mooça informou percentual de 90,10% de gestantes com todos os exames registrados.
STS Vila Prudente/Sapopemba informou 92%.
O total (2,39%) está acima do limite mínimo de 75%.
- 4) Proporção de Gestantes que realizaram 7 ou mais Consultas de Pré Natal (Q6):**
STS Aricanduva/Mooça atesta o percentual de 85,64%.
STS Vila Prudente/Sapopemba informou 83%.
O consolidado dos apontamentos de ambas as Supervisões foi de 83,81% (673 de gestantes com consultas /803 total de gestantes), superior ao limite mínimo de 75% previsto no Manual de Acompanhamento (versão Dez/2016).
- 5) Análise das Reclamações Recebidas (Q7):**
STS Aricanduva/Mooça informou o cumprimento da meta, com o seguinte destaque: quanto à Gestão- Estabelecimento de Saúde: dificuldade de acesso, demora no atendimento, dificuldade de agendamento consulta clínica médica e falta de profissional médico; quanto à Gestão- Recursos Humanos: insatisfação com a conduta do profissional, principalmente médico; e quanto à Assistência Farmacêutica: falta de medicamentos.
STS Vila Prudente/Sapopemba informou o cumprimento da meta, sem maiores observações.
- 6) Funcionamento do Conselho Gestor (Q8):**
STS Aricanduva/Mooça informou que todas as reuniões previstas foram realizadas (100%).
STS Vila Prudente/Sapopemba informou o percentual de 89%, acima do limite mínimo de 80%.
-



3. DESCONTO DE EQUIPE MÍNIMA – Serviços SEM METAS DE PRODUÇÃO

| NASF / UNIDADE | PROFISSIONAL | | | 4º Trimestre | | | 5º Trimestre | | |
|---------------------------|-----------------------|-------|-----|--------------|--------------------------|-----|--------------|--------------------------|--|
| | Descritivo | Horas | MÊS | Déficit | Total de Horas Faltantes | MÊS | Déficit | Total de Horas Faltantes | |
| UBS FAZENDA DA JUTA | TERAPEUTA OCUPACIONAL | 20 | | | | NOV | 1 | 20 | |
| | | | | | | DEZ | 1 | 20 | |
| | SUBTOTAL | | | | | | 2 | 40 | |
| UBS LAÇAPE JD PLANALTO | ASSIST SOCIAL | 30 | | | | DEZ | 1 | 30 | |
| | | | | | | JAN | 1 | 30 | |
| | FISIOTERAPEUTA | 20 | | | | DEZ | 1 | 20 | |
| | | | | | | JAN | 1 | 20 | |
| UBS IGUAÇU | NUTRICIONISTA | 40 | | | | NOV | 1 | 40 | |
| | | | | | | DEZ | 1 | 40 | |
| | | | | | | JAN | 1 | 40 | |
| | SUBTOTAL | | | | | | 7 | 220 | |
| UBS JARDIM DOS EUCALIPTOS | GO | 20 | | | | JAN | 1 | 20 | |
| | | | | | | JAN | 1 | 20 | |
| | PSICÓLOGO | 40 | | | | JAN | 1 | 40 | |
| | SUBTOTAL | | | | | | 2 | 60 | |
| UBS TEOTÔNIO VILELA | PSIQUIATRA | 20 | | | | NOV | 1 | 20 | |
| | | | | | | DEZ | 1 | 20 | |
| | | | | | | JAN | 1 | 20 | |
| | SUBTOTAL | | | | | | 7 | 180 | |
| TOTAL | FISIOTERAPEUTA | 20 | | | | OUT | 1 | 20 | |
| | SUBTOTAL | | | | | | 1 | 20 | |
| | | | | | | | 1 | 20 | |
| | | | | | | | 18 | 500 | |



Secretaria Municipal da Saúde

Núcleo Técnico de Contratação de Serviços de Saúde

| PLANTÕES | PROFISSIONAL | | | 5º TRIMESTRE | | | 6º TRIMESTRE | | |
|----------------------------------|-----------------|-------|-----|------------------|----------------------------|-----|------------------|----------------------------|--|
| | DESCRIPTIVO | HORAS | MÊS | DÉFICIT DE HORAS | Nº PLANTÕES NÃO REALIZADOS | MÊS | DÉFICIT DE HORAS | Nº PLANTÕES NÃO REALIZADOS | |
| AMA ANTONIETA | MÉDICO CLÍNICO | 12 | | | | NOV | 12 | 1 | |
| | | | | | | DEZ | 60 | 5 | |
| | | | | | | JAN | 15 | 1,25 | |
| | SUBTOTAL | | | | | NOV | 123,96 | 10,33 | |
| AMA CARRÃO | MÉDICO PEDIATRA | 12 | | | | DEZ | 60 | 5 | |
| | | | | | | JAN | 51,96 | 4,33 | |
| | | | | | | | 322,92 | 26,91 | |
| | SUBTOTAL | | | | | NOV | 12 | 1 | |
| AMA GUARANI | MÉDICO CLÍNICO | 12 | | | | DEZ | 60 | 5 | |
| | | | | | | JAN | 24 | 2 | |
| | | | | | | NOV | 36 | 3 | |
| | SUBTOTAL | | | | | DEZ | 132 | 11 | |
| AMA GRIMALDI | MÉDICO CLÍNICO | 12 | | | | JAN | 12 | 1 | |
| | | | | | | DEZ | 60,96 | 5,08 | |
| | | | | | | JAN | 54,96 | 4,58 | |
| | SUBTOTAL | | | | | DEZ | 139,92 | 11,66 | |
| AMA JARDIM ELBA (HUMBERTO BOORA) | MÉDICO CLÍNICO | 12 | | | | NOV | 24 | 2 | |
| | | | | | | DEZ | 60 | 5 | |
| | | | | | | JAN | 12 | 1 | |
| | SUBTOTAL | | | | | NOV | 48 | 4 | |
| AMA SAPOEMBA | MÉDICO PEDIATRA | 12 | | | | DEZ | 72 | 6 | |
| | | | | | | JAN | 96 | 8 | |
| | | | | | | | 216 | 26 | |
| | SUBTOTAL | | | | | JAN | 12 | 1 | |
| | SUBTOTAL | | | | | | 12 | 1 | |
| | MÉDICO CLÍNICO | | | | | NOV | 48 | 4 | |
| | | | | | | DEZ | 96 | 8 | |
| | | | | | | JAN | 12 | 1 | |
| | SUBTOTAL | | | | | NOV | 144 | 12 | |
| | | | | | | DEZ | 180 | 15 | |
| | | | | | | JAN | 180 | 15 | |
| | SUBTOTAL | | | | | | 480 | 55 | |
| | TOTAL GERAL | | | | | | 1.290,84 | 130,57 | |

RELATÓRIO PI - RELATÓRIO MENSAL DE MEDIÇÃO DE PRODUÇÃO

Destinatário: NTCSS

Contratada: SPDM

Objeto: REDE ASSISTENCIAL DA SUPERVISÃO TÉCNICA DE SAÚDE ARICANDUVA / MOOCA

Nº do processo de origem: 2014-0.337.129-2

Nº termo contrato de gestão: R14/2015

PERÍODO DE MEDIÇÃO: NOVEMBRO/2016

Segue o Relatório de Produção Mensal, apontando as seguintes produções ABAIXO de 85 %.

UBS INTEGRADA

| Unidade / serviço | Descritivo da Meta | % de alcance da meta | JUSTIFICATIVA – OCORRÊNCIA/EVENTO SE HOVER |
|-------------------------------|-----------------------------|----------------------|--|
| AMA/UBS INTEGRADA VILA CARRAO | Consulta Médica Pediatria | 20,15 | Licença Maternidade a partir de 13/10/2016 |
| | Consulta Médica Ginecologia | 55,64 | Licença maternidade a partir de 07/11/2016 |

Fonte: SIGA/ BPA /Dados Estatísticos

UBS MISTA

| Unidade / serviço | Descritivo da Meta | % de alcance da meta | JUSTIFICATIVA – OCORRÊNCIA/EVENTO SE HOVER |
|--------------------|--|----------------------|--|
| VILA NOVA YORK ESF | Consulta médico Generalista (+ médico) | 67,43 | |

Fonte: SIGA/ BPA /Dados Estatísticos

| Unidade / serviço | Descritivo da Meta | % de alcance da meta | JUSTIFICATIVA – OCORRÊNCIA/EVENTO SE HOVER |
|-------------------|-----------------------------------|----------------------|--|
| UBS JARDIM IVA | Consulta médico Generalista | 69,65 | |
| | Consulta de enfermeiro | 70,83 | |
| | Atendimento de Saúde Bucal - ESF | 60,54 | |
| ESF | Procedimento de Saúde Bucal - ESF | 56,23 | |
| UBS | Consulta Médica Pediatria | 0 | |

Fonte: SIGA/ BPA /Dados Estatísticos



REDE DE CUIDADOS DA PESSOA COM DEFICIÊNCIA - NIR

| Unidade / serviço | Descritivo da Meta | % de alcance da meta | JUSTIFICATIVA – OCORRÊNCIA/EVENTO SE HOUVER |
|-----------------------------------|--------------------|----------------------|---|
| AMA/UBS INTEGRADA VILA CARRÃO NIR | 60 | 46,67 | |

Fonte: Verificação In loco

REDE ATENÇÃO PSICOSSOCIAL

| Unidade / serviço | Descritivo da Meta | % de alcance da meta | JUSTIFICATIVA – OCORRÊNCIA/EVENTO SE HOUVER |
|-------------------------------|--------------------|----------------------|--|
| SRT II – MISTA – Aricanduva 3 | 0 | 0 | No período seguimos com as atividades de visita aos moradores, processo de locação do imóvel com perspectiva para a entrega das chaves em janeiro/17 |

Fonte: Verificação in loco

**Atenção especializada
CEO**

| Unidade / serviço | Descritivo da Meta | % de alcance da meta | JUSTIFICATIVA – OCORRÊNCIA/EVENTO SE HOUVER |
|---|--|----------------------|--|
| CEO II AMA/UBS INTEGRADA VILA CARRÃO | Semiologia (Estomatologia) | | |
| | Cirurgia Oral Menor | 8,75 | 15 dias férias +1 dia abono e atestado a partir de 23/11 (profissionais SMS) |
| | CD Protético | 75,83 | 3 dias abono + 20 dias de férias (profissionais SMS) |
| | Ortopedia Funcional dos Maxilares/Ortodontia 160 | 52,5 | |

Fonte: SIGA/ BPA /Dados Estatísticos

SP
MARIA APARECIDA ROMANO VIEIRA
SUPERVISORA TÉCNICA DE SAÚDE
SIS – ARICANDUVA MOOCA

SP
José Roberto Abdalla
RF. 508.488.1
Coordenador
CRS Sudeste

RELATÓRIO PI - RELATÓRIO MENSAL DE MEDIÇÃO DE PRODUÇÃO

Destinatário: NTCSS

Contratada: SPDM

Objeto: REDE ASSISTENCIAL DA STS VILA PRUDENTE SAPOPEMBA

Nº do processo de origem: P.A.2014-0.337.129-2

Nº termo contrato de gestão: R014/2015

PERÍODO DE MEDIÇÃO: NOVEMBRO/2016

Segue o Relatório de Produção Mensal, apontando as seguintes produções ABAIXO de 85 %.

Atenção básica:

ESF:

| Unidade / serviço | Descritivo da Meta | % de alcance da meta | JUSTIFICATIVA – OCORRÊNCIA/EVENTO SE HOVER |
|---------------------------|--|----------------------|---|
| UBS MASCARENHAS DE MORAES | Consultas médicas | 58,9 | Atestado: 8 Dias profissional 40h e 4 dias profissional 20h 3 profissionais Mais Médico déficit de 01 médico PMM |
| UBS MASCARENHAS DE MORAES | Atendimentos individuais Odonto – Clínica básica | 43,8 | FA: 2 dias 01 dia com a cadeira Quebrada falta de alguns insumos e medicamentos (Ácido Peracético, Tiras de Aço, Anestésico Lidocalna) Dois dias de feriado no mês (02 e 15 de novembro) com impacto de 10 atendimentos não realizados. No mês tivemos 55 % de absenteísmo. |

| | | | |
|---------------------------|---|------|--|
| UBS MASCARENHAS DE MORAES | Procedimentos individuais Odonto - Clínica básica | 57 | <p>FA: 2 dias</p> <p>01 dia com a cadeira Quebrada</p> <p>falta de alguns insumos e medicamentos (Ácido Peracético, Tiras de Aço, Anestésico Lidocaína)</p> <p>Dois dias de feriado no mês (02 e 15 de novembro) com impacto de 10 atendimentos não realizados.</p> <p>No mês tivemos 55 % de absenteísmo.</p> <p>28,5% do total de consultas corresponderam a atendimentos de urgência com possível impacto no número de procedimentos.</p> |
| UBS TEOTÔNIO VILELA | Consultas médicas | 65 | <p>Déficit 1 profissional 40hs</p> <p>Férias: 30 dias profissional Mais Médico</p> <p>Atestado: 6 dias profissional 40 h</p> <p>3 profissionais Mais Médico e 1 PROVAB</p> |
| UBS TEOTÔNIO VILELA | Visita domiciliar - ACS | 83,7 | <p>Déficit 1 profissional 40hs</p> <p>Férias: 120 dias</p> <p>Atestado: 4 dias</p> <p>Licença médica: 2 profissionais (1 desde 24/07/2016 e outro desde 08/08/2016, sem reposição ainda)</p> |
| UBS FAZENDA DA | Visita domiciliar - ACS | 82,7 | <p>Férias: 60 dias</p> |

| | | | |
|--|--|------|--|
| JUTA I | | | Atestado: 20 dias |
| UBS JARDIM DOS EUCALÍPTOS - HELIO MOREIRA SALLES | Consultas médicas | 77,2 | Atestado: 1 dia profissional 20 h SPDM 1 profissional Mais Médico Impacto de dois dias de feriado no mês (02 e 15 de novembro), 264 consultas não realizadas |
| UBS JARDIM DOS EUCALÍPTOS - HELIO MOREIRA SALLES | Consultas enfermeiro | 74,5 | Atestado: 28 dias Comparecimento judicial: 1 dia |
| UBS IGUAÇU | Consultas médicas | 79,7 | Férias: 8 dias profissional Mais Médico Atestado: 2 dias profissional Mais Médico 3 PROFISSIONAIS Mais Médico e 1 PROVAB |
| UBS JARDIM SAPOPEMBA | Atendimentos individuais Odonto - ESF | 74,3 | No relatório de dados estatísticos do SIGA, foram contabilizados 425 atendimentos individuais de odonto, que resulta atingimento da meta em 104,2%. O resultado apurado em BPA ficou abaixo da meta por erro de apontamento de código válido de procedimento |
| UBS JARDIM SINHÁ | Consultas médicas | 62,8 | Férias: 23 dias profissional 40 hs Atestado: 3 dias profissional Mais Médico 4 profissionais Mais Médico |
| UBS JARDIM SINHÁ | Atendimentos individuais Odonto - ESF | 70,7 | Déficit 1 profissional 40hs Atestado: 2 dias |
| UBS FAZENDA DA JUTA II | Consultas médicas | 57 | déficit de 2 médicos do PMM Atestado: 2 dias profissional 40 h |

| | | | |
|-----------------------------|--|------|--|
| | | | 1 profissional Mais Médico Férias: 20 dias Atestado: 3 dias |
| UBS SANTA MADALENA | Visita domiciliar - ACS | 76,2 | |
| UBS SANTA MADALENA | Atendimentos individuais Odonto - ESF | 0 | Atestado: 22 dias |
| UBS SANTA MADALENA | Procedimentos individuais Odonto - ESF | 0 | Atestado: 22 dias |
| UBS IÇAPE - JARDIM PLANALTO | Consultas médicas | 78 | Déficit 1 profissional 40 hs Atestado: 8 dias profissional 40h Déficit 1 profissional Mais Médico |
| UBS REUNIDAS II | Consultas médicas | 40,6 | 1 profissional Mais Médico e 1 PROVAB Déficit 4 profissionais Mais Médico |
| UBS REUNIDAS II | Atendimentos individuais Odonto - ESF | 13,2 | A previsão de finalização da obra no consultório odontológico era 14/11/16, porém a conclusão e reinício das atividades somente foi possível dia 28/11/16 impactando no resultado apresentado. |
| UBS REUNIDAS II | Procedimentos Individuais Odonto - ESF | 9,5 | A previsão de finalização da obra no consultório odontológico era 14/11/16, porém a conclusão e reinício das atividades somente foi possível dia 28/11/16 impactando no resultado apresentado. |
| UBS VILA RENATO | Atendimentos individuais Odonto - ESF | 82,4 | Em novembro o consultório odontológico esteve em reforma e a C.D da Equipe atendeu parcialmente na UBS Humberto Gastão Bodra, impactando no não alcance da meta. |

| | | | |
|--------------|-------------------------|------|---|
| UBS PASTORAL | Consultas médicas | 63,1 | Férias: 30 dias profissional 40hs 2 PROFISSIONAIS Mais Médico |
| UBS PASTORAL | Visita domiciliar - ACS | 81,4 | Férias: 30 dias Atestado: 11 dias Licença Maternidade: 8 dias |

UBS Tradicional

| Unidade / serviço | Descritivo da Meta 82 | % de alcance da meta | JUSTIFICATIVA – OCORRÊNCIA/EVENTO SE HOVER |
|-------------------|----------------------------------|----------------------|--|
| UBS JD GRIMALDI | Consulta médica - Pediatra | 67,9 | Atestado: 4 dias Licença maternidade de 1 profissional desde 13/10/2016 (sem reposição ainda) |
| UBS JD GRIMALDI | Procedimentos individuais Odonto | 82,1 | Férias: 15 dias Atestado: 1 dia FA: 2 dias |

Atenção especializada

AMA E e AMBULATÓRIO DE ESPECIALIDADES

| Unidade / serviço | Descritivo da Meta | % de alcance da meta | JUSTIFICATIVA – OCORRÊNCIA/EVENTO SE HOVER |
|-------------------|--------------------|----------------------|--|
| AE SAPOPEMBA | Consulta médica - | 0 | Déficit 1 profissional 20hs |

| | | | |
|--------------|---|------|---|
| | Endocrinologista | | |
| AE SAPOPEMBA | Consulta médica - Homeopata | 63,2 | 55% de perda primária das vagas de Primeira Vez (Relatório BI-SIGA/ VG 14). |
| AE SAPOPEMBA | Consulta médica - Pneumologista | 71,3 | Férias: 28 dias FA: 1 dia |
| AE SAPOPEMBA | Consulta médica - Urologista | 0 | Déficit 1 profissional 20hs |
| AE SAPOPEMBA | Consulta médica - Tocoginecologista - Alto risco | 79,8 | 33% de Perda primária nas vagas de reserva técnica (Relatório BI-SIGA/ VG 14). |
| AE SAPOPEMBA | Consulta médica - Ginecologista | 46 | FA: 1 dia 46% de Perda primária nas vagas de Reserva Técnica (Relatório BI-SIGA/ VG 14). Houve um total de 21% de absenteísmo no mês. |
| AE SAPOPEMBA | Nº Colposcopia | 58,3 | FA: 1 dia 01 dia Colposcópico quebrado 20% absenteísmo (BI) |

CEO

| Unidade / serviço | Descritivo da Meta | % de alcanço da meta | JUSTIFICATIVA – OCORRÊNCIA/EVENTO SE HOVER |
|----------------------|--------------------|----------------------------|--|
|----------------------|--------------------|----------------------------|--|

| | | | |
|-------------------|-------------------------------------|------|---|
| CEO VILA PRUDENTE | Nº atendimento ortopedia/ortodontia | 45,6 | Licença nojo: 3 dias "No que concerne aos atendimentos dos profissionais ortodontistas dos CEOs cabe dizer que no mês foram disponibilizadas 120 vagas pelas STS e no período não houve agendamentos que contemplasse o previsto em contrato |
|-------------------|-------------------------------------|------|---|

SRT

| Unidade / serviço | Descritivo da Meta | % de alcance da meta | JUSTIFICATIVA – OCORRÊNCIA/EVENTO SE HOVER |
|-------------------|--------------------|----------------------|---|
| SRT SAPOPEMBA | Nº moradores | 75 | Neste mês os funcionários mantiveram acompanhamento das atividades no CAPS Adulto III Sapopemba até 22 de novembro quando chegaram 06 moradores que estão se adaptando a moradia, está prevista a chegada de mais 02 moradores em 12/12/2016. |

SP 06/06/12
 Coord. Reg. Saúde Sudeste
 CR5 - carimbo e assinatura

SP
 José Roberto Abdalla
 RP 508.986
 Coordenador
 Coord. Reg. Saúde Sudeste
 CR5 - carimbo e assinatura

RELATÓRIO PI - RELATÓRIO MENSAL DE MEDIÇÃO DE PRODUÇÃO

Destinatário: NTC55Contratada: SPDM

Objeto: REDE ASSISTENCIAL DA SUPERVISÃO TÉCNICA DE SAÚDE ARICANDUVA / MOOCA

Nº do processo de origem: 2014-0.337.129-2

Nº termo contrato de gestão: R14/2015

PERÍODO DE MEDIÇÃO: DEZEMBRO/2016

Segue o Relatório de Produção Mensal, apontando as seguintes produções abaixo de 85%.

UBS TRADICIONAL

| Unidade / serviço | Descritivo da Meta | % de alcance da meta | JUSTIFICATIVA – OCORRÊNCIA/EVENTO SE HOUVER |
|-------------------------------|------------------------------------|----------------------|--|
| AMA/UBS INTEGRADA VILA CARRÃO | Consulta Clínica Médica (+ Médico) | 54,88 | Considerando déficit em Eq. Min. e férias do profissional, temos 109,76% da meta de produção prevista. |
| | Consulta Médica Pediatria | 43,54 | Considerando déficit em Eq. Min., temos 87,07% da meta de produção prevista. Licença Maternidade a partir de 13/10/2016 |
| | Consulta Médica Ginecologia | 66,79 | Considerando déficit em Eq. Min., temos 100,19% da meta de produção prevista. |
| | Atendimento de Saúde Bucal | 63,64 | Considerando férias dos profissionais, temos 91,30% da meta de produção prevista. |
| | Procedimento de Saúde Bucal | 80,60 | Considerando férias dos profissionais, temos 115,64% da meta de produção prevista. |

Fonte: SIGA/ BPA /Dados Estatísticos

| Unidade / serviço | Descritivo da Meta | % de alcance da meta | JUSTIFICATIVA – OCORRÊNCIA/EVENTO SE HOUVER |
|--------------------------------|-----------------------------|----------------------|--|
| AMA/UBS INTEGRADA VILA GUARANI | Consulta Médica Pediatria | 63,88 | Considerando déficit em Eq. Min., temos 127,76% da meta de produção prevista. |
| | Consulta Médica Ginecologia | 75,29 | Considerando férias dos profissionais, temos 110,42% da meta de produção prevista. |

Fonte: SIGA/ BPA /Dados Estatísticos



UBS MISTA

| Unidade / serviço | Descritivo da Meta | % de alcance da meta | JUSTIFICATIVA – OCORRÊNCIA/EVENTO SE HOUVER |
|---------------------|--|----------------------|---|
| ESF- VILA NOVA YORK | Consulta médico Generalista (+ médico) | 60,88 | Considerando férias dos profissionais temos 86,97% da meta de produção prevista. |
| UBS- VILA NOVA YORK | Consulta de enfermeiro | 73,72 | Considerando férias e atestados dos profissionais, temos 113,81% da meta de produção prevista. |
| | Consulta Médica Ginecologia | 0 | O profissional apresentou produção alcançando 97,71% da meta prevista, cumprido carga horária na UBS Id. Iva, com registro de produção em WEBSAS nessa Unidade. |

Fonte: SIGA/ BPA /Dados Estatísticos

| Unidade / serviço | Descritivo da Meta | % de alcance da meta | JUSTIFICATIVA – OCORRÊNCIA/EVENTO SE HOUVER |
|-------------------|-----------------------------|----------------------|---|
| ESF JARDIM IVA | Consulta médico Generalista | 76,80 | Considerando férias do profissional temos 91,33% da meta de produção prevista. |
| | Consulta de enfermeiro | 74,20 | Considerando férias dos profissionais temos 105,25% da meta de produção prevista. |
| UBSJARDIM IVA | Consulta Clínica Médica | 32,32 | Considerando férias dos profissionais, temos 96,96% da meta de produção prevista. |

Fonte: SIGA/ BPA /Dados Estatísticos

REDE DE CUIDADOS DA PESSOA COM DEFICIÊNCIA - NIR

| Unidade / serviço | Descritivo da Meta | % de alcance da meta | JUSTIFICATIVA – OCORRÊNCIA/EVENTO SE HOUVER |
|-----------------------------------|--------------------|----------------------|---|
| AMA/UBS INTEGRADA VILA CARRÃO NIR | 60 | 50% | No mês de dezembro houve um absenteísmo de 41 % na agenda (relatório SIGA B1 _v - VG 14 - dez/16). Destaca-se que a partir da disponibilização de vagas para outra STS têm-se observado aumento do absenteísmo nas vagas. O número de vagas disponibilizadas foi reduzido no mês devido a ausência de 01 profissional (déficit de Terapeuta Ocupacional). |

Fonte: Verificação in loco



REDE ATENÇÃO PSICOSSOCIAL

| Unidade / serviço | Descritivo da Meta | % de alcance da meta | JUSTIFICATIVA – OCORRÊNCIA/EVENTO SE HOVER |
|-------------------------------|--------------------|----------------------|---|
| SRY II – MISTA – Aricanduva 3 | DB | 0 | No período seguimos com as atividades de visita aos moradores, processo de locação do imóvel com perspectiva para a entrega das chaves em janeiro/17. |

Fonte: Verificação In loco

Atenção Especializada

| CEO Unidade / serviço | Descritivo da Meta | % de alcance da meta | JUSTIFICATIVA – OCORRÊNCIA/EVENTO SE HOVER |
|-------------------------------|--|----------------------|---|
| AMA/UBS INTEGRADA VILA CARRÃO | Cirurgia Gral Menor | 0 | Déficit da Equipe Mínima no mês por afastamento de profissional de SMS pela Previdência Social. |
| | CD Protético | 40,28 | Considerando férias e atestados médicos temos 48,33% de alcance da meta prevista. |
| | Ortopedia Funcional dos Maxilares/Ortodontia | 41,87 | As vagas de ortodontia do CEO são liberadas de acordo com o contrato de documentação ortodôntica que teve seu término. Sendo assim não houve agendamento. |

Fonte: SIGA/ BPA /Dados Estatísticos

SP 2017
MARIA APARECIDA ROMANO VIEIRA
SUPERVISORA TÉCNICA DE SAÚDE
CTS – ARICANDUVA MOOCA

SP
José Roberto Abdalla
RF. 508.488.1
Coordenador
CRS - Reg. Saúde Sudeste

RELATÓRIO PI - RELATÓRIO MENSAL DE MEDIÇÃO DE PRODUÇÃO

Destinatário: NTCSS

Contratada: SPDM

Objeto: REDE ASSISTENCIAL DA STS VILA PRUDENTE SAPOPEMBA

Nº do processo de origem: P.A.2014-0.337.129-2

Nº termo contrato de gestão: R014/2015

PERÍODO DE MEDIÇÃO: DEZEMBRO/2016

Segue o Relatório de Produção Mensal, apontando as seguintes produções ABAIXO de 85 %.

Atenção básica:

ESF:

| Unidade / serviço | Descritivo da Meta | % de alcance da meta | JUSTIFICATIVA – OCORRÊNCIA/EVENTO SE HOVER |
|---------------------------|--|----------------------|--|
| UBS MASCARENHAS DE MORAES | Consultas médicas | 34,7 | Déficit 1 profissional Mais Médico Férias: 27 Dias profissional 20 hs e 60 Dias profissional Mais Médico Atestado Médico: 6 Dias profissional 20 HS 3 profissionais Mais Médico |
| UBS TEOTÔNIO VILELA | Consultas médicas | 66,7 | Déficit 1 profissional Mais Médico Atestado Médico: 5 Dias profissional 40 HS 2 profissionais Mais Médico e 1 PROVAB |
| UBS TEOTÔNIO VILELA | Procedimentos Individuais Odonto - ESF | 74,9 | FA: 2 dias Férias da TSB no período |



| | | | |
|--|--|-------|---|
| | | | de 05/12/2016 a 03/01/2017) (impacto de 24 procedimentos não realizados – 80% de alcance da meta prevista) Do total de consultas realizadas 33,48% corresponderam a atendimentos de urgência com possibilidade de impacto na quantidade de procedimentos realizados. |
| UBS FAZENDA DA JUTA I | Atendimentos individuais Odonto - ESF | 75,8 | Férias: 20 dias Atestado Médico: 2 dias |
| UBS FAZENDA DA JUTA I | Procedimentos individuais Odonto - ESF | 82,05 | Férias: 20 dias Atestado Médico: 2 dias |
| UBS JARDIM DOS EUCALÍPTOS - HELIO MOREIRA SALLES | Consultas médicas | 75,4 | Déficit 1 profissional 40hs Atestado Médico: 1 Dia profissional 40 hs 1 profissional Mais Médico |
| UBS JARDIM DOS EUCALÍPTOS - HELIO MOREIRA SALLES | Consultas enfermeiro | 81,3 | Déficit 1 profissional Atestado Médico: 1 dia |
| UBS JARDIM SINHÁ | Consultas médicas | 70,2 | Déficit 1 profissional Mais Médico Atestado Médico: 1 Dia profissional Mais Médico 3 profissionais Mais Médico |
| UBS FAZENDA DA JUTA II | Consultas médicas | 50,2 | Déficit 2 profissionais Mais Médico Férias: 4 Dias profissional |



| | | | |
|------------------------------|--|------|--|
| | | | Mais Médico Atestado Médico: 1 Dia profissional 40 hs 1 profissional Mais Médico |
| UBS SANTA MADALENA | Consultas médicas | 80,4 | Atestado Médico: 1 Dia profissional 20 hs e 1 Dia profissional 40 hs |
| UBS SANTA MADALENA | Atendimentos individuais Odonto - ESF | 0 | Licença Médica a partir de 25/10/2016 (sem reposição ainda) |
| UBS SANTA MADALENA | Procedimentos individuais Odonto - ESF | 0 | Licença Médica a partir de 25/10/2016 (sem reposição ainda) |
| UBS IAÇAPÉ - JARDIM PLANALTO | Consultas médicas | 64,8 | Déficit 2 profissionais 40hs Déficit 1 profissional Mais Médico |
| UBS REUNIDAS II | Consultas médicas | 41,9 | Déficit 1 profissional 40hs Déficit 1 profissional Mais Médico Licença Nojo: 2 Dias profissional Mais Médico 2 profissionais PROVAB e 2 Mais Médico, sendo que um Mais Médico começou a atender na unidade em 23/12/2016. |
| UBS REUNIDAS II | Atendimentos individuais Odonto - ESF | 42,4 | Férias: 27 dias A previsão de finalização da obra no consultório odontológico era de 28/11/2016 porém houve pendências de adequações hidráulicas realizadas no mês de dezembro, além da compra de mangueira para conserto de 01 das |

| | | | |
|-----------------|--|------|--|
| | | | cadeiras com retomada das atividades em 12/12/16 impactando no resultado apresentado. |
| UBS REUNIDAS II | Procedimentos individuais Odonto - ESF | 56,9 | Férias: 27 dias A previsão de finalização da obra no consultório odontológico era de 28/11/2016 porém houve pendências de adequações hidráulicas realizadas no mês de dezembro, além da compra de mangueira para conserto de 01 das cadeiras com retomada das atividades em 12/12/16 impactando no resultado apresentado. |
| UBS VILA RENATO | Consultas enfermeiro | 79,7 | Férias: 27 dias |
| UBS VILA RENATO | Atendimentos individuais Odonto - ESF | 75,5 | Em dezembro o consultório odontológico manteve reformas de adequação elétrica e a C.D da Equipe atendeu parcialmente na UBS Humberto Gastão Bodra, impactando no não alcance da meta. A segunda cadeira a ser instalada na sala foi considerada inservível em laudo técnico aguardando providências |
| UBS PASTORAL | Consultas médicas | 76,2 | 2 profissionais Mais Médico |
| UBS PASTORAL | Visita domiciliar - ACS | 80,9 | Déficit 1 profissional Férias: 27 dias Atestado Médico: 4 dias |



| | | | |
|--|--|--|------------------------|
| | | | Folga Eleições: 2 dias |
|--|--|--|------------------------|

UBS Tradicional

| Unidade / serviço | Descritivo da Meta 82 | % de alcance da meta | JUSTIFICATIVA – OCORRÊNCIA/EVENTO SE HOVER |
|-------------------|----------------------------------|----------------------|--|
| UBS JD GRIMALDI | Consulta médica - Pediatra | 44,7 | 1 profissional em licença maternidade desde 13/10/2016 (sem reposição ainda) Atestado Médico: 16 dias |
| UBS JD GRIMALDI | Procedimentos individuais Odonto | 68 | Do total de consultas realizadas 25% foram atendimentos de urgência e esse fator pode impactar na realização de procedimentos previstos. Houve no período 21% de absenteísmo dos pacientes agendados |

Atenção especializada

AMA E e AMBULATÓRIO DE ESPECIALIDADES

| Unidade / serviço | Descritivo da Meta | % de alcance da meta | JUSTIFICATIVA – OCORRÊNCIA/EVENTO SE HOVER |
|-------------------|--------------------------------|----------------------|---|
| AE SAPOPEMBA | Consulta médica – Homeopata | 80,8 | no mês de dezembro observamos 43% de perda primária das vagas de Primeira Vez (Relatório BI-SIGA/ VG 14). |
| AE SAPOPEMBA | Consulta médica – Neurologista | 60,5 | FA: 2 dias Congresso: 5 dias |

| | | | |
|--------------|-------------------------------------|------|------------------------------|
| AE SAPOPEMBA | Consulta médica – Oftalmologista | 75,9 | Férias: 15 dias |
| AE SAPOPEMBA | Consulta médica – Ortopedista | 57,6 | Férias: 15 dias FA: 1 dia |
| AE SAPOPEMBA | Consulta médica – Pneumologista | 62,4 | Férias: 32 dias |

CEO

| Unidade / serviço | Descritivo da Meta | % de alcance da meta | JUSTIFICATIVA – OCORRÊNCIA/EVENTO SE HOVER |
|----------------------|--|----------------------------|--|
| CEO VILA PRUDENTE | Nº atendimento ortopedia/ortodontia | 81,9 | No mês foram disponibilizadas 120 vagas pela unidade e não houve agendamentos que contemplasse o previsto em contrato por falta de referência para realização de documentação ortodôntica. |

SP 18/06/17
 Coordenador
 A. C. M. S. P.
 Superintendente de Saúde
 STS – João Roberto da Silva

SP 18/06/17
 José Roberto Abdalla
 RF 500.463.1
 Coordenador
 CRSS – Sudeste

RELATÓRIO PI - RELATÓRIO MENSAL DE MEDIÇÃO DE PRODUÇÃO

Destinatário: NTCSS

Contratada: SPDM

Objeto: REDE ASSISTENCIAL DA SUPERVISÃO TÉCNICA DE SAÚDE ARICANDUVA / MOOCA

Nº do processo de origem: 2014-0.337.129-2

Nº termo contrato de gestão: R014/2015

PERÍODO DE MEDIÇÃO JANEIRO/2017

Segue o Relatório de Produção Mensal, apontando as seguintes produções abaixo de 85%.

UBS INTEGRADA

| Unidade / serviço | Descritivo da Meta | % de alcance da meta | JUSTIFICATIVA – OCORRÊNCIA/EVENTO SE HOVER |
|-------------------------------|-----------------------------|----------------------|---|
| AMA/UBS INTEGRADA VILA CARRÃO | Consulta Médica Pediatria | 47,91 | |
| | Consulta Médica Ginecologia | 81,49 | |
| | Atendimento de Saúde Bucal | 63,26 | Férias de 48 dias e 01 dia de abono. Manutenção da cadeira odontológica por 05 dias |
| | Procedimento de Saúde Bucal | 30,36 | Férias de 48 dias e 01 dia de abono. Manutenção da cadeira odontológica por 05 dias |

Fonte: SIGA/ BPA /Dados Estatísticos

UBS MISTA

| Unidade / serviço | Descritivo da Meta | % de alcance da meta | JUSTIFICATIVA – OCORRÊNCIA/EVENTO SE HOVER |
|-------------------|--|----------------------|---|
| ESFVILA NOVA YORK | Consulta médico Generalista (+ médico) | 45,85 | Férias de 30 dias de médico 40 horas e 01 dia de afastado de médico 40 horas |
| | Atendimento de Saúde Bucal - ESF | 81,25 | Desligamento do profissional Cirurgião Dentista no dia 19/01/17 e esse fator impactou em 07 dias no resultado esperado. |
| UBSVILA NOVA YORK | Consulta Clínica Médica | 60,46 | |
| | Consulta Médica Ginecologia | 0 | |

Fonte: SIGA/ BPA /Dados Estatísticos

UBS MISTA

| Unidade / serviço | Descritivo da Meta | % de alcance da meta | JUSTIFICATIVA – OCORRÊNCIA/EVENTO SE HOUVER |
|-------------------|-----------------------------------|----------------------|---|
| ESFIARDIM IVA | Consulta médico Generalista | 72,12 | Férias de 30 dias de médico 40 horas e 15 dias de atestado de médico 40hrs. |
| | Atendimento de Saúde Bucal - ESF | 40,44 | |
| UBS JD IVA | Procedimento de Saúde Bucal - ESF | 28,64 | |
| | Consulta Médica Ginecologia | 0 | |

Fonte: SIGA/ BPA /Dados Estatísticos

ESF

| Unidade / serviço | Descritivo da Meta | % de alcance da meta | JUSTIFICATIVA – OCORRÊNCIA/EVENTO SE HOUVER |
|---------------------|-----------------------------|----------------------|---|
| UBS/ ESF FORMOSA II | Consulta médico Generalista | 73,40 | Férias de 29 dias de médico 20hrs, atestado de 02 dias de médico 40hrs, licença noja de 02 dias de médico 40hrs |
| | Consulta de enfermeiro | 65,17 | Férias de 30 dias e atestado de 2 dias |

Fonte: SIGA/ BPA /Dados Estatísticos

REDE ATENÇÃO PSICOSSOCIAL

| Unidade / serviço | Descritivo da Meta | % de alcance da meta | JUSTIFICATIVA – OCORRÊNCIA/EVENTO SE HOUVER |
|-------------------------------|--------------------|----------------------|---|
| SRT II – MISTA – Aricanduva 3 | 08 | 0 | No período seguimos com as atividades de visita aos moradores, finalização do processo de locação do imóvel e entrega das chaves em fevereiro/17, com início das atividades 19/09/2017. |

Fonte: Verificação In loco

Atenção especializada

| CEO Unidade / serviço | Descritivo da Meta | % de alcance da meta | JUSTIFICATIVA – OCORRÊNCIA/EVENTO SE HOUVER |
|----------------------------------|--|----------------------|--|
| AMA/UBSINTEGRADA VILA CARRÃO CEO | Periodontia | 13,33 | |
| | Cirurgia Oral Menor | 0 | Déficit 1 profissional SMS por óbito, aguardando próximo TA para adequação do quadro |
| | Ortopedia Funcional dos Maxilares/Ortodontia | 62,50 | |

Fonte: SIGA/ BPA /Dados Estatísticos

SP 16/5/17
MARIA APARECIDA ROMÃO
SUPERVISORA TÉCNICA DE SAÚDE
ST5 – ARICANDUVA MOOCA

SP
José Roberto Abdalla
F. 508.468
Coordenador
Coord. Reg. Saúde Sudeste
CRS – carimbo e assinatura

RELATÓRIO PI - RELATÓRIO MENSAL DE MEDIÇÃO DE PRODUÇÃO

Destinatário: NTC55

Contralada: SPDM

Objeto: REDE ASSISTENCIAL DA STS VILA PRUDENTE SAPOPEMBA

Nº do processo de origem: P.A.2014-0.337.129-2

Nº termo contrato de gestão: R014/2015

PERÍODO DE MEDIÇÃO: JANEIRO/2017

Segue o Relatório de Produção Mensal, apontando as seguintes produções ABAIXO de 85 %.

Atenção básica:

ESF:

| Unidade / serviço | Descritivo da Meta | % de alcance da meta | JUSTIFICATIVA – OCORRÊNCIA/EVENTO SE HOUVER |
|---|--|----------------------|--|
| AMA/UBS INTEGRADA JARDIM ELBA - HUMBERTO GASTÃO BODRA | Consultas enfermeiro | 75,1 | Férias: 30 dias |
| AMA/UBS INTEGRADA JARDIM ELBA - HUMBERTO GASTÃO BODRA | Procedimentos individuais Odonto - ESF | 74,2 | No mês de janeiro, dos atendimentos realizados 47% foram de urgência e nesse tipo de atendimento a possibilidade de realizar procedimentos fica diminuída. Foi avaliado também absenteísmo de 20% dos pacientes agendados. |
| AMA/UBS INTEGRADA JARDIM ELBA - HUMBERTO GASTÃO BODRA | Atendimentos individuais Odonto – clínica básica | 81,3 | Férias: 34 dias |
| AMA/UBS INTEGRADA JARDIM ELBA - HUMBERTO | Procedimentos individuais Odonto – | 74,8 | Férias: 34 dias |

| | | | |
|---------------------------|---|-------|---|
| GASTÃO BODRA | clínica básica | | |
| UBS MASCARENHAS DE MORAES | Consultas médicas | 49,2 | Déficit 1 profissional Mais Médico Férias: 58 Dias profissional Mais Médico e 3 Dias profissional 20hs Atestado: 2 Dias profissional 20 Hs e 5 Dias profissional 40 Hs 3 profissionais Mais Médico |
| UBS MASCARENHAS DE MORAES | Procedimentos Individuais Odonto - ESF | 77,05 | Férias: 30 dias |
| UBS MASCARENHAS DE MORAES | Atendimentos individuais Odonto – clínica básica | 73,8 | Atestado: 1 dia FA: 2 dias |
| UBS MASCARENHAS DE MORAES | Procedimentos individuais Odonto – clínica básica | 81 | Atestado: 1 dia FA: 2 dias |
| UBS TEOTÔNIO VILELA | Consultas médicas | 58,7 | Férias: 30 Dias profissional 40Hs Atestado: 8 Dias profissional Mais Médico e 4 Dias profissional 40 Hs Licença Nojo: 3 Dias profissional Mais Médico 3 profissionais Mais Médico |
| UBS TEOTÔNIO VILELA | Atendimentos individuais Odonto - ESF | 81,9 | Férias: 30 dias |
| UBS TEOTÔNIO VILELA | Procedimentos individuais Odonto - ESF | 83,3 | Férias: 30 dias |
| UBS FAZENDA DA | Consultas médicas | 80,9 | Atestado: 9 Dias profissional 40 Hs |

| | | | |
|--|---|------|--|
| JUTA I | | | Serviço Militar: 1 Dia profissional 40 Hs |
| UBS FAZENDA DA JUTA I | Visita domiciliar - ACS | 83,2 | Férias: 123 dias Atestado: 16 dias |
| UBS JARDIM DOS EUCALÍPTOS - HELIO MOREIRA SALLES | Visita domiciliar - ACS | 82 | Férias: 246 dias Atestado: 11 dias |
| UBS JARDIM DOS EUCALÍPTOS - HELIO MOREIRA SALLES | Atendimentos Individuais Odonto - ESF | 20,4 | Férias: 15 dias Atestado: 4 dias Foi avaliado no período 81% de absenteísmo dos pacientes agendados. |
| UBS JARDIM DOS EUCALÍPTOS - HELIO MOREIRA SALLES | Procedimentos individuais Odonto - ESF | 32 | Férias: 15 dias Atestado: 4 dias Foi avaliado no período 81% de absenteísmo dos pacientes agendados. |
| UBS IGUAÇU | Atendimentos individuais Odonto - ESF | 76,5 | Férias: 20 dias Atestado: 13 dias |
| UBS JARDIM SAPDPEMBA | Consultas médicas | 78,4 | Férias: 20 Dias profissional 40 Hs Atestado: 13 Dias profissional 40 Hs |
| UBS JARDIM SINHÁ | Consultas médicas | 66,5 | Déficit 1 profissional Mais médico Atestado: 1 dia profissional 40hs 3 profissionais Mais Médico |
| UBS FAZENDA DA JUTA II | Consultas médicas | 49,6 | Déficit 2 profissionais Mais Médico Atestado: 12 Dias profissional Mais Médico e |



| | | | |
|------------------------------|---|------|---|
| | | | 2 Dias profissional 40 Hs 1 profissional Mais Médico |
| UBS FAZENDA DA JUTA II | Atendimentos individuais Odonto - ESF | 67,9 | Férias: 20 dias Atestado: 6 dias |
| UBS SANTA MADALENA | Consultas enfermeiro | 72,8 | Férias: 2 dias |
| UBS SANTA MADALENA | Visita domiciliar - ACS | 72 | Férias: 60 dias Atestado: 1 dia |
| UBS SANTA MADALENA | Atendimentos individuais Odonto - ESF | 72,2 | Atestado: 11 dias |
| UBS IAÇAPÉ - JARDIM PLANALTO | Consultas médicas | 50,9 | Déficit 1,5 profissional 40hs Déficit 1 profissional Mais Médico Férias: 30 Dias profissional 40 Hs Atestado: 1 Dia profissional 40 Hs e 3 Dias profissional 20 Hs |
| UBS IAÇAPÉ - JARDIM PLANALTO | Atendimentos individuais Odonto - ESF | 0 | Férias: 30 dias |
| UBS IAÇAPÉ - JARDIM PLANALTO | Procedimentos individuais Odonto - ESF | 0 | Férias: 30 dias |
| UBS IAÇAPÉ - JARDIM PLANALTO | Procedimentos individuais Odonto – clínica básica | 81,5 | Atestado: 15 dias |
| UBS REUNIDAS II | Consultas médicas | 50,7 | Déficit 1 profissional Mais Médico Férias: 30 Dias profissional 40 Hs 4 profissionais Mais Médico |

| | | | |
|-----------------|--|------|---|
| UBS REUNIDAS II | Consultas enfermeiro | 83,9 | Férias: 30 dias Atestado: 7 dias |
| UBS VILA RENATO | Visita domiciliar - ACS | 83,9 | Férias: 90 dias Atestado: 50 dias |
| UBS VILA RENATO | Atendimentos individuais Odonto - ESF | 0 | Férias: 30 dias |
| UBS VILA RENATO | Procedimentos individuais Odonto - ESF | 0 | Férias: 30 dias |
| UBS PASTORAL | Consultas médicas | 70,4 | Férias: 30 Dias profissional Mais Médico |
| UBS PASTORAL | Visita domiciliar - ACS | 74 | Déficit 1 profissional Férias: 63 dias Atestado: 8 dias |
| UBS PASTORAL | Atendimentos individuais Odonto - ESF | 0 | Férias: 30 dias |
| UBS PASTORAL | Procedimentos individuais Odonto - ESF | 0 | Férias: 30 dias |

UBS Tradicional

| Unidade / serviço | Descritivo da Meta 82 | % de alcance da meta | JUSTIFICATIVA – OCORRÊNCIA/EVENTO SE HOUVER |
|-------------------|----------------------------------|----------------------|---|
| UBS JD GRIMALDI | Consulta médica - Pediatra | 26,4 | Férias: 30 dias Atestado: 1 dia Licença Maternidade 13/10/2016 à 09/02/17 (sem reposição ainda) |
| UBS JD GRIMALDI | Procedimentos individuais Odonto | 73,7 | FA: 3 dias Do total de consultas realizadas 25% |

| | | | |
|--|--|--|---|
| | | | corresponderam a atendimentos de urgência com impacto na realização de procedimentos previstos. Apurado absenteísmo de 20% dos pacientes agendados. |
|--|--|--|---|

Atenção especializada

AMA E e AMBULATÓRIO DE ESPECIALIDADES

| Unidade / serviço | Descritivo da Meta | % de alcance da meta | JUSTIFICATIVA – OCORRÊNCIA/EVENTO SE HOVER |
|-------------------|--|----------------------|--|
| AE SAPOPEMBA | Consulta médica – Cardiologia | 81 | Férias: 15 dias |
| AE SAPOPEMBA | Consulta médica – Homeopata | 4,8 | Profissional PMSP transferido para assessoria da CRS Sudeste |
| AE SAPOPEMBA | Consulta médica – Oftalmologista | 43 | Férias: 61 dias FA: 2 dias |
| AE SAPOPEMBA | Consulta médica – Otorrinolaringologia | 78,8 | Férias: 11 dias FA: 1 dia |
| AE SAPOPEMBA | Consulta médica – Cirurgia Vascular | 76,9 | Férias: 16 dias |
| AE SAPOPEMBA | Consulta médica – G.O. Alto risco | 34,8 | Férias: 28 dias |

CEO

| Unidade / serviço | Descritivo da Meta | % de alcance da meta | JUSTIFICATIVA – OCORRÊNCIA/EVENTO SE HOVER |
|-------------------|--------------------|----------------------|--|
| | | | |

| | | | |
|-------------------|---------------------------|------|--|
| CEO VILA PRUDENTE | Nº atendimento protesista | 60,8 | Férias: 15 dias Licença Prêmio: 15 dias |
|-------------------|---------------------------|------|--|

SADT

| Unidade / serviço | Descritivo da Meta | % de alcance da meta | JUSTIFICATIVA – OCORRÊNCIA/EVENTO SE HOVER |
|-----------------------------|------------------------|----------------------|--|
| AMB ESPEC SAPOPEMBA/ CEO II | Ultrassonografia geral | 78 | 02 plantões com falta do profissional médico |

SP _____
 Cibella de Almeida
 R.N. 24.488.1
 Supervisora Técnica de Saúde
 Vila Prudente/Sapoemba
 STS – carimbo e assinatura

SP _____
 José Roberto Abdalla
 R.N. 508.488.1
 Coordenador
 Coord. Reg. Saúde Sudeste
 CRSS – carimbo e assinatura

**RELATÓRIO Q2 – RELATÓRIO DE AVALIAÇÃO DO PREENCHIMENTO DE PRONTUÁRIOS
E FICHAS DE ATENDIMENTO**

Destinatário: NTCSS

Contralada: SPDM

Objeto: REDE ASSISTENCIAL DA STS VILA PRUDENTE SAPOPEMBA

Nº do processo de origem: P.A.2014-0.337.129-2

Nº termo contrato de gestão: R014/2016

PERÍODO DE MEDIÇÃO: NOVEMBRO / 2016

Indicamos abaixo o total de prontuários e fichas de atendimento analisados, por unidades de saúde assim como o nº de prontuários com os quatro quesitos atendidos e a respectiva porcentagem.

As planilhas de registro com detalhamento da avaliação encontram-se arquivadas na STS Vila Prudente Sapopemba.


| Unidade de Saúde avaliada | Nº total de prontuários e/ou fichas avaliados | Nº de prontuários e/ou fichas com os critérios (4 quesitos) atendidos | Porcentagem de atendimento dos critérios |
|-----------------------------------|---|---|--|
| AMA/UBS Jardim Grimaldi | 10 | 9 | 90% |
| CAPS Adulto III Sapopemba | 10 | 10 | 100% |
| CAPS Álcool e Drogas II Sapopemba | 10 | 10 | 100% |
| CAPS Infantil II Sapopemba | 10 | 10 | 100% |
| UBS Fazenda da Juta I (ESF) | 12 | 12 | 100% |
| UBS Pastoral (ESF) | 9 | 8 | 89% |
| UBS Santa Madalena (ESF) | 6 | 6 | 100% |
| UBS Vila Renato (ESF) | 9 | 8 | 89% |
| TOTAL | 76 | 73 | 96% |

Em razão da porcentagem de prontuários que atendem os critérios ser superior a 90 %, consideramos o cumprimento da meta.

SP 14/12/16

SP ___/___/___

STS – Carimbo e assinatura


Rosely Loguercio
 RF: 611.145.9/1
 Assessoria Técnica - STS/NP/SAP

CRS – carimbo e assinatura

**RELATÓRIO Q2 – RELATORIO DE AVALIAÇÃO DO PREENCHIMENTO DE
PRONTUÁRIOS E FICHAS DE ATENDIMENTO**

Destinatário: NTCSS

Contratada: SPDM

Objeto: REDE ASSISTENCIAL DA SUPERVISÃO TÉCNICA DE SAÚDE ARICANDUVA / MOOCA

Nº do processo de origem: 2014-0.337.129-2

Nº termo contrato de gestão: R14/2015

PERÍODO DE MEDIÇÃO: NOVEMBRO/2015

Indicamos abaixo o total de prontuários e fichas de atendimento analisados, por unidades de saúde assim como o nº de prontuários com os quatro quesitos atendidos e a respectiva porcentagem.

As planilhas de registro com detalhamento da avaliação encontram-se arquivadas na STS Aricanduva - Mocoá

| Unidade de Saúde avaliada | Nº total de prontuários e/ou fichas avaliados | Nº de prontuários e/ou fichas com os critérios (4 quesitos) atendidos | Porcentagem de atendimento dos critérios |
|----------------------------------|---|---|--|
| AMA UBS INTEGRADA VILA ANTONIETA | 30 | 30 | 100 |
| AMA UBS INTEGRADA VILA ANTONIETA | 10 | 10 | 100 |
| AMA UBS INTEGRADA VILA CARRÃO | 30 | 30 | 100 |
| AMA UBS INTEGRADA VILA CARRÃO | 10 | 09 | 90 |
| TOTAL | 80 | 79 | 98,75 |

Em razão da porcentagem de prontuários que atendem os critérios ser superior a 90%, consideramos o cumprimento da meta.

SP 12/2015

VALERIA VERÔNICA BARSOUMIAN
SUPERVISORA TÉCNICA DE SAÚDE
STS – ARICANDUVA/MOOCÁ

SP ___/___/___

CRS – carimbo e assinatura

RELATÓRIO Q4 B –RELATÓRIO PROPORÇÃO DE CRIANÇAS COM ATÉ 12 MESES DE IDADE INSCRITOS NAS UNIDADES SOB CONTRATO DE GESTÃO COM CALENDÁRIO VACINAL COMPLETO PARA A IDADE.

Destinatário: NTCSS

Contratada: SPDM

Objeto: REDE ASSISTENCIAL DA SUPERVISÃO TÉCNICA DE SAÚDE ARICANDUVA / MOOCA

Nº do processo de origem: 2014-0.337.129-2

Nº termo contrato de gestão: R14/2015


PERÍODO DE MEDIÇÃO: JANEIRO/2017


Indicamos abaixo a quantidade de fichas de crianças de até 12 meses (do período de verificação) analisadas, a quantidade de crianças com vacinas em atraso segundo o critério, e o percentual correspondente, por unidade de saúde.

As planilhas de registro com detalhamento da avaliação encontram-se arquivadas na Supervisão Técnica de Saúde Aricanduva-Mooça

| Unidade de Saúde avaliada | Nº de crianças de até 12 meses cadastradas na sala de vacina | Nº de crianças com vacina(s) em atraso | Porcentagem de crianças com vacina(s) em atraso |
|-----------------------------------|--|--|---|
| AMA/UBS INTEGRADA VILA CARRÃO | 104 | 0 | 0 |
| AMA /UBS INTEGRADA VILA ANTONIETA | 231 | 4 | 1,73 |
| Total | 335 | 4 | 1,19 |

Em razão da porcentagem de fichas de crianças com vacina(s) em atraso ser inferior a 10 %, consideramos o cumprimento da meta.

SP 19/4/17

MARIA APARECIDA ROMANO VIEIRA
SUPERVISORA TÉCNICA DE SAÚDE
ST5 – ARICANDUVA MOOCA

SP

Jose Roberto Abdalla
RF. 508.488.1
Coordenador
Coord. Reg. Saúde Sudeste
CRS- carimbo e assinatura

RELATÓRIO Q4 B – RELATÓRIO PROPORÇÃO DE CRIANÇAS COM ATÉ 12 MESES DE IDADE INSCRITOS NAS UNIDADES SOB CONTRATO DE GESTÃO COM CALENDÁRIO VACINAL COMPLETO PARA A IDADE.

Destinatário: NTCSS

Contratada: SPDM

Objeto: Contrato de Gestão da Rede Assistencial da STS Vila Prudente Sapopemba

Nº do Processo: P.A. 2014-0.337.129-2

Nº do Contrato de Gestão: 014/2015

Período de medição: Janeiro/2017

Indicamos abaixo a quantidade de fichas de crianças de até 12 meses (do período de verificação) analisadas, a quantidade de crianças com vacinas em atraso segundo o critério, e o percentual correspondente, por unidade de saúde.

As planilhas de registro com detalhamento da avaliação encontram-se arquivadas na Supervisão Técnica de Saúde Vila Prudente Sapopemba.

| Unidade de Saúde avaliada | Nº de crianças de até 12 meses cadastradas na sala de vacina | Nº de crianças com vacina(s) em atraso | Porcentagem de crianças com vacina(s) em atraso |
|---------------------------------|--|--|---|
| AMA/UBS Integrada (d. Grimaldi) | 405 | 13 | 3,2% |
| UBS Fazenda da Juta I | 167 | 1 | 0,6% |
| UBS Fazenda da Juta II | 187 | 1 | 0,5% |
| UBS Pastoral | 111 | 0 | 0,0% |
| UBS Reunidas II | 173 | 0 | 0,0% |
| UBS Santa Madalena | 77 | 0 | 0,0% |
| UBS Teotônio Vilela | 208 | 1 | 0,5% |
| UBS Vila Renato | 97 | 1 | 1,0% |
| TOTAL | 1425 | 17 | 1,2% |

Em razão da porcentagem de fichas de crianças com vacina(s) em atraso ser inferior a 10 %, consideramos o cumprimento da meta.

SP *02/03/17*
Graciele Aparecida
STS – carimbo e assinatura

SP *[Assinatura]*
José Roberto Abdalla
RF. 508.488.1
Coordenador
Coord. Reg. Saúde Sudeste

RELATÓRIO Q5 – RELATÓRIO VERIFICAÇÃO DO INDICADOR: PROPORÇÃO DE GESTANTES QUE REALIZARAM PROCEDIMENTOS BÁSICOS NO PRE-NATAL NAS UNIDADES DO CONTRATO DE GESTÃO

Destinatário: NTCSS

Contratada: SPDM

Objeto: REDE ASSISTENCIAL DA SUPERVISÃO TÉCNICA DE SAÚDE ARICANDUVA / MOOCA

Nº do processo de origem: 2014-0.337.129-2

Nº termo contrato de gestão: R14/2015

PERÍODO DE MEDIÇÃO: DEZEMBRO / 2016

Indicamos abaixo a quantidade de gestantes com DPP entre 01/07/2016 a 30/09/2016. O número de gestantes com TODOS os exames selecionados realizados e a respectiva porcentagem por unidade de saúde contratualizada.


| Unidade de Saúde | Nº total de gestantes com DPP no período | Nº de gestantes com todos os exames registrados | Porcentagem de gestantes com todos os exames registrados |
|----------------------------------|--|---|--|
| AMA/UBS Integrada Vila Antonieta | 49 | 46 | 93,8% |
| AMA/UBS Integrada Vila Carrão | 32 | 24 | 75% |
| AMA/UBS Integrada Vila Guarani | 58 | 55 | 94,8% |
| UBS Jardim Iva | 41 | 37 | 90,2% |
| UBS Vila Formosa II | 11 | 11 | 100% |
| UBS Vila Nova York | 23 | 20 | 86,9% |
| Total | 214 | 193 | 90,1% |

Fonte de verificação: Sistema BI/SIGA, acesso em 02/03/2017.

Em razão da porcentagem de gestantes com todos os exames realizados e registrados ser superior a 75%, consideramos o cumprimento da meta.

SP 10/3/17

MÁRIA APARECIDA ROMANO
SUPERVISORA TÉCNICA DE SAÚDE
STS ARICANDUVA MOOCA

SP

José Roberto Abdalla
RF. 508.488.1
Coordenador
GRS de Saúde Sudeste

RELATÓRIO Q5 – RELATÓRIO VERIFICAÇÃO DO INDICADOR: PROPORÇÃO DE GESTANTES QUE REALIZARAM PROCEDIMENTOS BÁSICOS NO PRÉ-NATAL NAS UNIDADES DO CONTRATO DE GESTÃO

Destinatário: NTCSS

Contratada: SPDM

Objeto: Contrato de Gestão da Rede Assistencial da Supervisão Técnica de Saúde Vila Prudente Sapopemba

Nº do Processo: 2014-0.337.129-2

Nº do Contrato de Gestão: R014/2015

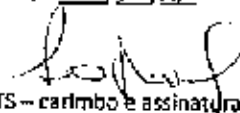
Período de medição: Julho, Agosto e Setembro/2016


Indicamos abaixo a quantidade de gestantes com DPP no período de medição com o número de gestantes com TODOS os exames selecionados realizados e a respectiva porcentagem por unidade de saúde contratualizada.

| Unidade de Saúde | Nº total de gestantes com DPP no período | Nº de gestantes com todos os exames registrados | Porcentagem de gestantes com todos os exames registrados |
|--|--|---|--|
| AMA/UBS INTEGRADA HUMBERTO GASTAO BODRA | 21 | 21 | 100% |
| AMA/UBS INTEGRADA JARDIM GRIMALDI | 63 | 54 | 86% |
| UBS FAZENDA DA JUTA I | 37 | 35 | 95% |
| UBS FAZENDA DA JUTA II | 34 | 31 | 91% |
| UBS IGUAÇU | 60 | 60 | 100% |
| UBS JARDIM DOS EUCALIPTOS - HELIO MOREIRA SALLES | 38 | 36 | 95% |
| UBS JARDIM PLANALTO - IACAPE | 33 | 32 | 97% |
| UBS JARDIM SAPOEMBA | 54 | 50 | 93% |
| UBS JARDIM SINHA | 58 | 54 | 93% |
| UBS MASCARENHAS DE MORAES | 53 | 48 | 91% |
| UBS PASTORAL | 24 | 19 | 79% |
| UBS REUNIDAS II | 32 | 31 | 97% |
| UBS SANTA MADALENA | 20 | 20 | 100% |
| UBS TEOTONIO VILELA | 38 | 27 | 71% |
| UBS VILA RENATO | 17 | 16 | 94% |
| TOTAL | 582 | 534 | 92% |

Observação: Em caso de ocorrência/evento que justifique o resultado final do indicador abaixo da Meta descrever:

Em razão da porcentagem de gestantes com todos os exames realizados e registrados ser superior a 75%, consideramos o cumprimento da meta.

SP 126 / 12 / 16

 STS – carimbo e assinatura


 José Roberto Abdalla
 RF. 508.488.1
 Coordenador
 Coord. Reg. Saúde Sudeste
 Coord. STS – Carimbo e assinatura

RELATÓRIO Q6 – VERIFICAÇÃO DO INDICADOR DE PROPORÇÃO DE GESTANTES COM 7 OU MAIS CONSULTAS DE PRE NATAL NAS UNIDADES DE SAÚDE DO CONTRATO DE GESTÃO

Destinatário: NTCSS

Contratada: SPDM

Objeto: REDE ASSISTENCIAL DA SUPERVISÃO TÉCNICA DE SAÚDE ARICANDUVA / MOOCA.

Nº do processo de origem: 2014-0.337.129-2


Nº Termo Contrato de Gestão: CG 014/2015

PERÍODO DE MEDIÇÃO: NOVEMBRO/2016

Indicamos abaixo a quantidade de gestantes com DPP no período de medição com o número de gestantes com TODOS os exames selecionados realizados e a respectiva porcentagem por unidade de saúde contratualizadas.

| Unidade de Saúde | Nº total de gestantes com DPP no período | Nº de gestantes com 7 ou mais consultas de PN | Porcentagem de gestantes com 7 ou mais consultas de PN |
|----------------------------------|--|---|--|
| AMA/UBS INTEGRADA VILA CARRÃO | 29 | 20 | 68,96 |
| AMA/UBS INTEGRADA VILA ANTONIETA | 41 | 38 | 92,68 |
| AMA/UBS INTEGRADA VILA GUARANI | 59 | 52 | 88,13 |
| UBS JARDIM IVA | 40 | 33 | 82,5 |
| UBS VILA NOVA YORK | 20 | 18 | 90,0 |
| UBS VILA FORMOSA II | 13 | 12 | 92,30 |
| Total | 202 | 173 | 85,64 |

Observação: Estas Unidades têm como referencia para gestantes com alto risco gestacional o HOSPITAL MATERNIDADE LEONOR MENDES DE CARROS, que não compõe este contrato

SP 05/12/16
Vr: 
VALERIA VERKIS BARSOUMIAN
SUPERVISORA TÉCNICA DE SAÚDE
STS ARICANDUVA-MOCCA

SP ____/____/____
CRS – carimbo e assinatura

RELATÓRIO Q6 – VERIFICAÇÃO DO INDICADOR DE PROPORÇÃO DE GESTANTES COM 7 OU MAIS CONSULTAS DE PRE NATAL NAS UNIDADES DE SAÚDE DO CONTRATO DE GESTÃO

Destinatário: NTCSS

Contratada: SPDM

Objeto: Contrato de Gestão da Rede Assistencial da STS Vila Prudente Sapopemba

Nº do Processo: P.A. 2014-0.337.129-2

Nº do Contrato de Gestão: R014/2015

Período de medição: Junho, Julho e Agosto / 2016

Moulin

Indicamos abaixo o total de gestantes com DPP no período avaliado, a quantidade de gestantes que realizaram 7 ou mais consultas de pré-natal e as respectivas porcentagens, por unidade.

| Unidade de Saúde | Nº de gestantes com DPP no período | Nº de gestantes com 7 ou mais consultas de PN | Porcentagem de gestantes com 7 ou mais consultas de PN |
|--|------------------------------------|---|--|
| AMA/UBS INTEGRADA HUMBERTO GASTAO BODRA | 30 | 22 | 73% |
| AMA/UBS INTEGRADA JARDIM GRIMALDI | 67 | 54 | 81% |
| UBS FAZENDA DA JUTA I | 40 | 32 | 80% |
| UBS FAZENDA DA JUTA II | 38 | 28 | 74% |
| UBS IGUAÇU | 63 | 56 | 89% |
| UBS JARDIM DOS EUCALIPTOS - HELIO MOREIRA SALLES | 49 | 42 | 86% |
| UBS JARDIM PLANALTO - IACAPE | 31 | 27 | 87% |
| UBS JARDIM SAPOPEMBA | 48 | 43 | 90% |
| UBS JARDIM SINHA | 50 | 44 | 88% |
| UBS MASCARENHAS DE MORAES | 55 | 48 | 87% |
| UBS PASTORAL | 28 | 19 | 68% |
| UBS REUNIDAS II | 27 | 22 | 81% |
| UBS SANTA MADALENA | 25 | 24 | 96% |
| UBS TEOTONIO VILELA | 31 | 22 | 71% |
| UBS VILA RENATO | 19 | 17 | 89% |
| TOTAL | 601 | 500 | 83% |

Observação: Em caso de ocorrência/evento que justifique o resultado final do indicador abaixo da Meta descrever:

Em razão da porcentagem de gestantes com 7 ou mais consultas de pré-natal ser superior a 75%, consideramos cumprimento da Meta.

SP 06 / 11 / 16

STS - carimbo e assinatura

SP 06 / 11 / 16
José Roberto Alcântara
RF: 508.488/1
Coordenador
Coord. Reg. Saúde Sudeste
CRS - carimbo e assinatura

RELATÓRIO Q7 –RELATÓRIO DE ANÁLISE DO INDICADOR "ANÁLISE DAS RECLAMAÇÕES RECEBIDAS E PROVIDÊNCIAS ADOTADAS, PADRÃO OUVIDORIA

Destinatário: NTCCS

Contratada: SPDM

Objeto: REDE ASSISTENCIAL DA SUPERVISÃO TÉCNICA DE SAÚDE ARICANDUVA / MOOCA

Nº do processo de origem: 2014-0.337.129-2

Nº termo contrato de gestão: R14/2015

PERÍODO DE MEDIÇÃO: SETEMBRO/ OUTUBRO/NOVEMBRO - 2016 - *junho 2017*

5.2 Ferramenta para avaliação por parte das Supervisões de Saúde, Coordenadorias e Autarquia Hospitalar Municipal

| Planejamento | Sim | Não | Não se aplica |
|--|-----|-----|---------------|
| Foram levantados os principais assuntos das manifestações a partir do banco de dados recebido da Ouvidoria Central da Saúde? | X | | |
| Foram apontados os motivos para que tais manifestações ocorressem? | X | | |
| Foram apresentados os alvos das manifestações (setor/categoria profissional/unidade)? | X | | |
| Foram apontadas quais unidades receberam as manifestações? | X | | |
| Foram apresentadas quais ações serão aplicadas e o motivo pelo qual elas ocorreram? | X | | |
| Está descrito de forma clara o que será feito, quando, como, por quem e onde? | X | | |

| Ação | Sim | Não | Não se aplica |
|---|-----|-----|---------------|
| Foram realizadas as ações de acordo com o planejamento previamente elaborado? | X | | |
| Foram apresentadas as evidências? | X | | |

| Avaliação | Sim | Não | Não se aplica |
|---|-----|-----|---------------|
| Foram apresentados os resultados obtidos e as justificativas possíveis destes? | X | | |
| Foi feita a avaliação de eficácia das medidas previstas tendo como base os dados do Sistema Ouvidor SUS relativas ao período seguinte ao das ações tomadas? | X | | |



| Ajustes | Sim | Não | Não se aplica |
|---|-----|-----|---------------|
| Baseado na avaliação realizada foi determinado, a alteração, a prorrogação ou encerramento das ações tomadas? | X | | |

Considerações finais adicionais e outros pontos pertinentes:

Relatório elaborado conforme instruções de trabalho fornecidas pela Ouvidoria Central de Saúde (IT 05-04) com a análise das informações das manifestações registradas no sistema Duvídor SUS e pela análise do Relatório de Análise das queixas recebidas e Providências Adotadas do Contrato de Gestão R14/2015 referente ao trimestre setembro, outubro e novembro de 2016.

Destacamos que as principais queixas neste referido trimestre são referentes à Gestão-Estabelecimento de Saúde-Dificuldade de Acesso -demora no atendimento e dificuldade de agendamento consulta de clínica médica e falta de profissional médico e Gestão-Recursos Humanos-Insatisfação com a conduta do profissional principalmente médico e Assistência farmacêutica-Falta de medicamentos.

De acordo com as informações apresentadas no Relatório De Ouvidoria, consideramos o cumprimento da meta conforme os critérios de avaliação.

SP 16/5/17
M. O. V.
MARIA APARECIDA ROMANO VIEIRA
SUPERVISORA TÉCNICA DE SAÚDE
ST5 – ARICANDUVA MOOCA

SP 18/05/17
Sandra Regina A. G. B. Tavares
RF. 606.429.9
Assessora Técnica
CRS – carimbo e assinatura

RELATÓRIO Q7 – RELATÓRIO DE ANÁLISE DO INDICADOR "ANÁLISE DAS RECLAMAÇÕES RECEBIDAS E PROVIDÊNCIAS ADOTADAS, PADRÃO OUVIDORIA"

Destinatário: NTCSS

Contratada: SPDM

Objeto: Contrato de Gestão da Rede Assistencial da STS VILA PRUDENTE SAPOPEMBA

Nº do processo: P.A.2014-0.337.129-2

Nº do Contrato de Gestão: R014/2015

Período de medição: setembro/outubro/novembro 2016

plano de trabalho

| Planejamento | Sim | Não | Não se Aplica |
|--|-----|-----|---------------|
| Foram Levantados os principais assuntos das manifestações a partir do banco de dados recebido da Ouvidoria Central da Saúde? | X | | |
| Foram apontados os motivos para que tais manifestações ocorressem? | X | | |
| Foram apresentados os alvos das manifestações (setor / categoria / profissional / unidade)? | X | | |
| Foram apontadas quais unidades receberam as manifestações? | X | | |
| Foram apresentadas quais ações serão aplicadas e o motivo pela qual elas ocorreram? | X | | |
| Está descrito de forma clara o que será feito, quando, como, por quem e onde? | X | | |

| Ação | Sim | Não | Não se Aplica |
|---|-----|-----|---------------|
| Foram realizadas as ações de acordo com o planejamento previamente elaborado? | X | | |
| Foram apresentadas as evidências? | X | | |

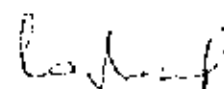
| Avaliação | Sim | Não | Não se Aplica |
|---|-----|-----|---------------|
| Foram apresentados os resultados obtidos e as justificativas possíveis destes? | X | | |
| Foi feita a avaliação da eficácia das medidas previstas tendo como base os dados do Sistema Ouvidor SUS relativas ao período seguinte ao das ações tomadas? | X | | |


pl

| Ajustes | Sim | Não | Não se Aplica |
|---|-----|-----|---------------|
| Baseado na avaliação realizada foi determinado, a alteração, a prorrogação ou encerramento das ações tomadas? | x | | |

| Considerações finais adicionais e outros pontos pertinentes: |
|--|
| |

De acordo com as informações acima, consideramos o Relatório De Ouvidoria cumpriu a meta de acordo com os critérios de avaliação.

SP 2714/11/17

 Sítio de trabalho e assinatura
 2591-3011
 Rua Silva Bueno, 821 - Ipiranga
 05070-000 - São Paulo, SP

SP 2714/11/17

José Roberto Abdalla
 CRSS - Regional Sudeste
 Coordenador
 Coord. Reg. Saúde Sudeste



**RELATÓRIO Q8 – RELATÓRIO DE VERIFICAÇÃO DO INDICADOR: DO
FUNCIONAMENTO DO CONSELHO GESTOR DAS UNIDADES DE SAÚDE SOB
CONTRATO DE GESTÃO**

Destinatário: NTCSS

Contratada: SPDM

Objeto: REDE ASSISTENCIAL DA SUPERVISÃO TÉCNICA DE SAÚDE ARICANDUVA / MOOCA

Nº do processo de origem: 2014-0.337.129-2

Nº termo contrato de gestão: R14/2015

PERÍODO DE MEDIÇÃO: JANEIRO/2017

Indicamos o número de reuniões do Conselho Gestor das Unidades previstas e realizadas, assim como a respectiva porcentagem.

| Unidade | Reuniões previstas no período | Reuniões realizadas no período | Porcentagem |
|-----------------------------------|-------------------------------|--------------------------------|-------------|
| UBS VILA NOVA YORK | 3 | 3 | 100 |
| UBS JARDIM IVA | 3 | 3 | 100 |
| UBS FORMOSA II | 3 | 3 | 100 |
| AMA/UBS INTEGRADA VILA CARRÃO | 3 | 3 | 100 |
| AMA/UBS INTEGRADA VILA GUARANI | 3 | 3 | 100 |
| AMA/UBS INTEGRADA VILA ANTONIETA | 3 | 3 | 100 |
| CAPS ADULTO II FORMOSA/ARICANDUVA | 3 | 3 | 100 |
| Total | 21 | 21 | 100 |

De acordo com as informações acima, a porcentagem de realização de reuniões do Conselho Gestor está superior a 80%. A meta deste indicador foi considerada cumprida.

SP 19/4/17

MARIA APARECIDA ROMANO VIEIRA
SUPERVISORA TÉCNICA DE SAÚDE
STS – ARICANDUVA MOOCA

SP

José Roberto Abdalla
RF. 508.488.1

Coordenador
CRS - cômputo e assinatura

RELATÓRIO Q8 – RELATÓRIO DE VERIFICAÇÃO DO INDICADOR: DO FUNCIONAMENTO DO CONSELHO GESTOR DAS UNIDADES DE SAÚDE SOB CONTRATO DE GESTÃO

Destinatário: NTCSS

Contratada: SPDM

Objeto: Contrato de Gestão da Rede Assistencial da STS Vila Prudente Sapopemba

Nº do Processo: P.A.2014-0.337.129-2

Nº do Contrato de Gestão: R014/2015

Período de medição: Setembro, Outubro e Novembro/2016

7/10/2016

Indicamos o número de reuniões do Conselho Gestor das Unidades previstas e realizadas, assim como a respectiva porcentagem.

| Unidade | Reuniões previstas no período | Reuniões realizadas no período | Porcentagem |
|---------------------------------------|-------------------------------|--------------------------------|-------------|
| UBS Fazenda da Juta I | 3 | 3 | 100% |
| UBS Fazenda da Juta II | 3 | 3 | 100% |
| UBS Itapapé | 3 | 3 | 100% |
| UBS Iguaçú | 3 | 3 | 100% |
| UBS Jardim dos Eucaliptos | 3 | 1 | 33% |
| AMA/UBS Humberto Gastão Bodra-Id Elba | 3 | 3 | 100% |
| AMA/UBS/AE Sapopemba | 3 | 3 | 100% |
| UBS Jardim Sinhá | 3 | 3 | 100% |
| UBS Mascarenhas de Moraes | 3 | 3 | 100% |
| UBS Pastoral | 3 | 0 | 0% |
| UBS Reunidas II | 3 | 2 | 67% |
| UBS Santa Madalena | 3 | 3 | 100% |
| UBS Teotônio Vilela | 3 | 3 | 100% |
| UBS Vila Renato | 3 | 3 | 100% |
| AMA/UBS Jardim Grimaldi | 3 | 3 | 100% |
| CAPs Adulto III – Sapopemba | 3 | 3 | 100% |
| CAPs Infantil Sapopemba | 3 | 3 | 100% |
| CAPs AD Sapopemba | 3 | 3 | 100% |
| Total | 54 | 48 | 89% |

De acordo com as informações acima, a porcentagem de realização de reuniões do Conselho Gestor está superior a 80%. A meta deste indicador foi considerada cumprida.

SP 02/10/16
[Assinatura]
215 1591
CRS – carimbo e assinatura

SP *[Assinatura]*
José Roberto Abdalla
RF. 508.408.11
Coordenador
Coord. Reg. Saúde Sudeste
CRS – carimbo e assinatura



ASSOCIAÇÃO PAULISTA PARA O DESENVOLVIMENTO DA MEDICINA
Fundada em 1933 | Utilidade Pública Municipal, Estadual e Federal | Entidade Filantrópica inscrita no CNAS desde 26/06/1963
PROGRAMA DE ATENÇÃO INTEGRAL À SAÚDE - PAIS



Ofício nº. 16/17 - D. Planejamento-PAIS/SPDM

São Paulo, 16 de Janeiro de 2017.

Ilma. Sra

Sandra Rodrigues Fernandes

Coordenadora do CPCS/SMS-SP

Prezada Senhora,

Encaminhamos o Relatório de Atividades realizadas na Rede Assistencial dos Distritos Administrativos Vila Formosa, Carrão e Aricanduva da STS Mooca/Aricanduva e Distrito Administrativo Sapopemba da STS Vila Prudente/Sapopemba no mês de Dezembro de 2016, conforme Contrato de Gestão RA 014/2015-SMS/NTCSS.

Na oportunidade renovamos os protestos de estima e consideração.

Atenciosamente,

Mário Silva Monteiro
Superintendente
SPDM/PAIS

Agrimeron Cavalcante da Costa
Diretor de Planejamento e Informação em Saúde
SPDM/PAIS

GESTÃO EM SAÚDE

SPDM - Programa de Atenção Integral à Saúde
CORPORATIVO

Rua Borges Lagoa, 219 - Vila Clementino
04038-030 - São Paulo - SP
Tel.: (11) 5904-6300
www.spdmpais.org.br

Flávia
Austiane



ASSOCIAÇÃO PAULISTA PARA O DESENVOLVIMENTO DA MEDICINA
Fundada em 1933 | Unidade Pública Municipal, Estadual e Federal | Entidade Filantrópica inscrita no CNAS desde 26/06/1963
PROGRAMA DE ATENÇÃO INTEGRAL À SAÚDE - PAIS



Ofício nº. 54/17 - D. Planejamento-PAIS/SPDM

São Paulo, 15 de Fevereiro de 2017.

Ilma. Sra
Sandra Rodrigues Fernandes
Coordenadora do CPCS/SMS-SP

Prezada Senhora,

Encaminhamos o Relatório de Atividades realizadas na Rede Assistencial dos Distritos Administrativos Vila Formosa, Carrão e Aricanduva da STS Mooca/Aricanduva e Distrito Administrativo Sapopemba da STS Vila Prudente/Sapopemba no mês de Janeiro de 2017, conforme Contrato de Gestão RA 014/2015-SMS/NTCSS.

Na oportunidade renovamos os protestos de estima e consideração.

Atenciosamente,


Mário Silva Monteiro
Superintendente
SPDM/PAIS


Agrimeron Cavalcante da Costa
Diretor de Planejamento e Informação em Saúde
SPDM/PAIS

GESTÃO EM SAÚDE

SPDIA - Programa de Atenção Integral à Saúde
CORPORATIVO

Rua Borges Lagoa, 219 - Vila Clementino
04038-030 - São Paulo - SP
Tel.: (11) 5904-6300
www.spdmpais.org.br

ENTRADA NTCSS/SMS.G

54/02/17

Elizabete Lima
