

Boletim Mpox



CIDADE DE
SÃO PAULO
SAÚDE

SÉRIE HISTÓRICA 29/05/2022 ATÉ 09/01/2025

Fonte: CeVeSP, dados atualizados em 09/01/2025 10:56:12

Casos Confirmados

3.739

Casos Descartados

8.129

Casos Prováveis

127

Em Investigação

294

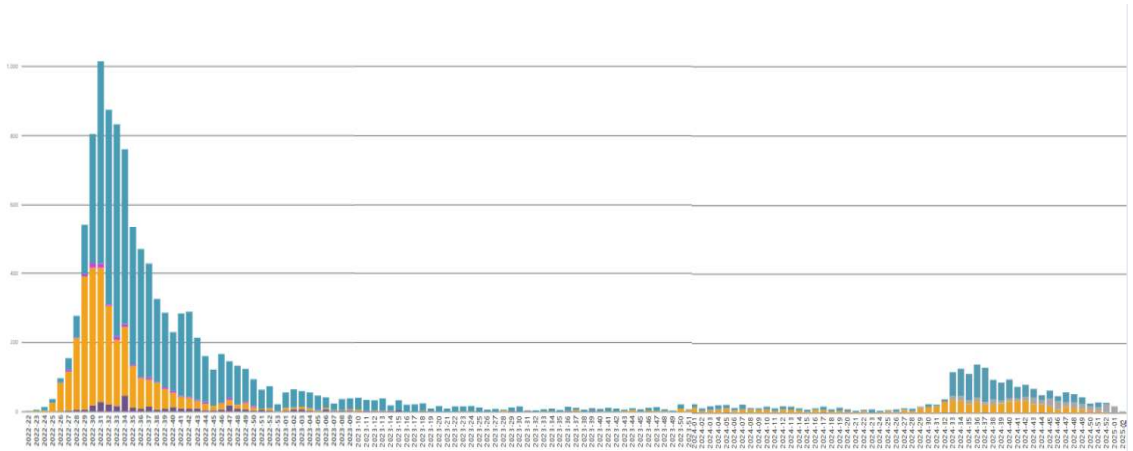
Perda Seguimento

355

Óbitos

2

Casos notificados de mpox por semana epidemiológica de início de sintomas e classificação final



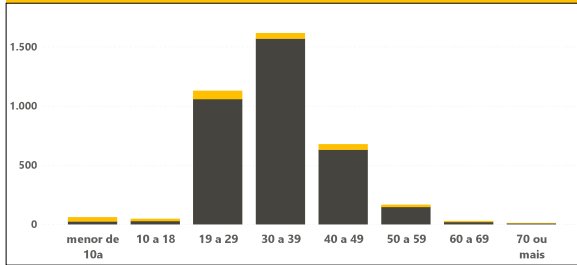
Legenda ● Perda de Seguimento ● Confirmado ● Provável ● Em Investigação ● Descartado

Total acumulado de casos notificados de mpox por mês de início de sintomas e classificação final

Ano	Janeiro	Fevereiro	Março	Abril	Maiο	Junho	Julho	Agosto	Setembro	Outubro	Novembro	Dezembro	Total
2022	Casos 0	0	0	0	0	113	1265	1010	316	123	64	38	2929
	Óbitos 0	0	0	0	0	0	1	0	1	0	0	0	2
2023	Casos 26	10	10	1	2	2	3	6	7	10	26	106	106
	Óbitos 0	0	0	0	0	0	0	0	0	0	0	0	0
2024	Casos 40	40	34	27	18	11	53	138	118	137	66	23	705
	Óbitos 0	0	0	0	0	0	0	0	0	0	0	0	0
2025	Casos 0	0	0	0	0	0	0	0	0	0	0	0	0
	Óbitos 0	0	0	0	0	0	0	0	0	0	0	0	0
Total de Casos	66	50	44	28	20	126	1321	1151	439	267	140	87	3739
Total de Óbitos	0	0	0	0	0	0	1	0	1	0	0	0	2

Casos confirmados de mpox

Casos segundo faixa etária e sexo



Sexo	menor de 10a	10 a 18	19 a 29	30 a 39	40 a 49	50 a 59	60 a 69	70 ou mais
Fem	35	20	69	47	46	17	7	4
Masc	24	27	1.058	1.567	631	147	20	7

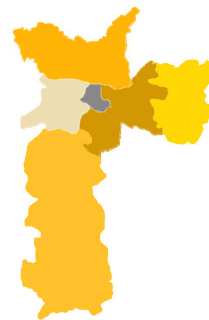
Masculino

3.482
(93,13%)

Feminino

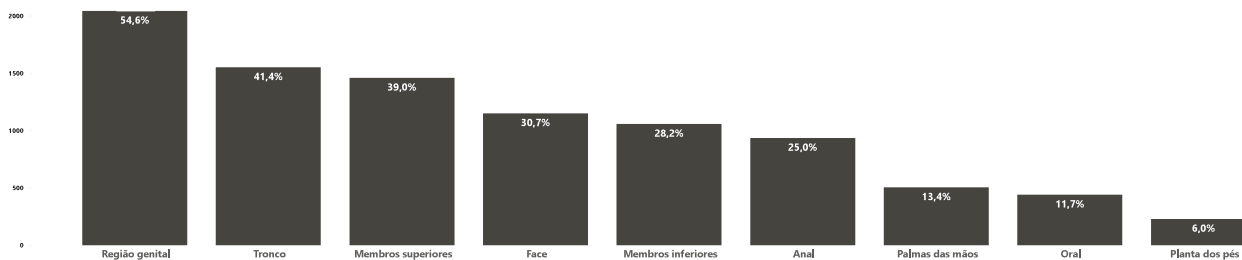
245
(6,55%)

Número de casos por região

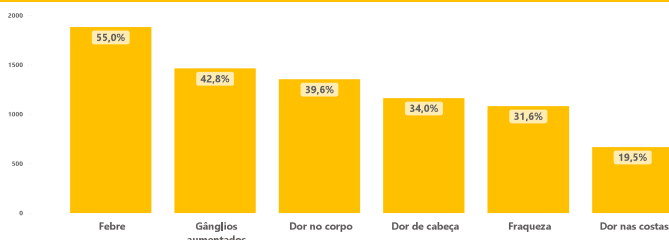


CRS	Casos
CENTRO	1.089
LESTE	329
NORTE	490
OESTE	491
SUDESTE	844
SUL	496

Distribuição da localização das lesões



Distribuição dos sinais e sintomas



Os casos de suspeita de mpox devem procurar a unidade de saúde mais próxima para avaliação e diagnóstico

Notificação imediata:
cevesp.saude.sp.gov.br/notifica/monkeypox

Mais informações no site:
prefeitura.sp.gov.br/covisa



Boletim Mpox



CIDADE DE
SÃO PAULO
SAÚDE

SÉRIE HISTÓRICA 01/01/2024 ATÉ 31/12/2024

Casos Confirmados

705

Casos Descartados

1.051

Casos Prováveis

6

Em Investigação

273

Perda Seguimento

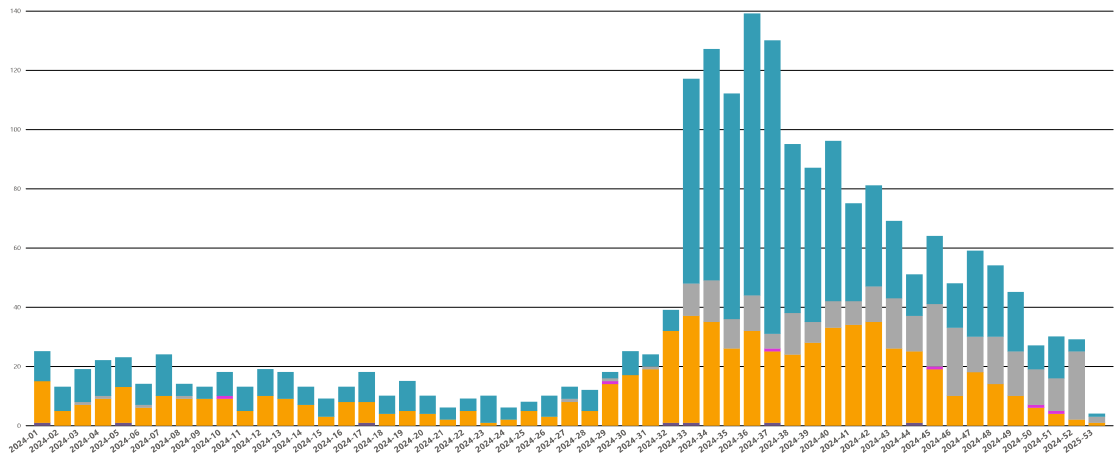
7

Óbitos

0

Fonte:CeVeSP, dados atualizados em 09/01/2025 10:56:12

Casos notificados de mpox por semana epidemiológica de início de sintomas e classificação final



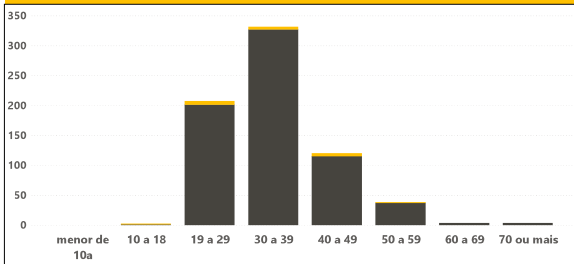
Legenda ● Perda de Seguimento ● Confirmado ● Provável ● Em Investigação ● Descartado

Total acumulado de casos notificados de mpox por mês de início de sintomas e classificação final

Ano		Janeiro	Fevereiro	Março	Abril	Mai	Junho	Julho	Agosto	Setembro	Outubro	Novembro	Dezembro	Total
2024	Casos	40	40	34	27	18	11	53	138	118	137	66	23	705
	Óbitos	0	0	0	0	0	0	0	0	0	0	0	0	0
2025	Casos	0	0	0	0	0	0	0	0	0	0	0	0	0
	Óbitos	0	0	0	0	0	0	0	0	0	0	0	0	0

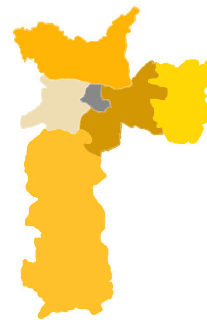
Casos confirmados de mpox

Casos segundo faixa etária e sexo



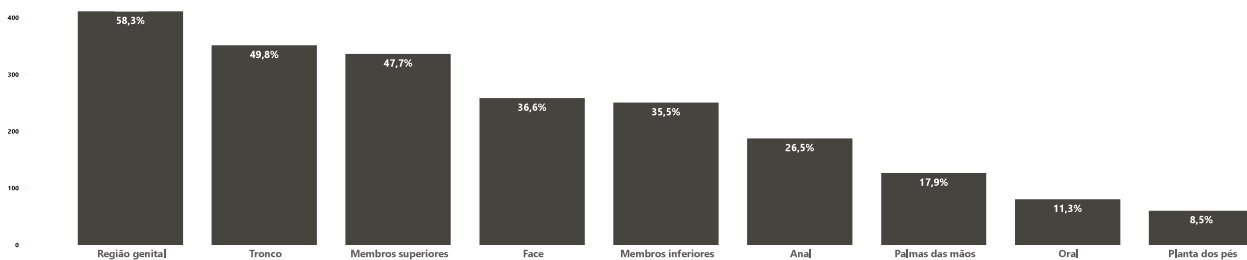
Sexo	menor de 10a	10 a 18	19 a 29	30 a 39	40 a 49	50 a 59	60 a 69	70 ou mais
Fem	0	1	6	4	5	1	0	0
Masc	0	1	201	327	115	37	3	3

Número de casos por região

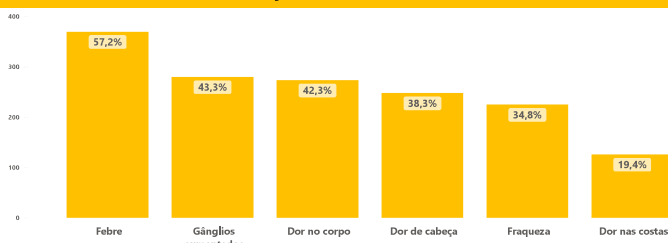


CRS	Casos
CENTRO	214
LESTE	54
NORTE	83
OESTE	77
SUDESTE	194
SUL	83

Distribuição da localização das lesões



Distribuição dos sinais e sintomas



Os casos de suspeita de mpox devem procurar a unidade de saúde mais próxima para avaliação e diagnóstico

Notificação imediata:
cevesp.saude.sp.gov.br/notifica/monkeypox

Mais informações no site:
prefeitura.sp.gov.br/covisa



Boletim Mpox

SÉRIE HISTÓRICA 01/01/2025 ATÉ 09/01/2025

Fonte: CeVeSP, dados atualizados em 09/01/2025 10:56:12

Casos Confirmados

0

Casos Descartados

0

Casos Prováveis

0

Em Investigação

19

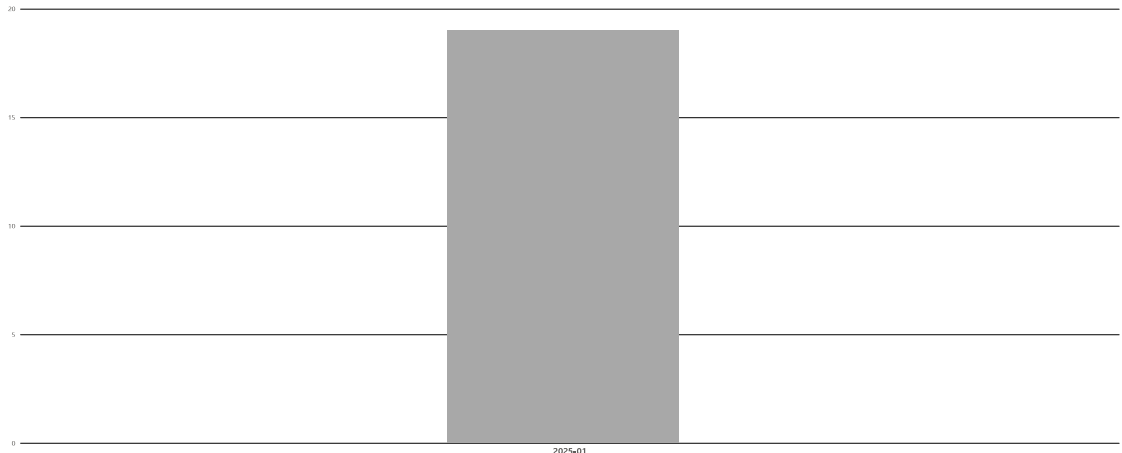
Perda Seguimento

0

Óbitos

0

Casos notificados de mpox por semana epidemiológica de início de sintomas e classificação final



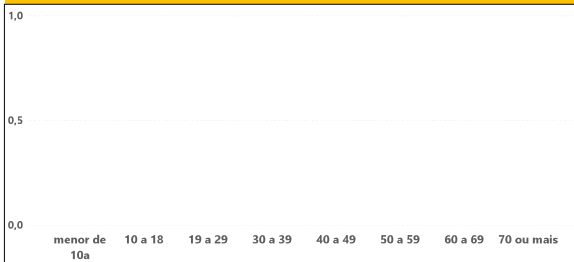
Legenda • Em Investigação

Total acumulado de casos notificados de mpox por mês de início de sintomas e classificação final

Ano	Janeiro	Total
	0	0

Casos confirmados de mpox

Casos segundo faixa etária e sexo



Masculino

0

0

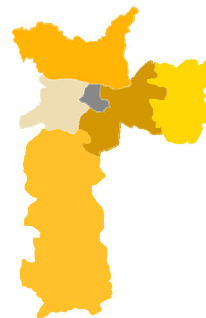
Feminino

0

0

Sexo	menor de 10a	10 a 18	19 a 29	30 a 39	40 a 49	50 a 59	60 a 69	70 ou mais
Fem	0	0	0	0	0	0	0	0
Masc	0	0	0	0	0	0	0	0

Número de casos por região



CRS	Casos
CENTRO	0
LESTE	0
NORTE	0
OESTE	0
SUDESTE	0
SUL	0

Distribuição da localização das lesões

Distribuição dos sinais e sintomas

Os casos de suspeita de mpox devem procurar a unidade de saúde mais próxima para avaliação e diagnóstico

Notificação imediata:
cevesp.saude.sp.gov.br/notifica/monkeypox

Mais informações no site:
prefeitura.sp.gov.br/covisa