

# Boletim Mpox

SÉRIE HISTÓRICA 29/05/2022 ATÉ 13/03/2025

Fonte: CeVeSP, dados atualizados em 20/03/2025 11:14:48

Casos Confirmados

**3.853**

Casos Descartados

**8.296**

Casos Prováveis

**123**

Em Investigação

**168**

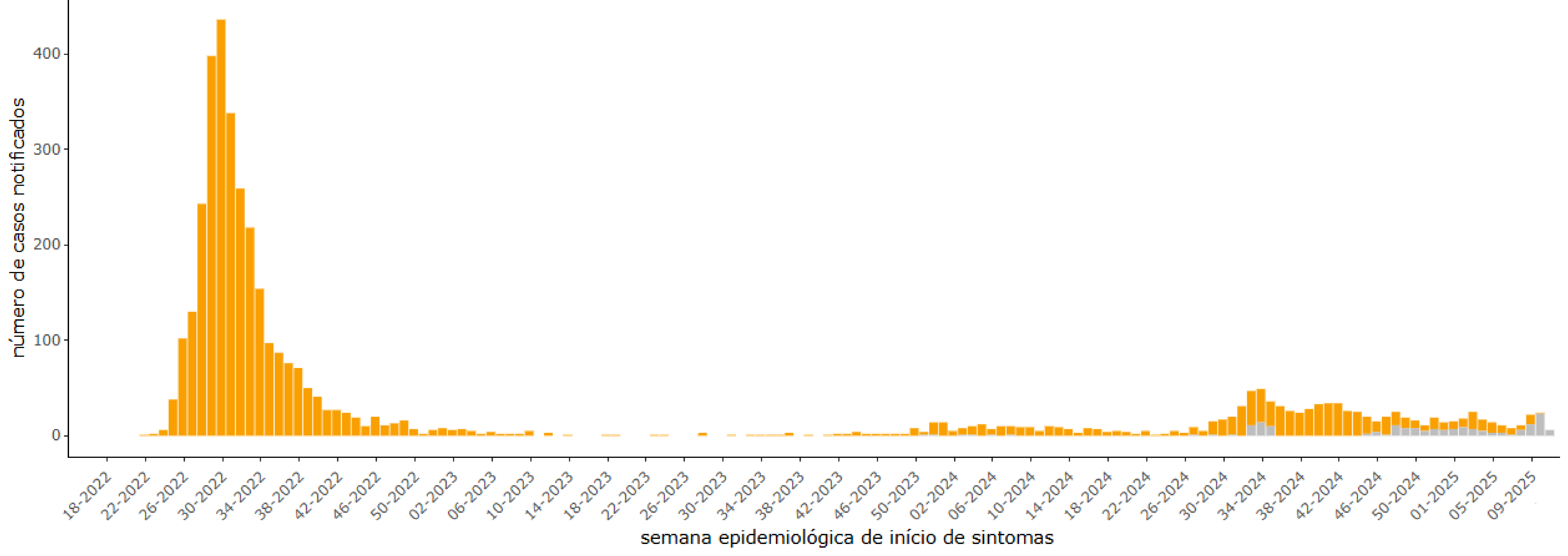
Perda Seguimento

**499**

Óbitos

**2**

Casos notificados de mpox, em residentes no Município de São Paulo, por semana de início de sintomas e classificação final

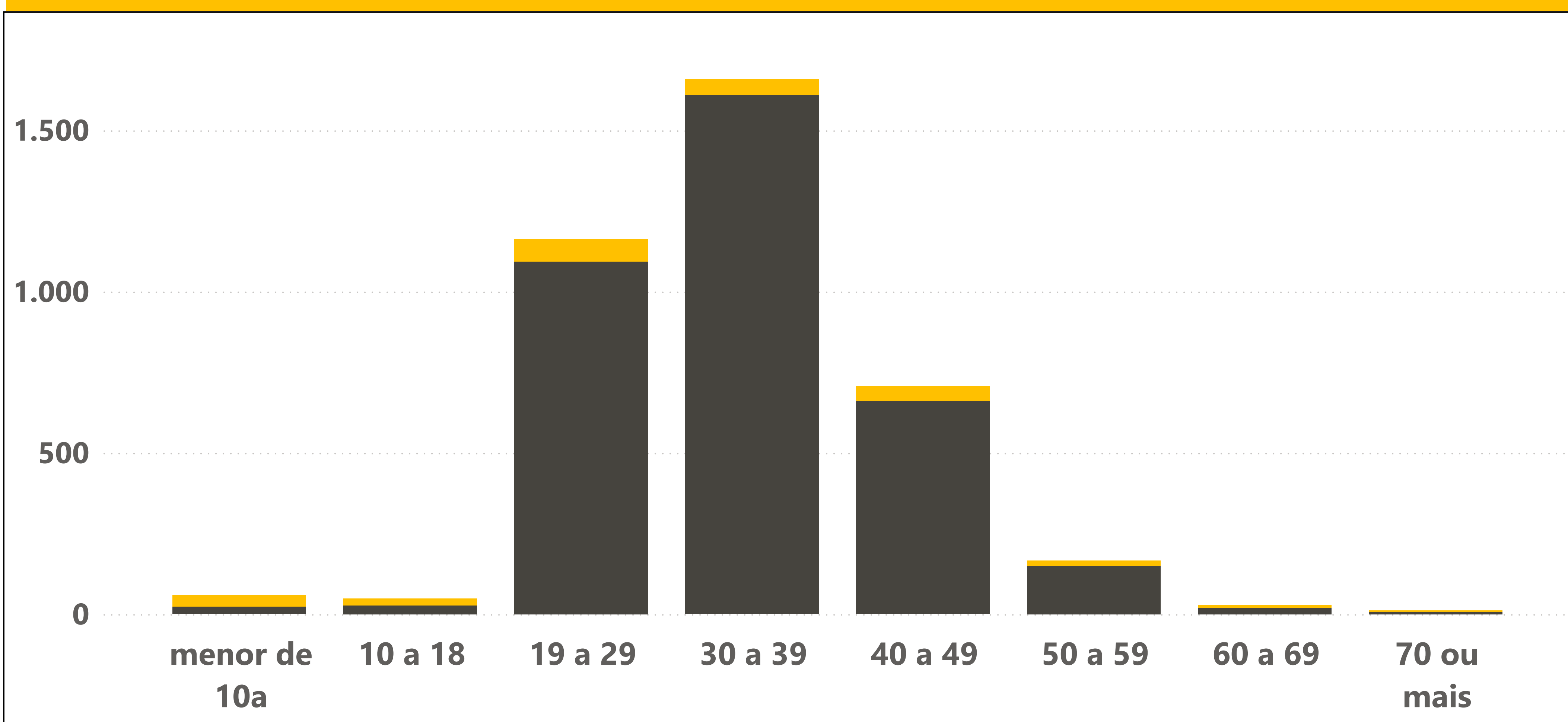


Total acumulado de casos notificados de mpox por mês de início de sintomas e classificação final

Ano	Janeiro	Fevereiro	Março	Abril	Mai	Junho	Julho	Agosto	Setembro	Outubro	Novembro	Dezembro	Total
2022	Casos	0	0	0	0	113	1265	1010	316	123	64	38	2929
2022	Óbitos	0	0	0	0	0	1	0	1	0	0	0	2
2023	Casos	26	10	10	1	2	2	3	3	6	7	10	106
2023	Óbitos	0	0	0	0	0	0	0	0	0	0	0	0
2024	Casos	40	40	34	27	18	11	53	138	119	137	67	723
2024	Óbitos	0	0	0	0	0	0	0	0	0	0	0	0
2025	Casos	50	32	13	0	0	0	0	0	0	0	0	95
2025	Óbitos	0	0	0	0	0	0	0	0	0	0	0	0
<b>Total de Casos</b>		<b>116</b>	<b>82</b>	<b>57</b>	<b>28</b>	<b>20</b>	<b>126</b>	<b>1321</b>	<b>1151</b>	<b>441</b>	<b>267</b>	<b>141</b>	<b>3853</b>
<b>Total de Óbitos</b>		<b>0</b>	<b>0</b>	<b>0</b>	<b>0</b>	<b>0</b>	<b>1</b>	<b>0</b>	<b>1</b>	<b>0</b>	<b>0</b>	<b>0</b>	<b>2</b>

## Casos confirmados de mpox

### Casos segundo faixa etária e sexo



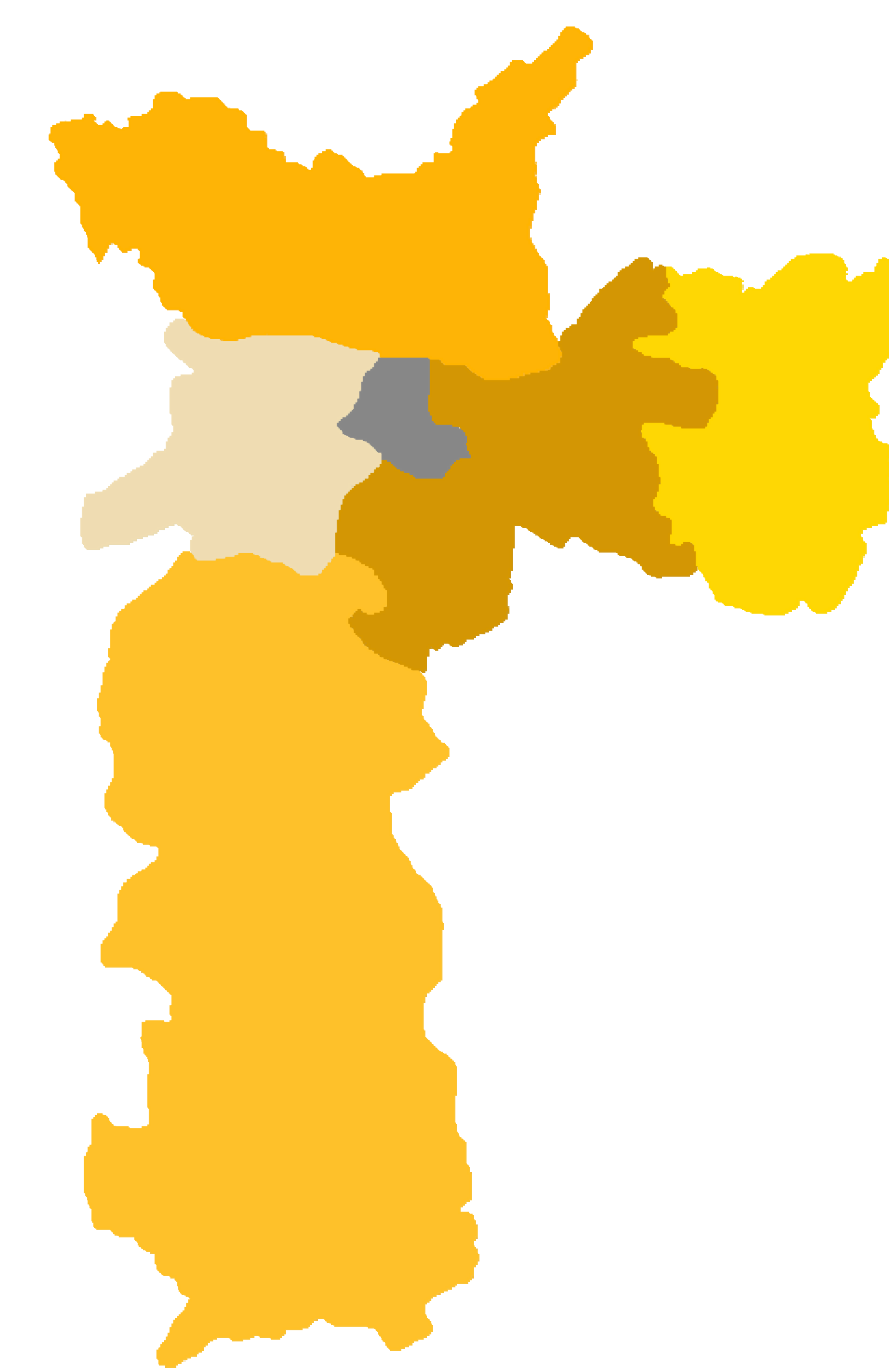
Masculino

**3.593**  
(93,25%)

Feminino

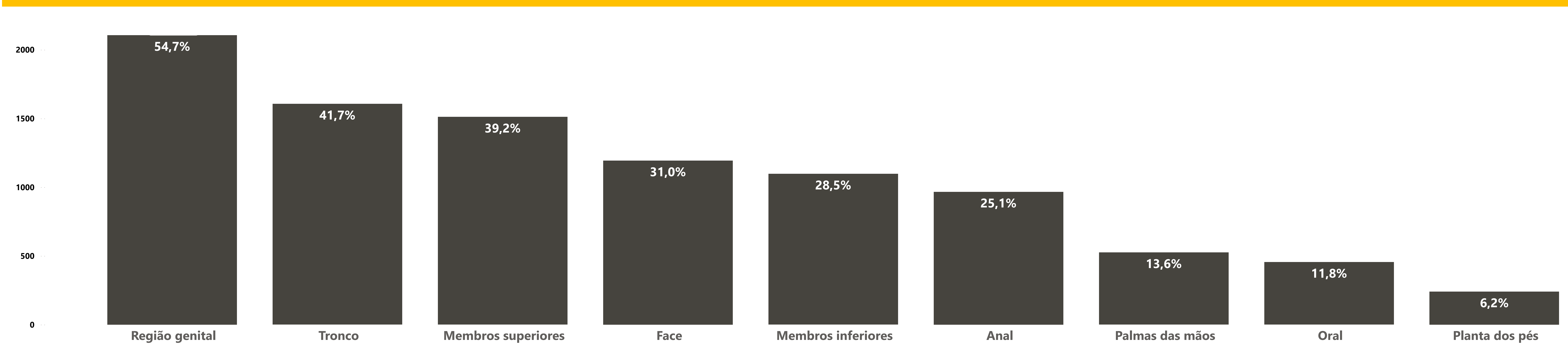
**248**  
(6,44%)

### Número de casos por região

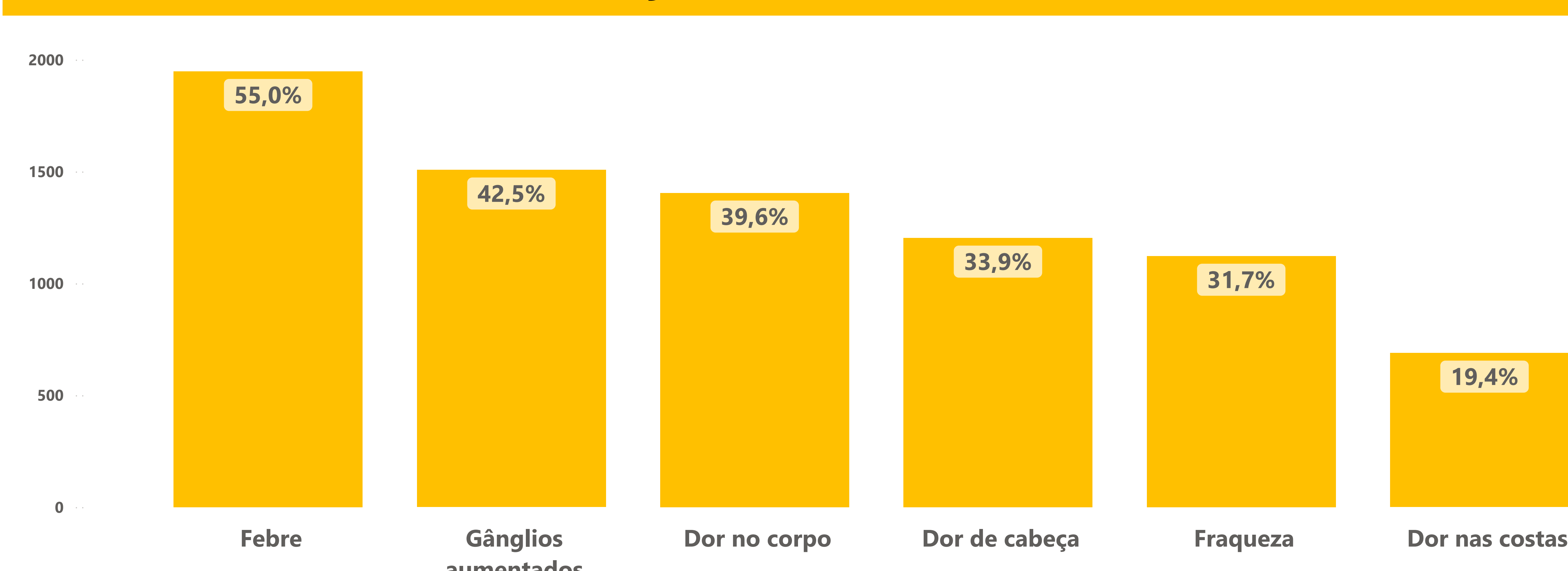


CRS	Casos
CENTRO	1.116
LESTE	338
NORTE	504
OESTE	505
SUDESTE	866
SUL	522

### Distribuição da localização das lesões



### Distribuição dos sinais e sintomas



Os casos de suspeita de mpox devem procurar a unidade de saúde mais próxima para avaliação e diagnóstico

Notificação imediata:  
[cevesp.saude.sp.gov.br/notifica/monkeypox](https://cevesp.saude.sp.gov.br/notifica/monkeypox)

Mais informações no site:  
[prefeitura.sp.gov.br/covisa](https://prefeitura.sp.gov.br/covisa)

# Boletim Mpox

SÉRIE HISTÓRICA 01/01/2024 ATÉ 31/12/2024

Fonte: CeVeSP, dados atualizados em 20/03/2025 11:14:48

Casos Confirmados

**723**

Casos Descartados

**1.084**

Casos Prováveis

**2**

Em Investigação

**90**

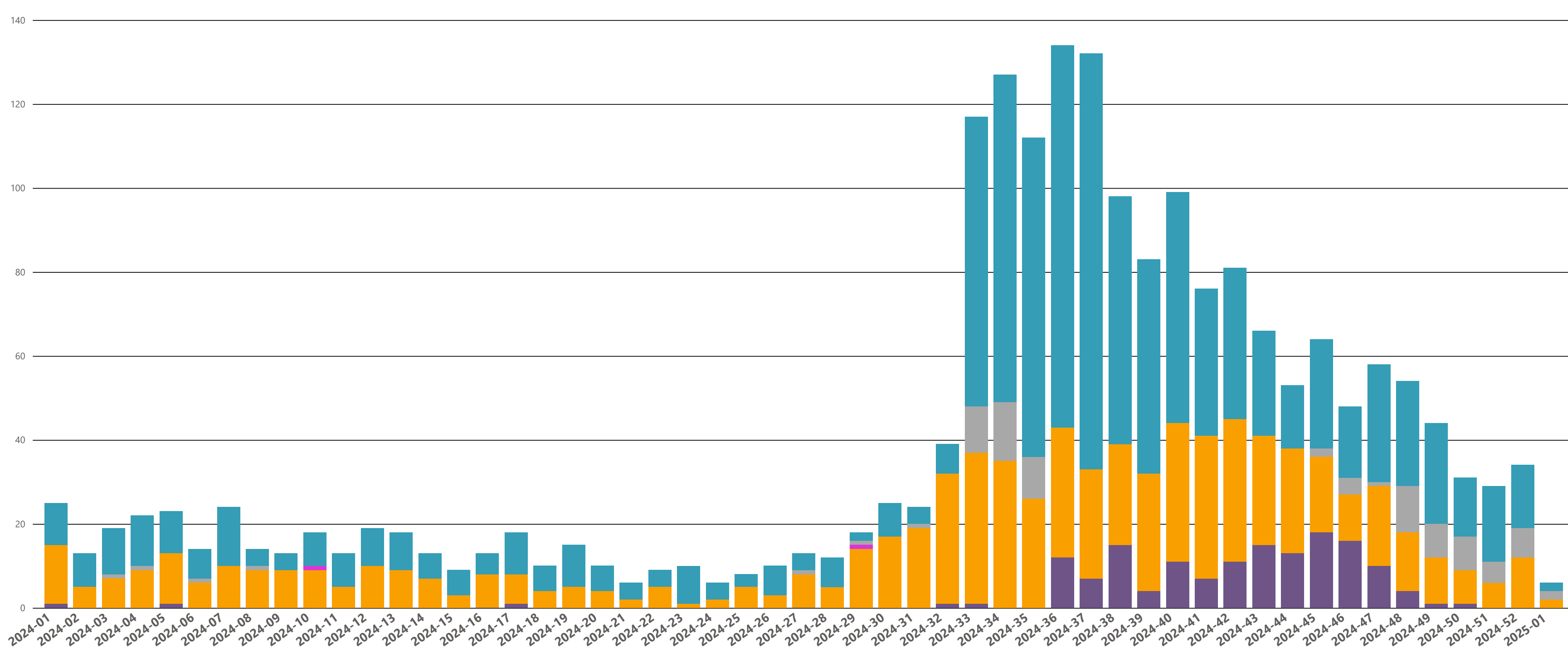
Perda Seguimento

**150**

Óbitos

**0**

## Casos notificados de mpox por semana epidemiológica de início de sintomas e classificação final

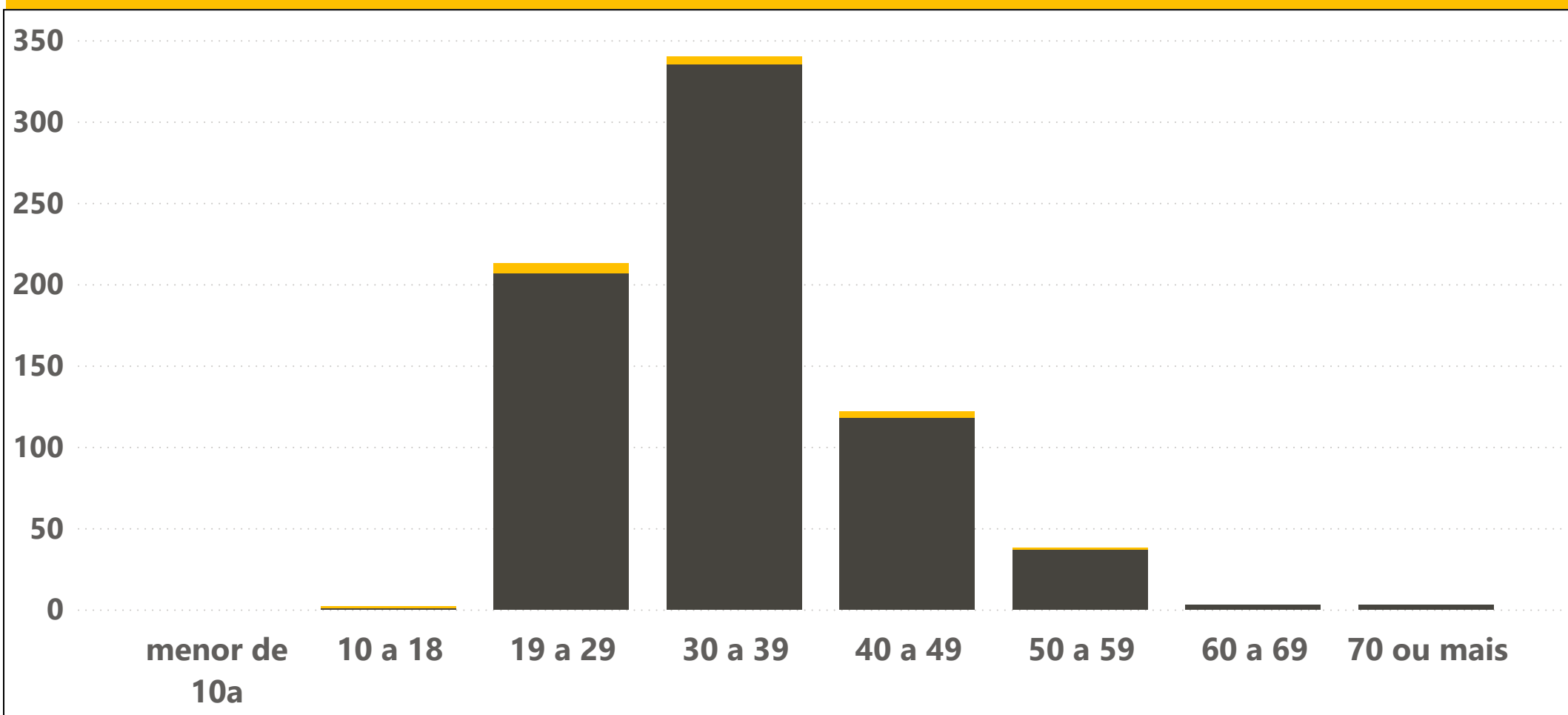


## Total acumulado de casos notificados de mpox por mês de início de sintomas e classificação final

Ano	Janeiro	Fevereiro	Março	Abril	Mai	Junho	Julho	Agosto	Setembro	Outubro	Novembro	Dezembro	Total	
2024	Casos	40	40	34	27	18	11	53	138	119	137	67	39	723
	Óbitos	0	0	0	0	0	0	0	0	0	0	0	0	0

## Casos confirmados de mpox

### Casos segundo faixa etária e sexo



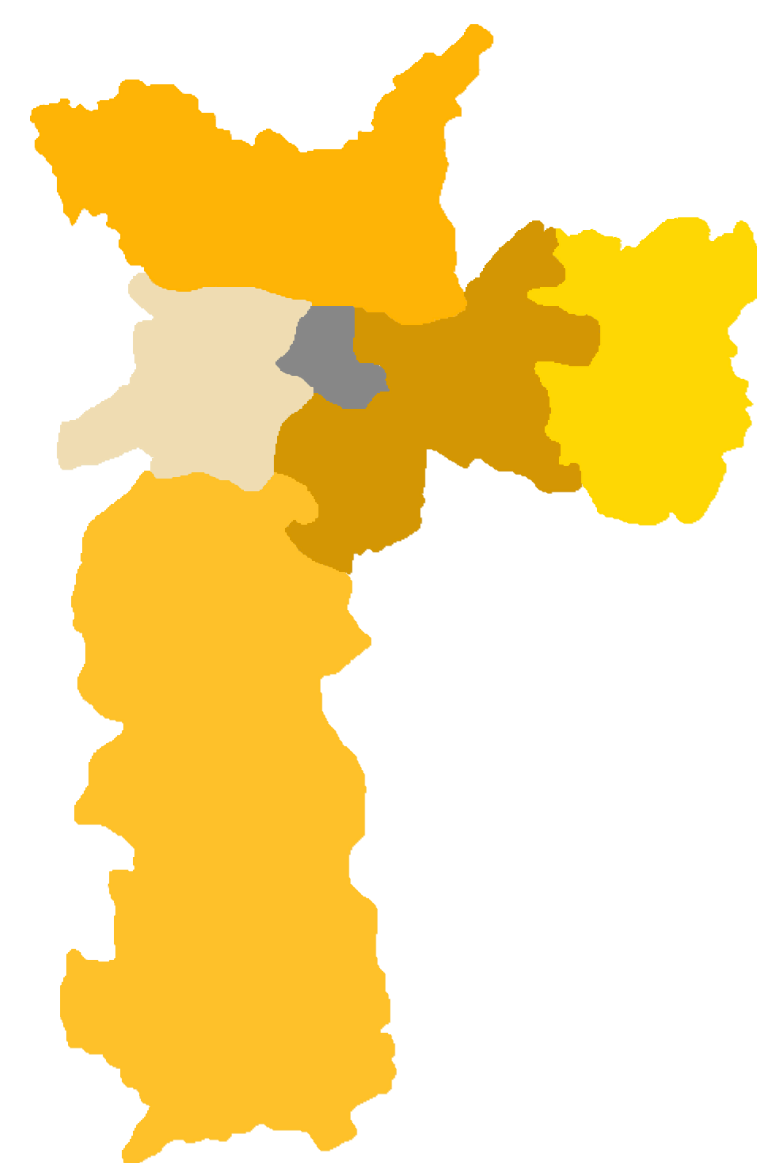
Masculino

**706**  
(97,65%)

Feminino

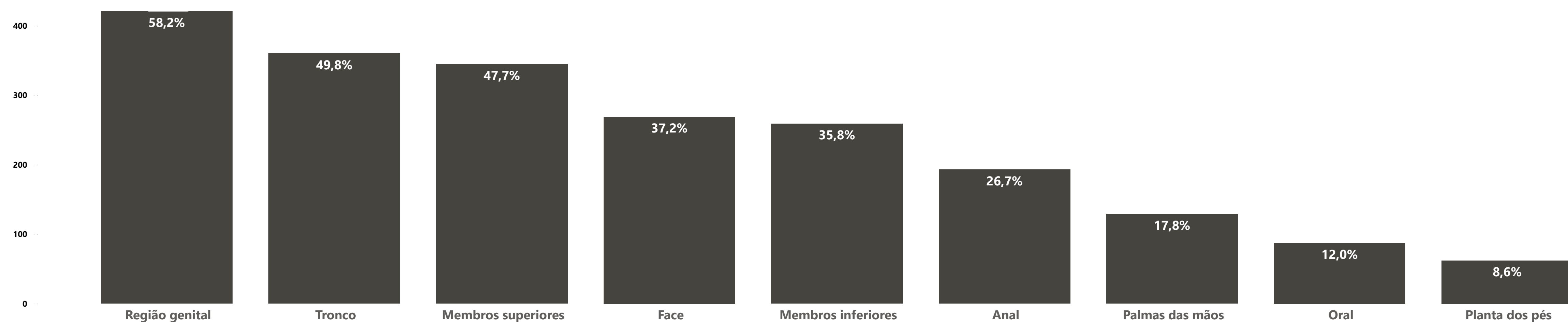
**17**  
(2,35%)

### Número de casos por região

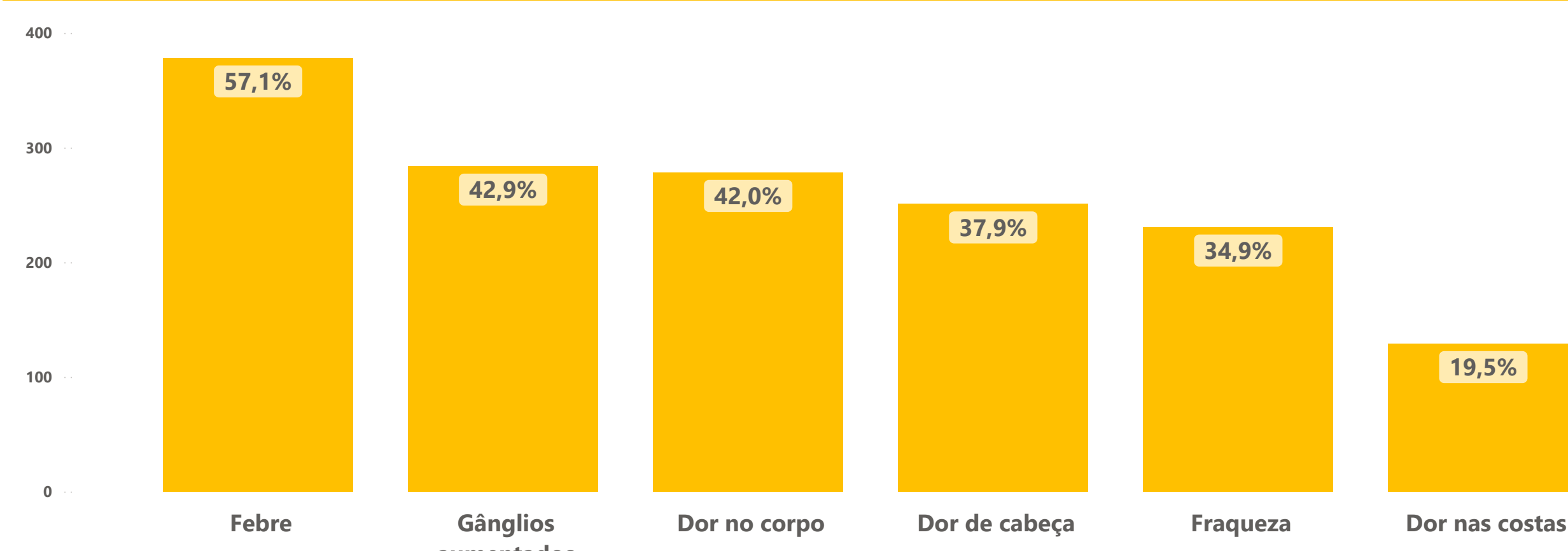


CRS	Casos
CENTRO	218
LESTE	54
NORTE	86
OESTE	80
SUDESTE	198
SUL	86

## Distribuição da localização das lesões



## Distribuição dos sinais e sintomas



Os casos de suspeita de mpox devem procurar a unidade de saúde mais próxima para avaliação e diagnóstico

Notificação imediata:  
cevesp.saude.sp.gov.br/notifica/monkeypox

Mais informações no site:  
prefeitura.sp.gov.br/covisa

# Boletim Mpox

SÉRIE HISTÓRICA 01/01/2025 ATÉ 20/03/2025

Fonte: CeVeSP, dados atualizados em 20/03/2025 11:14:48

Casos Confirmados

95

Casos Descartados

134

Casos Prováveis

0

Em Investigação

86

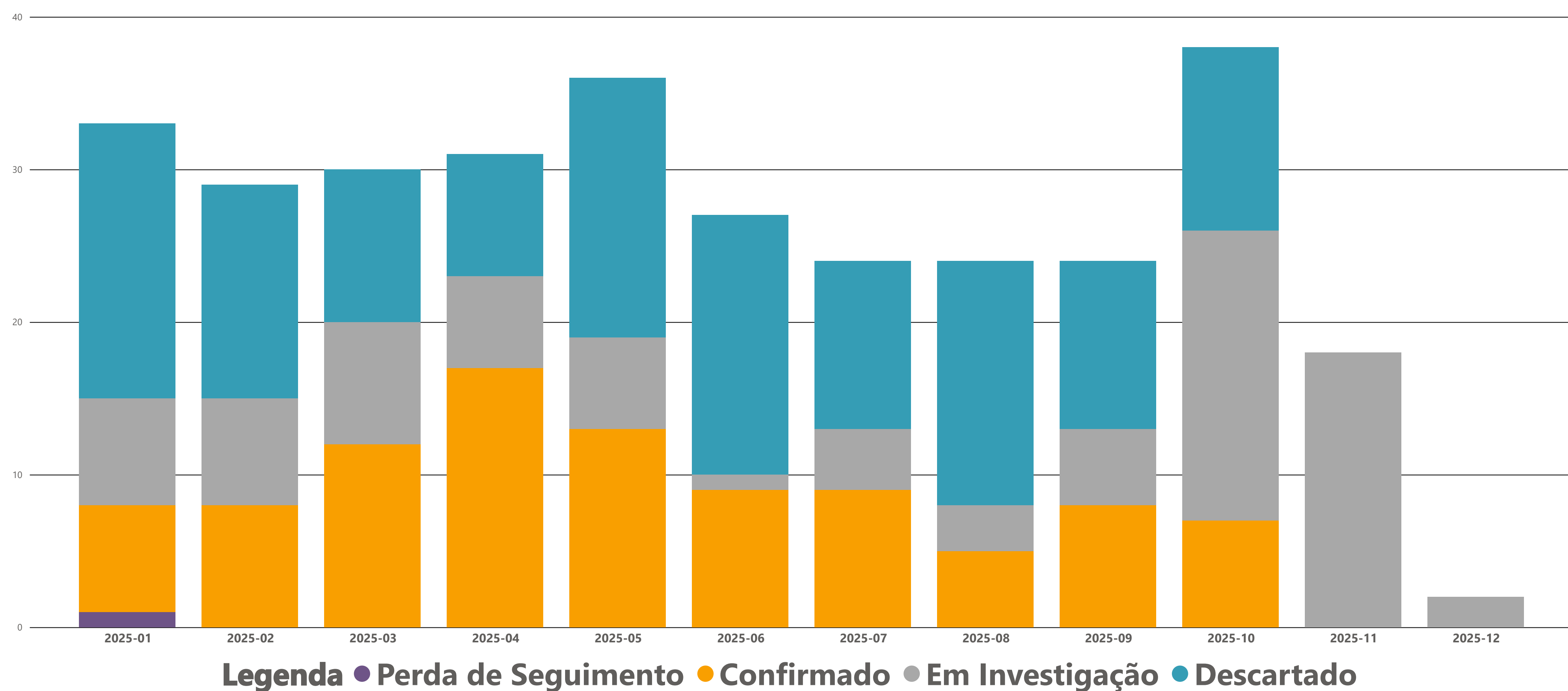
Perda Seguimento

1

Óbitos

0

## Casos notificados de mpox por semana epidemiológica de início de sintomas e classificação final

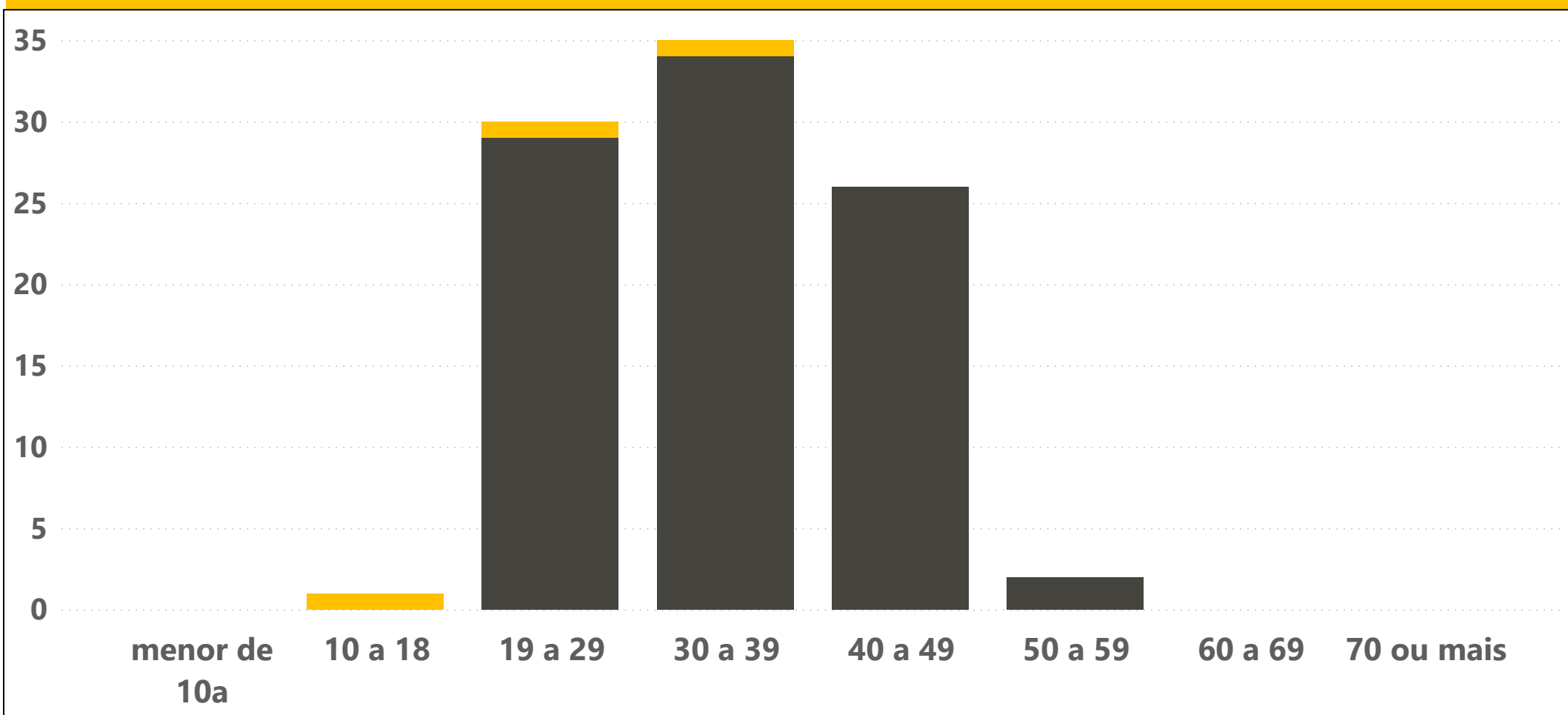


## Total acumulado de casos notificados de mpox por mês de início de sintomas e classificação final

Ano	Janeiro	Fevereiro	Março	Abril	Maior	Junho	Julho	Agosto	Setembro	Outubro	Novembro	Dezembro	Total
2025	Casos	50	32	13	0	0	0	0	0	0	0	0	95
	Óbitos	0	0	0	0	0	0	0	0	0	0	0	0

## Casos confirmados de mpox

### Casos segundo faixa etária e sexo



Masculino

92

(96,84%)

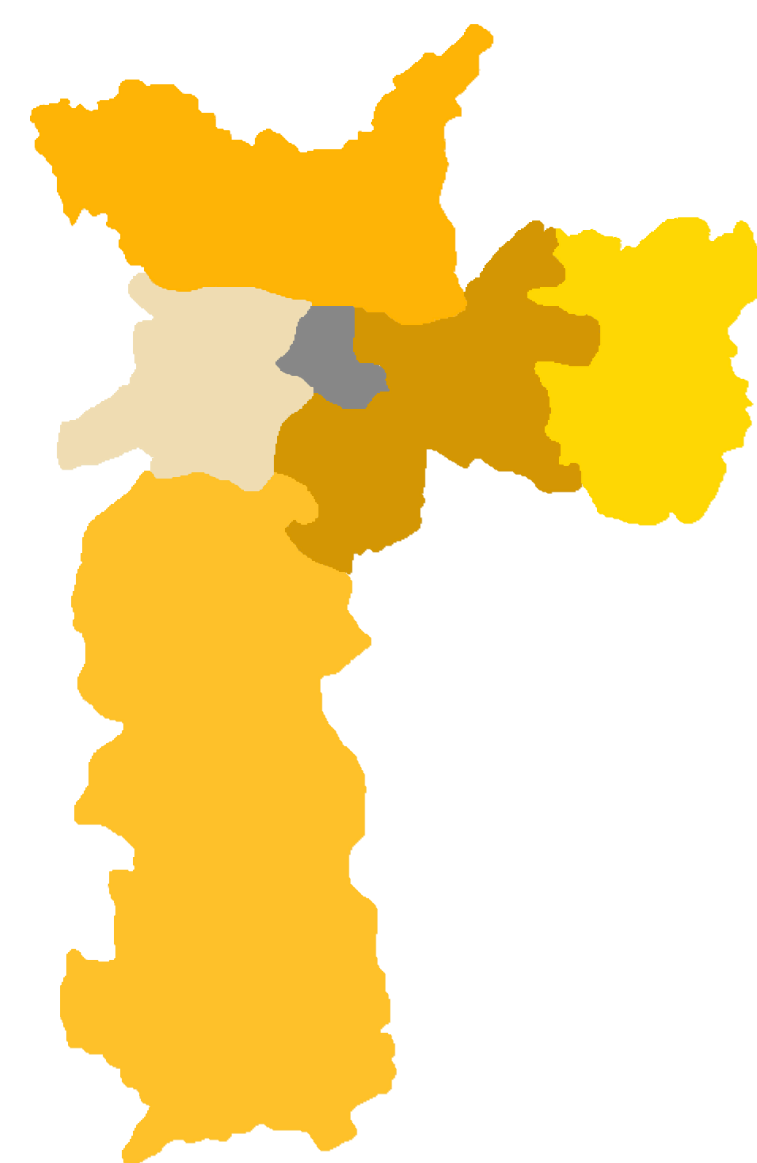
Feminino

3

(3,16%)

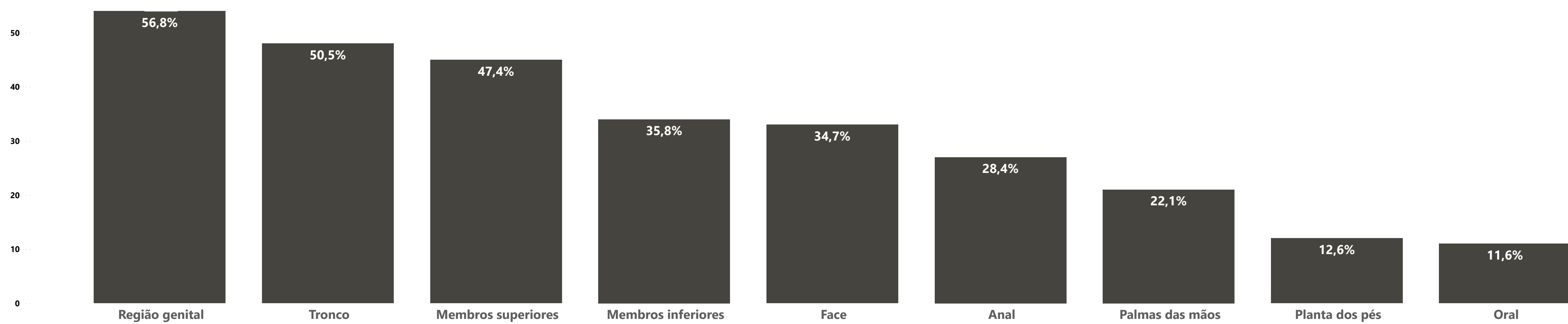
Sexo	menor de 10a	10 a 18	19 a 29	30 a 39	40 a 49	50 a 59	60 a 69	70 ou mais
Fem	0	1	1	1	0	0	0	0
Masc	0	0	29	34	26	2	0	0

### Número de casos por região

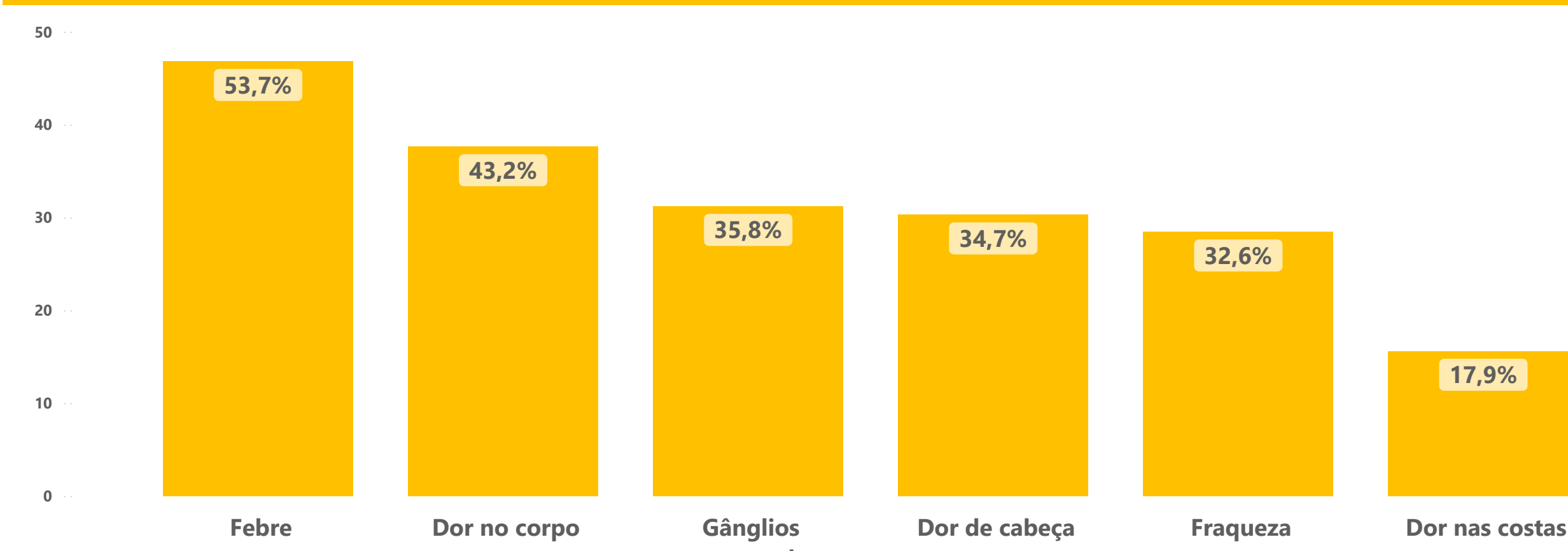


CRS	Casos
CENTRO	23
LESTE	9
NORTE	11
OESTE	11
SUDESTE	18
SUL	23

## Distribuição da localização das lesões



## Distribuição dos sinais e sintomas



Os casos de suspeita de mpox devem procurar a unidade de saúde mais próxima para avaliação e diagnóstico



Notificação imediata:  
cevesp.saude.sp.gov.br/notifica/monkeypox



Mais informações no site:  
prefeitura.sp.gov.br/covisa