

TERMO ADITIVO Nº 41/2023
AO CONTRATO DE GESTÃO Nº R026/2021 – SMS.G/CPCS

PROCESSO SEI CG R026/2021 **6018.2021/0004502-6**

PROCESSO SEI TA 41/2023 **6018.2023/0082155-0**

CONTRATANTE: PREFEITURA DA CIDADE DE SÃO PAULO/
SECRETARIA MUNICIPAL DA SAÚDE/
COORDENADORIA REGIONAL DE SAÚDE
CENTRO.

CONTRATADA: **ASSOCIAÇÃO FILANTROPICA NOVA
ESPERANÇA - AFNE.**

OBJETO DO CONTRATO: GERENCIAMENTO E EXECUÇÃO DE AÇÕES E
SERVIÇOS DE SAÚDE EM UNIDADES DE SAÚDE
DA REDE ASSISTENCIAL DA SUPERVISÃO
TÉCNICA DE SAÚDE SÉ E DA SUPERVISÃO
TÉCNICA DE SAÚDE SANTA CECILIA E HOSPITAL
SANTA DULCE DOS POBRES BELA VISTA DA
COORDENADORIA DE ASSISTÊNCIA HOSPITALAR
- UNIDADES PERTENCENTES A
COORDENADORIA REGIONAL DE SAÚDE CENTRO
- CRS-C.

OBJETO DO ADITAMENTO: APRESENTAÇÃO DO PLANO DE TRABALHO E
PLANO ORÇAMENTÁRIO REFERENTE AO CUSTEIO
de **SETEMBRO a DEZEMBRO DE 2023.** -
ALTERAÇÃO DOS ANEXOS II, III, IV, V E VI DO
CONTRATO DE GESTÃO.

VALOR MENSAL **R\$ 36.468.122,88 (estimado).**

DOTAÇÃO Nº: **84.10.10.301.3003.2520.3.3.50.85.00.02.1.600.1168.0;**
84.10.10.302.3026.2507.3.3.50.85.00.00.1.500.9001.0;
84.10.10.301.3003.2520.3.3.50.85.00.00.1.500.9001.0;
84.1010.301.3003.2.520.3.3.50.85.0000.1.500.9001 0

Pelo presente instrumento, na Coordenadoria Regional de Saúde Centro, da Secretaria Municipal da Saúde, localizada na Rua Libero Badaró, 282, 9º andar, compareceram de um lado, a **PREFEITURA DA CIDADE DE SÃO PAULO**, por intermédio da **COORDENADORIA REGIONAL DE SAÚDE CENTRO – CRS-C,**



inscrita no CNPJ nº 46.392.148/0058-55, neste ato representado, pela sua Coordenadora a Sra. **PAULETE SECCO ZULAR**, RF: 609.085-1 nos termos do Decreto Municipal nº 59.685/2020 e pela Portaria nº 727/2018, alterada pela Portaria 1244/2019 - SMS, doravante denominada **CONTRATANTE**, e, de outro lado, a empresa **ASSOCIAÇÃO FILANTROPICA NOVA ESPERANÇA - AFNE**, entidade privada sem fins lucrativos, qualificada como Organização Social do Município de São Paulo, inscrita no CNPJ nº 06.058.863/0007-91, requerimento CREMESP nº 224986 com o responsável técnico Roberto Andrade Simões e protocolo de requerimento de registro da CONTRATADA pessoa jurídica junto ao CREMESP nº 072492, com filial na Alameda Santos, 2315 conj 21 a 25 e 61 a 65, Cep: 01.419-101 - Cerqueira César - São Paulo - SP, com endereço eletrônico: secretaria.executiva@afne.org.br, neste ato representada por seu representante legal **LUCAS SILVA SARTORI**, brasileiro, Diretor Vice-Presidente, portador da cédula de identidade RG Nº [REDAZIDO], e inscrito no CPF/MF nº [REDAZIDO], com endereço eletrônico lucas.sartori@afne.org.br, doravante denominada **CONTRATADA**, tendo em vista o que dispõe a Lei Federal nº 8.080/1990 e a Lei Municipal nº 14.132/2006, c/c com o Decreto Municipal nº 52.858/2011, e de acordo com a Portaria nº 702/2018-SMS/GAB e na Portaria nº 732/2022/SMS.G, e perante as testemunhas abaixo assinadas, RESOLVEM celebrar o presente **Termo Aditivo nº 41/2023** ao Contrato de Gestão supracitado, para fazer constar as seguintes cláusulas:

CLÁUSULA PRIMEIRA:

1.1. Registra e aprova o Plano de Trabalho e Plano Orçamentário para o **período de 01/09/2023 à 31/12/2023** com o valor total estimado para o período de R\$ 145.872.491,52 (cento e quarenta e cinco milhões, oitocentos e setenta e dois mil, quatrocentos e noventa e um reais e cinquenta e dois centavos).

1.2. Registra que será repassado correspondente a cada período supra, o **valor mensal estimado de R\$ 36.468.122,88** (trinta e seis milhões, quatrocentos e sessenta e oito mil cento e vinte e dois reais e oitenta e oito centavos), **à TÍTULO DE CUSTEIO** mensal.

1.3. Fica alterada a cláusula décima, no item 10.2, do Contrato de Gestão nº R026/2021-SMS.G/CPCS para constar o acréscimo supracitado no orçamento global estimado no referido contrato, onerando as seguintes dotações:



84.10.10.301.3003.2.520.3.3.50.85.00.00.1.500.9001.0;
84.10.10.302.3026.2.507.3.3.50.85.00.00.1.500.9001.0;
84.10.10.301.3003.2.520.3.3.50.85.00.02.1.600.1168.0;
84.10.10.301.3003.2.520.3.3.50.85.00.00.1.500.9001.0, obedecido ao princípio da anualidade orçamentária, devendo as despesas do exercício seguinte onerar as dotações próprias do orçamento.

1.4. O pagamento das despesas referente ao presente Termo Aditivo será realizado conforme o seguinte cronograma de desembolso:

SET/23	OUT/23	NOV/23	DEZ/23	TOTAL
R\$ 36.468.122,88	R\$ 36.468.122,88	R\$ 36.468.122,88	R\$ 36.468.122,88	R\$ 145.872.491,52

1.5. Fica registrado que no presente custeio estão incorporados os valores das autorizações emitidas por SMS equivalente aos TA's 36 e 38/2023.

1.6. Fica registrado a redução orçamentária aprovada no TA 18 - CRPOP TT de R\$ 522.389,50 (quinhentos e vinte dois mil, trezentos e oitenta e nove reais e cinquenta centavos) para R\$ 416.368,29 (quatrocentos e dezesseis mil, trezentos e sessenta e oito reais e vinte nove centavos), sendo utilizado a diferença de recursos para adequação das unidades conforme descrito abaixo e detalhado no orçamentário.

STS SANTA CECÍLIA

Alteração UBS Cecília

- Redução de 01 Médico Ginecologista de 20 horas da UBS Santa Cecília transferidos para UBS Bom Retiro (10 horas) e UBS Boraceia (10 horas)
- Inclusão de 01 Cirurgião Dentista – ESB I e 01 Auxiliar de Saúde Bucal ESB I
- Inclusão de 01 Fisioterapeuta de 20 horas

Alteração UBS Bom Retiro

- Inclusão de 01 Médico Ginecologista de 10 horas, transferido da UBS Santa Cecília

Alteração UBS Boraceia

- Inclusão de 01 Médico Ginecologista de 10 horas, transferido da UBS Santa Cecília

Alteração CR-POPTT

- Redução de 01 médico Hebiatra de 20 horas e 01 médico Ginecologista e Obstetra de 20 horas;
- Redução de jornada de 20 horas para 10 horas do Médico Endocrinologista, Médico Psiquiatra Médico Urologista
- Redução 03 assistentes administrativos(40h), transferido 02 para CCO
- Redução de 01 Enfermeiro(40h)



Alteração CCO

- Inclusão de 02 assistentes administrativos (40h), transferidos do CR-POPTT
- Inclusão 01 Cirurgião Dentista Especialista em Dor Orofacial de 30 horas
- Redução de 01 Dentista Oral Menor de 30 horas.

Alteração PSM Barra Funda

- Reposição de aposentados de 02 médicos clínicos (12h) e 05 técnicos de enfermagem (36h)

STS SÉ

Alteração UBS Republica

- Inclusão de 01 Médico Generalista de 40 horas Administração Direta.

Alteração UBS SÉ

- Inclusão de 1 Assistente Social de 30 horas e inclusão 02 psicólogos de 40 horas referente ao T.A 36 - OEEV
- Inclusão de 01 Médico Generalista de 44 horas Administração Direta.

Alteração no CER III

- Inclusão de 01 Médico Otorrinolaringologista de 20 horas

1.7. Informa que no presente quadrimestre, não está incluído o dissídio das categorias, desatendido ao estipulado na Portaria nº 523/2023 SMS.G em seu artigo 2º § 4º, devendo ser tratado essa matéria em processo específico apartado.

CLÁUSULA SEGUNDA:

2.1. Fica alterado o plano orçamentário de custeio do contrato de gestão, para incluir o valor do quadrimestre conforme anexo ao presente termo aditivo.

2.2. Ao término do período supracitado, deverá ser solicitado, apresentado e aprovado novo Plano de Trabalho e Plano Orçamentário para o próximo exercício.

CLÁUSULA TERCEIRA:

3.1. Instrui o presente Termo Aditivo os documentos contidos no processo eletrônico nº **6018.2023/0082155-0**

3.1.1. Portarias nº 243/2023, nº 480/2023, nº 523/2023 SMS

3.1.2. TA 36/2023 e TA 38/2023;



3.1.3. Plano de Trabalho

3.2. Fazem parte integrante do presente termo aditivo os seguintes Anexos Técnicos:

Anexo II: Parâmetro de Pagamento e Avaliação de desempenho por linha de serviço.

Anexo III – Matriz de Indicadores de Qualidade

Anexo IV – Quadro de Equipe Dimensionada e Metas de Produção

Anexo V – Quadro de Indicadores de Monitoramento.

Anexo VI – Plano Orçamentário.

CLÁUSULA QUARTA:

4.1. Ficam ratificadas as demais cláusulas do Contrato de Gestão nº R026/2021-SMS.G/CPCS, e dos seus Termos Aditivos, no que não colidirem com o presente instrumento TA nº 41/2023.

E por estarem de acordo, foi lavrado o presente termo em 03 (três) vias de igual teor, que lido e achado conforme, é assinado pelas partes e por 02 (duas) testemunhas.

São Paulo, 16 de outubro de 2023.



PAULETE SECCO ZULAR
COORDENADORA
CONTRATANTE



LUCAS SILVA SARTORI
DIRETOR VICE-PRESIDENTE
CONTRATADA

Lucas Sartori
Vice-Presidente
AFNE
Associação Filantrópica Nova Esperança

Testemunhas:



José Carlos Alves
STS Santa Cecília
RF: 895.413.5



Roselia Mazzo
RF: 834.394.2 - STS Se
Roselia Terezinha Paganotti Mazzo
STS Sé
RF: 834.394.2

ANEXO II – Parâmetros para pagamento e avaliação de Desempenho por Linha de Serviço.

MODALIDADES DE ATENÇÃO	LINHAS DE SERVIÇO	PARÂMETROS PARA PAGAMENTO E AVALIAÇÃO DE DESEMPENHO POR LINHA DE SERVIÇO				
		REPRESENTATIVIDADE NO CUSTEIO MENSAL		DIMENSÕES DA AVALIAÇÃO DE DESEMPENHO DO CONTRATO		
		RECURSOS HUMANOS	PRODUÇÃO	QUALIDADE		
ATENÇÃO BÁSICA	ESF + ESB+ PAVS	8,50%	90%	Parâmetro de avaliação: metas de produção assistencial estabelecidas para cada linha de serviço/unidade	Parâmetro de avaliação: matriz de Indicadores de Qualidade	Cálculo do valor do desconto
	UBS MISTA	9,01%				
	Equipe Multiprofissional	1,46%				
	EMAD	0,75%				
	PAI	1,70%				
ATENÇÃO AMBULATORIAL ESPECIALIZADA / REDES TEMÁTICAS	Ambulatório de Especialidades/ AMA-E	2,60%	90%	Parâmetro de avaliação: metas de produção assistencial estabelecidas para cada linha de serviço/unidade	Parâmetro de avaliação: matriz de Indicadores de Qualidade	Cálculo do valor do desconto
	Centro de Referência de Saúde Integral para a População de Travestis e Transsexuais	1,14%				
	Centro de Cuidados Odontológicos	3,44%				
	RAPS - Rede de Atenção Psicossocial	17,64%				
	Rede de Cuidados da Pessoa com Deficiência - ADP/CER	1,51%				
	Serviços de Apoio Diagnóstico SADI	2,65%				
	Serviços Integrado de Acolhida Terapêutica - SIAT/SRT	1,41%				
	Unidade de Acolhida Adulto e Juvenil - UAA/UJU	0,80%				
	AMA 12 Horas	2,46%				
	AMA 24 horas/PA/PSM/UPA	20,01%				
HOSPITAL	Hospital Geral	21,29%				

Observação: O percentual de 3,63% restante para compor o percentual total de custo do Contrato refere-se ao custo institucional



ANEXO III – MATRIZ DE INDICADORES DE QUALIDADE E QUADRO EXPLICATIVO

INDICADORES DE QUALIDADE PARA O CONTRATO DE GESTÃO

Indicador	Tipo de Indicador	Indicador	Parâmetro/Meta	Periodicidade	set/23	out/23	nov/23	dez/23
Q1	Gestão Participativa	Funcionamento do Conselho Gestor	Parâmetro: 100% Meta: 100% das reuniões previstas realizadas	3 vezes ao ano, conforme matriz de pontuação dos indicadores			33	
Q2	Ouvitoria	Solicitações da Ouvitoria	Parâmetro: 100% Meta: 80%	4 vezes ao ano, conforme matriz de pontuação dos indicadores		50		
Q3	Qualidade do Registro do Atendimento	Avaliação de Prontuário e Fichas de Atendimento	Parâmetro: 100% Meta: 90% dos prontuários ou fichas de atendimento avaliados atendendo a todos os requisitos aplicáveis ao serviço	3 vezes ao ano, conforme matriz de pontuação dos indicadores.				25
Q4	Saúde da Criança	Calendário Vacinal	Parâmetro: 100% Meta: 90% das crianças com até 04 anos, 11 meses e 29 dias cadastradas na sala de vacina com calendário vacinal em dia, conforme idade	2 vezes ao ano, conforme matriz de pontuação dos indicadores				
Q5		Consulta do RN de baixo risco	Parâmetro: 100% Meta: 90% de RN de baixo risco com consulta em até 10 dias de vida realizada	4 vezes ao ano, conforme matriz de pontuação dos indicadores			33	
Q6	Educação Permanente	Apresentação, Aprovação e Execução do Plano de Educação Permanente pela CRS	Parâmetro: 100% Meta: 90% das atividades previstas para o período realizadas	1 vez ao ano, conforme matriz de pontuação dos indicadores.				
Q7	Saúde da Mulher	Número de Consultas de Pré-Natal	Parâmetro: 100% Meta: 90% de gestantes que realizaram 07 ou mais consultas de pré-natal	4 vezes ao ano, conforme matriz de pontuação dos indicadores				25
Q8		Exames da Gestante	Parâmetro: 100% Meta: 90% das gestantes cadastradas com DPP para o período da medição com todos os exames indicados realizados	4 vezes ao ano, conforme matriz de pontuação dos indicadores				
Q9		Consulta Odontológica da Gestante	Parâmetro: 100% Meta: 90% das gestantes cadastradas com DPP para o período da medição com ao menos uma consulta odontológica realizada durante a gestação atual	4 vezes ao ano, conforme matriz de pontuação dos indicadores				25



Q10	Saúde da Pessoa em situação de Violência	Pessoa em Situação de Violência	Parâmetro :100% Meta: 100% das fichas de notificação de violência com todos os campos preenchidos	3 vezes ao ano, conforme matriz de pontuação dos indicadores	25			
Q11	Vigilância em Saúde	Tuberculose	Parâmetro :100% Meta: 70% dos pacientes em TODO	4 vezes ao ano, conforme matriz de pontuação dos indicadores			34	
Q12	Saúde do Idoso	Atenção à Saúde da Pessoa Idosa	Parâmetro :100% Meta:70% dos idosos com AMPLIAB realizada no semestre	3 vezes ao ano, conforme matriz de pontuação dos indicadores		25		
Q13	Saúde Bucal	Saúde Bucal	Parâmetro :100% Meta: 90% de TC em relação à TI considerando a meta proposta	3 vezes ao ano, conforme matriz de pontuação dos indicadores		25		
SOMA					100	100	100	100

Elaboração conforme Nota Técnica 01/2023 – SMS/CP/CS/DAMA




ANEXO III – MATRIZ DE INDICADORES DE QUALIDADE – HMBV

Hospital / CTA - Matriz de Indicadores Parte Variável / Evidências (3.2.05)

Contrato de Gestão: Hospital Municipal Santa Dulce dos Pobres - Bela Vista

Objetivo	Indicador	Evidência	Mês														
			1	2	3	4	5	6	7	8	9	10	11	12			
Índice de Atenção Hospitalar*	Nº de pac/dia internados: nº de leitos / dia de internação x 100	Censo Hospitalar - 100% de índice de aceitação hospitalar	10	10	10	10	10	10	10	10	10	10	10	10	10	10	10
Tempo médio de permanência por Leito Clínico (dias)	Nº de pacientes-dia, em determinado período / Nº de pacientes saídos no mesmo período (leito clínico)	Censo Hospitalar - 9,9 dias de média de permanência	20	20	20	20	20	20	20	20	20	20	20	20	20	20	20
Tempo médio de permanência por leito cirúrgico (dias) cirurgia de pequeno e médio porte	Nº de pacientes-dia, em determinado período / Nº de pacientes saídos no mesmo período (leito cirúrgico)	Censo Hospitalar - 4,4 dias de média de permanência	20	20	20	20	20	20	20	20	20	20	20	20	20	20	20
Tempo médio de permanência por leito UTI (dias)	Nº de pacientes-dia, em determinado período / Nº de pacientes saídos no mesmo período (leito UTI)	Censo Hospitalar - 10 dias de média de permanência	20	20	20	20	20	20	20	20	20	20	20	20	20	20	20
Apresentação de AIH para totalidade de saídas hospitalares	Nº de AIHs de mês maior igual ao número de saídas registradas	Confirmação junto ao banco de dados da SMS 100% de AIHs para totalidade de saídas hospitalares	20	20	20	20	20	20	20	20	20	20	20	20	20	20	20
Devolutiva às ouvidorias, conforme Portaria de SMS 982 2015	Total de respostas dadas aos usuários no prazo / total de manifestações ocorridas no mês x 100	Relatório de ouvidoria SMS - 80% de devolutivas das ouvidorias	10	10	10	10	10	10	10	10	10	10	10	10	10	10	10
Soma			100	100	100	100	100	100	100	100	100	100	100	100	100	100	100

*Índice de Aceitação Hospitalar em 100%: Os critérios de aceitação serão realizados através do Complexo Regulador de Urgência e Emergência do Município, desde que haja disponibilidade de leitos e de acordo com a complexidade da unidade.



ANEXO IV - Quadro de Equipe Dimensionada e Metas de Produção

UBS BOM RETIRO - 5 ESF + 1 ESB Modalidade 2

EQUIPE DIMENSIONADA		QUANTIDADE				META DE PRODUÇÃO MENSAL	
Categoria Profissional	Jornada Semanal em horas	Necessidade	Existente Administração Direta	AFNE	Acréscimo / Decréscimo	Procedimento	Meta
ESTRATÉGIA SAÚDE DA FAMÍLIA							
Agente Comunitário de Saúde - ACS	40	30	0	30	0	Visita Domiciliar	6000
Enfermeiro - ESF	40	5	0	5	0	Consulta Enfermagem	900
						Consulta / Atendimento Domiciliar	80
Médico Generalista	40	5	0	5	0	Consulta Médica	2080
						Consulta / Atendimento Domiciliar	80
Técnico de Enfermagem - ESF	40	10	0	10	0	Visita Domiciliar	320
SAÚDE BUCAL - ESF							
Cirurgião Dentista - ESB II	40	1	0	1	0	TI Clínico / Restaurador	33
						TI Prótese	9
						Consultas / atendimentos	220
Auxiliar de Saúde Bucal - ESB II	40	1	0	1	0		
Técnico de Saúde Bucal - ESB II	40	1	0	1	0		
EQUIPE DE APOIO PARA UBS							
Médico Psiquiatra	10	1	0	1	0	Consulta Médica	80
Médico Ginecologista	10	1	0	1	1	Consulta Médica	132
Técnico de Enfermagem - UBS	40	2	0	2	0		
PAVS							
Gestor Local PAVS	40	1	0	1	0		
Agente de Promoção Ambiental	40	1	0	1	0		
EMAB							
Assistente Social	30	2	0	2	0	Consulta / Atendimento Domiciliar	122
						Grupos	30
Farmacêutico	30	1	0	1	0	Consulta / Atendimento Domiciliar	36
						Grupos	6
Farmacêutico	40	1	0	1	0	Consulta / Atendimento Domiciliar	48
						Grupos	8
Fisioterapeuta	20	2	0	2	0	Consulta / Atendimento Domiciliar	64
						Grupos	40
Fonoaudiólogo	40	1	0	1	0	Consulta / Atendimento Domiciliar	60
						Grupos	40
Nutricionista	40	1	0	1	0	Consulta / Atendimento Domiciliar	60
						Grupos	40
Profissional de Educação Física	40	1	0	1	0	Consulta / Atendimento Domiciliar	20
						Grupos	80
Psicólogo	40	1	0	1	0	Consulta / Atendimento Domiciliar	60
						Grupos	40
Terapeuta Ocupacional	20	1	0	1	0	Consulta / Atendimento Domiciliar	32
						Grupos	20
						PICS - Atividades Coletivas	35
						PICS - Atividades Individuais	50
OUTROS PROFISSIONAIS							
Assistente Administrativo	40	10	0	10	0		
Auxiliar de Farmácia	40	3	0	3	0		
Auxiliar Operacional	40	2	0	2	0		
Enfermeiro (RT/Vigilância/Regulação)	40	3	0	3	0		
Gerente de Unidade	40	1	0	1	0		
Líder Administrativo	40	1	0	1	0		
TOTAL		90	0	90	1		

UBS BORACEA - 4 ESF + 1 ESB Modalidade 2							
EQUIPE DIMENSIONADA		QUANTIDADE				META DE PRODUÇÃO MENSAL	
Categoria Profissional	Jornada Semanal em horas	Necessidade	Existente Administração Direta	AFNE	Acréscimo / Decréscimo	Procedimento	Meta
ESTRATÉGIA SAÚDE DA FAMÍLIA							
Agente Comunitário de Saúde - ACS	40	24	0	24	0	Visita Domiciliar	4800
Enfermeiro - ESF	40	4	0	4	0	Consulta Enfermagem	720
						Consulta / Atendimento Domiciliar	64
Médico Generalista	40	4	0	4	0	Consulta Médica	1664
						Consulta / Atendimento Domiciliar	64
Técnico de Enfermagem - ESF	40	8	0	8	0	Visita Domiciliar	256
SAÚDE BUCAL - ESF							
Cirurgião Dentista - ESB II	40	1	0	1	0	TI Clínico / Restaurador	33
						TI Prótese	9
						Consultas / atendimentos	220
Auxiliar de Saúde Bucal - ESB II	40	1	0	1	0		
Técnico de Saúde Bucal - ESB II	40	1	0	1	0		
EQUIPE DE APOIO PARA UBS							
Médico Psiquiatra	10	1	0	1	0	Consulta Médica	80
Médico Ginecologista	10	1	0	1	1	Consulta Médica	132
Técnico de Enfermagem - UBS	40	2	0	2	0		
PAVS							
Agente de Promoção Ambiental	40	1	0	1	0		
EQUIPE MULTIPROFISSIONAL							
Assistente Social	30	1	0	1	0	Consulta / Atendimento Domiciliar	61
						Grupos	15
Farmacêutico	40	1	0	1	0	Consulta / Atendimento Domiciliar	48
						Grupos	8
Fisioterapeuta	20	2	0	2	0	Consulta / Atendimento Domiciliar	64
						Grupos	40
Nutricionista	40	1	0	1	0	Consulta / Atendimento Domiciliar	60
						Grupos	40
Profissional de Educação Física	40	1	0	1	0	Consulta / Atendimento Domiciliar	20
						Grupos	80
Psicólogo	40	1	0	1	0	Consulta / Atendimento Domiciliar	60
						Grupos	40
Fonoaudióloga	30	1	0	1	0	Consulta/Atendimento Domiciliar	46
						Grupos	30
Terapeuta Ocupacional	30	1	0	1	0	Consulta / Atendimento Domiciliar	46
						Grupos	30
						PICS – Atividades Coletivas	28
						PICS – Atividades Individuais	40
OUTROS PROFISSIONAIS							
Assistente Administrativo	40	11	0	11	0		
Auxiliar Operacional	40	1	0	1	0		
Enfermeiro (RT/Vigilância/Regulação)	40	3	0	3	0		
Gerente de Unidade	40	1	0	1	0		
Líder Administrativo	40	1	0	1	0		
EQUIPE PAI							
Acompanhante de Idoso	40	10	0	10	0	Número de Pacientes em Acompanhamento no Mês	120
Assistente Administrativo	40	1	0	1	0		
Enfermeiro	40	1	0	1	0		
Médico Clínico / Geriatra	20	1	0	1	0		
Supervisor de Equipe - AS	40	1	0	1	0		
Técnico de Enfermagem	40	2	0	2	0		
TOTAL		90	0	90	1		

UBS SANTA CECÍLIA - Mista - 4 ESF + 1 ESB Modalidade 1 + 3 Saúde Bucal 20 Horas (UBS)							
EQUIPE DIMENSIONADA		QUANTIDADE				META DE PRODUÇÃO MENSAL	
Categoria Profissional	Jornada Semanal em horas	Necessidade	Existente Administração Direta	AFNE	Acréscimo / Decréscimo	Procedimento	Meta
ESTRATÉGIA SAÚDE DA FAMÍLIA							
Agente Comunitário de Saúde - ACS	40	24	0	24	0	Visita Domiciliar	4800
Enfermeiro - ESF	40	4	0	4	0	Consulta Enfermagem	720
						Consulta / Atendimento Domiciliar	64
Médico Generalista	40	4	0	4	0	Consulta Médica	1664
						Consulta / Atendimento Domiciliar	64
Técnico de Enfermagem - ESF	40	8	0	8	0	Visita Domiciliar	256
SAÚDE BUCAL - ESF							
Cirurgião Dentista - ESB I	40	2	0	2	1	TI Clínico / Restaurador	58
						TI Prótese	16
Auxiliar de Saúde Bucal - ESB I	40	2	0	2	1	Consultas / Atendimentos	384
SAÚDE BUCAL - UBS							
Cirurgião Dentista - MOD I	20	4	2	2	0	TI Clínico / Restaurador	52
						TI Prótese	16
Auxiliar de Saúde Bucal - MOD I	30	1	0	1	0	Consultas / Atendimentos	348
Auxiliar de Saúde Bucal - MOD I	40	2	0	2	0		
EQUIPE DE APOIO PARA UBS							
Enfermeiro - UBS	40	4	0	4	0	Consulta Enfermagem	576
						Consulta / Atendimento Domiciliar	40
Médico Clínico	20	3	0	3	0	Consulta Médica	792
Médico Ginecologista	20	2	0	2	-1	Consulta Médica	528
Médico Pediatra	20	3	3	0	0	Consulta Médica	792
Médico Psiquiatra	20	1	0	1	0	Consulta Médica	160
Técnico de Enfermagem - UBS	40	12	0	12	0	Visita Domiciliar	168
EQUIPE ATENDIMENTO POPULAÇÃO TRANS							
Médico Ginecologista / Clínico	20	2	0	2	0	Consulta Médico	480
Psicólogo	20	2	0	2	0	Consulta / Atendimento	64
						Grupos	40
PAVS							
Agente de Promoção Ambiental	40	1	0	1	0		
EQUIPE CAEI							
Enfermeiro CAEI	40	2	0	2	0		
Técnico de Enfermagem CAEI	40	2	0	2	0		
POLO DE CURATIVOS							
Enfermeira Estomoterapeuta*	40	1	0	1	0	Consulta / Retorno	196
EMAB							
Assistente Social	30	3	0	3	0	Consulta / Atendimento Domiciliar	183
						Grupos	45
Farmacêutico	40	1	0	1	0	Consulta / Atendimento Domiciliar	48
						Grupos	8
Fisioterapeuta	30	1	0	1	0	Consulta / Atendimento Domiciliar	46
						Grupos	30

Fisioterapeuta	20	1	0	1	1	Consulta / Atendimento Domiciliar	32
						Grupos	20
Fonoaudiólogo	40	1	1	0	0	Consulta / Atendimento Domiciliar	60
						Grupos	40
Nutricionista	40	1	0	1	0	Consulta / Atendimento Domiciliar	60
						Grupos	40
Profissional de Educação Física	40	1	0	1	0	Consulta / Atendimento Domiciliar	20
						Grupos	80
Psicólogo	30	1	0	1	0	Consulta / Atendimento Domiciliar	46
						Grupos	30
Psicólogo	40	1	0	1	0	Consulta / Atendimento Domiciliar	60
						Grupos	40
Terapeuta Ocupacional	20	2	0	2	0	Consulta / Atendimento Domiciliar	64
						Grupos	40
						PICS – Atividades Coletivas	35
						PICS – Atividades Individuais	50
OUTROS PROFISSIONAIS							
Assistente Administrativo	36	1	0	1	0		
Assistente Administrativo	40	20	0	20	0		
Enfermeiro (RT/Vigilância/Regulação)	40	3	0	3	0		
Gerente de Unidade	40	1	0	1	0		
Líder Administrativo	40	1	0	1	0		
EQUIPE EMAD (número de pacientes ativos = 70. Número de desospitalização admitidos no mês = 08 casos)							
Enfermeiro	40	2	0	2	0	Consulta / Atendimento Domiciliar	220
Fisioterapeuta	30	1	0	1	0	Consulta / Atendimento Domiciliar	80
Médico Clínico	20	2	0	2	0	Consulta / Atendimento Domiciliar	110
Técnico de Enfermagem	30	4	0	4	0	Atendimento Domiciliar	320
Assistente Social	30	1	0	1	0	Atendimento Domiciliar	80
Fonoaudiólogo	20	1	0	1	0	Atendimento Domiciliar	53
Nutricionista	40	1	0	1	0	Atendimento Domiciliar	106
Assistente Administrativo	40	1	0	1	0		
EQUIPE PAI							
Acompanhante de Idoso	40	10	0	10	0	Número de Pacientes em Acompanhamento no Mês	120
Assistente Administrativo	40	1	0	1	0		
Enfermeiro	40	1	0	1	0		
Médico Clínico / Geriatra	20	1	0	1	0		
Supervisor de Equipe - AS	40	1	0	1	0		
Técnico de Enfermagem	40	2	0	2	0		
TOTAL		154	6	148	2		



AMA BORACEA						
EQUIPE DIMENSIONADA		QUANTIDADE				META DE PRODUÇÃO MENSAL
Categoria Profissional	Jornada Semanal em horas	Necessidade	Existente Administração Direta	AFNE	Acréscimo / Decréscimo	Procedimento
Médico Clínico	12	12	0	12	0	Segunda a Sábado
Médico Pediatra	12	6	0	6	0	Segunda a Sábado
OUTROS PROFISSIONAIS						
Assistente Administrativo	36	6	0	6	0	
Assistente Administrativo	40	1	0	1	0	
Assistente Social	30	2	0	2	0	
Auxiliar de Farmácia	36	2	0	2	0	
Auxiliar de Farmácia	40	2	0	2	0	
Auxiliar Operacional	40	1	0	1	0	
Enfermeiro	36	4	0	4	0	
Enfermeiro	40	2	0	2	0	
Farmacêutico	36	2	0	2	0	
Gerente de Unidade	40	1	0	1	0	
Líder Administrativo	40	1	0	1	0	
Técnico de Enfermagem	36	10	0	10	0	
TOTAL		52	0	52	0	

AMA PRATES						
EQUIPE DIMENSIONADA		QUANTIDADE				META DE PRODUÇÃO MENSAL
Categoria Profissional	Jornada Semanal em horas	Necessidade	Existente Administração Direta	AFNE	Acréscimo / Decréscimo	Procedimento
Médico Clínico	12	14	0	14	0	Segunda a Domingo
OUTROS PROFISSIONAIS						
Assistente Administrativo	36	6	0	6	0	
Assistente Administrativo	40	1	0	1	0	
Assistente Social	30	2	0	2	0	
Auxiliar de Farmácia	36	4	0	4	0	
Auxiliar Operacional	40	1	0	1	0	
Enfermeiro	36	6	0	6	0	
Enfermeiro	40	2	0	2	0	
Farmacêutico	36	2	0	2	0	
Farmacêutico	40	1	0	1	0	
Gerente de Unidade	40	1	0	1	0	
Líder Administrativo	40	1	0	1	0	
Técnico de Enfermagem	36	9	0	9	0	
TOTAL		50	0	50	0	



PSM BARRA FUNDA - 24 HORAS							
EQUIPE DIMENSIONADA		QUANTIDADE				META DE PRODUÇÃO MENSAL	
Categoria Profissional	Jornada Semanal em horas	Necessidade	Existente Administração Direta	AFNE	Acréscimo / Decréscimo	Procedimento	Meta
Médico Cirurgião Diurno	12	14	0	14	0	Segunda a Domingo	
Médico Cirurgião Noturno	12	7	0	7	0	Segunda a Domingo	
Médico Clínico Diurno	12	26	0	26	2	Segunda a Domingo	
Médico Clínico Noturno	12	19	0	19	0	Segunda a Domingo	
Médico Ortopedista Diurno	12	14	0	14	0	Segunda a Domingo	
Médico Ortopedista Noturno	12	5	0	5	0	Segunda a Domingo	
Médico Pediatra Diurno	12	9	0	9	0	Segunda a Domingo	
Médico Pediatra Noturno	12	9	0	9	0	Segunda a Domingo	
OUTROS PROFISSIONAIS							
Agente de Apoio	40	1	1	0	0		
Assistente Administrativo	40	16	2	14	0		
Assistente Administrativo Diurno	36	11	0	11	0		
Assistente Administrativo Noturno	36	8	2	6	0		
Assistente Social	30	3	0	3	0		
Auxiliar de Enfermagem	30	18	18	0	-4		
Auxiliar de Saúde Bucal	36	2	0	2	0		
Auxiliar Operacional	40	3	0	3	0		
Cirurgião Dentista Diurno	12	3	0	3	0		
Cirurgião Dentista	24	2	2	0	0		
Coordenador de Enfermagem	40	1	0	1	0		
Diretor Técnico	40	1	0	1	0		
Enfermeiro	30	6	6	0	0		
Enfermeiro Diurno	36	11	0	11	0		
Enfermeiro Noturno	36	11	0	11	0		
Farmacêutico	36	3	0	3	0		
Farmacêutico Líder	40	1	0	1	0		
Gerente da Unidade	40	1	0	1	0		
Médico Clínico	40	1	0	1	0		
Médico Clínico	24	2	2	0	0		
Médico Pediatra	20	1	1	0	0		
Médico Pediatra	24	5	5	0	0		
Médico Ortopedista	24	1	1	0	0		
Nutricionista	30	1	0	1	0		
Supervisor Administrativo	40	1	0	1	0		
Supervisor Administrativo Noturno	36	2	0	2	0		
Técnico de Enfermagem Diurno	36	43	0	43	5		
Técnico de Enfermagem Noturno	36	29	0	29	0		
Técnico de Câmara Escura	24	1	1	0	0		
Técnico de Raio - X	24	1	1	0	0		
Técnico de Farmácia	36	4	0	4	0		
Técnico de Gesso	36	6	0	6	0		
Técnico Gasoterapia	36	1	0	1	0		
TOTAL		304	42	262	3		



AMA ESPECIALIDADES SANTA CECÍLIA							
EQUIPE DIMENSIONADA		QUANTIDADE				META DE PRODUÇÃO MENSAL	
Categoria Profissional	Jornada Semanal em horas	Necessidade	Existente Administração Direta	AFNE	Acréscimo / Decréscimo	Procedimento	Meta
Médicos Especialistas							
Médico Angiologista	12	4	0	4	0	Consulta médica	528
Médico Cardiologista	12	7	0	7	0	Consulta médica	924
Médico Dermatologista	12	2	0	2	0	Consulta médica	232
						Procedimento	32
Médico Endocrinologista	12	6	0	6	0	Consulta médica	792
Médico Ginecologista	12	1	0	1	0	Consulta médica	132
Médico Infectologista	12	1	0	1	0	Consulta médica	88
Médico Mastologista	12	1	0	1	0	Consulta médica	122
						Procedimento	10
Médico Neurologista	12	5	0	5	0	Consulta médica	660
Médico Neurologista Infantil	12	1	0	1	0	Consulta médica	132
Médico Oftalmologista	12	3	0	3	0	Consulta médica	360
						Procedimento	36
Médico Ortopedista	12	12	0	12	0	Consulta médica	1584
Médico Pneumologista* ²	12	2	0	2	0	Consulta médica	264
Médico Pneumologista Infantil	12	1	0	1	0	Consulta médica	132
Médico Proctologista	12	1	0	1	0	Consulta médica	132
Médico Reumatologista	12	6	0	6	0	Consulta médica	792
Médico Urologista	12	4	0	4	0	Consulta médica	528
OUTROS PROFISSIONAIS							
Assistente Administrativo	36	17	0	17	0		
Assistente Administrativo	40	3	0	3	0		
Assistente Social	30	1	0	1	0		
Auxiliar de Farmácia	36	10	0	10	0		
Auxiliar Operacional	40	6	0	6	0		
Enfermeiro	40	1	0	1	0		
Enfermeiro	36	4	0	4	0		
Farmacêutico	40	2	0	2	0		
Gerente de Unidade	40	1	0	1	0		
Líder Administrativo	40	1	0	1	0		
Técnico de Enfermagem	36	12	0	12	0		
Técnico de Gesso	36	1	0	1	0		
TOTAL		116	0	116	0		


CAPS ÁLCOOL E DROGAS III ARMÊNIA							
EQUIPE DIMENSIONADA		QUANTIDADE				META DE PRODUÇÃO MENSAL	
Categoria Profissional	Jornada Semanal em horas	Necessidade	Existente Administração Direta	AFNE	Acréscimo / Decréscimo	Procedimento	Meta
Assistente Administrativo	40	5	0	5	0	Matricialmente de Equipes da Atenção Básica	2
Assistente Social	30	5	0	5	0		
Auxiliar de Farmácia	30	2	0	2	0		
Auxiliar de Farmácia	40	1	0	1	0		
Enfermeiro	40	1	0	1	0	Matriciamento de Equipes dos Pontos de Atenção da Urgência e Emergência e dos Serviços Hospitalares de Referência para Atenção a Pessoas com Sofrimento ou Transtorno Mental e com Necessidades de Saúde Decorrentes do Uso de Álcool, Crack e Outras Drogas.	3
Enfermeiro Diurno	36	5	0	5	0		
Enfermeiro Noturno	36	3	0	3	0		
Farmacêutico	40	2	0	2	0		
Gerente de Unidade	40	1	0	1	0		
Médico Clínico	20	1	0	1	0		
Médico Psiquiatra	12	5	0	5	0		
Oficineiro	30	2	0	2	0	Atendimento Domiciliar para Pacientes de Centro de Atenção Psicossocial e/ou Familiares	35
Profissional de Educação Física	40	2	0	2	0	Acolhimento Noturno de Paciente de Centro de Atenção Psicossocial	150
Psicólogo	40	3	0	3	0		
Técnico de Enfermagem Diurno	36	8	0	8	0		
Técnico de Enfermagem Noturno	36	8	0	8	0	Usuários com Cadastro Ativo / Mês	300
Terapeuta Ocupacional	20	2	0	2	0		
Terapeuta Ocupacional	30	2	0	2	0		
TOTAL		58	0	58	0		

MATRICIAMENTO CONFORME NOTA TECNICA Nº 01/2023 SMS/CPCS/DAMA



CAPS ÁLCOOL E DROGAS III BORACEA							
EQUIPE DIMENSIONADA		QUANTIDADE				META DE PRODUÇÃO MENSAL	
Categoria Profissional	Jornada Semanal em horas	Necessidade	Existente Administração Direta	AFNE	Acréscimo / Decréscimo	Procedimento	Meta
Assistente Administrativo	40	5	0	5	0	Matriciamento de Equipes da Atenção Básica	3
Assistente Social	30	5	0	5	0		
Auxiliar de Farmácia	30	2	0	2	0		
Auxiliar de Farmácia	40	1	0	1	0		
Enfermeiro	40	1	0	1	0	Matriciamento de Equipes dos Pontos de Atenção da Urgência e Emergência e dos Serviços Hospitalares de Referência para Atenção a Pessoas com Sofrimento ou Transtorno Mental e com Necessidades de Saúde Decorrentes do Uso de Álcool, Crack e Outras Drogas.	3
Enfermeiro Diurno	36	5	0	5	0		
Enfermeiro Noturno	36	3	0	3	0		
Farmacêutico	40	2	0	2	0		
Gerente de Unidade	40	1	0	1	0		
Médico Clínico	20	1	0	1	0	Atendimento Domiciliar para Pacientes de Centro de Atenção Psicossocial e/ou Familiares	35
Médico Psiquiatra	12	5	0	5	0		
Oficineiro	30	2	0	2	0		
Profissional de Educação Física	40	2	0	2	0	Acolhimento Noturno de Paciente de Centro de Atenção Psicossocial	150
Psicólogo	40	3	0	3	0		
Técnico de Enfermagem Diurno	36	8	0	8	0		
Técnico de Enfermagem Noturno	36	8	0	8	0		
Terapeuta Ocupacional	20	2	0	2	0	Usuários com Cadastro Ativo / Mês	300
Terapeuta Ocupacional	30	2	0	2	0		
TOTAL		58	0	58	0		

MATRICIAMENTO CONFORME NOTA TÉCNICA Nº 01/2023 SMS/CPCS/DAMA



CAPS ÁLCOOL E DROGAS III PRATES							
EQUIPE DIMENSIONADA		QUANTIDADE				META DE PRODUÇÃO MENSAL	
Categoria Profissional	Jornada Semanal em horas	Necessidade	Existente Administração Direta	AFNE	Acréscimo / Decréscimo	Procedimento	Meta
OUTROS PROFISSIONAIS							
Agente Redutor de Danos	40	4	0	4	0	Matriciamento de Equipes da Atenção Básica	1
Assistente Administrativo	40	6	0	6	0		
Assistente Social	30	5	0	5	0		
Auxiliar de Farmácia	40	2	0	2	0	Matriciamento de Equipes dos Pontos de Atenção da Urgência e Emergência e dos Serviços Hospitalares de Referência para Atenção a Pessoas com Sofrimento ou Transtorno Mental e com Necessidades de Saúde Decorrentes do Uso de Álcool, Crack e Outras Drogas.	3
Auxiliar Operacional	40	1	0	1	0		
Enfermeiro	40	1	0	1	0		
Enfermeiro Diurno	36	5	0	5	0		
Enfermeiro Noturno	36	3	0	3	0		
Farmacêutico	36	1	0	1	0		
Farmacêutico	40	1	0	1	0	Atendimento Domiciliar para Pacientes de Centro de Atenção Psicossocial e/ou Familiares	35
Gerente de Unidade	40	1	0	1	0		
Médico Clínico	20	1	0	1	0		
Médico Psiquiatra	20	3	0	3	0	Acolhimento Noturno de Paciente de Centro de Atenção Psicossocial	150
Oficineiro	20	4	0	4	0		
Profissional de Educação Física	30	2	0	2	0		
Psicólogo	40	3	0	3	0	Usuários com Cadastro Ativo / Mês	300
Técnico de Enfermagem Diurno	36	9	0	9	0		
Técnico de Enfermagem Noturno	36	8	0	8	0		
Terapeuta Ocupacional	30	3	0	3	0		
TOTAL		63	0	63	0		

MATRICIAMENTO CONFORME NOTA TÉCNICA Nº 01/2023 SMS/CPCS/DAMA

CAPS ÁLCOOL E DROGAS IV REDENÇÃO							
EQUIPE DIMENSIONADA		QUANTIDADE				META DE PRODUÇÃO MENSAL	
Categoria Profissional	Jornada Semanal em horas	Necessidade	Existente Administração Direta	AFNE	Acréscimo / Decréscimo	Procedimento	Meta
Médico Clínico Diurno	12	7	0	7	0	Matriciamento de Equipes da Atenção Básica	30
Médico Clínico Noturno	12	7	0	7	0		
Médico Psiquiatra Diurno	12	7	0	7	0		
Médico Psiquiatra Noturno	12	7	0	7	0		
Agente Redutor de Danos	40	6	0	6	0		
Assessor Técnico Especializado	40	1	0	1	0	Matriciamento de Equipes dos Pontos de Atenção da Urgência e Emergência e dos Serviços Hospitalares de Referência para Atenção a Pessoas com Sofrimento ou Transtorno Mental e com Necessidades de Saúde Decorrentes do Uso de Álcool, Crack e Outras Drogas.	3
Assistente Administrativo Diurno	36	6	0	6	0		
Assistente Administrativo Noturno	36	4	0	4	0		
Assistente Social	30	5	0	5	0		
Auxiliar de Farmácia Diurno	36	3	0	3	0		
Auxiliar de Farmácia Noturno	36	3	0	3	0		
Auxiliar Operacional	36	4	0	4	0		
Coordenador de Enfermagem	40	1	0	1	0		
Coordenador Médico	20	1	0	1	0		
Copeiro Diurno	36	2	0	2	0		
Copeiro Noturno	36	2	0	2	0	Articulação de Redes intra e intersetoriais	35
Enfermeiro Diurno	36	8	0	8	0		
Enfermeiro Noturno	36	6	0	6	0		
Farmacêutico	40	1	0	1	0		
Farmacêutico Diurno	36	2	0	2	0		
Farmacêutico Noturno	36	2	0	2	0	Acolhimento Noturno de Paciente de Centro de Atenção Psicossocial	150
Gerente de Unidade	40	1	0	1	0		
Líder Administrativo Diurno	40	1	0	1	0		
Médico Clínico	20	2	0	2	0		
Médico Psiquiatra	20	2	0	2	0		
Nutricionista	30	1	0	1	0	Usuários com Cadastro Ativo / Mês	300
Oficineiro	20	2	0	2	0		
Oficineiro	36	2	0	2	0		
Profissional de Educação Física	30	2	0	2	0		
Psicólogo	40	5	0	5	0		
Técnico de Enfermagem Diurno	36	12	0	12	0		
Técnico de Enfermagem Noturno	36	12	0	12	0		
Terapeuta Ocupacional	30	5	0	5	0		
TOTAL		132	0	132	0		

MATRICIAMENTO CONFORME NOTA TÉCNICA Nº 01/2023 SMS/CPCS/DAMA

Handwritten signatures and initials

HOTEL NOVA LUZ I - Modalidade III							
EQUIPE DIMENSIONADA		QUANTIDADE				META DE PRODUÇÃO MENSAL	
Categoria Profissional	Jornada Semanal em horas	Necessidade	Existente Administração Direta	AFNE	Acréscimo / Decréscimo	Procedimento	Meta
Assistente Técnico Especializado Diurno	36	3	0	3	0	50 leitos	
Assistente Técnico Especializado Noturno	36	5	0	5	0		
Gerente de Unidade	40	1	0	1	0		
TOTAL		9	0	9	0		

REDENÇÃO NA RUA									
EQUIPE DIMENSIONADA		QUANTIDADE				META DE PRODUÇÃO MENSAL			
Categoria Profissional	Jornada Semanal em horas	Necessidade	Existente Administração Direta	AFNE	Acréscimo / Decréscimo	Procedimento	Meta		
Agente Comunitário de Saúde	40	12	0	12	0	Número de Pessoas em Situação de Rua Cadastradas no e-SUS AB por Equipe	900		
Agente Comunitário de Saúde Diurno	36	12	0	12	0				
Agente Comunitário de Saúde Noturno	36	6	0	6	0				
Enfermeiro	40	2	0	2	0	Consulta Enfermagem	600		
Enfermeiro Diurno	36	3	0	3	0				
Enfermeiro Noturno	36	3	0	3	0				
Médico Generalista	20	4	0	4	0	Consulta Médica	600		
Médico Generalista Diurno	36	2	0	2	0				
Médico Generalista Noturno	36	2	0	2	0				
OUTROS PROFISSIONAIS									
Agente Social	36	4	0	4	0				
Agente Social	40	6	0	6	0				
Assistente Administrativo	40	3	0	3	0				
Assistente Administrativo Noturno	36	2	0	2	0				
Assistente Social	30	9	0	9	0				
Assistente Técnico	40	2	0	2	0				
Pedagogo	40	1	0	1	0				
Profissional de Educação Física	40	3	0	3	0				
Psicólogo	40	4	0	4	0				
Supervisor de Equipe	40	1	0	1	0				
Técnico de Enfermagem	36	2	0	2	0				
Técnico de Enfermagem	40	2	0	2	0				
TOTAL		85	0	85	0				

SIAT II ARMÊNIA - 14 HORAS						
EQUIPE DIMENSIONADA		QUANTIDADE				META DE PRODUÇÃO MENSAL
Categoria Profissional	Jornada Semanal em horas	Necessidade	Existente Administração Direta	AFNE	Acréscimo / Decréscimo	Procedimento
Médico Clínico	12	5	0	5	0	Segunda a Sexta
Enfermeiro	40	1	0	1	0	
Médico Clínico	40	1	0	1	0	
Médico Psiquiatra	20	1	0	1	0	
Técnico de Enfermagem	40	2	0	2	0	
		10	0	10	0	

UAA CAMBUCI III - ADULTO MISTA / CAPS AD III PRATES							
EQUIPE DIMENSIONADA		QUANTIDADE				META DE PRODUÇÃO MENSAL	
Categoria Profissional	Jornada Semanal em horas	Necessidade	Existente Administração Direta	AFNE	Acréscimo / Decréscimo	Procedimento	Meta
Acompanhante Comunitário Diurno	36	5	0	5	0		
Acompanhante Comunitário Noturno	36	5	0	5	0		
Supervisor de Equipe	40	1	0	1	0		
Técnico de Álcool e Drogas	40	1	0	1	0		
TOTAL		12	0	12	0	Nº de Leitos	10

SADT - SERVIÇOS DE APOIO DIAGNÓSTICO - AMA ESPECIALIDADES SANTA CECÍLIA		
EXAMES		Meta Mensal de Exames COM LAUDO
Biópsia de Mama	10	
Ecocardiografia com e sem Doppler	140	
Eletroencefalografia	116	
Eletroneuromiografia	120	
HOLTER	80	
M.A.P.A.	70	
Teste Ergométrico	300	
Ultrassonografia com Doppler (Doppler Vascular)	180	
Ultrassonografia Geral	300	
Ultrassonografia Obstétrica com Doppler	10	
Ultrassonografia Obstétrica Morfológica	10	
Eletrocardiografia	livre demanda	
Radiologia	livre demanda	

SERVIÇO DE CUIDADOS PROLONGADOS EM ALCOOL E DROGAS (SCP-AD)						
EQUIPE DIMENSIONADA		QUANTIDADE				META DE PRODUÇÃO MENSAL
Categoria Profissional	Jornada Semanal em horas	Necessidade	Existente Administração Direta	AFNE	Acréscimo / Decréscimo	Procedimento
EQUIPE ASSISTENCIAL						
Coordenador de Enfermagem	40h	1	0	1	0	
Profissional de Educação Física	40h	2	0	2	0	
Enfermeiro	36h	3	0	3	0	
Médico Generalista	36h	1	0	1	0	
Médico Psiquiatra	36h	2	0	2	0	
Psicólogo	40h	3	0	3	0	
Psicólogo (PJ)	40h	4	0	4	0	
Técnico de Enfermagem Diurno	36h	4	0	4	0	
Técnico de Enfermagem Noturno	36h	3	0	3	0	
Terapeuta Ocupacional	30h	2	0	2	0	
EQUIPE ADMINISTRATIVA						
Assistente Administrativo	30h	3	0	3	0	
Recepcionista	40h	2	0	2	0	
Gerente de Unidade	40h	1	0	1	0	
TOTAL		31	0	31		

CENTRO DE REFERÊNCIA DE SAÚDE INTEGRAL PARA A POPULAÇÃO DE TRAVESTIS E TRANSEXUAIS							
EQUIPE DIMENSIONADA		QUANTIDADE				META DE PRODUÇÃO MENSAL	
Categoria Profissional	Jornada Semanal em horas	Necessidade	Existente Administração Direta	AFNE	Acréscimo / Decréscimo	Procedimento	Meta
EQUIPE ASSISTENCIAL							
Assistente Social	30h	2	0	2	0	Consulta	160
Enfermeiro	40h	2	0	2	-1	Consulta Enfermagem	232
Fonoaudiólogo	40h	1	0	1	0	Consulta	116
Médico Hebiatra	20	0	0	0	-1	Consulta	0
Médico Endocrinologista	10h	1	0	1	0	Consulta Médica	120
Médico Ginecologista e Obstetra	20h	1	0	1	-1	Consulta Médica	240
Médico Psiquiatra	10h	1	0	1	0	Consulta Médica	80
Médico Urologista	10h	1	0	1	0	Consulta Médica	120
Farmacêutico	40h	2	0	2	0	Consulta/Atendimento Domiciliar	96
						Grupo	16
Nutricionista	40h	1	0	1	0	Consulta/Atendimento Domiciliar	60
						Grupo	40
Psicólogo	40h	2	0	2	0	Consulta/Atendimento Domiciliar	120
						Grupo	80
Auxiliar de Farmácia	40h	3	0	3	0		
Técnico de Enfermagem	40h	4	0	4	0		
EQUIPE ADMINISTRATIVA							
Assistente Administrativo	40h	4	0	4	-3		
Líder Administrativo	40h	1	0	1	0		
Gerente de unidade	40h	1	0	1	0		
TOTAL		27	0	27	-6		

CCO							
EQUIPE DIMENSIONADA		QUANTIDADE				META DE PRODUÇÃO MENSAL	
Categoria Profissional	Jornada Semanal em horas	Necessidade	Existente Administração Direta	AFNE	Acréscimo / Decréscimo	Procedimento	Meta
Cirurgião Dentista (Atenção Primária)	40 h	10	0	10	0	Tratamentos iniciados - TI clínico/restaurador	290
						Consultas / Atendimentos	1920
Cirurgião Dentista (Atenção Primária)	30 h	10	0	10	0	Tratamentos iniciados - TI clínico/restaurador	220
						Consultas / Atendimentos	1440
Cirurgião Dentista (Atenção Primária)	12 h	10	0	10	0	Tratamentos iniciados - TI clínico/restaurador	87
						Consultas / Atendimentos	576
Auxiliar de Saúde Bucal	40 h	22	0	22	0		
Auxiliar de Saúde Bucal	30 h	22	0	22	0		
Auxiliar de Saúde Bucal	12 h	21	0	21	0		
ESPECIALISTAS							
Cirurgião Dentista (Cirurgia Oral Menor)	40h	3	0	3	0	360 Procedimentos	
Cirurgião Dentista (Cirurgia Oral Menor)	30h	2	0	2	-1	180 Procedimentos	
Cirurgião Dentista (Cirurgia Oral Menor)	12 h	3	0	3	0	108 Procedimentos	
Cirurgião Dentista (Endodontista)	40h	2	0	2	0	144 Procedimentos	
Cirurgião Dentista (Endodontista)	30h	2	0	2	0	108 Procedimentos	
Cirurgião Dentista (Endodontista)	12 h	2	0	2	0	44 Procedimentos	
Cirurgião Dentista (Protesista)	40h	5	0	5	0	5CD - 220 TI e 210 TC	
Cirurgião Dentista (Protesista)	30h	5	0	5	0	5 CD- 165 TI e 160 TC	
Cirurgião Dentista (Protesista)	12 h	5	0	5	0	5 CD -66 TI e 63 TC	
Cirurgião Dentista Dor Orofacial	30 h	1	0	1	1	ICD - 40 TI	
EQUIPE DIMENSIONADA							
Assistente Técnica Administrativo	40 h	3	0	3	0		
Assistente Técnica Administrativo	36 h	7	0	7	0		
Assistente Administrativo	40 h	3	0	3	2		
Gerente	40 h	1	0	1	0		
TOTAL		139	0	139	2		

UBS REPÚBLICA - 6 ESF + 1 ESB Modalidade 1 e 1 ESB Modalidade 2							
EQUIPE DIMENSIONADA		QUANTIDADE				META DE PRODUÇÃO MENSAL	
Categoria Profissional	Jornada Semanal em horas	Necessidade	Existente Administração Direta	AFNE	Acréscimo / Decréscimo	Procedimento	Meta
ESTRATÉGIA SAÚDE DA FAMÍLIA							
Agente Comunitário de Saúde - ACS	40	36	0	36	0	Visita Domiciliar	7200
Enfermeiro - ESF	40	6	0	6	0	Consulta Enfermagem	1080
						Consulta / Atendimento Domiciliar	96
Médico Generalista	40	6	0	6	0	Consulta Médica	2496
						Consulta / Atendimento Domiciliar	96
Técnico de Enfermagem - ESF	40	12	0	12	0	Visita Domiciliar	384
SAÚDE BUCAL - ESF							
Cirurgião Dentista - ESB I	40	1	0	1	0	TI Clínico / Restaurador	29
						TI Prótese	8
						Consultas / atendimentos	192
Auxiliar de Saúde Bucal - ESB I	40	1	0	1	0		
Cirurgião Dentista - ESB II	40	1	0	1	0	TI Clínico / Restaurador	33
						TI Prótese	9
						Consultas / atendimentos	220
Auxiliar de Saúde Bucal - ESB II	40	1	0	1	0		
Técnico de Saúde Bucal - ESB II	40	1	0	1	0		
EQUIPE DE APOIO PARA UBS							
Médico Clínico	20	1	0	1	0	Consulta Médica	264
Médico Generalista*	40	1	1	0	1	Consulta Médica	333
						Consulta / Atendimento Domiciliar	13
Técnico de Enfermagem - UBS	40	4	0	4	0		
EQUIPE PAVS							
Gestor Local PAVS	40	1	0	1	0		
Agente de Promoção Ambiental	40	1	0	1	0		
EQUIPE CAEI							
Enfermeiro CAEI	40	7	0	7	0		
Técnico de Enfermagem CAEI	40	7	0	7	0		
PAI							
Acompanhante de Idoso	40h	10	0	10	0	120 idosos em acompanhamento / Mês	
Assistente Administrativo	40h	1	0	1	0		
Enfermeiro	40h	1	0	1	0		
Médico Clínico / Geriatra	20h	1	0	1	0		
Supervisor de Equipe - AS	40h	1	0	1	0		
Técnico de Enfermagem	40h	2	0	2	0		
EMAB							
Assistente Social	30	2	0	2	0	Consulta / Atendimento Domiciliar	122
						Grupos	30



Farmacêutico	30	1	0	1	0	Consulta / Atendimento Domiciliar	36	
						Grupos	6	
Farmacêutico	40	1	0	1	0	Consulta / Atendimento Domiciliar	48	
						Grupos	8	
Fisioterapeuta	20	2	0	2	0	Consulta / Atendimento Domiciliar	64	
						Grupos	40	
Fonoaudiólogo	40	1	0	1	0	Consulta / Atendimento Domiciliar	60	
						Grupos	40	
Nutricionista	40	2	0	2	0	Consulta / Atendimento Domiciliar	120	
						Grupos	80	
Psicólogo	40	1	0	1	0	Consulta / Atendimento Domiciliar	60	
						Grupos	40	
Terapeuta Ocupacional	20	1	0	1	0	Consulta / Atendimento Domiciliar	32	
						Grupos	20	
							PICS – Atividades Coletivas	40
							PICS – Atividades Individuais	60
OUTROS PROFISSIONAIS								
Assistente Administrativo	40	17	0	17	0			
Auxiliar de Farmácia	40	7	0	7	0			
Auxiliar Operacional	40	4	0	4	0			
Enfermeiro (RT/Vigilância)	40	2	0	2	0			
Gerente de Unidade	40	1	0	1	0			
Líder Administrativo	40	1	0	1	0			
TOTAL		146	1	145	1			

*EQUIPE DE APOIO PARA UBS FOI ACRESCIDO 01 MÉDICO GENERALISTA DE 40 HORAS, SENDO 32 HORAS TRABALHADAS E 08 HORAS TREINAMENTO OBRIGATÓRIO DO PROGRAMA MÉDICOS PELO BRASIL



UBS SÉ- 6 ESF + 1 ESB Modalidade 2

EQUIPE DIMENSIONADA		QUANTIDADE				META DE PRODUÇÃO MENSAL	
Categoria Profissional	Jornada Semanal em horas	Necessidade	Existente Administração Direta	AFNE	Acréscimo / Decréscimo	Procedimento	Meta
ESTRATÉGIA SAÚDE DA FAMÍLIA							
Agente Comunitário de Saúde - ACS	40	36	0	36	0	Visita Domiciliar	7200
Enfermeiro - ESF	40	6	0	6	0	Consulta Enfermagem	1080
						Consulta / Atendimento Domiciliar	96
Médico Generalista	40	6	0	6	0	Consulta Médica	2496
						Consulta / Atendimento Domiciliar	96
Técnico de Enfermagem - ESF	40	12	0	12	0	Visita Domiciliar	384
SAÚDE BUCAL - ESF							
Cirurgião Dentista - ESB II	40	1	0	1	0	TI Clínico / Restaurador	33
						TI Prótese	9
						Consultas / atendimentos	220
Auxiliar de Saúde Bucal - ESB II	40	1	0	1	0		
Técnico de Saúde Bucal - ESB II	40	1	0	1	0		
EQUIPE DE APOIO PARA UBS							
Enfermeiro	40	1	0	1	0	Consultas / atendimentos	144
Médico Generalista*	44	1	1	0	1	Consulta Médica	374
						Consulta / Atendimento Domiciliar	14
Técnico de Enfermagem - UBS	40	5	0	5	0		
EQUIPE PAVS							
Gestor Regional	40	1	0	1	0		
Agente de Promoção Ambiental	40	1	0	1	0		
EEV**							
Assistente Social	30	1	0	1	1	Consulta / Atendimento Domiciliar	31
						Grupos	6
						Matriciamento	9
Psicólogo	40	2	0	2	2	Consulta / Atendimento Domiciliar	84
						Grupos	14
						Matriciamento	9
EMAB							
Assistente Social	30	3	0	3	0	Consulta / Atendimento Domiciliar	183
						Grupos	45
Farmacêutico	36	1	0	1	0	Consulta / Atendimento Domiciliar	43
						Grupos	6
Farmacêutico	40	1	0	1	0	Consulta / Atendimento Domiciliar	48
						Grupos	8
Fisioterapeuta	20	2	0	2	0	Consulta / Atendimento Domiciliar	64
						Grupos	40
Nutricionista	40	1	0	1	0	Consulta / Atendimento Domiciliar	60
						Grupos	40
Fonoaudiólogo	30	1	0	1	0	Consulta / Atendimento Domiciliar	46
						Grupos	30
Psicólogo	40	1	0	1	0	Consulta / Atendimento Domiciliar	60
						Grupos	40
Terapeuta Ocupacional	20	1	0	1	0	Consulta / Atendimento Domiciliar	32
						Grupos	20

						PICS – Atividades Coletivas	40
						PICS – Atividades Individuais	60
OUTROS PROFISSIONAIS							
Assistente Administrativo	40	14	0	14	0		
Auxiliar de Farmácia	40	2	0	2	0		
Auxiliar Operacional	36	1	0	1	0		
Auxiliar Operacional	40	1	0	1	0		
Enfermeiro (RT/Vigilância)	40	2	0	2	0		
Gerente de Unidade	40	1	0	1	0		
Líder Administrativo	40	1	0	1	0		
TOTAL		108	1	107	4		


*EQUIPE DE APOIO PARA UBS FOI ACRESCIDO 01 MÉDICO GENERALISTA DE 44 HORAS, SENDO 36 HORAS TRABALHADAS E 08 HORAS TREINAMENTO OBRIGATÓRIO DO PROGRAMA MAIS MÉDICOS.

**INCLUSÃO DO TA 36 – EQUIPE EEV

UBS HUMAITÁ - Mista - 3 ESF + 1 ESB Modalidade 2 + 3 Saúde Bucal 20 Horas (UBS)							
EQUIPE DIMENSIONADA		QUANTIDADE				META DE PRODUÇÃO MENSAL	
Categoria Profissional	Jornada Semanal em horas	Necessidade	Existente Administração Direta	AFNE	Acréscimo / Decréscimo	Procedimento	Meta
ESTRATÉGIA SAÚDE DA FAMÍLIA							
Agente Comunitário de Saúde - ACS	40	18	0	18	0	Visita Domiciliar	3600
Enfermeiro - ESF	40	3	0	3	0	Consulta Enfermagem	540
						Consulta / Atendimento Domiciliar	48
Médico Generalista	40	3	0	3	0	Consulta Médica	1248
						Consulta / Atendimento Domiciliar	48
Técnico de Enfermagem - ESF	40	6	0	6	0	Visita Domiciliar	192
SAÚDE BUCAL - ESF							
Cirurgião Dentista - ESB II	40	1	0	1	0	TI Clínico / Restaurador	33
						TI Prótese	9
						Consultas / atendimentos	220
Auxiliar de Saúde Bucal - ESB II	40	1	0	1	0		
Técnico de Saúde Bucal - ESB II	40	1	0	1	0		
SAÚDE BUCAL - UBS							
Cirurgião Dentista - MOD I	20	3	1	2	0	TI Clínico / Restaurador	39
						TI Prótese	12
						Consultas / atendimentos	261
Auxiliar de Saúde Bucal - MOD I	40	2	0	2	0		
EQUIPE DE APOIO PARA UBS							
Assistente Social	30	1	0	1	0	Consulta/ Atendimento Domiciliar	61
						Grupos	15
Enfermeiro - UBS	40	3	0	3	0	Consulta Enfermagem	432
						Consulta / Atendimento Domiciliar	30
Médico Clínico	20	3	0	3	0	Consulta Médica	792
Médico Ginecologista	20	2	0	2	0	Consulta Médica	528
Médico Pediatra	20	1	0	1	0	Consulta Médica	264
Médico Psiquiatra	20	2	0	2	0	Consulta Médica	320
Técnico de Enfermagem - UBS	40	10	0	10	0	Visita Domiciliar	140
EQUIPE PAVS							
Agente de Promoção Ambiental	40	1	0	1	0		
EMAB							
Assistente Social	30	1	0	1	0	Consulta / Atendimento Domiciliar	61
						Grupos	15
Farmacêutico	30	1	0	1	0	Consulta / Atendimento Domiciliar	36
						Grupos	6
Farmacêutico	40	1	0	1	0	Consulta / Atendimento Domiciliar	48
						Grupos	8
Fonoaudiólogo	40	1	0	1	0	Consulta / Atendimento Domiciliar	60
						Grupos	40
Nutricionista	40	1	0	1	0	Consulta / Atendimento Domiciliar	60
						Grupos	40
Psicólogo	40	1	0	1	0	Consulta / Atendimento Domiciliar	60
						Grupos	40

						PICS – Atividades Coletivas	28
						PICS – Atividades Individuais	40
OUTROS PROFISSIONAIS							
Assistente Administrativo	40	14	0	14	0		
Auxiliar de Farmácia	40	4	0	4	0		
Auxiliar Operacional	40	1	0	1	0		
Enfermeiro (RT/Vigilância)	40	2	0	2	0		
Gerente de Unidade	40	1	0	1	0		
Líder Administrativo	40	1	0	1	0		
EQUIPE PAI							
Acompanhante de Idoso	40	10	0	10	0	Número de Pacientes em Acompanhamento no Mês	120
Assistente Administrativo	40	1	0	1	0		
Enfermeiro	40	1	0	1	0		
Médico Clínico / Geriatra	20	1	0	1	0		
Supervisor de Equipe - AS	40	1	0	1	0		
Técnico de Enfermagem	40	2	0	2	0		
TOTAL		106	1	105	0		

UBS CAMBUCCI - Mista - 4 ESF + 2 ESB Modalidade 2 + 2 Saúde Bucal 20 Horas (UBS)							
EQUIPE DIMENSIONADA		QUANTIDADE				META DE PRODUÇÃO MENSAL	
Categoria Profissional	Jornada Semanal em horas	Necessidade	Existente Administração Direta	AFNE	Acréscimo / Decréscimo	Procedimento	Meta
ESTRATÉGIA SAÚDE DA FAMÍLIA							
Agente Comunitário de Saúde - ACS	40	24	0	24	0	Visita Domiciliar	4800
Enfermeiro - ESF	40	4	0	4	0	Consulta Enfermagem	720
						Consulta / Atendimento Domiciliar	64
Médico Generalista	40	4	0	4	0	Consulta Médica	1664
						Consulta / Atendimento Domiciliar	64
Técnico de Enfermagem - ESF	40	8	0	8	0	Visita Domiciliar	256
SAÚDE BUCAL - ESF							
Cirurgião Dentista - ESB II	40	2	0	2	0	Ti Clínico / Restaurador	66
						Ti Prótese	18
						Consultas / atendimentos	440
Auxiliar de Saúde Bucal - ESB II	40	2	0	2	0		
Técnico de Saúde Bucal - ESB II	40	2	0	2	0		
SAÚDE BUCAL - UBS							
Cirurgião Dentista - MOD I	20	2	2	0	0	Ti Clínico / Restaurador	26
						Ti Prótese	8
						Consultas / atendimentos	174
Auxiliar de Saúde Bucal - MOD I	30	2	0	2	0		
EQUIPE DE APOIO PARA UBS							
Enfermeiro - UBS	40	4	0	4	0	Consulta Enfermagem	576
						Consulta / Atendimento Domiciliar	40
Médico Clínico	20	3	0	3	0	Consulta Médica	792
Médico Ginecologista	20	2	0	2	0	Consulta Médica	528
Médico Pediatra	20	1	0	1	0	Consulta Médica	264
Médico Psiquiatra	20	2	0	2	0	Consulta Médica	320
Técnico de Enfermagem - UBS	40	10	0	10	0	Visita Domiciliar	140
EQUIPE PAVS							
Agente de Promoção Ambiental	40	1	0	1	0		
Enfermeira Estomoterapeuta	40	1	0	1	0	Consultas	100
						Retorno	96
EMAB							
Assistente Social	30	2	0	2	0	Consulta / Atendimento Domiciliar	122
						Grupos	30
Farmacêutico	30	1	0	1	0	Consulta / Atendimento Domiciliar	36
						Grupos	6
Farmacêutico	40	1	0	1	0	Consulta / Atendimento Domiciliar	48
						Grupos	8
Fisioterapeuta	20	2	0	2	0	Consulta / Atendimento Domiciliar	64
						Grupos	40
Fonoaudiólogo	40	1	0	1	0	Consulta / Atendimento Domiciliar	60
						Grupos	40
Nutricionista	40	1	0	1	0	Consulta / Atendimento Domiciliar	60
						Grupos	40
Profissional de Educação Física	40	1	0	1	0	Consulta / Atendimento Domiciliar	20
						Grupos	80
Psicólogo	40	2	0	2	0	Consulta / Atendimento Domiciliar	120
						Grupos	80
Terapeuta Ocupacional	20	2	0	2	0	Consulta / Atendimento Domiciliar	64
						Grupos	40



						PICS – Atividades Coletivas	35
						PICS – Atividades Individuais	50
OUTROS PROFISSIONAIS							
Assistente Administrativo	40	13	0	13	0		
Auxiliar de Farmácia	40	5	0	5	0		
Auxiliar Operacional	40	1	0	1	0		
Enfermeiro (RT/Vigilância)	40	2	0	2	0		
Gerente de Unidade	40	1	0	1	0		
Líder Administrativo	40	1	0	1	0		
EQUIPE EMAD (número de pacientes ativos = 70. Número de desospitalização admitidos no mês = 08)							
Enfermeiro	40	2	0	2	0	Consulta / Atendimento Domiciliar	220
Fisioterapeuta	30	1	0	1	0	Consulta / Atendimento Domiciliar	80
Médico Clínico	20	2	0	2	0	Consulta / Atendimento Domiciliar	110
Técnico de Enfermagem	30	4	0	4	0	Atendimento Domiciliar	320
Assistente Social	30	1	0	1	0	Consulta / Atendimento Domiciliar	80
Fonoaudiólogo	20	1	0	1	0	Consulta / Atendimento Domiciliar	53
Nutricionista	40	1	0	1	0	Consulta / Atendimento Domiciliar	106
Assistente Administrativo	40	1	0	1	0		
Supervisor de Equipe	40	1	0	1	0		
EQUIPE PAI							
Acompanhante de Idoso	40	10	0	10	0	Número de Pacientes em Acompanhamento no Mês	120
Assistente Administrativo	40	1	0	1	0		
Enfermeiro	40	1	0	1	0		
Médico Clínico / Geriatra	20	1	0	1	0		
Supervisor de Equipe - AS	40	1	0	1	0		
Técnico de Enfermagem	40	2	0	2	0		
TOTAL		140	2	138	0		

UBS NOSSA SENHORA DO BRASIL - Mista - 3 ESF + 1 ESB Modalidade 1 + 1 ESB Modalidade 2 + 1 Saúde Bucal 20 Horas (UBS)							
EQUIPE DIMENSIONADA		QUANTIDADE				META DE PRODUÇÃO MENSAL	
Categoria Profissional	Jornada Semanal em horas	Necessidade	Existente Administração Direta	AFNE	Acréscimo / Decréscimo	Procedimento	Meta
ESTRATÉGIA SAÚDE DA FAMÍLIA							
Agente Comunitário de Saúde - ACS	40	18	0	18	0	Visita Domiciliar	3600
Enfermeiro - ESF	40	3	0	3	0	Consulta Enfermagem	540
						Consulta / Atendimento Domiciliar	48
Médico Generalista	40	3	0	3	0	Consulta Médica	1248
						Consulta / Atendimento Domiciliar	48
Técnico de Enfermagem - ESF	40	6	0	6	0	Visita Domiciliar	192
SAÚDE BUCAL - ESF							
Cirurgião Dentista - ESB I	40	1	0	1	0	TI Clínico / Restaurador	29
						TI Prótese	8
						Consultas / atendimentos	192
Auxiliar de Saúde Bucal - ESB I	40	1	0	1	0		
Cirurgião Dentista - ESB II	40	1	0	1	0	TI Clínico / Restaurador	33
						TI Prótese	9
						Consultas / atendimentos	220
Auxiliar de Saúde Bucal - ESB II	40	1	0	1	0		
Técnico de Saúde Bucal - ESB II	40	1	0	1	0		
SAÚDE BUCAL - UBS							
Cirurgião Dentista - MOD I	20	1	0	1	0	TI Clínico / Restaurador	13
						TI Prótese	4
						Consultas / atendimentos	87
EQUIPE DE APOIO PARA UBS							
Enfermeiro - UBS	40	3	0	3	0	Consulta Enfermagem	432
						Consulta / Atendimento Domiciliar	30
Médico Clínico	20	3	1	2	0	Consulta Médica	792
Médico Ginecologista	20	2	0	2	0	Consulta Médica	528
Médico Pediatra	20	1	0	1	0	Consulta Médica	264
Médico Psiquiatra	20	2	0	2	0	Consulta Médica	320
Técnico de Enfermagem - UBS	40	9	0	9	0	Visita Domiciliar	126
EQUIPE PAVS							
Agente de Promoção Ambiental	40	1	0	1	0		
EQUIPE CAEI							
Enfermeiro CAEI	40	2	0	2	0		
Técnico de Enfermagem CAEI	40	2	0	2	0		
EMAB							
Assistente Social	30	3	0	3	0	Consulta / Atendimento Domiciliar	183
						Grupos	45
Farmacêutico	30	1	0	1	0	Consulta / Atendimento Domiciliar	36
						Grupos	6
Farmacêutico	40	1	0	1	0	Consulta / Atendimento Domiciliar	48
						Grupos	8
Fisioterapeuta	30	1	0	1	0	Consulta / Atendimento Domiciliar	46
						Grupos	30
Fonoaudiólogo	40	1	0	1	0	Consulta / Atendimento Domiciliar	60
						Grupos	40
Nutricionista	40	1	0	1	0	Consulta / Atendimento Domiciliar	60

Profissional de Educação Física	40	1	0	1	0	Grupos	40	
						Consulta / Atendimento Domiciliar	20	
Psicólogo	40	2	0	2	0	Grupos	80	
						Consulta / Atendimento Domiciliar	120	
Terapeuta Ocupacional	20	1	0	1	0	Grupos	80	
						Consulta / Atendimento Domiciliar	32	
Terapeuta Ocupacional	30	1	0	1	0	Grupos	20	
						Consulta / Atendimento Domiciliar	46	
							Grupos	30
							PICS – Atividades Coletivas	28
							PICS – Atividades Individuais	40
OUTROS PROFISSIONAIS								
Assistente Administrativo	40	13	0	13	0			
Auxiliar de Farmácia	40	3	0	3	0			
Auxiliar Operacional	40	1	0	1	0			
Enfermeiro (RT/Vigilância)	40	2	0	2	0			
Gerente de Unidade	40	1	0	1	0			
Líder Administrativo	40	1	0	1	0			
EQUIPE PAI								
Acompanhante de Idoso	40	10	0	10	0	Número de Pacientes em Acompanhamento no Mês	120	
Assistente Administrativo	40	1	0	1	0			
Enfermeiro	40	1	0	1	0			
Médico Clínico / Geriatra	20	1	0	1	0			
Supervisor de Equipe - AS	40	1	0	1	0			
Técnico de Enfermagem	40	2	0	2	0			
TOTAL		111	1	110	0			

AMA SÊ							
EQUIPE DIMENSIONADA		QUANTIDADE				META DE PRODUÇÃO MENSAL	
Categoria Profissional	Jornada Semanal em horas	Necessidade	Existente Administração Direta	AFNE	Acréscimo / Decréscimo	Procedimento	Meta
Auxiliar de Farmácia Diurno	36	5	0	5	0		
Auxiliar de Farmácia Noturno	36	3	0	3	0		
Auxiliar Operacional	36	2	0	2	0		
Auxiliar Operacional	40	2	0	2	0		
Enfermeiro Diurno	36	7	0	7	0		
Enfermeiro Diurno	40	2	0	2	0		
Enfermeiro Noturno	36	5	0	5	0		
Médico Clínico	12	5	0	5	0	Segunda a Sexta	
Médico Clínico	12	21	0	21	0	Segunda a Domingo	
Médico Clínico Noturno	12	14	0	14	0	Segunda a Domingo	
Médico Pediatra Diurno	12	14	0	14	0	Segunda a Domingo	
Médico Pediatra Noturno	12	7	0	7	0	Segunda a Domingo	
Técnico de Enfermagem Diurno	36	18	0	18	0		
Técnico de Enfermagem Noturno	36	12	0	12	0		
OUTROS PROFISSIONAIS							
Assistente Administrativo Diurno	36	9	0	9	0		
Assistente Administrativo Noturno	36	7	0	7	0		
Assistente Administrativo	40	3	0	3	0		
Assistente Social	30	2	0	2	0		
Farmacêutico	40	1	0	1	0		
Farmacêutico Noturno	36	2	0	2	0		
Gerente de Unidade	40	1	0	1	0		
Líder Administrativo	40	1	0	1	0		
TOTAL		143	0	143	0		

CAPS ÁLCOOL E DROGAS III CENTRO							
EQUIPE DIMENSIONADA		QUANTIDADE				META DE PRODUÇÃO MENSAL	
Categoria Profissional	Jornada Semanal em horas	Necessidade	Existente Administração Direta	AFNE	Acréscimo / Decréscimo	Procedimento	Meta
Agente Redutor de Danos	40	4	0	4	0	Matriciamento de Equipes da Atenção Básica	5
Assistente Administrativo	40	5	0	5	0		
Assistente Social	30	5	0	5	0		
Auxiliar Operacional	40	2	0	2	0		
Auxiliar de Farmácia	40	2	0	2	0		
Enfermeiro	40	1	0	1	0	Matriciamento de Equipes dos Pontos de Atenção da Urgência e Emergência e dos Serviços Hospitalares de Referência para Atenção a Pessoas com Sofrimento ou Transtorno Mental e com Necessidades de Saúde Decorrentes do Uso de Álcool, Crack e Outras Drogas.	1
Enfermeiro Diurno	36	4	0	4	0		
Enfermeiro Noturno	36	4	0	4	0		
Farmacêutico	30	1	0	1	0		
Farmacêutico	40	1	0	1	0		
Gerente de Unidade	40	1	0	1	0		
Médico Clínico	20	1	0	1	0		
Médico Psiquiatra	20	4	0	4	0		
Oficineiro	20	4	0	4	0		
Nutricionista	40	1	0	1	0		
Profissional de Educação Física	40	1	0	1	0	Atendimento Domiciliar para Pacientes de Centro de Atenção Psicossocial e/ou Familiares	35
Profissional de Educação Física	20	2	0	2	0		
Psicólogo	40	5	0	5	0		
Técnico de Enfermagem Diurno	36	8	0	8	0	Acolhimento Noturno de Paciente de Centro de Atenção Psicossocial	155
Técnico de Enfermagem Noturno	36	8	0	8	0		
Terapeuta Ocupacional	30	4	0	4	0		
TOTAL		68	0	68	0		

MATRICIAMENTO CONFORME NOTA TÉCNICA Nº 01/2023 SMS/CPCS/DAMA



CAPS ADULTO III SÉ									
EQUIPE DIMENSIONADA		QUANTIDADE				META DE PRODUÇÃO MENSAL			
Categoria Profissional	Jornada Semanal em horas	Necessidade	Existente Administração Direta	AFNE	Acréscimo / Decréscimo	Procedimento	Meta		
Assistente Administrativo	40	4	0	4	0	Matriciamento de Equipes da Atenção Básica	5		
Assistente Social	30	3	0	3	0				
Auxiliar de Farmácia	40	2	0	2	0				
Enfermeiro	40	1	0	1	0	Matriciamento de Equipes dos Pontos de Atenção da Urgência e Emergência e dos Serviços Hospitalares de Referência para Atenção a Pessoas com Sofrimento ou Transtorno Mental e com Necessidades de Saúde Decorrentes do Uso de Álcool, Crack e Outras drogas.	1		
Auxiliar Operacional	40	2	0	2	0				
Enfermeiro Diurno	36	4	0	4	0				
Enfermeiro Noturno	36	4	0	4	0				
Farmacêutico	40	1	0	1	0				
Farmacêutico	30	1	0	1	0				
Gerente de Unidade	40	1	0	1	0				
Médico Psiquiatra	20	4	0	4	0				
Oficineiro	20	2	0	2	0			Atendimento Domiciliar para Pacientes de Centro de Atenção Psicossocial e/ou Familiares	35
Profissional de Educação Física	20	2	0	2	0				
Profissional de Educação Física	40	1	0	1	0	Acolhimento Noturno de Paciente de Centro de Atenção Psicossocial	77,5		
Psicólogo	40	5	0	5	0				
Técnico de Enfermagem Diurno	36	8	0	8	0				
Técnico de Enfermagem Noturno	36	7	0	7	0	Usuários com Cadastro Ativo / Mês	300		
Terapeuta Ocupacional	30	4	0	4	0				
TOTAL		56	0	56	0				

MATRICIAMENTO CONFORME NOTA TÉCNICA Nº 01/2023 SMS/CPCS/DAMA

CAPS INFANTO JUVENIL III SÉ AMORZEIRA							
EQUIPE DIMENSIONADA		QUANTIDADE				META DE PRODUÇÃO MENSAL	
Categoria Profissional	Jornada Semanal em horas	Necessidade	Existente Administração Direta	AFNE	Acréscimo / Decréscimo	Procedimento	Meta
Agente Redutor de Danos	40	1	0	1	0	Matriciamento de Equipes da Atenção Básica	9
Assistente Administrativo	40	4	0	4	0		
Assistente Social	30	3	0	3	0		
Auxiliar de Farmácia	40	2	0	2	0	Matriciamento de Equipes dos Pontos de Atenção da Urgência e Emergência e dos Serviços Hospitalares de Referência para Atenção a Pessoas com Sofrimento ou Transtorno Mental e com Necessidades de Saúde Decorrentes do Uso de Álcool, Crack e Outras drogas.	1
Auxiliar Operacional	40	2	0	2	0		
Enfermeiro	40	1	0	1	0		
Enfermeiro Diurno	36	4	0	4	0		
Enfermeiro Noturno	36	4	0	4	0		
Farmacêutico	30	1	0	1	0		
Farmacêutico	40	1	0	1	0		
Fonoaudióloga	40	2	0	2	0		
Gerente de Unidade	40	1	0	1	0		
Médico Pediatra	12	1	0	1	0		
Médico Psiquiatra	20	4	0	4	0		
Oficineiro	20	6	0	6	0		
Profissional de Educação Física	20	2	0	2	0	Acolhimento Noturno de Paciente de Centro de Atenção Psicossocial	77
Profissional de Educação Física	36	1	0	1	0		
Profissional de Educação Física	40	1	0	1	0		
Psicólogo	36	1	0	1	0		
Psicólogo	40	4	0	4	0	Usuários com Cadastro Ativo / Mês	240
Técnico de Enfermagem Diurno	36	8	0	8	0		
Técnico de Enfermagem Noturno	36	7	0	7	0		
Terapeuta Ocupacional	30	4	0	4	0		
TOTAL		65	0	65	0		

MATRICIAMENTO CONFORME NOTA TÉCNICA Nº 01/2023 SMS/CPCS/DAMA

UAA CAMBUCI II - ADULTO MISTA / CAPS AD III CENTRO

EQUIPE DIMENSIONADA		QUANTIDADE				META DE PRODUÇÃO MENSAL	
Categoria Profissional	Jornada Semanal em horas	Necessidade	Existente Administração Direta	AFNE	Acréscimo / Decréscimo	Procedimento	Meta
Acompanhante Comunitário Diurno	36	5	0	5	0		
Acompanhante Comunitário Noturno	36	5	0	5	0		
Supervisor de Equipe	40	1	0	1	0		
Técnico de Álcool e Drogas	40	1	0	1	0		
TOTAL		12	0	12	0	Nº de Leitos	10

UAIJ CAMBUCI I - ADOLENTE MISTA / CAPS INFANTO JUVENIL III SÉ AMORZEIRA

EQUIPE DIMENSIONADA		QUANTIDADE				META DE PRODUÇÃO MENSAL	
Categoria Profissional	Jornada Semanal em horas	Necessidade	Existente Administração Direta	AFNE	Acréscimo / Decréscimo	Procedimento	Meta
Acompanhante Comunitário Diurno	36	5	0	5	0		
Acompanhante Comunitário Noturno	36	5	0	5	0		
Supervisor de Equipe	40	1	0	1	0		
Técnico de Álcool e Drogas	40	1	0	1	0		
TOTAL		12	0	12	0	Nº de leitos	10

SIAT II GLICÉRIO

EQUIPE DIMENSIONADA		QUANTIDADE				META DE PRODUÇÃO MENSAL	
Categoria Profissional	Jornada Semanal em horas	Necessidade	Existente Administração Direta	AFNE	Acréscimo / Decréscimo	Procedimento	Meta
Auxiliar de Farmácia	40	2	0	2	0		
Assistente Administrativo	40	2	0	2	0		
Médico Clínico	40	1	0	1	0		
Médico Clínico	12	5	0	5	0		
Farmacêutico	36	1	0	1	0		
Farmacêutico	40	1	0	1	0		
Enfermeiro	40	2	0	2	0		
Médico Psiquiatra	20	1	0	1	0		
Gerente de Unidade	40	1	0	1	0		
Técnico de Enfermagem	36	2	0	2	0		
TOTAL		18	0	18	0		

CER III SÉ							
EQUIPE DIMENSIONADA		QUANTIDADE				META DE PRODUÇÃO MENSAL	
Categoria Profissional	Jornada Semanal em horas	Necessidade	Existente Administração Direta	AFNE	Acréscimo / Decréscimo	Procedimento	Meta
Assistente Social	30h	1	0	1	0	Procedimento	135
Enfermeiro	40h	2	0	2	0	Procedimento	360
Fisioterapeuta	30h	5	0	5	0	Procedimento	675
Fonoaudiólogo	40h	6	0	6	0	Procedimento	1080
Médico Neurologista	20h	2	0	2	0	Procedimento	120
Médico Ortopedista	20h	1	0	1	0	Procedimento	60
Médico Otorrinolaringologista	20h	2	0	2	1	Procedimento	120
Psicólogo	40h	3	0	3	0	Procedimento	540
Terapeuta Ocupacional	30h	4	0	4	0	Procedimento	540
EQUIPE ADMINISTRATIVA							
Assistente Administrativo	40h	6	0	6	0		
Gerente de Unidade	40h	1	0	1	0		
Motorista	40h	1	0	1	0		
TOTAL		34	0	34	1		
PROCEDIMENTOS							
Número de Casos Novos - Reabilitação Física		40					
Número de Casos Novos - Reabilitação Intelectual		30					
Número de Casos Novos - Reabilitação Auditiva		40					
Número de Pacientes Acompanhados		1.000					
Número de Procedimentos por paciente		5.000					

EQUIPE APD SANTA CECÍLIA							
Categoria Profissional/ Cargo	Carga horária jornada semanal	Quantidade Profissionais				Procedimento por Categoria	Metas
		Necessidade	Existente Administração Direta	AFNE	Acréscimo / Decréscimo		
Acompanhante da Pessoa com Deficiência	40h	6	0	6	0	324	80 usuários
Enfermeiro (Coordenação e atendimento compartilhado compoendo a equipe multiprofissional)	40h	1	0	1	0	205 (números de procedimentos da equipe multiprofissional da estratégia APD)	
Fonoaudiólogo	40h	1	0	1	0		
Psicólogo	40 h	1	0	1	0		
Terapeuta Ocupacional	30 h	1	0	1	0		
Supervisor de Equipe	40 h	1	0	1	0		
EQUIPE ADMINISTRATIVA							
Assistente Administrativo	40 h	1	0	1	0		
TOTAL		12	0	12	0		

EQUIPE APD SÉ							
Categoria Profissional/ Cargo	Carga horária jornada semanal	Quantidade Profissionais				Procedimento por Categoria	Metas
		Necessidade	Existente Administração Direta	AFNE	Acréscimo / Decréscimo		
Acompanhante da Pessoa com Deficiência	40h	6	0	6	0	324	80 usuários
Enfermeiro (Coordenação e atendimento compartilhado compondo a equipe multiprofissional)	40h	1	0	1	0	205 (números de procedimentos da equipe multiprofissional da estratégia APD)	
Fonoaudiólogo	40h	1	0	1	0		
Psicólogo	40 h	1	0	1	0		
Terapeuta Ocupacional	30 h	1	0	1	0		
EQUIPE ADMINISTRATIVA							
Assistente Administrativo	40 h	1	0	1	0		
TOTAL		11	0	11	0		

MATRICIAMENTO CONFORME NOTA TECNICA Nº 22/2023 SMS/CPCS/DAMA

SRT II SÉ							
EQUIPE DIMENSIONADA		QUANTIDADE				META DE PRODUÇÃO MENSAL	
Categoria Profissional	Jornada Semanal em horas	Necessidade	Existente Administração Direta	AFNE	Acréscimo / Decréscimo	Procedimento	Meta
Acompanhante comunitário	36	5	0	5	0		
Acompanhante comunitário noturno	36	5	0	5	0		
Técnico de Enfermagem	40	1	0	1	0		
Supervisor de Residência Terapêutica	40	1	0	1	0		
TOTAL		12	0	12	0	Nº de Moradores	10



UPA III VERGUEIRO - 24 HORAS

EQUIPE DIMENSIONADA		QUANTIDADE				META DE PRODUÇÃO MENSAL	
Categoria Profissional	Jornada Semanal em horas	Necessidade	Existente Administração Direta	AFNE	Acréscimo / Decréscimo	Procedimento	Meta
Assistente Administrativo - Diurno	40	5	0	5	0		
Assistente Administrativo - Noturno	40	2	0	2	0		
Assistente Administrativo - Supervisor Diurno	40	2	0	2	0		
Assistente Administrativo - Supervisor Noturno	40	2	0	2	0		
Assistente Administrativo - Diurno	36	15	0	15	0		
Assistente Administrativo - Noturno	36	14	0	14	0		
Assistente Social	30	4	0	4	0		
Auxiliar De Saúde Bucal - Diurno	36	3	0	3	0		
Auxiliar De Saúde Bucal - Noturno	36	3	0	3	0		
Auxiliar Operacional	40	4	0	4	0		
Cirurgião Dentista - Diurno	12	7	0	7	0		
Cirurgião Dentista - Noturno	12	7	0	7	0		
Coordenador Médico	40	1	0	1	0		
Coordenador De Enfermagem	40	1	0	1	0		
Enfermeiro	40	3	0	3	0		
Enfermeiro - Diurno	36	16	0	16	0		
Enfermeiro - Noturno	36	16	0	16	0		
Farmacêutico - Diurno	36	3	0	3	0		
Farmacêutico - Noturno	36	3	0	3	0		
Farmacêutico - Líder	40	1	0	1	0		
Gerente De Unidade	40	1	0	1	0		
Médico Clínico - Diarista	20	1	0	1	0		
Médico Clínico Diurno	12	28	0	28	0		
Médico Clínico Noturno	12	21	0	21	0		
Médico Ortopedista Diurno	12	7	0	7	0		
Médico Ortopedista Noturno	12	7	0	7	0		
Médico Pediatra Diurno	12	14	0	14	0		
Médico Pediatra Noturno	12	14	0	14	0		
Médico Psiquiatra Diurno	12	7	0	7	0		
Médico Psiquiatra Noturno	12	7	0	7	0		
Médico Cirurgião - Diurno	12	7	0	7	0		
Médico Cirurgião - Noturno	12	7	0	7	0		
Oficial De Manutenção - Diurno	36	2	0	2	0		
Oficial De Manutenção - Noturno	36	2	0	2	0		
Supervisor Administrativo Noturno	36	2	0	2	0		
Técnico De Enfermagem Diurno	36	46	0	46	0		
Técnico De Enfermagem Noturno	36	43	0	43	0		
Técnico De Farmácia - Diurno	36	8	0	8	0		
Técnico De Farmácia - Noturno	36	5	0	5	0		
Técnico De Farmácia	40	2	0	2	0		
Técnico De Gesso - Diurno	36	3	0	3	0		
Técnico De Gesso - Noturno	36	3	0	3	0		
Técnico Gasoterapia	36	3	0	3	0		
Técnico Gasoterapia	36	3	0	3	0		
TOTAL		352	0	352	0		



HM Bela Vista

EQUIPE DIMENSIONADA		QUANTIDADE				META DE PRODUÇÃO MENSAL	
Categoria Profissional	Jornada Semanal em horas	Necessidade	Existente Administração Direta	AFNE	Acréscimo / Decréscimo	Procedimento	Meta
Almoxarife	40	2	0	2	0		
Analista de Ouvidoria	40	1	0	1	0		
Analista de TI	40	4	0	4	0		
Assessor Técnico	40	1	0	1	0		
Assistente Administrativo	40	10	0	10	0		
Assistente Administrativo - Diurno	36	22	0	22	0		
Assistente Administrativo - Noturno	36	2	0	2	0		
Assistente de TI - Diurno	36	2	0	2	0		
Assistente de TI - Noturno	36	2	0	2	0		
Assistente Social	30	7	0	7	0		
Auxiliar de Rouparia - Diurno	36	4	0	4	0		
Auxiliar de Rouparia - Noturno	36	2	0	2	0		
Coordenador de Assistência Farmacêutica	40	1	0	1	0		
Coordenador de Enfermagem	40	4	0	4	0		
Coordenador de Equipe Multidisciplinar	40	1	0	1	0		
Coordenador de Faturamento	40	1	0	1	0		
Coordenador de Hospitalidade	40	1	0	1	0		
Coordenador de Same	40	1	0	1	0		
Coordenador Médico Clínico	20	1	0	1	0		
Coordenador Médico Intensivista (UTI)	20	1	0	1	0		
Diretor Administrativo	40	1	0	1	0		
Diretor Técnico	40	1	0	1	0		
Enfermeiro	40	19	0	19	0		
Enfermeiro - Diurno	36	37	0	37	0		
Enfermeiro - Noturno	36	36	0	36	0		
Farmacêutico	40	2	0	2	0		
Farmacêutico - Diurno	36	3	0	3	0		
Farmacêutico Folguista - Noturno	36	3	0	3	0		
Faturista	40	2	0	2	0		
Fisioterapeuta - Diurno	30	11	0	11	0		
Fisioterapeuta - Noturno	30	5	0	5	0		
Fonoaudiólogo	30	2	0	2	0		
Gerente Administrativa	40	1	0	1	0		
Gerente Assistencial	40	1	0	1	0		
Gerente de Qualidade	40	1	0	1	0		
Gerente de SCIH	40	1	0	1	0		
Gerente Médico	30	1	0	1	0		
Médico Clínico - Noturno	12	19	0	19	0		
Médico do Trabalho	30	1	0	1	0		
Médico Infectologista	30	1	0	1	0		
Médico Ortopedista - Diurno	12	14	0	14	0		
Médico Ortopedista - Noturno	12	7	0	7	0		
Médico Pediatra - Diurno	12	7	0	7	0		
Médico Pediatra - Noturno	12	7	0	7	0		
Nutricionista	40	1	0	1	0		
Nutricionista - Diurno	36	1	0	1	0		
Nutricionista - Noturno	36	1	0	1	0		
Oficial de Manutenção - Diurno	36	3	0	3	0		
Oficial de Manutenção - Noturno	36	3	0	3	0		
Ouvidor	40	1	0	1	0		
Psicólogo - Diurno	36	6	0	6	0		
Recepcionista - Diurno	36	5	0	5	0		

NÃO HÁ PREVISÃO DE METAS
PARA ESSE SERVIÇO

Recepcionista - Noturno	36	5	0	5	0	
Secretária	40	1	0	1	0	
Supervisor de Engenharia	40	1	0	1	0	
Supervisor Geral Noturno	36	2	0	2	0	
Técnico de Enfermagem - Diurno	36	99	0	99	0	
Técnico de Enfermagem - Noturno	36	68	0	68	0	
Técnico de Enfermagem do Trabalho	40	1	0	1	0	
Técnico de Farmácia - Diurno	36	10	0	10	0	
Técnico de Farmácia - Noturno	36	8	0	8	0	
Técnico de Gasoterapia - Diurno	36	3	0	3	0	
Técnico de Gasoterapia - Noturno	36	3	0	3	0	
Técnico de Segurança do Trabalho	40	2	0	2	0	
Terapeuta Ocupacional	30	2	0	2	0	
TOTAL		479	0	479	0	

ANEXO V – Quadro de Indicadores de Monitoramento


ID	ÁREA DE ATENÇÃO	INDICADOR DE MONITORAMENTO	FONTE	CÁLCULO
M1	DOENÇAS CRÔNICAS NÃO TRANSMISSÍVEIS	PROPORÇÃO DE ÓBITOS PRECOZE (30 A 69 ANOS) POR DOENÇAS CRÔNICAS NÃO TRANSMISSÍVEIS, NAS SEQUITES SELECIONADAS (AP. CIRCULATORIO, DIABETES E DOENÇAS RESPIRATORIAS CRÔNICAS)	SIM	Número total de óbitos pelas causas selecionadas (ap. circulatório, diabetes e doenças respiratórias crônicas) de 30 A 69 anos/Número total de óbitos por DCNT na faixa etária de 30 e+ residentes x 100
M2	SAÚDE BUICAL	NÚMERO DE PRÓTESES ODONTOLÓGICAS ENTREGUES NAS UBS	SIGA-Saúde	Número total de Próteses nas UBS
M3	SAÚDE DA MULHER	CAPTAÇÃO PRECOZE DA GESTANTE	SIGA-Saúde/BI	Número de gestantes cadastradas com DPP para o período de medição com captação para o PN até a 12ª semana de gestação, em relação ao total de gestantes cadastradas com DPP no período da medição x 100
M4		NÚMERO DE EXAMES CITOPATOLÓGICOS DO COLO DO ÚTERO EM MULHERES DE 25 A 64 ANOS.	SISCOLO/SES	Número de exames citopatológicos realizados para detecção de lesão precursora do câncer do colo de útero SUS em mulheres residentes de 25 a 64 anos nos últimos 12 meses.
M5		NÚMERO DE EXAMES DE MAMOGRAFIA REALIZADOS EM MULHERES DE 50 A 69.	SISMAMA/SES	Número de mamografias bilateral para rastreamento apresentadas ao SUS, realizadas nas mulheres residentes de 50 a 69 anos
M6		NÚMERO DE CASOS NOVOS DE SÍFILIS CONGÊNITA	SINAN	Número sífilis congênita anual.
M7	SAÚDE MATERNO/INFANTIL	% DE GESTANTE QUE APRESENTAM RESULTADO DE EXAMES DE ESTREPTOCOCOS B	SIGA-Saúde/BI	Percentual de gestantes que apresentam resultado de exame de estreptococos B no pré-natal
M8	VIGILÂNCIA EM SAÚDE	PROPORÇÃO DE PCR REALIZADOS PARA DIAGNÓSTICO DE HEPATITE C	TABNET SINAN HEPATITES	Número de exames de PCR para Hepatite C realizados x 100 / Número de exames de Anti HCV Positivo
M9		PROPORÇÃO DE CONTATOS DE TUBERCULOSE AVALIADOS	TB WEB	Número de contatos avaliados / Número de contatos identificados em casos novos pulmonares bacilíferos residentes
M10	SAÚDE MENTAL	NÚMERO DE ATENDIMENTOS À CRISE POR CAPS	SIGA-Saúde	Total de atendimentos à situação de crise por CAPS (código de procedimento - 03.01.08.029-1)

Obs.: Indicadores disponibilizados no painel de monitoramento - Centro



ANEXO V – Quadro de Indicadores de Monitoramento Urgência e Emergência e Rede Hospitalar

INDICADORES DE MONITORAMENTO	Pronto Socorro	CÁLCULO
% de pacientes que tiveram o risco classificado	Σ de pacientes que passaram pela classificação de risco X 100 Nº pacientes admitidos na Urgência e Emergência	
Tempo médio de espera para atendimento médico após classificação de risco por grau de risco (amarelo)	Σ tempo para atendimento de pacientes classificados como "amarelo" Nº pacientes classificados em amarelo	
Notificação de Violência Doméstica, sexual e outras violências, no mês	Σ de casos notificados por tipo de violência	
% de atendimento por especialidade	nº de pacientes atendido pela especialidade x 100 = nº de pacientes atendidos no P.S	
Nº de atendimento gerais	Nº de usuários atendidos nas 24hs do Pronto Socorro	
Internação		
Taxa de ocupação operacional hospitalar geral	Nº de pacientes-dia/Nº de leitos-dia x 100	
Taxa de ocupação operacional hospitalar por clínicas	Nº de pacientes-dia, por clínica/Nº de leitos-dia, por clínica x 100	
Média de permanência por clínicas S (maternidade, UTI adulto e pediátrica e neonatal, clínica cirúrgica)	Nº de pacientes-dia por clínica/Total de saídas por clínica	
Intervalo de substituição por clínica	(1- taxa ocupação hospitalar) x tempo médio de permanência/ Taxa de ocupação hospitalar	
Taxa de Mortalidade Institucional	Nº de óbitos após 24hs de internação /Total de saídas x 100	
Nº pacientes com tempo de permanência hospitalar maior que 30 dias	Número absoluto	
Nº de cirurgias/sala cirúrgica / mês	Total de cirurgias realizadas no mês / total de salas cirúrgicas	
Taxa de cirurgias por porte (pequeno, médio e grande)	Nº de cirurgias por porte/total de cirurgias realizadas	
Nº de leitos operacionais / mês	Nº de leitos instalados x Nº de leitos bloqueado	
Nº de pacientes internados / mês	100% dos pacientes internados	
Taxa de cancelamento de cirurgias (motivo)	total das cirurgias programadas x total de cancelada	
Recursos Humanos		
Quantidade profissionais por leito	Total do nº de profissionais x nº total de leitos	
Índice de treinamento	Nº de profissionais em curso x carga horária do curso/Nº de horas homem trabalhadas * 1000	
Taxa de acidente de trabalho com afastamento	nº de acidentes *100/Nº total de funcionários da unidade	



Anexo VI – Plano Orçamentário

UNIDADES	VALOR MÊS
AMA BORACEA - DR. LUIZ BACCALÁ	484.578,23
AMA ESPECIALIDADES SANTA CECÍLIA - DR. HUMBERTO PASCALE	1.104.009,19
AMA COMPLEXO PRATES	502.439,92
AMA SÉ	1.325.340,77
APD / UBS SÉ	93.402,29
APD/UBS SANTA CECÍLIA - DR. HUMBERTO PASCALI	95.990,50
CAPS AD III CENTRO	678.037,86
CAPS AD III COMPLEXO PRATES	626.464,72
CAPS AD IV REDENÇÃO	1.346.580,26
CAPS ADULTO III SÉ	578.323,77
CAPS INFANTO JUVENIL III SÉ AMORZEIRA	610.440,46
CAPS III AD ARMENIA	563.113,30
CAPS AD III BORACEA	633.096,24
CER III SÉ	360.343,97
EMAD UBS CAMBUCI	151.130,11
EMAD - UBS SANTA CECILIA	123.261,92
EMAB - UBS BOM RETIRO	85.165,76
EMAB - UBS BORACEA	72.223,57
EMAB- UBS CAMBUCI	60.008,71
EMAB- UBS NOSSA SENHORA DO BRASIL	70.494,34
EMAB - UBS REPUBLICA	63.535,55
EMAB - UBS SANTA CECILIA	52.836,39
EMAB - UBS SE	67.716,61
EMAB - UBS HUMAITA	59.872,28
HÓTEL NEW LUZ I	147.183,25
PAI - UBS BORACEA	101.518,81
PAI - UBS CAMBUCI	108.778,81
PAI - UBS HUMAITA	102.038,81
PAI - UBS NOSSA SENHORA DO BRASIL	91.918,81
PAI - UBS REPUBLICA	106.778,81
PAI - UBS SANTA CECILIA	108.518,81
PS MUNICIPAL BARRA FUNDA - ÁLVARO DINO DE ALMEIDA	2.530.196,44
REDENÇÃO NA RUA	680.881,49
SIAT II ARMÊNIA	151.537,19
SIAT II GLICÉRIO	256.381,33
SRT II SÉ	107.945,98
UAIJ CAMBUCI I - ADOLESCENTE MISTA / CAPS INFANTO JUVENIL III SÉ AMORZEIRA	93.951,51
UAA CAMBUCI II - ADULTO MISTA / CAPS AD III CENTRO	105.349,54
UAA CAMBUCI III - ADULTO MISTA / CAPS AD III PRATES	91.496,46
UBS BOM RETIRO - OCTÁVIO AUGUSTO RODOVALHO	669.485,30
UBS BORACEA - DR. LUIZ BACCALÁ	600.530,09
UBS CAMBUCI	911.289,90
UBS HUMAITÁ - DR. JOÃO DE AZEVEDO LAGE	749.541,24
UBS NOSSA SENHORA DO BRASIL - ARMANDO D'ARIENZO	848.972,41
UBS REPÚBLICA - FERNANDA SANTE LIMEIRA	989.004,52
UBS SANTA CECÍLIA - DR. HUMBERTO PASCALI	777.435,84
UBS SÉ	839.382,90
NÚCLEO TÉCNICO	1.322.840,84
HOSP. MUN. BELA VISTA	8.248.795,70
UPA VERGUEIRO	3.679.026,29
CENTRO DE CUIDADOS ODONTOLÓGICOS	1.253.991,54
CENTRO DE REF. SAÚDE INT. POP. TRAVESTIS E TRANSEXUAIS	416.368,29
SERVIÇO DE CUIDADOS PROLONGADOS	568.575,25
TOTAL CG 026/2021 - SETEMBRO A DEZEMBRO MENSAL DE 2023	36.468.122,88

