

TERMO ADITIVO Nº 051/2023 DO CONTRATO DE GESTÃO Nº R025/2021-SMS.G/CPCS

PROCESSO Nº: 6018.2021/0004503-4

PARTÍCIPES: PREFEITURA MUNICIPAL DE SÃO PAULO / SECRETARIA MUNICIPAL DA SAÚDE – COORDENADORIA REGIONAL DE SAÚDE NORTE E SBCD – SOCIEDADE BENEFICIENTE CAMINHO DE DAMASCO ENTIDADE SEM FINS LUCRATIVOS QUALIFICADA COMO ORGANIZAÇÃO SOCIAL.

OBJETO DO CONTRATO: GERENCIAMENTO E EXECUÇÃO DE AÇÕES E SERVIÇOS DE SAÚDE EM UNIDADES DE SAÚDE DA REDE ASSISTENCIAL DA SUPERVISÃO TÉCNICA DE SANTANA/TUCURUVI / JAÇANÃ/TREMembÉ.

OBJETO DO ADITAMENTO: Renovação do Plano de Trabalho e Orçamentário para o período de 01 de setembro de 2023 a 31 de dezembro de 2023, considerando as Portarias SMS.G nº 243/2023, nº 143/2023 e nº 193/2023.

Pelo presente instrumento, de um lado a Prefeitura do Município de São Paulo, por intermédio da **COORDENADORIA REGIONAL DE SAÚDE NORTE (CRSN)**, da **SECRETARIA MUNICIPAL DE SAÚDE (SMS-SP)**, que através da Portaria nº 732/2023-SMS.G prorroga o prazo de delegação prevista no Art. 1º da Portaria nº 702/2018-SMS para até 31 de dezembro de 2023, com sede nesta cidade, na Rua Paineira do Campo, 902, Santana, doravante denominada **CONTRATANTE**, neste ato representado pelo Coordenador Regional de Saúde, **Dra. ANA CRISTINA KANTZOS**, e de outro lado a **SBCD – SOCIEDADE BRASILEIRA CAMINHO DE DAMASCO**, qualificada como Organização Social no município de São Paulo nos autos do processo administrativo nº 2015.0278726-8, Certificado de Qualificação nº 004, inscrita no CNPJ/MF sob o Nº 48.211.585/00001-15, e no CREMESP sob o nº 967135, com sede na Rua Gabriela, nº 144, município de Garça, no Estado de São Paulo, CEP 17.400-000, e com Estatuto arquivado em Cartório de Registro Civil de Pessoa Jurídica da cidade de Garça, com matrícula nº



11, fls. 12, Lv. A, doravante denominada **CONTRATADA**, neste ato representada por seu representante legal **LUIS ANTONIO PICERNI HERCE**, brasileiro, solteiro, advogado, portador da Cédula de identidade RG nº [REDACTED] inscrito no CPF/MF sob o nº [REDACTED], tendo em vista o que dispõe a Lei Federal nº 8.080, de 19 de setembro de 1990, a Lei Municipal nº 14.132, de 24 de janeiro de 2006, o Decreto Municipal nº 52.858, de 20 de dezembro de 2011, bem como o disposto no art. 24, inciso XXIV, da Lei Federal nº 8.666, de 21 de junho de 1993 e o item 14.10 do contrato de gestão, **RESOLVEM** celebrar o presente **TERMO ADITIVO**, na conformidade das seguintes cláusulas:

CLAUSULA PRIMEIRA

Fica estabelecido para o período de **01 de setembro de 2023 a 31 de dezembro de 2023** o orçamento global no valor de **R\$ 99.763.133,33** (noventa e nove milhões e setecentos e sessenta e três mil e cento e trinta e três reais e trinta e três centavos) a título de custeio

As despesas descritas onerarão a dotação orçamentária **84.10.10.301.3003.2.520.3.3.50.85.00** e **84.10.10.302.3026.2.507.3.3.50.85.00** Fonte: **00.1.500.9001** e **02.1.600.1168**, quando couber, e demais que vierem a existir.

Na apuração de saldo financeiro, durante o período que trata este termo aditivo a execução do contrato, a **CONTRATANTE** poderá reter a seu critério valores de recursos financeiros visando ajustar o saldo financeiro do contrato, conforme previsto no Item 10.3.6 do CG R 025/2021.

CLAUSULA SEGUNDA

Ficam **Alterados**:

Item 1.1.3. Anexo III
Item 1.1.5. Anexo V
Item 1.1.6. Anexo VI

Matriz de indicadores de qualidade
Quadro de Metas de Produção e Equipe Mínima
Plano Orçamentário de Custeio e Cronograma de Desembolso.


CLÁUSULA TERCEIRA

O extrato do presente Termo Aditivo será publicado no Diário Oficial da Cidade, no prazo máximo de 30 dias, contados da data da assinatura.

Ficam mantidas e inalteradas as demais cláusulas do **CONTRATO DE GESTÃO Nº R025/2021 SMS/NTCSS** bem como seus Anexos Técnicos, no que não colidirem com o presente termo.

E do que ficou convencionado, foi lavrado o presente termo em 03 (três) vias de igual teor, que lido e achado conforme entre as partes, vai por elas juntamente com as testemunhas assinado.

São Paulo, 01 de setembro de 2023.



LUIS ANTONIO PICERNI HERCE
SBCD – Sociedade Brasileira Caminho de Damasco





Dra. ANA CRISTINA KANTZOS
Coordenadora de Saúde

Testemunhas


Marcia Regina P. Parro
RF: 832.597-9
CRS Norte - Assessoria Técnica

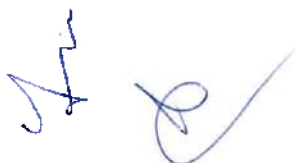
Nome:
CPF: 


Nome: **EDINA B. LIMA**
CPF: 

Edina Brasileiro Lima
RF: 6403093
CRS Norte - Avaliação e Controle

ANEXO VI
TERMO ADITIVO 051/2023 – CONTRATO DE GESTÃO R025/2021
PLANO ORÇAMENTÁRIO DE CUSTEIO – EXERCÍCIO 2023
PERÍODO DE SETEMBRO A DEZEMBRO DE 2023

| PERÍODO | DESPESA | SETEMBRO | OUTUBRO | NOVEMBRO | DEZEMBRO | TOTAL |
|-------------------------------------|---------|-------------------|-------------------|-------------------|-------------------|-------------------|
| SETEMBRO a DEZEMBRO/2023 | Custeio | R\$ 24.940.783,33 | R\$ 24.940.783,33 | R\$ 24.940.783,33 | R\$ 24.940.783,33 | R\$ 99.763.133,33 |
| | Total | R\$ 24.940.783,33 | R\$ 24.940.783,33 | R\$ 24.940.783,33 | R\$ 24.940.783,33 | R\$ 99.763.133,33 |



ANEXO III - MATRIZ DE INDICADORES DE QUALIDADE

| MATRIZ DE INDICADORES DE QUALIDADE DOS CONTRATOS DE GESTÃO | | | | | | | |
|--|--|-----------|------|----------|---------|----------|----------|
| OBJETIVO | DESCRIÇÃO | INDICADOR | META | SETEMBRO | OUTUBRO | NOVEMBRO | DEZEMBRO |
| GESTÃO PARTICIPATIVA | Funcionamento do Conselho Gestor | Q1 | 100% | | | 10 | |
| OUIDORIA | Solicitações da Ouvidoria | Q2 | 80% | | 10 | | |
| QUALIDADE DO REGISTRO DO ATENDIMENTO | Avaliação de Prontuário e Fichas de Atendimento | Q3 | 90% | 40 | | | 40 |
| SAÚDE DA CRIANÇA | Calendário Vacinal | Q4 | 90% | | | | |
| SAÚDE DA CRIANÇA | Consulta do RN de Baixo Risco | Q5 | 90% | | 30 | | |
| EDUCAÇÃO PERMANENTE | Apresentação, Aprovação e Execução do Plano de Educação Permanente Aprovado pela CRS | Q6 | 90% | | | | 20 |
| SAÚDE DA MULHER | Número de Consultas de Pré-natal | Q7 | 90% | | | 30 | |
| SAÚDE DA MULHER | Exames da Gestante | Q8 | 90% | | 30 | | |
| SAÚDE DA MULHER | Consulta Odontológica da Gestante | Q9 | 90% | | | 30 | |
| SAÚDE DA PESSOA EM SITUAÇÃO DE VIOLÊNCIA | Pessoa em Situação de Violência | Q10 | 100% | | | | 20 |
| VIGILÂNCIA EM SAÚDE | Tuberculose | Q11 | 70% | 20 | | | 20 |
| SAÚDE DO IDOSO | Atenção à Saúde da Pessoa Idosa | Q12 | 70% | | 30 | | |
| SAÚDE BUCAL | Saúde Bucal | Q13 | 90% | 40 | | 30 | |
| SOMA | | | | 100 | 100 | 100 | 100 |



ANEXO IV - QUADRO DE METAS DE PRODUÇÃO E EQUIPE MÍNIMA

As metas de equipe mínima e de produção por unidades e serviços de saúde contratualizados, e as informações relacionadas ao acompanhamento dos serviços assistenciais, serão descritas nos quadros adiante.

A manutenção da Equipe Mínima, nas unidades e linhas de serviço, durante o horário de funcionamento definido constitui meta a ser avaliada conjuntamente com as metas de produção

A **Equipe Mínima** é meta contratual e refere-se aos profissionais que serão monitorados quanto à efetiva contratação pela CONTRATADA e atuação nas unidades. Essa equipe foi definida em função das necessidades de saúde, conforme planejamento da STS/CRS, e também para garantir a manutenção dos requisitos dos programas federais e respectivos financiamentos. Portanto a equipe mínima não se refere ao dimensionamento de pessoal, cabendo à CONTRATADA propor quadro de pessoal necessário ao pleno funcionamento das ações e atividades dos serviços.

Para avaliação de cumprimento de meta de Produção, foram selecionados procedimentos chaves, e feito cálculo de metas, baseados em parâmetros de organização de serviços informados por Áreas Técnicas de SMS e utilizando índices de planejamento de pessoal. O procedimento escolhido é um dentre o rol de outros procedimentos que deverão ser realizados na execução objeto do Contrato.

As metas de Produção não se constituem como parâmetros para a configuração das Agendas no SIGA, sendo que devem ser observadas e seguidas as orientações e diretrizes das Coordenadorias e Supervisões Técnicas de Saúde.

Toda a produção assistencial deverá ser informada nos respectivos sistemas de informação oficiais do SUS, no sistema de acompanhamento e avaliação dos contratos indicado pela SMS-SP, atualmente designado como WEBSAASS. As áreas técnicas de SMS poderão solicitar outras informações para avaliação do programa específico.

Neste termo aditivo, apresentamos somente as unidades que sofreram alteração de produção por conta de alteração no Plano de Trabalho da contratada. As demais unidades mantêm sua produção anterior.

**ANEXO V - QUADRO DE METAS E PRODUÇÃO – SUPERVISÃO TÉCNICA DE SAÚDE
SANTANA/TUCURUVI/ JACANÃ/TREMEMBÉ**

ATENÇÃO BÁSICA

AMA/UBS INTEGRADA WAMBERTO DIAS DA COSTA

| Categoria Profissional/ Cargo | Carga horária jornada semanal | Quantidade Profissionais | | | Procedimento | Metas Mensais |
|---------------------------------|-------------------------------|--------------------------|--------------------------------|-------------|-----------------------------------|---------------|
| | | Necessidade | Existente Administração Direta | A Contratar | | |
| UBS | | | | | | |
| Médico Clínico | 20 | 4 | 0 | 4 | Consulta médica | 1056 |
| Médico Pediatra | 20 | 1 | 0 | 1 | Consulta médica | 264 |
| Médico Tocoginecologista | 20 | 2 | 1 | 1 | Consulta médica | 528 |
| Médico Psiquiatra | 20 | 1 | 0 | 1 | Consulta Médica | 160 |
| Cirurgião Dentista | 20 | 5 | 0 | 5 | TI Clínico/Restaurador | 65 |
| | | | | | TI Prótese | 20 |
| | | | | | Consultas/Atendimentos | 435 |
| Auxiliar de Saúde Bucal | 30 | 1 | 0 | 1 | | |
| Auxiliar de Saúde Bucal | 40 | 2 | 0 | 2 | | |
| Enfermeiro | 40 | 4 | 0 | 4 | Consulta de Enfermagem | 576 |
| | | | | | Consulta / Atendimento Domiciliar | 40 |
| Técnico de Enfermagem | 40 | 10 | 0 | 10 | Visita Domiciliar | 140 |
| Equipe Multiprofissional | | | | | | |
| Assistente Social | 30 | 1 | 0 | 1 | Consulta / Atendimento Domiciliar | 61 |
| | | | | | Grupos | 15 |
| Farmacêutico | 40 | 1 | 0 | 1 | Consulta / Atendimento Domiciliar | 48 |
| | | | | | Grupos | 8 |
| Fisioterapeuta | 30 | 1 | 0 | 1 | Consulta / Atendimento Domiciliar | 46 |
| | | | | | Grupos | 30 |
| Nutricionista | 20 | 1 | 0 | 1 | Consulta / Atendimento Domiciliar | 32 |
| | | | | | Grupos | 20 |
| Nutricionista | 40 | 1 | 0 | 1 | Consulta / Atendimento Domiciliar | 60 |
| | | | | | Grupos | 40 |
| Psicólogo | 40 | 2 | 0 | 2 | Consulta / Atendimento Domiciliar | 120 |
| | | | | | Grupos | 80 |
| | | | | | PICS - Atividade coletiva | 7 |
| | | | | | PICS - Atividades individuais | 10 |



| Equipe Administrativa/Apoio - UBS | | | | | |
|-----------------------------------|---------|----|---|----|--|
| Assistente Administrativo | 40 | 11 | 0 | 11 | |
| Gerente de Unidade | 40 | 1 | 0 | 1 | |
| ILPI | | | | | |
| Enfermeiro | 40 | 1 | 0 | 1 | |
| Técnico de Enfermagem | 40 | 1 | 0 | 1 | |
| AMA | | | | | |
| Médico Clínico | 12 | 18 | 0 | 18 | |
| Médico Pediatra | 12 | 12 | 0 | 12 | |
| Equipe Administrativa/Apoio - AMA | | | | | |
| Assistente Administrativo | 36 | 6 | 0 | 6 | |
| Assistente Administrativo | 40 | 1 | 0 | 1 | |
| Assistente Social | 30 | 1 | 0 | 1 | |
| Auxiliar de Farmácia | 36 | 4 | 0 | 4 | |
| Auxiliar de Farmácia | 40 | 1 | 0 | 1 | |
| Auxiliar Operacional | 40 | 1 | 0 | 1 | |
| Enfermeiro | 40 | 1 | 0 | 1 | |
| Enfermeiro - diurno | 12 x 36 | 4 | 0 | 4 | |
| Farmacêutico | 36 | 1 | 0 | 1 | |
| Farmacêutico | 44 | 1 | 0 | 1 | |
| Gerente de Unidade | 40 | 1 | 0 | 1 | |
| Técnico de Enfermagem - diurno | 12 x 36 | 12 | 0 | 12 | |

| AMA/UBS INTEGRADA JARDIM JOAMAR | | | | | | |
|---------------------------------|-------------------------------|--------------------------|--------------------------------|-------------|-----------------------------------|---------------|
| Categoria Profissional/ Cargo | Carga horária jornada semanal | Quantidade Profissionais | | | Procedimento | Metas Mensais |
| | | Necessidade | Existente Administração Direta | A Contratar | | |
| UBS | | | | | | |
| Médico Clínico | 20 | 5 | 0 | 5 | Consulta médica | 1.320 |
| Médico Pediatra | 20 | 2 | 0 | 2 | Consulta médica | 528 |
| Médico Psiquiatra | 20 | 1 | 0 | 1 | Consulta Médica | 160 |
| Médico Tocoginecologista | 20 | 4 | 0 | 4 | Consulta médica | 1.056 |
| Cirurgião Dentista | 20 | 4 | 0 | 4 | TI Clínico/Restaurador | 52 |
| | | | | | TI Prótese | 16 |
| | | | | | Consultas/Atendimentos | 348 |
| Auxiliar de Saúde Bucal | 30 | 1 | 1 | 0 | | |
| Auxiliar de Saúde bucal | 40 | 1 | 0 | 1 | | |
| Enfermeiro | 40 | 4 | 0 | 4 | Consulta de Enfermagem | 576 |
| | | | | | Consulta / Atendimento Domiciliar | 40 |

| | | | | | | |
|--|---------|----|---|----|-----------------------------------|-----|
| Assistente Social | 30 | 1 | 0 | 1 | Consulta / Atendimento Domiciliar | 61 |
| | | | | | Grupos | 15 |
| Psicólogo | 30 | 1 | 0 | 1 | Consulta / Atendimento Domiciliar | 46 |
| | | | | | Grupos | 30 |
| Técnico de Enfermagem | 40 | 12 | 0 | 12 | Visita Domiciliar | 168 |
| | | | | | PICS - Atividade coletiva | 7 |
| | | | | | PICS - Atividades individuais | 10 |
| Equipe Administrativa/Apoio - UBS | | | | | | |
| Assistente Administrativo | 40 | 11 | 0 | 11 | | |
| Assistente Administrativo – Regulação | 40 | 1 | 0 | 1 | | |
| Auxiliar Operacional | 40 | 1 | 0 | 1 | | |
| Auxiliar de Farmácia | 40 | 2 | 0 | 2 | | |
| Gerente de Unidade | 40 | 1 | 0 | 1 | | |
| AMA | | | | | | |
| Médico Clínico | 12 | 18 | 0 | 18 | | |
| Médico Pediatra | 12 | 12 | 0 | 12 | | |
| Equipe Administrativa/Apoio - AMA | | | | | | |
| Assistente Administrativo | 36 | 6 | 0 | 6 | | |
| Assistente Administrativo | 40 | 1 | 0 | 1 | | |
| Assistente Social | 30 | 1 | 0 | 1 | | |
| Auxiliar de Farmácia | 36 | 4 | 0 | 4 | | |
| Auxiliar Operacional | 40 | 1 | 0 | 1 | | |
| Enfermeiro | 40 | 1 | 0 | 1 | | |
| Enfermeiro - diurno | 12 x 36 | 5 | 0 | 5 | | |
| Farmacêutico | 36 | 1 | 0 | 1 | | |
| Farmacêutico | 44 | 1 | 0 | 1 | | |
| Gerente de Unidade | 40 | 1 | 0 | 1 | | |
| Técnico de Enfermagem - diurno | 12 x 36 | 12 | 0 | 12 | | |

| AMA/UBS LAUZANE PAULISTA - AMA E ESF (2 ESF + 2 ESF Modalidade I) | | | | | | |
|--|-------------------------------|--------------------------|--------------------------------|-------------|-----------------------------------|---------------|
| Categoria Profissional/ Cargo | Carga horária Jornada semanal | Quantidade Profissionais | | | Procedimento | Metas Mensais |
| | | Necessidade | Existente Administração Direta | A Contratar | | |
| ESF | | | | | | |
| Agente Comunitário de Saúde - ACS | 40 | 12 | 0 | 12 | visita domiciliar | 1.200 |
| Médico Generalista | 40 | 2 | 1 | 1 | Consulta Médica | 832 |
| | | | | | Consulta / Atendimento Domiciliar | 32 |

| | | | | | | |
|--|---------|----|---|----|-----------------------------------|-----|
| Enfermeiro | 40 | 2 | 0 | 2 | Consulta do Enfermeiro | 360 |
| | | | | | Consulta / Atendimento Domiciliar | 32 |
| Técnico de Enfermagem | 40 | 4 | 0 | 4 | Visita Domiciliar | 128 |
| Cirurgião Dentista | 40 | 2 | 0 | 2 | TI Clínico/Restaurador | 58 |
| | | | | | TI Prótese | 16 |
| | | | | | Consultas/Atendimentos | 384 |
| Auxiliar de Saúde Bucal | 40 | 2 | 0 | 2 | | |
| | | | | | PICS - Atividade coletiva | 14 |
| | | | | | PICS - Atividades individuais | 20 |
| Equipe Administrativa/Apoio - UBS | | | | | | |
| Agente de Promoção Ambiental | 40 | 1 | 0 | 1 | | |
| Assistente Administrativo | 40 | 4 | 0 | 4 | | |
| Auxiliar Operacional | 40 | 1 | 0 | 1 | | |
| AMA | | | | | | |
| Médico Clínico | 12 | 18 | 0 | 18 | | |
| Médico Pediatra | 12 | 12 | 0 | 12 | | |
| Equipe Administrativa/Apoio - AMA | | | | | | |
| Assistente Administrativo | 36 | 6 | 0 | 6 | | |
| Assistente Administrativo | 40 | 1 | 0 | 1 | | |
| Assistente Social | 30 | 1 | 0 | 1 | | |
| Auxiliar de Farmácia | 36 | 4 | 0 | 4 | | |
| Auxiliar de Farmácia | 40 | 1 | 0 | 1 | | |
| Auxiliar Operacional | 40 | 1 | 0 | 1 | | |
| Enfermeiro | 40 | 1 | 0 | 1 | | |
| Enfermeiro - diurno | 12 x 36 | 4 | 0 | 4 | | |
| Farmacêutico | 36 | 1 | 0 | 1 | | |
| Farmacêutico | 44 | 1 | 0 | 1 | | |
| Gerente de Unidade | 40 | 1 | 0 | 1 | | |
| Técnico de Enfermagem - diurno | 12 x 36 | 12 | 0 | 12 | | |

OBS:

Com essas alterações será possível efetivar a integração dos serviços AMA e UBS, com abertura de agenda no Sistema SIGA para os profissionais médicos que atualmente fazem atendimento apenas da demanda espontânea no modelo AMA, assim como também a integração das ações de enfermagem das equipes AMA e UBS conforme documento de Diretrizes Operacionais - Unidades Básicas de Saúde (Janeiro/2016).

As AMA/UBS Integrada, reunidas no mesmo CNES, contém 2 serviços, para efeitos contratuais: UBS (Tradicional ou Mista (ESF + Tradicional) ou ESF) e AMA.

Para efeitos de acompanhamento de metas de equipe mínima, de produção e despesas na prestação de contas os serviços serão verificados separadamente, nos registros do WebSAASS.


Para as AMA/ UBS Integradas onde apenas o Serviço AMA está contratualizado, o acompanhamento se dará em relação ao controle de metas de equipe mínima e despesas na prestação de contas.

O conjunto de AMA 12 horas contará com o serviço de três ambulância para remoção de casos de urgência, incluindo o atendimento das unidades de saúde objeto deste Contrato de Gestão.

Os serviços de radiologia existentes nas AMAS deverão estar disponíveis e atuantes no horário de funcionamento da unidade, devendo a CONTRATADA dispor de responsável técnico nos casos em que não houver esse profissional de SMS, e os insumos necessários deverão ser providos pela CONTRATADA bem como o descarte de resíduos.

| UBS JOAQUIM ANTONIO EIRADO - ESF (1 ESF) | | | | | | |
|--|-------------------------------|--------------------------|--------------------------------|-------------|-----------------------------------|---------------|
| Categoria Profissional/ Cargo | Carga horária jornada semanal | Quantidade Profissionais | | | Procedimento | Metas Mensais |
| | | Necessidade | Existente Administração Direta | A Contratar | | |
| ESF | | | | | | |
| Agente Comunitário de Saúde - ACS | 40 | 6 | 0 | 6 | visita domiciliar | 1.200 |
| Médico Generalista | 40 | 1 | 0 | 1 | Consulta Médica | 416 |
| | | | | | Consulta / Atendimento Domiciliar | 16 |
| Enfermeiro | 40 | 1 | 0 | 1 | Consulta do Enfermeiro | 180 |
| | | | | | Consulta / Atendimento Domiciliar | 16 |
| Técnico de Enfermagem | 40 | 2 | 0 | 2 | Visita Domiciliar | 64 |
| Farmacêutico | 30 | 1 | 0 | 1 | Consulta / Atendimento Domiciliar | 36 |
| | | | | | Grupos | 6 |
| Farmacêutico | 40 | 1 | 0 | 1 | Consulta / Atendimento Domiciliar | 48 |
| | | | | | Grupos | 8 |
| | | | | | PICS - Atividade coletiva | 7 |
| | | | | | PICS - Atividades individuais | 10 |
| Equipe Administrativa/Apoio | | | | | | |
| Agente de Promoção Ambiental | 40 | 1 | 0 | 1 | | |
| Assistente Administrativo | 40 | 4 | 0 | 4 | | |
| Auxiliar de Farmácia | 40 | 1 | 0 | 1 | | |
| Auxiliar Operacional | 40 | 1 | 0 | 1 | | |
| Gerente de Unidade | 40 | 1 | 0 | 1 | | |

| UBS JARDIM APUANÃ – ESF (3 ESF) | | | | | | |
|-----------------------------------|-------------------------------|--------------------------|--------------------------------|-------------|-----------------------------------|---------------|
| Categoria Profissional/ Cargo | Carga horária jornada semanal | Quantidade Profissionais | | | Procedimento | Metas Mensais |
| | | Necessidade | Existente Administração Direta | A Contratar | | |
| ESF | | | | | | |
| Agente Comunitário de Saúde - ACS | 40 | 18 | 0 | 18 | visita domiciliar | 3.600 |
| Médico Generalista | 40 | 3 | 0 | 3 | Consulta Médica | 1248 |
| | | | | | Consulta / Atendimento Domiciliar | 48 |
| Enfermeiro | 40 | 3 | 0 | 3 | Consulta do Enfermeiro | 540 |



| | | | | | | |
|------------------------------------|----|---|---|---|-----------------------------------|-----|
| | | | | | Consulta / Atendimento Domiciliar | 48 |
| Técnico de Enfermagem | 40 | 6 | 0 | 6 | Visita Domiciliar | 192 |
| Assistente Social | 30 | 1 | 0 | 1 | Consulta / Atendimento Domiciliar | 61 |
| | | | | | Grupos | 15 |
| Farmacêutico | 30 | 1 | 0 | 1 | Consulta / Atendimento Domiciliar | 36 |
| | | | | | Grupos | 6 |
| Farmacêutico | 40 | 1 | 0 | 1 | Consulta / Atendimento Domiciliar | 48 |
| | | | | | Grupos | 8 |
| | | | | | PICS - Atividade coletiva | 21 |
| | | | | | PICS - Atividades individuais | 30 |
| Equipe Administrativa/Apoio | | | | | | |
| Agente de Promoção Ambiental | 40 | 1 | 0 | 1 | | |
| Assistente Administrativo | 40 | 8 | 0 | 8 | | |
| Auxiliar de Farmácia | 40 | 2 | 0 | 2 | | |
| Auxiliar Operacional | 40 | 1 | 0 | 1 | | |
| Gerente de Unidade | 40 | 1 | 0 | 1 | | |

| UBS JARDIM FLOR DE MAIO – ESF (3 ESF + 2 ESB Modalidade I) | | | | | | |
|--|-------------------------------|--------------------------|--------------------------------|-------------|-----------------------------------|-----------------------------|
| Categoria Profissional/ Cargo | Carga horária jornada semanal | Quantidade Profissionais | | | Procedimento | Metas Mensais |
| | | Necessidade | Existente Administração Direta | A Contratar | | |
| ESF | | | | | | |
| Agente Comunitário de Saúde - ACS | 40 | 18 | 0 | 18 | visita domiciliar | 3.600 |
| Médico Generalista - ESF | 40 | 3 | 0 | 3 | Consulta Médica | 1248 |
| | | | | | Consulta / Atendimento Domiciliar | 48 |
| Enfermeiro | 40 | 3 | 0 | 3 | Consulta do Enfermeiro | 540 |
| | | | | | Consulta / Atendimento Domiciliar | 48 |
| Médico Generalista | 40 | 1 | 0 | 1 | Consulta Médica | 50 + demanda espontânea (*) |
| Técnico de Enfermagem | 40 | 6 | 0 | 6 | Visita Domiciliar | 192 |
| Cirurgião Dentista | 40 | 2 | 0 | 2 | TI Clínico/Restaurador | 58 |
| | | | | | TI Prótese | 16 |
| | | | | | Consultas/Atendimentos | 384 |
| Auxiliar de Saúde Bucal | 40 | 2 | 0 | 2 | | |
| Equipe Multiprofissional | | | | | | |
| Assistente Social | 30 | 1 | 0 | 1 | Consulta / Atendimento Domiciliar | 61 |
| | | | | | Grupos | 15 |



| | | | | | | |
|--|----|---|---|---|-----------------------------------|----|
| Educador Físico | 40 | 1 | 0 | 1 | Consulta / Atendimento Domiciliar | 20 |
| | | | | | Grupos | 80 |
| Farmacêutico | 30 | 1 | 0 | 1 | Consulta / Atendimento Domiciliar | 36 |
| | | | | | Grupos | 6 |
| Farmacêutico | 40 | 1 | 0 | 1 | Consulta / Atendimento Domiciliar | 48 |
| | | | | | Grupos | 8 |
| Fisioterapeuta | 20 | 1 | 0 | 1 | Consulta / Atendimento Domiciliar | 32 |
| | | | | | Grupos | 20 |
| Fisioterapeuta | 30 | 1 | 0 | 1 | Consulta / Atendimento Domiciliar | 46 |
| | | | | | Grupos | 30 |
| Fonoaudiólogo | 40 | 1 | 0 | 1 | Consulta / Atendimento Domiciliar | 60 |
| | | | | | Grupos | 40 |
| Nutricionista | 40 | 1 | 0 | 1 | Consulta / Atendimento Domiciliar | 60 |
| | | | | | Grupos | 40 |
| Psicólogo | 40 | 1 | 0 | 1 | Consulta / Atendimento Domiciliar | 60 |
| | | | | | Grupos | 40 |
| Terapeuta Ocupacional | 20 | 1 | 0 | 1 | Consulta / Atendimento Domiciliar | 32 |
| | | | | | Grupos | 20 |
| | | | | | PICS - Atividade coletiva | 21 |
| | | | | | PICS - Atividades individuais | 30 |
| Equipe Administrativa/Apoio UBS | | | | | | |
| Agente de Promoção Ambiental | 40 | 1 | 0 | 1 | | |
| Assistente Administrativo | 40 | 9 | 0 | 9 | | |
| Auxiliar de Farmácia | 40 | 2 | 0 | 2 | | |
| Auxiliar Operacional | 40 | 1 | 0 | 1 | | |
| Gerente de Unidade | 40 | 1 | 0 | 1 | | |

*Este profissional deverá ter 50 consultas agendadas e as demais demanda espontânea;

| UBS JOVA RURAL - ESF (6 ESF + 2 ESB Mod. I e 1 ESB Mod. II) | | | | | | |
|---|-------------------------------|--------------------------|--------------------------------|-------------|-------------------|---------------|
| Categoria Profissional/ Cargo | Carga horária jornada semanal | Quantidade Profissionais | | | Procedimento | Metas Mensais |
| | | Necessidade | Existente Administração Direta | A Contratar | | |
| ESF | | | | | | |
| Agente Comunitário de Saúde - ACS | 40 | 36 | 0 | 36 | visita domiciliar | 7.200 |
| Médico Generalista | 40 | 6 | 1 | 5 | Consulta Médica | 2496 |



| | | | | | | |
|------------------------------------|----|----|---|----|-----------------------------------|------|
| | | | | | Consulta / Atendimento Domiciliar | 96 |
| Enfermeiro | 40 | 6 | 0 | 6 | Consulta do Enfermeiro | 1080 |
| | | | | | Consulta / Atendimento Domiciliar | 96 |
| ESB I | | | | | | |
| Cirurgião Dentista | 40 | 2 | 0 | 2 | TI Clínico/Restaurador | 58 |
| | | | | | TI Prótese | 16 |
| | | | | | Consultas/Atendimentos | 384 |
| Auxiliar de Saúde Bucal | 40 | 2 | 0 | 2 | | |
| ESB II | | | | | | |
| Cirurgião Dentista | 40 | 1 | 0 | 1 | TI Clínico/Restaurador | 33 |
| | | | | | TI Prótese | 9 |
| | | | | | Consultas/Atendimentos | 220 |
| Auxiliar de Saúde Bucal | 40 | 1 | 0 | 1 | | |
| Técnico de Saúde Bucal | 40 | 1 | 0 | 1 | | |
| Técnico de Enfermagem | 40 | 12 | 0 | 12 | Visita Domiciliar | 384 |
| Farmacêutico | 30 | 1 | 0 | 1 | Consulta / Atendimento Domiciliar | 36 |
| | | | | | Grupos | 6 |
| Farmacêutico | 40 | 1 | 0 | 1 | Consulta / Atendimento Domiciliar | 48 |
| | | | | | Grupos | 8 |
| | | | | | PICS - Atividade coletiva | 40 |
| | | | | | PICS - Atividades Individuais | 60 |
| Equipe Administrativa/Apoio | | | | | | |
| Agente de Promoção Ambiental | 40 | 1 | 0 | 1 | | |
| Assistente Administrativo | 40 | 13 | 0 | 13 | | |
| Auxiliar de Farmácia | 40 | 3 | 0 | 3 | | |
| Gerente de Unidade | 40 | 1 | 0 | 1 | | |

| UBS JARDIM DAS PEDRAS – UBS MISTA (UBS + 1 ESF + 1 ESB Modalidade I) | | | | | | |
|--|-------------------------------|--------------------------|--------------------------------|-------------|-----------------------------------|---------------|
| Categoria Profissional/ Cargo | Carga horária jornada semanal | Quantidade Profissionais | | | Procedimento | Metas Mensais |
| | | Necessidade | Existente Administração Direta | A Contratar | | |
| ESF | | | | | | |
| Agente Comunitário de Saúde - ACS | 40 | 6 | 0 | 6 | Visita domiciliar | 1.200 |
| Médico Generalista | 40 | 1 | 0 | 1 | Consulta Médica | 416 |
| | | | | | Consulta / Atendimento Domiciliar | 16 |
| Enfermeiro | 40 | 1 | 0 | 1 | Consulta do Enfermeiro | 180 |
| | | | | | Consulta / Atendimento Domiciliar | 16 |



| | | | | | | |
|------------------------------------|----|---|---|---|-----------------------------------|-----|
| Técnico de Enfermagem | 40 | 2 | 0 | 2 | Visita Domiciliar | 64 |
| ESB I | | | | | | |
| Cirurgião Dentista | 40 | 1 | 0 | 1 | TI Clínico/Restaurador | 29 |
| | | | | | TI Prótese | 8 |
| | | | | | Consultas/Atendimentos | 192 |
| Auxiliar de Saúde bucal | 40 | 1 | 0 | 1 | | |
| UBS | | | | | | |
| Médico Clínico Geral | 20 | 3 | 0 | 3 | Consulta médica | 792 |
| Médico Tocoginecologista | 20 | 1 | 0 | 1 | Consulta médica | 264 |
| Médico Pediatra | 20 | 2 | 0 | 2 | Consulta médica | 528 |
| Cirurgião Dentista | 20 | 2 | 0 | 2 | TI Clínico/Restaurador | 26 |
| | | | | | TI Prótese | 8 |
| | | | | | Consultas/Atendimentos | 174 |
| Auxiliar de Saúde bucal | 40 | 1 | 0 | 1 | | |
| Técnico de Enfermagem | 40 | 7 | 0 | 7 | Visita Domiciliar | 98 |
| Assistente Social | 30 | 1 | 0 | 1 | Consulta / Atendimento Domiciliar | 61 |
| | | | | | Grupos | 15 |
| Enfermeiro | 40 | 3 | 0 | 3 | Consulta de Enfermagem | 432 |
| | | | | | Consulta / Atendimento Domiciliar | 30 |
| Farmacêutico | 30 | 1 | 0 | 1 | Consulta / Atendimento Domiciliar | 36 |
| | | | | | Grupos | 6 |
| Farmacêutico | 40 | 1 | 0 | 1 | Consulta / Atendimento Domiciliar | 48 |
| | | | | | Grupos | 8 |
| | | | | | PICS - Atividade coletiva | 14 |
| | | | | | PICS - Atividades individuais | 20 |
| Equipe Administrativa/Apoio | | | | | | |
| Agente de Promoção Ambiental | 40 | 1 | 0 | 1 | | |
| Assistente Administrativo | 40 | 9 | 0 | 9 | | |
| Auxiliar de Farmácia | 40 | 2 | 0 | 2 | | |
| Auxiliar Operacional | 40 | 1 | 0 | 1 | | |
| Gerente de Unidade | 40 | 1 | 0 | 1 | | |

| UBS JARDIM FONTÁLIS – UBS MISTA (UBS + 4 ESF + 1 ESB Modalidade II) | | | | | | |
|---|-----------------------|--------------------------|--------------------------------|-------------|-----------------------------------|---------------|
| Categoria Profissional/ Cargo | Carga horária semanal | Quantidade Profissionais | | | Procedimento | Metas Mensais |
| | | Necessidade | Existente Administração Direta | A Contratar | | |
| ESF | | | | | | |
| Agente Comunitário de Saúde - ACS | 40 | 24 | 0 | 24 | visita domiciliar | 4.800 |
| Médico Generalista | 40 | 4 | 0 | 4 | Consulta Médica | 1664 |
| | | | | | Consulta / Atendimento Domiciliar | 64 |
| Enfermeiro | 40 | 4 | 0 | 4 | Consulta do Enfermeiro | 720 |
| | | | | | Consulta / Atendimento Domiciliar | 64 |
| Técnico de Enfermagem | 40 | 8 | 0 | 8 | Visita Domiciliar | 256 |
| ESB II | | | | | | |
| Cirurgião Dentista | 40 | 1 | 0 | 1 | TI Clínico/Restaurador | 33 |
| | | | | | TI Prótese | 9 |
| | | | | | Consultas/Atendimentos | 220 |
| Auxiliar de Saúde Bucal | 40 | 1 | 0 | 1 | | |
| Técnico de Saúde Bucal | 40 | 1 | 0 | 1 | | |
| UBS | | | | | | |
| Médico Clínico Geral | 20 | 2 | 0 | 2 | consulta médica | 528 |
| Médico Tocoginecologista | 20 | 2 | 0 | 2 | consulta médica | 528 |
| Médico Pediatra | 20 | 1 | 0 | 1 | consulta médica | 264 |
| Médico Psiquiatra | 20 | 1 | 0 | 1 | Consulta médica | 160 |
| Técnico de Enfermagem | 40 | 7 | 0 | 7 | Visita Domiciliar | 98 |
| Cirurgião Dentista | 20 | 3 | 0 | 3 | TI Clínico/Restaurador | 39 |
| | | | | | TI Prótese | 12 |
| | | | | | Consultas/Atendimentos | 261 |
| Auxiliar de Saúde Bucal | 40 | 1 | 0 | 1 | | |
| Assistente Social | 30 | 1 | 0 | 1 | Consulta / Atendimento Domiciliar | 61 |
| | | | | | Grupos | 15 |
| Enfermeiro | 40 | 3 | 0 | 3 | Consulta de Enfermagem | 432 |
| | | | | | Consulta / Atendimento Domiciliar | 30 |
| Farmacêutico | 30 | 1 | 0 | 1 | Consulta / Atendimento Domiciliar | 36 |
| | | | | | Grupos | 6 |
| Farmacêutico | 40 | 1 | 0 | 1 | Consulta / Atendimento Domiciliar | 48 |
| | | | | | Grupos | 8 |
| | | | | | PICS - Atividade coletiva | 35 |
| | | | | | PICS - Atividades individuais | 50 |




| Equipe Administrativa/Apoio | | | | | |
|------------------------------|----|----|---|----|--|
| Agente de Promoção Ambiental | 40 | 1 | 0 | 1 | |
| Assistente Administrativo | 40 | 13 | 0 | 13 | |
| Auxiliar de Farmácia | 40 | 3 | 0 | 3 | |
| Auxiliar Operacional | 40 | 1 | 0 | 1 | |
| Gerente de Unidade | 40 | 1 | 0 | 1 | |

| UBS VILA ALBERTINA "DR. Osvaldo Marçal" – UBS MISTA (Tradicional + 6 ESF + 1 ESB I + 1 ESB II) | | | | | | |
|--|-------------------------------|--------------------------|--------------------------------|-----------|-----------------------------------|---------------|
| Categoria Profissional/ Cargo | Carga horária jornada semanal | Quantidade Profissionais | | | Procedimento | Metas Mensais |
| | | Necessidade | Existente Administração Direta | Contratar | | |
| ESF | | | | | | |
| Agente Comunitário de Saúde - ACS | 40 | 36 | 0 | 36 | Visita Domiciliar | 7.200 |
| Médico Generalista | 40 | 6 | 0 | 6 | Consulta Médica | 2496 |
| | | | | | Consulta / Atendimento Domiciliar | 96 |
| Enfermeiro | 40 | 6 | 0 | 6 | Consulta do Enfermeiro | 1080 |
| | | | | | Consulta / Atendimento Domiciliar | 96 |
| Técnico de Enfermagem | 40 | 12 | 0 | 12 | Visita Domiciliar | 384 |
| ESB II | | | | | | |
| Cirurgião Dentista | 40 | 1 | 0 | 1 | TI Clínico/Restaurador | 33 |
| | | | | | TI Prótese | 9 |
| | | | | | Consultas/Atendimentos | 220 |
| Auxiliar de Saúde Bucal | 40 | 1 | 0 | 1 | | |
| Técnico de Saúde Bucal | 40 | 1 | 0 | 1 | | |
| ESB I | | | | | | |
| Cirurgião Dentista | 40 | 1 | 0 | 1 | TI Clínico/Restaurador | 29 |
| | | | | | TI Prótese | 8 |
| | | | | | Consultas/Atendimentos | 192 |
| Auxiliar de Saúde Bucal | 40 | 1 | 0 | 1 | | |
| UBS | | | | | | |
| Médico Clínico Geral | 20 | 1 | 0 | 1 | consulta médica | 264 |
| Médico Pediatra | 20 | 1 | 0 | 1 | consulta médica | 264 |
| Médico Tocoginecologista | 20 | 1 | 0 | 1 | Consulta médica | 264 |
| Médico Psiquiatra | 20 | 1 | 0 | 1 | Consulta médica | 160 |
| ESB f | | | | | | |
| Cirurgião Dentista | 20 | 2 | 0 | 2 | TI Clínico/Restaurador | 26 |
| | | | | | TI Prótese | 8 |
| | | | | | Consultas/Atendimentos | 174 |
| Auxiliar de Saúde Bucal | 40 | 1 | 0 | 1 | | |



| | | | | | | |
|---------------------------------------|----|----|---|----|-----------------------------------|-----|
| Técnico de Enfermagem | 40 | 3 | 0 | 3 | Visita Domiciliar | 42 |
| Enfermeiro | 40 | 2 | 0 | 2 | Consulta de Enfermagem | 288 |
| | | | | | Consulta / Atendimento Domiciliar | 20 |
| Equipe Multiprofissional | | | | | | |
| Assistente Social | 30 | 2 | 0 | 2 | Consulta / Atendimento Domiciliar | 122 |
| | | | | | Grupos | 30 |
| Educador Físico | 40 | 1 | 0 | 1 | Consulta / Atendimento Domiciliar | 20 |
| | | | | | Grupos | 80 |
| Farmacêutico | 30 | 1 | 0 | 1 | Consulta / Atendimento Domiciliar | 36 |
| | | | | | Grupos | 6 |
| Farmacêutico | 40 | 1 | 0 | 1 | Consulta / Atendimento Domiciliar | 48 |
| | | | | | Grupos | 8 |
| Fisioterapeuta | 20 | 1 | 0 | 1 | Consulta / Atendimento Domiciliar | 32 |
| | | | | | Grupos | 20 |
| Fonoaudiólogo | 20 | 1 | 0 | 1 | Consulta / Atendimento Domiciliar | 32 |
| | | | | | Grupos | 20 |
| Nutricionista | 40 | 1 | 0 | 1 | Consulta / Atendimento Domiciliar | 60 |
| | | | | | Grupos | 40 |
| Psicólogo | 30 | 2 | 0 | 2 | Consulta / Atendimento Domiciliar | 92 |
| | | | | | Grupos | 60 |
| Terapeuta Ocupacional | 20 | 1 | 0 | 1 | Consulta / Atendimento Domiciliar | 32 |
| | | | | | Grupos | 20 |
| | | | | | PICS - Atividade coletiva | 40 |
| | | | | | PICS - Atividades individuais | 60 |
| Equipe Administrativa/Apoio | | | | | | |
| Agente de Promoção Ambiental | 40 | 1 | 0 | 1 | | |
| Assistente Administrativo | 40 | 15 | 0 | 16 | | |
| Assistente Administrativo – Regulação | 40 | 1 | 0 | 1 | | |
| Auxiliar de Farmácia | 40 | 3 | 0 | 3 | | |
| Gerente de Unidade | 40 | 1 | 0 | 1 | | |



| UBS VILA NOVA GALVÃO "SONIA REGINA CAMPANELLI" - UBS MISTA (Tradicional + 4 ESF) | | | | | | |
|--|-------------------------------|--------------------------|--------------------------------|-------------|-----------------------------------|---------------|
| Categoria Profissional/ Cargo | Carga horária jornada semanal | Quantidade Profissionais | | | Procedimento | Metas Mensais |
| | | Necessidade | Existente Administração Direta | A Contratar | | |
| ESF | | | | | | |
| Agente Comunitário de Saúde - ACS | 40 | 24 | 0 | 24 | Visita domiciliar | 4.800 |
| Médico Generalista | 40 | 4 | 0 | 4 | Consulta Médica | 1664 |
| | | | | | Consulta / Atendimento Domiciliar | 64 |
| Enfermeiro | 40 | 4 | 0 | 4 | Consulta do Enfermeiro | 720 |
| | | | | | Consulta / Atendimento Domiciliar | 64 |
| Técnico de Enfermagem | 40 | 8 | 0 | 8 | Visita Domiciliar | 256 |
| UBS | | | | | | |
| Médico Clínico Geral | 20 | 3 | 0 | 3 | Consulta médica | 792 |
| Médico Tocoginecologista | 20 | 2 | 0 | 2 | Consulta médica | 528 |
| Médico Pediatra | 20 | 2 | 0 | 2 | Consulta médica | 528 |
| Técnico de Enfermagem | 40 | 5 | 0 | 5 | Visita Domiciliar | 70 |
| Cirurgião dentista | 20 | 3 | 0 | 3 | TI Clínico/Restaurador | 39 |
| | | | | | TI Prótese | 12 |
| | | | | | Consultas/Atendimentos | 261 |
| Auxiliar de Saúde bucal | 40 | 2 | 0 | 2 | | |
| Enfermeiro | 40 | 3 | 0 | 3 | Consulta de Enfermagem | 432 |
| | | | | | Consulta / Atendimento Domiciliar | 30 |
| Equipe Multiprofissional | | | | | | |
| Assistente Social | 30 | 2 | 0 | 2 | Consulta / Atendimento Domiciliar | 122 |
| | | | | | Grupos | 30 |
| Educador Físico | 20 | 1 | 0 | 1 | Consulta / Atendimento Domiciliar | 10 |
| | | | | | Grupos | 42 |
| Farmacêutico | 30 | 1 | 0 | 1 | Consulta / Atendimento Domiciliar | 36 |
| | | | | | Grupos | 6 |
| Farmacêutico | 40 | 1 | 0 | 1 | Consulta / Atendimento Domiciliar | 48 |
| | | | | | Grupos | 8 |
| Fisioterapeuta | 20 | 1 | 0 | 1 | Consulta / Atendimento Domiciliar | 32 |
| | | | | | Grupos | 20 |
| Fisioterapeuta | 30 | 1 | 0 | 1 | Consulta / Atendimento Domiciliar | 46 |
| | | | | | Grupos | 30 |

| | | | | | | |
|---------------------------------------|----|----|---|----|-----------------------------------|----|
| Fonoaudiólogo | 40 | 1 | 0 | 1 | Consulta / Atendimento Domiciliar | 60 |
| | | | | | Grupos | 40 |
| Nutricionista | 40 | 1 | 0 | 1 | Consulta / Atendimento Domiciliar | 60 |
| | | | | | Grupos | 40 |
| Psicóloga | 30 | 1 | 0 | 1 | Consulta / Atendimento Domiciliar | 46 |
| | | | | | Grupos | 30 |
| Terapeuta Ocupacional | 20 | 1 | 0 | 1 | Consulta / Atendimento Domiciliar | 32 |
| | | | | | Grupos | 20 |
| | | | | | PICS - Atividade coletiva | 35 |
| | | | | | PICS - Atividades individuais | 50 |
| Equipe Administrativa/Apoio | | | | | | |
| Agente de Promoção Ambiental | 40 | 1 | 0 | 1 | | |
| Assistente Administrativo | 40 | 16 | 0 | 16 | | |
| Assistente Administrativo – Regulação | 40 | 1 | 0 | 1 | | |
| Auxiliar de Farmácia | 40 | 3 | 0 | 3 | | |
| Auxiliar Operacional | 40 | 3 | 1 | 2 | | |
| Gerente de Unidade | 40 | 1 | 0 | 1 | | |
| Gestor Local do PAVS | 40 | 1 | 0 | 1 | | |

| UBS VILA NIVI – UBS MISTA (Tradicional + 1 ESF + 1 ESB I) | | | | | | |
|--|-------------------------------|--------------------------|--------------------------------|-------------|-----------------------------------|---------------|
| Categoria Profissional/ Cargo | Carga horária jornada semanal | Quantidade Profissionais | | | Procedimento | Metas Mensais |
| | | Necessidade | Existente Administração Direta | A Contratar | | |
| ESF | | | | | | |
| Agente Comunitário de Saúde - ACS | 40 | 6 | 0 | 6 | Visita domiciliar | 1.200 |
| Médico Generalista | 40 | 1 | 0 | 1 | Consulta Médica | 416 |
| | | | | | Consulta / Atendimento Domiciliar | 16 |
| Enfermeiro | 40 | 1 | 0 | 1 | Consulta do Enfermeiro | 180 |
| | | | | | Consulta / Atendimento Domiciliar | 16 |
| Técnico de Enfermagem | 40 | 2 | 0 | 2 | Visita Domiciliar | 64 |
| Cirurgião Dentista | 40 | 1 | 0 | 1 | TI Clínico/Restaurador | 29 |
| | | | | | TI Prótese | 8 |
| | | | | | Consultas/Atendimentos | 192 |
| Auxiliar de Saúde Bucal | 40 | 1 | 0 | 1 | | |
| UBS | | | | | | |
| Cirurgião Dentista | 20 | 1 | 1 | 0 | TI Clínico/Restaurador | 13 |



| | | | | | | |
|------------------------------------|----|----|---|----|-----------------------------------|-----|
| | | | | | TI Prótese | 4 |
| | | | | | Consultas/Atendimentos | 87 |
| Auxiliar de Saúde Bucal | 40 | 1 | 0 | 1 | | |
| Médico Clínico | 20 | 3 | 0 | 3 | Consulta médica | 792 |
| Médico Tocoginecologista | 20 | 2 | 0 | 2 | Consulta médica | 528 |
| Médico Pediatra | 20 | 2 | 0 | 2 | Consulta médica | 528 |
| Técnico de Enfermagem | 40 | 8 | 0 | 8 | Visita Domiciliar | 112 |
| Auxiliar de Enfermagem | 30 | 2 | 2 | 0 | Visita Domiciliar | 20 |
| Assistente Social | 30 | 1 | 0 | 1 | Consulta / Atendimento Domiciliar | 61 |
| | | | | | Grupos | 15 |
| Enfermeiro | 30 | 1 | 1 | 0 | Consulta de Enfermagem | 108 |
| | | | | | Consulta / Atendimento Domiciliar | 6 |
| Enfermeiro | 40 | 2 | 0 | 2 | Consulta de Enfermagem | 288 |
| | | | | | Consulta / Atendimento Domiciliar | 20 |
| Farmacêutico | 30 | 1 | 0 | 1 | Consulta / Atendimento Domiciliar | 36 |
| | | | | | Grupos | 6 |
| Farmacêutico | 40 | 1 | 0 | 1 | Consulta / Atendimento Domiciliar | 48 |
| | | | | | Grupos | 8 |
| Psicólogo | 30 | 1 | 1 | 0 | Consulta / Atendimento Domiciliar | 46 |
| | | | | | Grupos | 30 |
| | | | | | PICS - Atividade coletiva | 14 |
| | | | | | PICS - Atividades individuais | 20 |
| Equipe Administrativa/Apoio | | | | | | |
| Agente de Promoção Ambiental | 40 | 1 | 0 | 1 | | |
| Assistente Administrativo | 40 | 14 | 1 | 13 | | |
| Auxiliar de Farmácia | 40 | 3 | 0 | 3 | | |
| Auxiliar Operacional | 40 | 1 | 0 | 1 | | |
| Gerente de Unidade | 40 | 1 | 0 | 1 | | |

OBS:

As metas para visitas dos agentes comunitários referem-se à somatório de visitas e revisitas, realizadas no mês (fonte de Informação: SIAB + SIA/BPA).

Nas equipes onde não houver paridade de 1 cirurgião-dentista 20 horas/40 horas para 1 auxiliar de saúde bucal deverão ser consideradas as metas estabelecidas para 1 cirurgião-dentista de 20 horas/40 horas sem ASB conforme constante na Portaria SMS-G 1400/2016.

As unidades contempladas com médicos procedentes do "Programa Mais Médico", do PROVAB, e de Programas de Residência Médica de SMS terão as metas parametrizadas de acordo com as diretrizes e especificidades do programa.

| UBS MARIQUINHA SCIASCIA - UBS Tradicional | | | | | | |
|---|-------------------------------|--------------------------|--------------------------------|-------------|-----------------------------------|---------------|
| Categoria Profissional/ Cargo | Carga horária jornada semanal | Quantidade Profissionais | | | Procedimento | Metas Mensais |
| | | Necessidade | Existente Administração Direta | A Contratar | | |
| Médico Clínico | 20 | 3 | 0 | 3 | Consulta médica | 792 |
| Médico Pediatra | 20 | 1 | 0 | 1 | Consulta médica | 264 |
| Médico Psiquiatra | 20 | 2 | 0 | 2 | Consulta médica | 320 |
| Médico Tocoginecologista | 20 | 2 | 1 | 1 | Consulta médica | 528 |
| Cirurgião Dentista | 20 | 4 | 0 | 4 | TI Clínico/Restaurador | 52 |
| | | | | | TI Prótese | 16 |
| | | | | | Consultas/Atendimentos | 348 |
| Auxiliar de saúde bucal | 40 | 2 | 0 | 2 | | |
| Enfermeiro | 40 | 4 | 0 | 4 | Consulta de Enfermagem | 576 |
| | | | | | Consulta / Atendimento Domiciliar | 40 |
| Técnico de Enfermagem | 40 | 9 | 0 | 9 | Visita Domiciliar | 126 |
| Auxiliar de Enfermagem | 30 | 1 | 1 | 0 | Visita Domiciliar | 10 |
| Equipe Multiprofissional | | | | | | |
| Assistente Social | 30 | 1 | 0 | 1 | Consulta / Atendimento Domiciliar | 61 |
| | | | | | Grupos | 15 |
| Farmacêutico | 30 | 1 | 0 | 1 | Consulta / Atendimento Domiciliar | 36 |
| | | | | | Grupos | 6 |
| Farmacêutico | 40 | 1 | 0 | 1 | Consulta / Atendimento Domiciliar | 48 |
| | | | | | Grupos | 8 |
| Fonoaudiólogo | 40 | 1 | 0 | 1 | Consulta / Atendimento Domiciliar | 60 |
| | | | | | Grupos | 40 |
| Nutricionista | 20 | 1 | 0 | 1 | Consulta / Atendimento Domiciliar | 32 |
| | | | | | Grupos | 20 |
| Nutricionista | 40 | 1 | 0 | 1 | Consulta / Atendimento Domiciliar | 60 |
| | | | | | Grupos | 40 |
| Psicólogo | 30 | 2 | 0 | 2 | Consulta / Atendimento Domiciliar | 92 |
| | | | | | Grupos | 60 |
| | | | | | PICS - Atividade coletiva | 7 |
| | | | | | PICS - Atividades individuais | 10 |
| Equipe Administrativa/Apoio | | | | | | |
| Assistente Administrativo | 40 | 11 | 0 | 11 | | |
| Auxiliar de Farmácia | 40 | 3 | 0 | 3 | | |



| | | | | | |
|---------------------------------------|----|---|---|---|--|
| Auxiliar Operacional | 40 | 1 | 0 | 1 | |
| Enfermeiro (Polo Curativo) | 40 | 1 | 0 | 1 | |
| Técnico de Enfermagem (Polo Curativo) | 40 | 1 | 0 | 1 | |
| Gerente de Unidade | 40 | 1 | 0 | 1 | |

| UBS PARQUE EDU CHAVES - UBS Tradicional | | | | | | |
|---|-------------------------------|--------------------------|--------------------------------|-------------|-----------------------------------|---------------|
| Categoria Profissional/ Cargo | Carga horária jornada semanal | Quantidade Profissionais | | | Procedimento | Metas Mensais |
| | | Necessidade | Existente Administração Direta | A Contratar | | |
| Médico Clínico Geral | 20 | 4 | 0 | 4 | Consulta médica | 1.056 |
| Médico Tocoginecologista | 20 | 2 | 0 | 2 | Consulta médica | 528 |
| Médico Pediatra | 20 | 2 | 0 | 2 | Consulta médica | 528 |
| Médico Psiquiatra | 20 | 2 | 0 | 2 | Consulta médica | 320 |
| Cirurgião Dentista | 20 | 2 | 1 | 1 | TI Clínico/Restaurador | 26 |
| | | | | | TI Prótese | 8 |
| | | | | | Consultas/Atendimentos | 174 |
| Auxiliar de Saúde Bucal | 30 | 2 | 1 | 1 | | |
| Enfermeiro | 40 | 5 | 0 | 5 | Consulta de Enfermagem | 720 |
| | | | | | Consulta / Atendimento Domiciliar | 50 |
| Técnico de Enfermagem | 40 | 9 | 0 | 9 | Visita Domiciliar | 126 |
| Equipe Multiprofissional | | | | | | |
| Assistente Social | 30 | 1 | 0 | 1 | Consulta / Atendimento Domiciliar | 61 |
| | | | | | Grupos | 15 |
| Farmacêutico | 30 | 1 | 0 | 1 | Consulta / Atendimento Domiciliar | 36 |
| | | | | | Grupos | 6 |
| Farmacêutico | 40 | 1 | 0 | 1 | Consulta / Atendimento Domiciliar | 48 |
| | | | | | Grupos | 8 |
| Fisioterapeuta | 30 | 2 | 0 | 2 | Consulta / Atendimento Domiciliar | 46 |
| | | | | | Grupos | 30 |
| Fonoaudiólogo | 20 | 1 | 0 | 1 | Consulta / Atendimento Domiciliar | 32 |
| | | | | | Grupos | 20 |
| Nutricionista | 40 | 1 | 0 | 1 | Consulta / Atendimento Domiciliar | 60 |
| | | | | | Grupos | 40 |
| Psicólogo | 30 | 1 | 0 | 1 | Consulta / Atendimento Domiciliar | 46 |
| | | | | | Grupos | 30 |
| PICS - Atividade coletiva | | | | | | 7 |



PICS - Atividades individuais 10

Equipe Administrativa/Apoio

| | | | | |
|--|----|----|---|----|
| Assistente Administrativo | 40 | 12 | 0 | 12 |
| Assistente Administrativo – Regulação | 40 | 1 | 0 | 1 |
| Auxiliar Operacional | 40 | 1 | 0 | 1 |
| Auxiliar de Farmácia | 40 | 3 | 0 | 3 |
| Gerente de Unidade | 40 | 1 | 0 | 1 |

UBS DR. JOSÉ TOLEDO PIZA - UBS Tradicional

| Categoria Profissional/ Cargo | Carga horária jornada semanal | Quantidade Profissionais | | | Procedimento | Metas Mensais |
|---------------------------------|-------------------------------|--------------------------|--------------------------------|-------------|-----------------------------------|---------------|
| | | Necessidade | Existente Administração Direta | A Contratar | | |
| Médico Clínico Geral | 20 | 4 | 0 | 4 | Consulta médica | 1.056 |
| Médico Tocoginecologista | 20 | 2 | 0 | 2 | Consulta médica | 528 |
| Médico Pediatra | 20 | 2 | 0 | 2 | Consulta médica | 528 |
| Médico Psiquiatra | 20 | 2 | 0 | 2 | Consulta médica | 320 |
| Cirurgião Dentista | 20 | 5 | 0 | 5 | TI Clínico/Restaurador | 65 |
| | | | | | TI Prótese | 20 |
| | | | | | Consultas/Atendimentos | 435 |
| Auxiliar de Saúde Bucal | 40 | 3 | 0 | 3 | | |
| Enfermeiro | 40 | 5 | 0 | 5 | Consulta de Enfermagem | 720 |
| | | | | | Consulta / Atendimento Domiciliar | 50 |
| Auxiliar de Enfermagem | 30 | 1 | 1 | 0 | Visita Domiciliar | 10 |
| Técnico de Enfermagem | 40 | 13 | 0 | 13 | Visita Domiciliar | 182 |
| Equipe Multiprofissional | | | | | | |
| Assistente Social | 30 | 2 | 0 | 2 | Consulta / Atendimento Domiciliar | 122 |
| | | | | | Grupos | 30 |
| Farmacêutico | 30 | 1 | 0 | 1 | Consulta / Atendimento Domiciliar | 36 |
| | | | | | Grupos | 6 |
| Farmacêutico | 40 | 1 | 0 | 1 | Consulta / Atendimento Domiciliar | 48 |
| | | | | | Grupos | 8 |
| Fisioterapeuta | 30 | 1 | 0 | 1 | Consulta / Atendimento Domiciliar | 46 |
| | | | | | Grupos | 30 |
| Nutricionista | 40 | 1 | 0 | 1 | Consulta / Atendimento Domiciliar | 60 |
| | | | | | Grupos | 40 |



| | | | | | | |
|------------------------------------|----|----|---|----|-----------------------------------|-----|
| Psicólogo | 40 | 3 | 0 | 3 | Consulta / Atendimento Domiciliar | 180 |
| | | | | | Grupos | 120 |
| Terapeuta Ocupacional | 30 | 1 | 0 | 1 | Consulta / Atendimento Domiciliar | 46 |
| | | | | | Grupos | 30 |
| | | | | | PICS - Atividade coletiva | 7 |
| | | | | | PICS - Atividades individuais | 10 |
| Equipe Administrativa/Apoio | | | | | | |
| Assistente Administrativo | 40 | 12 | 0 | 12 | | |
| Auxiliar de Farmácia | 40 | 5 | 0 | 5 | | |
| Auxiliar Operacional | 40 | 1 | 0 | 1 | | |
| Gerente de Unidade | 40 | 1 | 0 | 1 | | |
| ILPI | | | | | | |
| Enfermeiro | 40 | 1 | 0 | 1 | | |
| Téc. de Enfermagem | 40 | 1 | 0 | 1 | | |

| UBS JAÇANÃ "Dr. Sebastião Gabriel Sayago de Laet" - UBS Tradicional + EEV | | | | | | |
|---|-------------------------------|--------------------------|--------------------------------|-------------|---|---------------|
| Categoria Profissional/ Cargo | Carga horária jornada semanal | Quantidade Profissionais | | | Procedimento | Metas Mensais |
| | | Necessidade | Existente Administração Direta | A Contratar | | |
| Médico Clínico Geral | 20 | 5 | 0 | 5 | Consulta médica | 1320 |
| Médico Tocoginecologista | 20 | 2 | 0 | 2 | Consulta médica | 528 |
| Médico Dermatologista | 20 | 1 | 0 | 1 | Consulta médica para pacientes de hanseníase e contatos | 152 |
| Médico Pediatra | 20 | 2 | 0 | 2 | consulta médica | 528 |
| Médico Psiquiatra | 20 | 1 | 0 | 1 | Consulta médica | 160 |
| Médico Oftalmologista | 20 | 2 | 0 | 2 | Consulta médica | 480 |
| Cirurgião dentista | 20 | 5 | 0 | 5 | TI Clínico/Restaurador | 65 |
| | | | | | TI Prótese | 20 |
| | | | | | Consultas/Atendimentos | 435 |
| Auxiliar de Saúde Bucal | 40 | 3 | 0 | 3 | | |
| Enfermeiro | 40 | 4 | 0 | 4 | Consulta de Enfermagem | 576 |
| | | | | | Consulta / Atendimento Domiciliar | 40 |
| Assistente Social | 30 | 1 | 0 | 1 | Consulta / Atendimento Domiciliar | 61 |
| | | | | | Grupos | 15 |
| Farmacêutico | 30 | 1 | 0 | 1 | Consulta / Atendimento Domiciliar | 36 |
| | | | | | Grupos | 6 |
| Farmacêutico | 40 | 1 | 0 | 1 | Consulta / Atendimento Domiciliar | 48 |



| | | | | | | |
|--|----|----|---|----|-------------------------------|----|
| | | | | | Grupos | 8 |
| Auxiliar de Enfermagem | 30 | 3 | 3 | 0 | Visita Domiciliar | 30 |
| Técnico de Enfermagem | 40 | 6 | 0 | 6 | Visita Domiciliar | 84 |
| Técnico de Enfermagem | 30 | 7 | 0 | 7 | Visita Domiciliar | 70 |
| | | | | | PICS - Atividade coletiva | 7 |
| | | | | | PICS - Atividades individuais | 10 |
| EQUIPE ESPECIALIZADA EM VIOLÊNCIA - EEV | | | | | | |
| Assistente Social | 30 | 1 | 0 | 1 | | |
| Psicólogo | 40 | 2 | 0 | 2 | | |
| Equipe Administrativa/Apoio | | | | | | |
| Assistente Administrativo | 40 | 12 | 0 | 12 | | |
| Assistente Administrativo – Regulação | 40 | 1 | 0 | 1 | | |
| Auxiliar de Farmácia | 40 | 3 | 0 | 3 | | |
| Auxiliar Operacional | 40 | 1 | 0 | 1 | | |
| Auxiliar Técnico Administrativo | 40 | 2 | 2 | 0 | | |
| Gerente de Unidade | 40 | 1 | 0 | 1 | | |

| UBS HORTO FLORESTAL - UBS Tradicional | | | | | | |
|---------------------------------------|-------------------------------|--------------------------|--------------------------------|-------------|-----------------------------------|---------------|
| Categoria Profissional/ Cargo | Carga horária jornada semanal | Quantidade Profissionais | | | Procedimento | Metas Mensais |
| | | Necessidade | Existente Administração Direta | A Contratar | | |
| Médico Clínico Geral | 20 | 3 | 1 | 2 | Consulta médica | 792 |
| Médico Tocoginecologista | 20 | 1 | 0 | 1 | Consulta médica | 264 |
| Médico Pediatra | 20 | 1 | 0 | 1 | consulta médica | 264 |
| Assistente Social | 30 | 1 | 0 | 1 | Consulta / Atendimento Domiciliar | 61 |
| | | | | | Grupos | 15 |
| Enfermeiro | 40 | 3 | 0 | 3 | Consulta de Enfermagem | 432 |
| | | | | | Consulta / Atendimento Domiciliar | 30 |
| Farmacêutico | 30 | 1 | 0 | 1 | Consulta / Atendimento Domiciliar | 36 |
| | | | | | Grupos | 6 |
| Farmacêutico | 40 | 1 | 0 | 1 | Consulta / Atendimento Domiciliar | 48 |
| | | | | | Grupos | 8 |
| Psicólogo | 30 | 1 | 1 | 0 | Consulta / Atendimento Domiciliar | 46 |
| | | | | | Grupos | 30 |
| Auxiliar de Enfermagem | 30 | 1 | 1 | 0 | Visita Domiciliar | 10 |
| Técnico de Enfermagem | 40 | 4 | 0 | 4 | Visita Domiciliar | 56 |
| | | | | | PICS - Atividade coletiva | 7 |

| | | | | | | |
|------------------------------------|----|---|---|---|-------------------------------|----|
| | | | | | PICS - Atividades individuais | 10 |
| Equipe Administrativa/Apoio | | | | | | |
| Assistente Administrativo | 40 | 8 | 1 | 7 | | |
| Auxiliar de Farmácia | 40 | 2 | 0 | 2 | | |
| Gerente de Unidade | 40 | 1 | 0 | 1 | | |

| UBS DR. DOMINGOS MAZZONETO DE CILO "VILA AURORA" - UBS Tradicional | | | | | | |
|---|-------------------------------|--------------------------|--------------------------------|-------------|-----------------------------------|---------------|
| Categoria Profissional/ Cargo | Carga horária jornada semanal | Quantidade Profissionais | | | Procedimento | Metas Mensais |
| | | Necessidade | Existente Administração Direta | A Contratar | | |
| Médico Clínico Geral | 20 | 3 | 0 | 3 | Consulta médica | 792 |
| Médico Tocoginecologista | 20 | 2 | 0 | 2 | Consulta médica | 528 |
| Médico Pediatra | 20 | 1 | 0 | 1 | consulta médica | 264 |
| Enfermeiro | 40 | 3 | 0 | 3 | Consulta de Enfermagem | 432 |
| | | | | | Consulta / Atendimento Domiciliar | 30 |
| Assistente Social | 30 | 1 | 0 | 1 | Consulta / Atendimento Domiciliar | 61 |
| | | | | | Grupos | 15 |
| Farmacêutico | 30 | 1 | 0 | 1 | Consulta / Atendimento Domiciliar | 36 |
| | | | | | Grupos | 6 |
| Farmacêutico | 40 | 1 | 0 | 1 | Consulta / Atendimento Domiciliar | 48 |
| | | | | | Grupos | 8 |
| Técnico de Enfermagem | 40 | 10 | 0 | 10 | Visita Domiciliar | 140 |
| | | | | | PICS - Atividade coletiva | 7 |
| | | | | | PICS - Atividades individuais | 10 |
| Equipe Administrativa/Apoio | | | | | | |
| Assistente Administrativo | 40 | 8 | 1 | 7 | | |
| Auxiliar de Farmácia | 40 | 2 | 0 | 2 | | |
| Gerente de Unidade | 40 | 1 | 0 | 1 | | |

| UBS CONJUNTO IPESP - UBS Tradicional | | | | | | |
|---|-------------------------------|--------------------------|--------------------------------|-------------|------------------------|---------------|
| Categoria Profissional/ Cargo | Carga horária jornada semanal | Quantidade Profissionais | | | Procedimento | Metas Mensais |
| | | Necessidade | Existente Administração Direta | A Contratar | | |
| Médico Clínico Geral | 20 | 3 | 0 | 3 | Consulta médica | 792 |
| Médico Tocoginecologista | 20 | 2 | 0 | 2 | Consulta médica | 528 |
| Médico Pediatra | 20 | 2 | 0 | 2 | consulta médica | 528 |
| Cirurgião dentista | 20 | 3 | 0 | 3 | TI Clínico/Restaurador | 39 |
| | | | | | TI Prótese | 12 |

| | | | | | Consultas/Atendimentos | 261 |
|------------------------------------|----|----|---|---|-----------------------------------|-----|
| Auxiliar de Saúde Bucal | 30 | 2 | 2 | 0 | | |
| Enfermeiro | 30 | 1 | 1 | 0 | Consulta de Enfermagem | 108 |
| | | | | | Consulta / Atendimento Domiciliar | 6 |
| Enfermeiro | 40 | 3 | 0 | 3 | Consulta de Enfermagem | 432 |
| | | | | | Consulta / Atendimento Domiciliar | 30 |
| Farmacêutico | 30 | 1 | 0 | 1 | Consulta / Atendimento Domiciliar | 36 |
| | | | | | Grupos | 6 |
| Assistente Social | 30 | 1 | 0 | 1 | Consulta / Atendimento Domiciliar | 61 |
| | | | | | Grupos | 15 |
| Auxiliar de Enfermagem | 30 | 4 | 4 | 0 | Visita Domiciliar | 40 |
| Técnico de Enfermagem | 40 | 8 | 0 | 8 | Visita Domiciliar | 112 |
| | | | | | PICS - Atividade coletiva | 7 |
| | | | | | PICS - Atividades individuais | 10 |
| Equipe Administrativa/Apoio | | | | | | |
| Assistente Administrativo | 40 | 11 | 4 | 7 | | |
| Auxiliar de Farmácia | 40 | 2 | 0 | 2 | | |
| Gerente de Unidade | 40 | 1 | 0 | 1 | | |

| UBS JOSÉ TOLEDO PIZA - PAI | | | | | | |
|--|-------------------------------|--------------------------|--------------------------------|-------------|--------------------------------|---------------|
| Categoria Profissional/ Cargo | Carga horária jornada semanal | Quantidade Profissionais | | | Procedimento | Metas Mensais |
| | | Necessidade | Existente Administração Direta | A Contratar | | |
| Coordenador de Equipe | 40 | 1 | 0 | 1 | Idosos em Acompanhamento / Mês | 120 |
| Enfermeiro | 40 | 1 | 0 | 1 | | |
| Técnico de Enfermagem | 40 | 2 | 0 | 2 | | |
| Acompanhante de Idosos | 40 | 10 | 0 | 10 | | |
| Médico Geriatria / Clínico com experiência em gerontologia | 20 | 1 | 0 | 1 | | |
| Equipe Administrativa/Apoio | | | | | | |
| Assistente Administrativo | 40 | 1 | 0 | 1 | | |

| UBS WAMBERTO DIAS COSTA - PAI | | | | | | |
|--------------------------------------|-------------------------------|--------------------------|--------------------------------|-------------|--------------|---------------|
| Categoria Profissional/ Cargo | Carga horária jornada semanal | Quantidade Profissionais | | | Procedimento | Metas Mensais |
| | | Necessidade | Existente Administração Direta | A Contratar | | |
| Coordenador de Equipe | 40 | 1 | 0 | 1 | Idosos em | 120 |



| | | | | | |
|---|----|----|---|----|----------------------|
| Enfermeiro | 40 | 1 | 0 | 1 | Acompanhamento / Mês |
| Técnico de Enfermagem | 40 | 2 | 0 | 2 | |
| Acompanhante de Idosos | 40 | 10 | 0 | 10 | |
| Médico Geriatra / Clínico com experiência em gerontologia | 20 | 1 | 0 | 1 | |
| Equipe Administrativa/Apoio | | | | | |
| Assistente Administrativo | 40 | 1 | 0 | 1 | |

Obs.:

- (1): Os serviços PAI serão acompanhados pela Área Técnica de Saúde da Pessoa Idosa/SMS e respectivas interlocuções regionais.
(2): A CONTRATADA deve prever recursos para locomoção da equipe e participantes do programa.

| EMAD UBS JOSÉ TOLEDO PIZA - EMAD | | | | | | |
|------------------------------------|-------------------------------|--------------------------|--------------------------------|-------------|---|--|
| Categoria Profissional/ Cargo | Carga horária jornada semanal | Quantidade Profissionais | | | Procedimento | Metas Mensais |
| | | Necessidade | Existente Administração Direta | A Contratar | | |
| Enfermeiro | 40 | 1 | 0 | 1 | Visita domiciliar | 110 |
| Fisioterapeuta | 30 | 1 | 0 | 1 | Visita domiciliar | 80 |
| Médico Clínico | 20 | 2 | 0 | 2 | Visita domiciliar | 110 |
| Assistente Social | 30 | 1 | 0 | 1 | Visita domiciliar | 80 |
| Técnico de Enfermagem | 30 | 4 | 0 | 4 | Visita domiciliar | 320 |
| Coordenador de Equipe | 40 | 1 | 0 | 1 | Acompanhamento dos casos, supervisão e coordenação administrativa | |
| | | | | | Número de pacientes em acompanhamento | 70 a 100 |
| | | | | | Número de pacientes admitidos desospitalizados | 12% do "Número de pacientes em acompanhamento" |
| Equipe Administrativa/Apoio | | | | | | |
| Assistente Administrativo | 40 | 1 | 0 | 1 | | |

| EMAD CER II Tucuruvi - EMAD | | | | | | |
|-------------------------------|-------------------------------|--------------------------|--------------------------------|-------------|-------------------|---------------|
| Categoria Profissional/ Cargo | Carga horária jornada semanal | Quantidade Profissionais | | | Procedimento | Metas Mensais |
| | | Necessidade | Existente Administração Direta | A Contratar | | |
| Enfermeiro | 40 | 1 | 0 | 1 | Visita domiciliar | 110 |
| Médico Clínico | 20 | 2 | 0 | 2 | Visita domiciliar | 110 |
| Fisioterapeuta | 30 | 1 | 0 | 1 | Visita domiciliar | 80 |
| Assistente Social | 30 | 1 | 0 | 1 | Visita domiciliar | 80 |
| Técnico de Enfermagem | 30 | 4 | 0 | 4 | Visita domiciliar | 320 |



| | | | | | | |
|------------------------------------|----|---|---|---|--|--|
| | | | | | Número de pacientes em acompanhamento | 70 a 100 |
| | | | | | Número de pacientes admitidos desospitalizados | 12% do "Número de pacientes em acompanhamento" |
| Equipe Administrativa/Apoio | | | | | | |
| Assistente Administrativo | 40 | 1 | 0 | 1 | | |

| EMAP UBS DR JOSÉ TOLEDO PIZA - EMAP | | | | | | |
|--|-------------------------------|--------------------------|--------------------------------|-------------|---------------------------------------|---------------|
| Categoria Profissional/ Cargo | Carga horária jornada semanal | Quantidade Profissionais | | | Procedimento | Metas Mensais |
| | | Necessidade | Existente Administração Direta | A Contratar | | |
| Nutricionista | 40 | 1 | 0 | 1 | Visita domiciliar | 107 |
| Terapeuta Ocupacional | 20 | 1 | 0 | 1 | Visita domiciliar | 54 |
| Fonoaudiólogo | 40 | 1 | 0 | 1 | Visita domiciliar | 107 |
| | | | | | Número de pacientes em acompanhamento | 70 a 30 |

Obs.:

- (1) Cada equipe de EMAD deve contar com 3 veículos para locomoção das equipes para o atendimento domiciliar.
- (2) As despesas com o fornecimento de dieta enteral, bem como locação de equipamentos e mobiliários para a manutenção do paciente no domicílio, como: BIPAP, camas, colchões, cadeiras de banho, cadeiras de rodas estão previstas no orçamento deste Contrato para execução da Organização Social.
- (3) As atividades da equipe de EMAP deverão ser registradas e sua produtividade será analisada pela Área Técnica do Melhor em Casa e respectivas interlocuções regionais.

ATENÇÃO AMBULATORIAL ESPECIALIZADA E REDES TEMÁTICAS

| URSI SANTANA / JACANÃ - URSI | | | | | | |
|-------------------------------------|-------------------------------|--------------------------|--------------------------------|-------------|-----------------------------------|---------------|
| Categoria Profissional/ Cargo | Carga horária jornada semanal | Quantidade Profissionais | | | Procedimento | Metas Mensais |
| | | Necessidade | Existente Administração Direta | A Contratar | | |
| Assistente Social | 30 | 2 | 0 | 2 | Consulta / Atendimento Domiciliar | 160 |
| Enfermeiro | 30 | 2 | 0 | 2 | Consulta / Atendimento Domiciliar | 176 |
| Fisioterapeuta | 30 | 2 | 0 | 2 | Consulta / Atendimento Domiciliar | 200 |
| Fonoaudiólogo | 40 | 1 | 0 | 1 | Consulta / Atendimento Domiciliar | 116 |
| Médico Geriatra | 20 | 2 | 0 | 2 | Consulta / Atendimento Domiciliar | 128 |
| Nutricionista | 40 | 1 | 0 | 1 | Consulta / Atendimento Domiciliar | 116 |



| | | | | | | | |
|------------------------------------|----|---|---|---|-----------------------------------|-------------------------------|----|
| Psicólogo | 40 | 2 | 0 | 2 | Consulta / Atendimento Domiciliar | 232 | |
| Terapeuta Ocupacional | 30 | 2 | 0 | 2 | Consulta / Atendimento Domiciliar | 200 | |
| Farmacêutico | 40 | 1 | 0 | 1 | Consulta / Atendimento Domiciliar | 120 | |
| | | | | | | PICS - Atividade coletiva | 7 |
| | | | | | | PICS - Atividades Individuais | 10 |
| Equipe Administrativa/Apoio | | | | | | | |
| Assistente Administrativo | 40 | 3 | 0 | 3 | | | |
| Gerente de Unidade | 40 | 1 | 0 | 1 | | | |
| Técnico de Enfermagem | 40 | 4 | 0 | 4 | | | |

| CAPS ADULTO MANDAQUI - CAPS III ADULTO | | | | | | |
|--|-------------------------------|--------------------------|--------------------------------|-------------|-----------------------------------|-------------------|
| Categoria Profissional/ Cargo | Carga horária Jornada semanal | Quantidade Profissionais | | | Procedimento | Metas Mensais |
| | | Necessidade | Existente Administração Direta | A Contratar | | |
| Médico psiquiatra | 20 | 3 | 0 | 3 | | |
| Enfermeiro (diurno) | 36 | 5 | 0 | 5 | | |
| Enfermeiro (diurno) | 40 | 1 | 0 | 1 | | |
| Enfermeiro (noturno) | 36 | 3 | 0 | 3 | | |
| Assistente Social | 30 | 2 | 0 | 2 | | |
| Psicólogo | 40 | 2 | 0 | 2 | | |
| Psicólogo | 30 | 2 | 0 | 2 | | |
| Terapeuta Ocupacional | 30 | 2 | 0 | 2 | | |
| Educador Físico | 40 | 1 | 0 | 1 | | |
| Farmacêutico | 30 | 1 | 0 | 1 | | |
| Farmacêutico | 40 | 1 | 0 | 1 | | |
| Oficineiro | 40 | 1 | 0 | 1 | | |
| Atendente de Enfermagem | 30 | 1 | 1 | 0 | | |
| Auxiliar de Enfermagem | 30 | 1 | 1 | 0 | | |
| Técnico de Enfermagem - diurno | 12 x 36 | 6 | 0 | 6 | | |
| Técnico de Enfermagem - noturno | 12 x 36 | 7 | 0 | 7 | | |
| | | | | | | |
| | | | | | Matriciamento em RUE | 1 |
| | | | | | Consulta / Atendimento Domiciliar | 35 |
| | | | | | Pacientes com cadastro ativo | 300 |
| | | | | | Acolhimento Noturno | 50% da capacidade |
| Equipe Administrativa/Apoio | | | | | | |
| Assistente Administrativo | 40 | 7 | 0 | 7 | | |



| | | | | | |
|----------------------|----|---|---|---|--|
| Auxiliar de Farmácia | 40 | 2 | 0 | 2 | |
| Auxiliar Operacional | 40 | 1 | 0 | 1 | |
| Gerente de Unidade | 40 | 1 | 0 | 1 | |

| CAPS INFANTIL SANTANA - CAPS III INFANTIL | | | | | | |
|---|-------------------------------|--------------------------|--------------------------------|-------------|-----------------------------------|-------------------|
| Categoria Profissional/ Cargo | Carga horária jornada semanal | Quantidade Profissionais | | | Procedimento | Metas Mensais |
| | | Necessidade | Existente Administração Direta | A Contratar | | |
| Médico Psiquiatra | 20 | 4 | 0 | 4 | | |
| Médico Pediatra | 12 | 1 | 0 | 1 | | |
| Enfermeiro (diurno) | 36 | 4 | 0 | 4 | | |
| Enfermeiro (diurno) | 40 | 1 | 0 | 1 | | |
| Enfermeiro (noturno) | 36 | 4 | 0 | 4 | | |
| Agente Redutor de Danos | 40 | 1 | 0 | 1 | | |
| Assistente Social | 30 | 3 | 0 | 3 | | |
| Psicólogo | 40 | 4 | 0 | 4 | | |
| Psicólogo | 36 | 2 | 0 | 2 | | |
| Terapeuta Ocupacional | 30 | 3 | 0 | 3 | | |
| Fonoaudiólogo | 30 | 1 | 0 | 1 | | |
| Fonoaudiólogo | 40 | 1 | 0 | 1 | | |
| Educador Físico | 40 | 1 | 0 | 1 | | |
| Farmacêutico | 30 | 1 | 0 | 1 | | |
| Farmacêutico | 40 | 1 | 0 | 1 | | |
| Oficineiro | 40 | 1 | 0 | 1 | | |
| Oficineiro | 20 | 1 | 0 | 1 | | |
| Técnico de Enfermagem - diurno | 12 x 36 | 7 | 0 | 7 | | |
| Técnico de Enfermagem - noturno | 12 x 36 | 7 | 0 | 7 | | |
| | | | | | Matriciamento em AB | 19 |
| | | | | | Matriciamento em RUE | 2 |
| | | | | | Consulta / Atendimento Domiciliar | 35 |
| | | | | | Pacientes com cadastro ativo | 240 |
| | | | | | Acolhimento Noturno | 50% da capacidade |
| Equipe Administrativa/Apoio | | | | | | |
| Assistente Administrativo | 40 | 6 | 0 | 6 | | |
| Auxiliar de Farmácia | 40 | 2 | 0 | 2 | | |
| Auxiliar Operacional | 40 | 1 | 0 | 1 | | |
| Gerente de Unidade | 40 | 1 | 0 | 1 | | |



| CAPS ÁLCOOL E DROGAS SANTANA - CAPS AD III | | | | | | |
|--|-------------------------------|--------------------------|--------------------------------|-------------|-----------------------------------|-------------------|
| Categoria Profissional/ Cargo | Carga horária jornada semanal | Quantidade Profissionais | | | Procedimento | Metas Mensais |
| | | Necessidade | Existente Administração Direta | A Contratar | | |
| Médico Psiquiatra | 20 | 3 | 0 | 3 | | |
| Médico Clínico | 30 | 1 | 0 | 1 | | |
| Enfermeiro (Diurno) | 40 | 1 | 0 | 1 | | |
| Enfermeiro (Diurno) | 36 | 4 | 0 | 4 | | |
| Enfermeiro (Noturno) | 36 | 4 | 0 | 4 | | |
| Assistente Social | 30 | 3 | 0 | 3 | | |
| Psicólogo | 40 | 3 | 0 | 3 | | |
| Terapeuta Ocupacional | 30 | 2 | 0 | 2 | | |
| Farmacêutico | 30 | 1 | 0 | 1 | | |
| Farmacêutico | 40 | 1 | 0 | 1 | | |
| Educador Físico | 40 | 1 | 0 | 1 | | |
| Agente redutor de danos | 30 | 5 | 0 | 5 | | |
| Técnico de Enfermagem - diurno | 12 x 36 | 6 | 0 | 6 | | |
| Técnico de Enfermagem - noturno | 12 x 36 | 7 | 0 | 7 | | |
| Oficineiro | 40 | 2 | 0 | 2 | | |
| | | | | | Matriciamento em AB | 19 |
| | | | | | Matriciamento em RUE | 2 |
| | | | | | Consulta / Atendimento Domiciliar | 35 |
| | | | | | Pacientes com cadastro ativo | 300 |
| | | | | | Acolhimento Noturno | 70% da capacidade |
| Equipe Administrativa/Apoio | | | | | | |
| Assistente Administrativo | 40 | 7 | 0 | 7 | | |
| Auxiliar de Farmácia | 40 | 2 | 0 | 2 | | |
| Auxiliar Operacional | 40 | 1 | 0 | 1 | | |
| Gerente de Unidade | 40 | 1 | 0 | 1 | | |

| CAPS ADULTO DR LEONIDIO GALVÃO DOS SANTOS - CAPS II ADULTO | | | | | | |
|--|-------------------------------|--------------------------|--------------------------------|-------------|--------------|---------------|
| Categoria Profissional/ Cargo | Carga horária jornada semanal | Quantidade Profissionais | | | Procedimento | Metas Mensais |
| | | Necessidade | Existente Administração Direta | A Contratar | | |
| Médico Psiquiatra | 20 | 3 | 0 | 3 | | |
| Enfermeiro | 40 | 3 | 0 | 3 | | |



| | | | | | | |
|------------------------------------|----|---|---|---|-----------------------------------|-----|
| Assistente Social | 30 | 2 | 0 | 2 | | |
| Psicólogo | 40 | 2 | 0 | 2 | | |
| Terapeuta Ocupacional | 30 | 3 | 0 | 3 | | |
| Educador Físico | 40 | 1 | 0 | 1 | | |
| Farmacêutico | 30 | 1 | 0 | 1 | | |
| Farmacêutico | 40 | 1 | 1 | 0 | | |
| Oficineiro | 40 | 1 | 0 | 1 | | |
| Auxiliar de Enfermagem | 30 | 1 | 1 | 0 | | |
| Técnico de Enfermagem | 40 | 5 | 0 | 5 | | |
| | | | | | Matriciamento em AB | 9 |
| | | | | | Matriciamento em RUE | 1 |
| | | | | | Consulta / Atendimento Domiciliar | 30 |
| | | | | | Pacientes com cadastro ativo | 220 |
| Equipe Administrativa/Apoio | | | | | | |
| Assistente Administrativo | 40 | 5 | 0 | 5 | | |
| Auxiliar de Farmácia | 40 | 2 | 0 | 2 | | |
| Gerente de Unidade | 40 | 1 | 0 | 1 | | |

| UNIDADE DE ACOLHIMENTO SANTANA - UA TIPO I | | | | | | |
|--|-------------------------------|--------------------------|--------------------------------|-------------|-----------------------------------|--------------------------------|
| Categoria Profissional/ Cargo | Carga horária jornada semanal | Quantidade Profissionais | | | Procedimento | Metas Mensais |
| | | Necessidade | Existente Administração Direta | A Contratar | | |
| Acompanhante Redutor de Danos / Cuidador - diurno | 36 | 5 | 0 | 5 | | |
| Acompanhante Redutor de Danos / Cuidador - noturno | 36 | 5 | 0 | 5 | | |
| Psicólogo | 40 | 1 | 0 | 1 | | |
| Coordenador de Equipe | 40 | 1 | 0 | 1 | | |
| | | | | | Nº de Leitos | 10 leitos |
| | | | | | Taxa de ocupação de leitos | 85% a 100% |
| | | | | | Total de acolhidos dia no período | Total de leitos dia do período |

| UNIDADE DE ACOLHIMENTO SANTANA - UA TIPO II | | | | | | |
|--|-------------------------------|--------------------------|--------------------------------|-------------|--------------|---------------|
| Categoria Profissional/ Cargo | Carga horária jornada semanal | Quantidade Profissionais | | | Procedimento | Metas Mensais |
| | | Necessidade | Existente Administração Direta | A Contratar | | |
| Acompanhante Redutor de Danos / Cuidador - diurno | 36 | 5 | 0 | 5 | | |
| Acompanhante Redutor de Danos / Cuidador - noturno | 36 | 5 | 0 | 5 | | |




| | | | | | | |
|-----------------------|----|---|---|---|-----------------------------------|--------------------------------|
| Psicólogo | 40 | 1 | 0 | 1 | | |
| Coordenador de Equipe | 40 | 1 | 0 | 1 | | |
| | | | | | | Nº de Leitos |
| | | | | | Taxa de ocupação de leitos | 85% a 100% |
| | | | | | Total de acolhidos dia no período | Total de leitos dia do período |

Obs.: As pessoas assistidas nas Unidades de Acolhimento são acompanhadas nos CAPS ÁLCOOL/DROGAS III SANTANA

| SERVIÇO RESIDENCIAL TERAPÊUTICO JAÇANÃ I – SRT TIPO II | | | | | | |
|--|-------------------------------|--------------------------|--------------------------------|-------------|--|--------------------------|
| Categoria Profissional/ Cargo | Carga horária jornada semanal | Quantidade Profissionais | | | Procedimento | Metas Mensais |
| | | Necessidade | Existente Administração Direta | A Contratar | | |
| Acompanhante Comunitário – diurno | 36 | 5 | 0 | 5 | | |
| Acompanhante Comunitário – noturno | 36 | 5 | 0 | 5 | | |
| Enfermeiro (Apolo) | 40 | 1 | 0 | 1 | | |
| Gerente de Residência Terapêutica | 40 | 1 | 0 | 1 | | |
| Técnico de Enfermagem Diurno | 36 | 3 | 0 | 3 | | |
| Técnico de Enfermagem Noturno | 36 | 3 | 0 | 3 | | |
| | | | | | Nº de moradores | 10 |
| | | | | | Porcentagem de moradores em relação à capacidade | 85% a 100% da capacidade |

| SERVIÇO RESIDENCIAL TERAPÊUTICO MANDAQUI I – SRT MASCULINO TIPO I | | | | | | |
|---|-------------------------------|--------------------------|--------------------------------|-------------|--|--------------------------|
| Categoria Profissional/ Cargo | Carga horária jornada semanal | Quantidade Profissionais | | | Procedimento | Metas Mensais |
| | | Necessidade | Existente Administração Direta | A Contratar | | |
| Acompanhante Comunitário – diurno | 36 | 4 | 0 | 4 | | |
| Acompanhante Comunitário – noturno | 36 | 4 | 0 | 4 | | |
| Gerente de Residência Terapêutica | 40 | 1 | 0 | 1 | | |
| Técnico de Enfermagem | 40 | 1 | 0 | 1 | | |
| | | | | | Nº de moradores | 8 |
| | | | | | Porcentagem de moradores em relação à capacidade | 85% a 100% da capacidade |



| SERVIÇO RESIDENCIAL TERAPÊUTICO MANDAQUI II – SRT FEMININO TIPO I | | | | | | |
|---|-------------------------------|--------------------------|--------------------------------|-------------|--|--------------------------|
| Categoria Profissional/ Cargo | Carga horária jornada semanal | Quantidade Profissionais | | | Procedimento | Metas Mensais |
| | | Necessidade | Existente Administração Direta | A Contratar | | |
| Acompanhante Comunitário – diurno | 36 | 4 | 0 | 4 | | |
| Acompanhante Comunitário – noturno | 36 | 4 | 0 | 4 | | |
| Gerente de Residência Terapêutica | 40 | 1 | 0 | 1 | | |
| Técnico de Enfermagem | 40 | 1 | 0 | 1 | | |
| | | | | | Nº de moradores | 8 |
| | | | | | Porcentagem de moradores em relação à capacidade | 85% a 100% da capacidade |

| SERVIÇO RESIDENCIAL TERAPÊUTICO MANDAQUI III – SRT TIPO II | | | | | | |
|--|-------------------------------|--------------------------|--------------------------------|-------------|--|--------------------------|
| Categoria Profissional/ Cargo | Carga horária jornada semanal | Quantidade Profissionais | | | Procedimento | Metas Mensais |
| | | Necessidade | Existente Administração Direta | A Contratar | | |
| Acompanhante Comunitário – diurno | 36 | 5 | 0 | 5 | | |
| Acompanhante Comunitário – noturno | 36 | 5 | 0 | 5 | | |
| Gerente de Residência Terapêutica | 40 | 1 | 0 | 1 | | |
| Técnico de Enfermagem Diurno | 36 | 4 | 0 | 4 | | |
| Técnico de Enfermagem Noturno | 36 | 3 | 0 | 3 | | |
| | | | | | Nº de moradores | 10 |
| | | | | | Porcentagem de moradores em relação à capacidade | 85% a 100% da capacidade |

| SERVIÇO RESIDENCIAL TERAPÊUTICO MANDAQUI IV – SRT TIPO II | | | | | | |
|---|-------------------------------|--------------------------|--------------------------------|-------------|--------------|---------------|
| Categoria Profissional/ Cargo | Carga horária jornada semanal | Quantidade Profissionais | | | Procedimento | Metas Mensais |
| | | Necessidade | Existente Administração Direta | A Contratar | | |
| Acompanhante Comunitário - diurno | 36 | 5 | 0 | 5 | | |
| Acompanhante Comunitário - noturno | 36 | 5 | 0 | 5 | | |
| Enfermeiro | 40 | 1 | 0 | 1 | | |
| Gerente de Residência Terapêutica | 40 | 1 | 0 | 1 | | |
| Técnico de Enfermagem Diurno | 36 | 3 | 0 | 3 | | |



| | | |
|--|--|--------------------------|
| | Nº de moradores | 10 |
| | Porcentagem de moradores em relação à capacidade | 85% a 100% da capacidade |

| CER II TUCURUVI - CER II Mutirão e Hidroterapia | | | | | | |
|---|-------------------------------|--------------------------|--------------------------------|-------------|--|---------------|
| Categoria Profissional/ Cargo | Carga horária jornada semanal | Quantidade Profissionais | | | Procedimento | Metas Mensais |
| | | Necessidade | Existente Administração Direta | A Contratar | | |
| Médico Fisiatra | 20 | 1 | 0 | 1 | Procedimento / Mês | 60 |
| Médico Ortopedista | 20 | 2 | 0 | 2 | Procedimento / Mês | 120 |
| Médico Neurologista | 20 | 2 | 0 | 2 | Procedimento / Mês | 120 |
| Fonoaudiólogo | 40 | 4 | 0 | 4 | Procedimento / Mês | 720 |
| Fisioterapeuta | 30 | 6 | 0 | 6 | Procedimento / Mês | 810 |
| Fisioterapeuta Aquático | 30 | 3 | 0 | 3 | Procedimento / Mês | 405 |
| Terapeuta Ocupacional | 30 | 4 | 0 | 4 | Procedimento / Mês | 540 |
| Psicólogo | 40 | 4 | 0 | 4 | Procedimento / Mês | 720 |
| Assistente Social | 30 | 1 | 0 | 1 | Procedimento / Mês | 135 |
| Enfermeiro | 30 | 2 | 0 | 2 | Procedimento / Mês | 270 |
| | | | | | Nº de casos novos – Reabilitação Física | 40 |
| | | | | | Nº de casos novos – Reabilitação Intelectual | 30 |
| | | | | | Nº de pacientes acompanhados | 700 |
| | | | | | Nº de procedimentos | 3500 |
| Equipe Administrativa/Apoio | | | | | | |
| Agente de Apoio Administrativo | 40 | 2 | 2 | 0 | | |
| Assistente Administrativo | 40 | 2 | 0 | 2 | | |
| Assistente Administrativo | 36 | 4 | 0 | 4 | | |
| Gerente de Unidade | 40 | 1 | 0 | 1 | | |
| Motorista | 40 | 1 | 0 | 1 | | |
| Assistente Administrativo | 40 | 2 | 0 | 2 | | |
| Técnico de Enfermagem | 40 | 2 | 0 | 2 | | |

| CER II JAÇANÃ - CER II | | | | | | |
|-------------------------------|-------------------------------|--------------------------|--------------------------------|-------------|--------------------|---------------|
| Categoria Profissional/ Cargo | Carga horária jornada semanal | Quantidade Profissionais | | | Procedimento | Metas Mensais |
| | | Necessidade | Existente Administração Direta | A Contratar | | |
| Médico Neurologista | 10 | 1 | 0 | 1 | Procedimento / Mês | 30 |
| Médico Neurologista | 20 | 1 | 0 | 1 | Procedimento / Mês | 60 |
| Médico Ortopedista | 20 | 1 | 0 | 1 | Procedimento / Mês | 60 |



| | | | | | | |
|------------------------------------|----|---|---|---|---|------|
| Assistente Social | 30 | 2 | 0 | 2 | Procedimento / Mês | 270 |
| Enfermeiro | 40 | 1 | 0 | 1 | Procedimento / Mês | 180 |
| Fisioterapeuta | 30 | 5 | 0 | 5 | Procedimento / Mês | 675 |
| Fonoaudiólogo | 40 | 3 | 0 | 3 | Procedimento / Mês | 540 |
| Psicólogo | 40 | 2 | 0 | 2 | Procedimento / Mês | 360 |
| Terapeuta Ocupacional | 30 | 4 | 0 | 4 | Procedimento / Mês | 540 |
| | | | | | Nº de casos novos – Reabilitação Física | 40 |
| | | | | | Nº de casos novos – Reabilitação Intelectual | 30 |
| | | | | | Nº de pacientes acompanhados | 700 |
| | | | | | Nº de procedimentos | 3500 |
| Equipe Administrativa/Apoio | | | | | | |
| Assistente Administrativo | 40 | 4 | 0 | 4 | | |
| Gerente de Unidade | 40 | 1 | 0 | 1 | | |

| APD TUCURUVI - APD | | | | | | |
|--|-------------------------------|--------------------------|--------------------------------|-------------|--------------------------|---------------|
| Categoria Profissional/ Cargo | Carga horária jornada semanal | Quantidade Profissionais | | | Procedimento | Metas Mensais |
| | | Necessidade | Existente Administração Direta | A Contratar | | |
| Acompanhante da Pessoa com deficiência | 40 | 6 | 0 | 6 | Ações dos acompanhantes | 324 |
| Enfermeiro | 40 | 1 | 0 | 1 | Procedimentos da Equipe | 205 |
| Fonoaudiólogo | 40 | 1 | 0 | 1 | | |
| Psicólogo | 40 | 1 | 0 | 1 | | |
| Terapeuta Ocupacional | 30 | 1 | 0 | 1 | | |
| | | | | | Nº Usuários acompanhados | 80 |
| Equipe Administrativa/Apoio | | | | | | |
| Assistente Administrativo | 40 | 1 | 0 | 1 | | |
| Coordenador de Equipe | 40 | 1 | 0 | 1 | | |

| APD JAÇANÃ - APD | | | | | | |
|--|-------------------------------|--------------------------|--------------------------------|-------------|-------------------------|---------------|
| Categoria Profissional/ Cargo | Carga horária jornada semanal | Quantidade Profissionais | | | Procedimento | Metas Mensais |
| | | Necessidade | Existente Administração Direta | A Contratar | | |
| Acompanhante da Pessoa com deficiência | 40 | 6 | 0 | 6 | Ações dos acompanhantes | 324 |
| Enfermeiro | 40 | 1 | 0 | 1 | Procedimentos da Equipe | 205 |
| Fonoaudiólogo | 40 | 1 | 0 | 1 | | |
| Psicólogo | 40 | 1 | 0 | 1 | | |



| | | | | | | |
|------------------------------------|----|---|---|---|--------------------------|----|
| Terapeuta Ocupacional | 30 | 1 | 0 | 1 | | |
| | | | | | Nº Usuários acompanhados | 80 |
| Equipe Administrativa/Apoio | | | | | | |
| Assistente Administrativo | 40 | 1 | 0 | 1 | | |
| Coordenador de Equipe | 40 | 1 | 0 | 1 | | |

Obs.:

(1) A equipe de APD respondem tecnicamente à programação do NIR Jaçanã. (1) A equipe de APD respondem tecnicamente à programação do NIR Jaçanã.

(2) A CONTRATADA deve prever recursos para locomoção da equipe e de pessoas com deficiência em acompanhamento.

| CONSULTÓRIO NA RUA - Sediado na UBS Edu Chaves | | | | | | |
|---|-------------------------------|--------------------------|--------------------------------|-------------|------------------------------|-------------------|
| Categoria Profissional/ Cargo | Carga horária jornada semanal | Quantidade Profissionais | | | Procedimento | Metas Mensais |
| | | Necessidade | Existente Administração Direta | A Contratar | | |
| Médico Generalista | 40 | 1 | 0 | 1 | Pacientes com cadastro ativo | Mínimo de 250/mês |
| Agente Comunitário de Saúde | 40 | 6 | 0 | 6 | | |
| Assistente Social | 30 | 1 | 0 | 1 | | |
| Agente Social | 40 | 2 | 0 | 2 | | |
| Enfermeiro | 40 | 2 | 0 | 2 | | |
| Técnico de Enfermagem | 40 | 1 | 0 | 1 | | |
| Equipe Administrativa/Apoio | | | | | | |
| Auxiliar Técnico Administrativo | 40 | 1 | 0 | 1 | | |

URGÊNCIA E EMERGÊNCIA

| PSM LAURO RIBAS BRAGA – SANTANA | | | | | | |
|--|-------------------------------|--------------------------|--------------------------------|-------------|--------------|---------------|
| Categoria Profissional/ Cargo | Carga horária jornada semanal | Quantidade Profissionais | | | Procedimento | Metas Mensais |
| | | Necessidade | Existente Administração Direta | A Contratar | | |
| Agente de Apoio Administrativo Diurno | 40 | 1 | 1 | 0 | | |
| Agente de Apoio Administrativo Noturno | 40 | 3 | 3 | 0 | | |
| Assistente Administrativo Diurno | 12 x 36 | 11 | 0 | 11 | | |
| Assistente Administrativo Noturno | 12 x 36 | 8 | 0 | 8 | | |
| Assistente Administrativo Diurno | 40 | 9 | 0 | 9 | | |
| Assistente Administrativo / Líder Diurno | 40 | 2 | 0 | 2 | | |
| Assistente Administrativo – Base SAMU | 40 | 1 | 0 | 1 | | |



| | | | | |
|---|---------|----|---|----|
| Assistente de Gestão de Políticas Públicas Diurno | 40 | 3 | 3 | 0 |
| Assistente Social | 30 | 3 | 0 | 3 |
| Auxiliar de Câmara Escura | 24 | 1 | 1 | 0 |
| Auxiliar de Enfermagem Diurno | 30 | 1 | 1 | 0 |
| Auxiliar de Enfermagem Noturno | 30 | 2 | 2 | 0 |
| Auxiliar de Farmácia | 40 | 1 | 0 | 1 |
| Auxiliar de Farmácia - Diurno | 36 | 4 | 0 | 4 |
| Auxiliar de Farmácia - Noturno | 36 | 2 | 0 | 2 |
| Auxiliar de Farmácia - Noturno Folguista | 36 | 1 | 0 | 1 |
| Auxiliar de Saúde Bucal Diurno | 12 x 36 | 3 | 0 | 3 |
| Auxiliar de Saúde Bucal Noturno | 12 x 36 | 3 | 0 | 3 |
| Auxiliar Operacional | 40 | 3 | 0 | 3 |
| Auxiliar Técnico de Saúde - Gasoterapia | 40 | 1 | 1 | 0 |
| Cirurgião Dentista Diurno | 12 | 7 | 0 | 7 |
| Cirurgião Dentista Noturno | 12 | 7 | 0 | 7 |
| Coordenador de Enfermagem/ RT | 40 | 1 | 0 | 1 |
| Diretor PSM | 40 | 1 | 0 | 1 |
| Enfermeiro Noturno | 30 | 2 | 2 | 0 |
| Enfermeiro Diurno | 36 | 19 | 0 | 19 |
| Enfermeiro Noturno | 36 | 14 | 0 | 14 |
| Enfermeiro Educação Permanente | 40 | 1 | 0 | 1 |
| Supervisor de Enfermagem | 40 | 1 | 0 | 1 |
| Farmacêutico Noturno | 36 | 3 | 0 | 3 |
| Farmacêutico | 40 | 3 | 0 | 3 |
| Gerente de Unidade | 40 | 1 | 0 | 1 |
| Médico Clínico Diarista diurno | 30 | 2 | 0 | 2 |
| Médico Clínico Diurno | 12 | 23 | 0 | 23 |
| Médico Clínico Noturno | 12 | 21 | 0 | 21 |
| Médico Cirurgião Diurno | 12 | 7 | 0 | 7 |
| Médico Cirurgião Noturno | 12 | 7 | 0 | 7 |
| Médico Ortopedista Diurno | 12 | 7 | 2 | 5 |
| Médico Ortopedista Noturno | 12 | 7 | 2 | 5 |
| Médico Pediatra Diurno | 12 | 14 | 3 | 11 |
| Médico Pediatra Noturno | 12 | 14 | 3 | 11 |
| Oficial de Manutenção | 40 | 1 | 0 | 1 |
| Supervisor Administrativo Noturno | 36 | 2 | 0 | 2 |
| Técnico de Enfermagem Diurno | 12 x 36 | 36 | 0 | 36 |
| Técnico de Enfermagem Noturno | 12 x 36 | 33 | 0 | 33 |
| Técnico de Gesso | 36 | 6 | 0 | 6 |
| Técnico em Gasoterapia | 12 x 36 | 3 | 0 | 3 |
| Técnico de Radiologia | 24 | 2 | 2 | 0 |

| UPA JAÇANÃ | | | | | | |
|-------------------------------------|-------------------------------|--------------------------|--------------------------------|-------------|--------------|---------------|
| Categoria Profissional/ Cargo | Carga horária jornada semanal | Quantidade Profissionais | | | Procedimento | Metas Mensais |
| | | Necessidade | Existente Administração Direta | A Contratar | | |
| Médico Cirurgião Geral Diurno | 12 | 7 | 0 | 7 | | |
| Médico Cirurgião Geral Noturno | 12 | 7 | 0 | 7 | | |
| Médico Clínico Geral Diarista | 20 | 2 | 0 | 2 | | |
| Médico Clínico Geral Diurno | 12 | 42 | 0 | 42 | | |
| Médico Clínico Geral Noturno | 12 | 28 | 0 | 28 | | |
| Médico Ortopedista Diurno | 12 | 7 | 0 | 7 | | |
| Médico Ortopedista Noturno | 12 | 7 | 0 | 7 | | |
| Médico Pediatra Diarista | 20 | 2 | 0 | 2 | | |
| Médico Pediatra Diurno | 12 | 21 | 0 | 21 | | |
| Médico Pediatra Noturno | 12 | 20 | 0 | 20 | | |
| Médico Psiquiatra Diarista | 40 | 1 | 0 | 1 | | |
| Médico Psiquiatra Diurno | 12 | 7 | 0 | 7 | | |
| Médico Psiquiatra Noturno | 12 | 7 | 0 | 7 | | |
| Assistente Administrativo Diurno | 40 | 5 | 0 | 5 | | |
| Assistente Administrativo Noturno | 40 | 1 | 0 | 1 | | |
| Assistente Administrativo Diurno | 36 | 14 | 0 | 14 | | |
| Assistente Administrativo Noturno | 36 | 13 | 0 | 13 | | |
| Líder Administrativo Diurno | 40 | 2 | 0 | 2 | | |
| Auxiliar Operacional | 40 | 3 | 0 | 3 | | |
| Analista de T. I | 40 | 1 | 0 | 1 | | |
| Assistente Social | 30 | 2 | 0 | 2 | | |
| Auxiliar de Saúde Bucal Diurno | 36 | 2 | 0 | 2 | | |
| Auxiliar de Saúde Bucal Noturno | 36 | 3 | 0 | 3 | | |
| Cirurgião Dentista Diurno | 12 | 7 | 0 | 7 | | |
| Cirurgião Dentista Noturno | 12 | 7 | 0 | 7 | | |
| Coordenador de Enfermagem RT | 40 | 1 | 0 | 1 | | |
| Coordenador Médico RT | 40 | 1 | 0 | 1 | | |
| Enfermeiro | 40 | 2 | 0 | 2 | | |
| Enfermeiro Diurno | 36 | 20 | 0 | 20 | | |
| Enfermeiro Noturno | 36 | 20 | 0 | 20 | | |
| Engenheiro de Segurança do Trabalho | 40 | 1 | 0 | 1 | | |
| Farmacêutico - Folguista Diurno | 36 | 1 | 0 | 1 | | |
| Farmacêutico - Folguista Noturno | 36 | 1 | 0 | 1 | | |
| Farmacêutico Diurno | 36 | 2 | 0 | 2 | | |
| Farmacêutico Noturno | 36 | 2 | 0 | 2 | | |
| Farmacêutico (RT) | 40 | 1 | 0 | 1 | | |
| Gerente Administrativo de Unidade | 40 | 1 | 0 | 1 | | |
| Oficial de Manutenção | 40 | 1 | 0 | 1 | | |
| Supervisor Administrativo Noturno | 36 | 2 | 0 | 2 | | |




| | | | | |
|---|----|----|---|----|
| Técnico de Enfermagem | 40 | 4 | 0 | 4 |
| Técnico de Enfermagem Diurno | 36 | 56 | 0 | 56 |
| Técnico de Enfermagem Noturno | 36 | 44 | 0 | 44 |
| Técnico de Farmácia | 40 | 2 | 0 | 2 |
| Técnico de Farmácia - Folguista Noturno | 36 | 1 | 0 | 1 |
| Técnico de Farmácia Diurno | 36 | 8 | 0 | 8 |
| Técnico de Farmácia Noturno | 36 | 4 | 0 | 4 |
| Técnico de Gesso Diurno | 36 | 3 | 0 | 3 |
| Técnico de Gesso Noturno | 36 | 3 | 0 | 3 |
| Técnico de Segurança do Trabalho | 40 | 1 | 0 | 1 |
| Técnico em Gasoterapia Diurno | 36 | 3 | 0 | 3 |
| Técnico em Gasoterapia Noturno | 36 | 3 | 0 | 3 |

Obs.:

(1): Os serviços de radiologia deverão estar disponíveis e atuantes no horário de funcionamento da unidade, devendo a CONTRATADA dispor de responsável técnico nos casos em que não houver esse profissional da SMS. Os exames laboratoriais serão processados por serviços próprios ou contratados pela SMS segundo protocolos estabelecidos pela Área de Assistência Laboratorial de SMS.

(2): Por ser serviço para atendimento exclusivo de demanda não agendada, isto é procura espontânea, a produção assistencial do Pronto Socorro (consultas e procedimentos) mensal não constitui uma meta, mas será objeto de monitoramento e avaliação trimestral para adequação do dimensionamento de pessoal de acordo com a produção apresentada e deve ser utilizada como referência no planejamento.

(3): AMA – 24 horas, UPA – 24 horas e PSM devem contar com serviço de transporte (ambulância adequadas) para remoção de casos de urgência.



ANEXO V - PLANO ORÇAMENTÁRIO DE CUSTEIO E CRONOGRAMA DE DESEMBOLSO.

a) CONDENSADO:

| PLANO ORÇAMENTÁRIO DE CUSTEIO/INVESTIMENTO | | | | | |
|---|--------------------------|--------------------------|--------------------------|--------------------------|--------------------------|
| UNIDADE | TODAS AS UNIDADES | | | | |
| SERVIÇO | TODOS OS SERVIÇOS | | | | |
| DESCRIÇÃO | SET/23 | OUT/23 | NOV/23 | DEZ/23 | PERIODO |
| 1. Pessoal e Reflexo | R\$ 19.332.283,89 | R\$ 19.332.283,89 | R\$ 19.332.283,89 | R\$ 19.332.283,89 | R\$ 77.329.135,55 |
| 1.1 - Remuneração de Pessoal | R\$ 14.199.818,19 | R\$ 14.199.818,19 | R\$ 14.199.818,19 | R\$ 14.199.818,19 | R\$ 56.799.272,78 |
| 1.2 - Benefícios | R\$ 1.964.012,93 | R\$ 1.964.012,93 | R\$ 1.964.012,93 | R\$ 1.964.012,93 | R\$ 7.856.051,71 |
| 1.3 - Encargos Sociais e Contribuições | R\$ 2.714.058,58 | R\$ 2.714.058,58 | R\$ 2.714.058,58 | R\$ 2.714.058,58 | R\$ 10.856.234,34 |
| 1.4 - Outras Despesas de Pessoal | R\$ 454.394,18 | R\$ 454.394,18 | R\$ 454.394,18 | R\$ 454.394,18 | R\$ 1.817.576,73 |
| 2. Materiais de Consumo | R\$ 285.240,89 | R\$ 285.240,89 | R\$ 285.240,89 | R\$ 285.240,89 | R\$ 1.140.963,57 |
| 2.1 - Material Odontológico | R\$ 8.000,00 | R\$ 8.000,00 | R\$ 8.000,00 | R\$ 8.000,00 | R\$ 32.000,00 |
| 2.2 - Gases Medicinais | R\$ 70.000,00 | R\$ 70.000,00 | R\$ 70.000,00 | R\$ 70.000,00 | R\$ 280.000,00 |
| 2.3 - Orteses e Próteses | R\$ - | R\$ - | R\$ - | R\$ - | R\$ - |
| 2.4 - Suprimento de Informática | R\$ 14.674,80 | R\$ 14.674,80 | R\$ 14.674,80 | R\$ 14.674,80 | R\$ 58.699,20 |
| 2.5 - Material de Escritório | R\$ 98.512,04 | R\$ 98.512,04 | R\$ 98.512,04 | R\$ 98.512,04 | R\$ 394.048,16 |
| 2.6 - Combustíveis | R\$ 2.744,10 | R\$ 2.744,10 | R\$ 2.744,10 | R\$ 2.744,10 | R\$ 10.976,41 |
| 2.7 - Material de Limpeza | R\$ 10.443,29 | R\$ 10.443,29 | R\$ 10.443,29 | R\$ 10.443,29 | R\$ 41.773,16 |
| 2.8 - Uniformes e Equipamentos de Proteção Individual (EPI's) | R\$ 10.070,77 | R\$ 10.070,77 | R\$ 10.070,77 | R\$ 10.070,77 | R\$ 40.283,08 |
| 2.9 - Gêneros Alimentícios | R\$ 47.107,06 | R\$ 47.107,06 | R\$ 47.107,06 | R\$ 47.107,06 | R\$ 188.428,24 |
| 2.10 - Despesas de Transporte | R\$ 9.861,77 | R\$ 9.861,77 | R\$ 9.861,77 | R\$ 9.861,77 | R\$ 39.447,08 |
| 2.11 - Outros Materiais de Consumo | R\$ 13.827,06 | R\$ 13.827,06 | R\$ 13.827,06 | R\$ 13.827,06 | R\$ 55.308,24 |
| 3. Material de Consumo Assistencial | R\$ 550.000,00 | R\$ 550.000,00 | R\$ 550.000,00 | R\$ 550.000,00 | R\$ 2.200.000,00 |
| 3.1 - Drogas e Medicamentos Diversos | R\$ 330.000,00 | R\$ 330.000,00 | R\$ 330.000,00 | R\$ 330.000,00 | R\$ 1.320.000,00 |
| 3.2 - Produtos Médicos e Enfermagem Diversos | R\$ 220.000,00 | R\$ 220.000,00 | R\$ 220.000,00 | R\$ 220.000,00 | R\$ 880.000,00 |
| 4. Serviços Terceirizados | R\$ 4.773.258,55 | R\$ 4.773.258,55 | R\$ 4.773.258,55 | R\$ 4.773.258,55 | R\$ 19.093.034,21 |
| 4.1 - Assessoria Contábil | R\$ 35.550,43 | R\$ 35.550,43 | R\$ 35.550,43 | R\$ 35.550,43 | R\$ 142.201,72 |
| 4.2 - Assessoria e Consultoria | R\$ 203.557,21 | R\$ 203.557,21 | R\$ 203.557,21 | R\$ 203.557,21 | R\$ 814.228,85 |
| 4.3 - Serviços, Programas e Aplicativos de Informática | R\$ 378.125,23 | R\$ 378.125,23 | R\$ 378.125,23 | R\$ 378.125,23 | R\$ 1.512.500,91 |
| 4.4 - Vigilância / Portaria / Segurança | R\$ 734.521,12 | R\$ 734.521,12 | R\$ 734.521,12 | R\$ 734.521,12 | R\$ 2.938.084,49 |
| 4.5 - Limpeza Predial / Jardinagem | R\$ 777.302,78 | R\$ 777.302,78 | R\$ 777.302,78 | R\$ 777.302,78 | R\$ 3.109.211,11 |
| 4.6 - Lavanderia | R\$ 69.921,00 | R\$ 69.921,00 | R\$ 69.921,00 | R\$ 69.921,00 | R\$ 279.684,00 |
| 4.7 - SND (Alimentação, Nutrição e Dietética) | R\$ 134.603,76 | R\$ 134.603,76 | R\$ 134.603,76 | R\$ 134.603,76 | R\$ 538.415,04 |
| 4.8 - Serviço de Remoção | R\$ 368.971,02 | R\$ 368.971,02 | R\$ 368.971,02 | R\$ 368.971,02 | R\$ 1.475.884,08 |
| 4.9 - Serviço de Transporte | R\$ 29.597,70 | R\$ 29.597,70 | R\$ 29.597,70 | R\$ 29.597,70 | R\$ 118.390,80 |
| 4.10 - Serviços Gráficos | R\$ 15.560,93 | R\$ 15.560,93 | R\$ 15.560,93 | R\$ 15.560,93 | R\$ 62.243,72 |
| 4.11 - Despesas de Serviços de Benefícios para RH | R\$ 177.039,29 | R\$ 177.039,29 | R\$ 177.039,29 | R\$ 177.039,29 | R\$ 708.157,16 |
| 4.12 - Educação Continuada | R\$ 13.614,23 | R\$ 13.614,23 | R\$ 13.614,23 | R\$ 13.614,23 | R\$ 54.456,92 |
| 4.13 - Serviços Assistencial Médico | R\$ 43.360,53 | R\$ 43.360,53 | R\$ 43.360,53 | R\$ 43.360,53 | R\$ 173.442,12 |
| 4.14 - Serviços de Outros Profissionais da Saúde | R\$ 338.458,24 | R\$ 338.458,24 | R\$ 338.458,24 | R\$ 338.458,24 | R\$ 1.353.832,96 |
| 4.15 - Manutenção Predial e Adequações | R\$ 194.881,77 | R\$ 194.881,77 | R\$ 194.881,77 | R\$ 194.881,77 | R\$ 779.527,08 |
| 4.16 - Manutenção de Equipamentos | R\$ 59.246,58 | R\$ 59.246,58 | R\$ 59.246,58 | R\$ 59.246,58 | R\$ 236.986,33 |
| 4.17 - Manutenção de Equipamentos Assistenciais | R\$ 99.300,61 | R\$ 99.300,61 | R\$ 99.300,61 | R\$ 99.300,61 | R\$ 397.202,44 |
| 4.18 - Manutenção de Informática | R\$ 12.042,39 | R\$ 12.042,39 | R\$ 12.042,39 | R\$ 12.042,39 | R\$ 48.169,56 |
| 4.19 - Locação de Equipamentos Médicos | R\$ 47.951,57 | R\$ 47.951,57 | R\$ 47.951,57 | R\$ 47.951,57 | R\$ 191.806,28 |
| 4.20 - Locação de Imóveis | R\$ 178.300,59 | R\$ 178.300,59 | R\$ 178.300,59 | R\$ 178.300,59 | R\$ 713.202,36 |
| 4.21 - Locação de Equipamentos Administrativos | R\$ 409.368,06 | R\$ 409.368,06 | R\$ 409.368,06 | R\$ 409.368,06 | R\$ 1.637.472,24 |
| 4.22 - Locação de Veículos | R\$ 107.555,90 | R\$ 107.555,90 | R\$ 107.555,90 | R\$ 107.555,90 | R\$ 430.223,60 |
| 4.23 - Água | R\$ 85.179,96 | R\$ 85.179,96 | R\$ 85.179,96 | R\$ 85.179,96 | R\$ 340.719,84 |
| 4.24 - Energia | R\$ 67.689,32 | R\$ 67.689,32 | R\$ 67.689,32 | R\$ 67.689,32 | R\$ 270.757,28 |
| 4.25 - Telefonia/Internet | R\$ 106.823,77 | R\$ 106.823,77 | R\$ 106.823,77 | R\$ 106.823,77 | R\$ 427.295,09 |
| 4.26 - Gás | R\$ 4.000,00 | R\$ 4.000,00 | R\$ 4.000,00 | R\$ 4.000,00 | R\$ 16.000,00 |
| 4.27 - Taxas e Impostos | R\$ 66.807,17 | R\$ 66.807,17 | R\$ 66.807,17 | R\$ 66.807,17 | R\$ 267.228,68 |
| 4.28 - Outras despesas diversas | R\$ 13.927,39 | R\$ 13.927,39 | R\$ 13.927,39 | R\$ 13.927,39 | R\$ 55.709,57 |
| 5. TOTAL GLOBAL CUSTEIO | R\$ 24.940.783,33 | R\$ 24.940.783,33 | R\$ 24.940.783,33 | R\$ 24.940.783,33 | R\$ 99.763.133,33 |
| 6. Investimento | R\$ - | R\$ - | R\$ - | R\$ - | R\$ - |
| 6.1 - Reformas | R\$ - | R\$ - | R\$ - | R\$ - | R\$ - |
| 6.2 - Equipamento/Material Permanente | R\$ - | R\$ - | R\$ - | R\$ - | R\$ - |
| 6.3 - Ampliação e Adequação | R\$ - | R\$ - | R\$ - | R\$ - | R\$ - |
| 7. TOTAL GLOBAL DO CUSTEIO (5) +INVESTIMENTO (6) | R\$ 24.940.783,33 | R\$ 24.940.783,33 | R\$ 24.940.783,33 | R\$ 24.940.783,33 | R\$ 99.763.133,33 |



b) POR UNIDADE:

| PLANO ORÇAMENTÁRIO DE INVESTIMENTO E CUSTEIO POR UNIDADE | | | | | |
|--|-------------------------|-------------------------|-------------------------|-------------------------|--------------------------|
| UNIDADES-SERVIÇO | SET/23 | OUT/23 | NOV/23 | DEZ/23 | PERÍODO |
| AMA JARDIM JOAMAR | R\$ 673.812,57 | R\$ 673.812,57 | R\$ 673.812,57 | R\$ 673.812,57 | R\$ 2.695.250,27 |
| AMA LAUZANE PAULISTA | R\$ 664.284,81 | R\$ 664.284,81 | R\$ 664.284,81 | R\$ 664.284,81 | R\$ 2.657.139,25 |
| AMA WAMBERTO DIAS DA COSTA | R\$ 667.234,90 | R\$ 667.234,90 | R\$ 667.234,90 | R\$ 667.234,90 | R\$ 2.668.939,61 |
| APD/ JAÇANÃ | R\$ 105.601,64 | R\$ 105.601,64 | R\$ 105.601,64 | R\$ 105.601,64 | R\$ 422.406,54 |
| APD/ TUCURUVI | R\$ 107.110,38 | R\$ 107.110,38 | R\$ 107.110,38 | R\$ 107.110,38 | R\$ 428.441,51 |
| CAPS AD III SANTANA | R\$ 593.094,86 | R\$ 593.094,86 | R\$ 593.094,86 | R\$ 593.094,86 | R\$ 2.372.379,43 |
| CAPS ADULTO II DR. LEONIDIO GALVÃO DOS SANTOS | R\$ 313.515,78 | R\$ 313.515,78 | R\$ 313.515,78 | R\$ 313.515,78 | R\$ 1.254.063,13 |
| CAPS ADULTO III MANDAQUI | R\$ 494.491,98 | R\$ 494.491,98 | R\$ 494.491,98 | R\$ 494.491,98 | R\$ 1.977.967,93 |
| CAPS INFANTIL III SANTANA | R\$ 618.402,07 | R\$ 618.402,07 | R\$ 618.402,07 | R\$ 618.402,07 | R\$ 2.473.608,30 |
| CER II TUCURUVI | R\$ 441.540,77 | R\$ 441.540,77 | R\$ 441.540,77 | R\$ 441.540,77 | R\$ 1.766.163,09 |
| ECR - EQUIPE CONSULTÓRIO NA RUA | R\$ 122.854,57 | R\$ 122.854,57 | R\$ 122.854,57 | R\$ 122.854,57 | R\$ 491.418,27 |
| EMAD/ SANTANA | R\$ 104.272,04 | R\$ 104.272,04 | R\$ 104.272,04 | R\$ 104.272,04 | R\$ 417.088,14 |
| EMAD/ UBS DR. JOSÉ TOLEDO PIZA | R\$ 111.961,72 | R\$ 111.961,72 | R\$ 111.961,72 | R\$ 111.961,72 | R\$ 447.846,89 |
| EMAP/ UBS DR. JOSÉ TOLEDO PIZA | R\$ 34.996,16 | R\$ 34.996,16 | R\$ 34.996,16 | R\$ 34.996,16 | R\$ 139.984,64 |
| NIR/ UBS JAÇANÃ | R\$ 243.015,82 | R\$ 243.015,82 | R\$ 243.015,82 | R\$ 243.015,82 | R\$ 972.063,27 |
| PAI/ UBS DR. JOSÉ TOLEDO PIZA | R\$ 122.095,03 | R\$ 122.095,03 | R\$ 122.095,03 | R\$ 122.095,03 | R\$ 488.380,13 |
| PAI/ UBS WAMBERTO DIAS DA COSTA | R\$ 122.095,03 | R\$ 122.095,03 | R\$ 122.095,03 | R\$ 122.095,03 | R\$ 488.380,13 |
| PS MUNICIPAL SANTANA - LAURO RIBAS BRAGA | R\$ 3.339.239,64 | R\$ 3.339.239,64 | R\$ 3.339.239,64 | R\$ 3.339.239,64 | R\$ 13.356.958,56 |
| SRT JAÇANÃ I - TIPO II | R\$ 143.893,61 | R\$ 143.893,61 | R\$ 143.893,61 | R\$ 143.893,61 | R\$ 575.574,44 |
| SRT MANDAQUI I - MASCULINO | R\$ 89.534,47 | R\$ 89.534,47 | R\$ 89.534,47 | R\$ 89.534,47 | R\$ 358.137,88 |
| SRT MANDAQUI II - FEMININO | R\$ 87.602,54 | R\$ 87.602,54 | R\$ 87.602,54 | R\$ 87.602,54 | R\$ 350.410,17 |
| SRT MANDAQUI III - TIPO II | R\$ 136.871,23 | R\$ 136.871,23 | R\$ 136.871,23 | R\$ 136.871,23 | R\$ 547.484,90 |
| SRT MANDAQUI IV - TIPO II | R\$ 121.410,58 | R\$ 121.410,58 | R\$ 121.410,58 | R\$ 121.410,58 | R\$ 485.642,31 |
| UAA SANTANA I - MASCULINO | R\$ 101.646,00 | R\$ 101.646,00 | R\$ 101.646,00 | R\$ 101.646,00 | R\$ 406.583,99 |
| UAA SANTANA II - MASCULINO | R\$ 103.097,86 | R\$ 103.097,86 | R\$ 103.097,86 | R\$ 103.097,86 | R\$ 412.391,42 |
| UBS CONJUNTO IPESP | R\$ 355.941,88 | R\$ 355.941,88 | R\$ 355.941,88 | R\$ 355.941,88 | R\$ 1.423.767,52 |
| UBS DONA MARIQUINHA SCIASCIA | R\$ 479.725,15 | R\$ 479.725,15 | R\$ 479.725,15 | R\$ 479.725,15 | R\$ 1.918.900,61 |
| UBS DR. JOSÉ DE TOLEDO PIZA | R\$ 638.239,71 | R\$ 638.239,71 | R\$ 638.239,71 | R\$ 638.239,71 | R\$ 2.552.958,84 |
| UBS HORTO FLORESTAL | R\$ 268.296,87 | R\$ 268.296,87 | R\$ 268.296,87 | R\$ 268.296,87 | R\$ 1.073.187,48 |
| UBS JAÇANÃ - DR. SEBASTIÃO GABRIEL SAYAGO DE LAET | R\$ 619.195,62 | R\$ 619.195,62 | R\$ 619.195,62 | R\$ 619.195,62 | R\$ 2.476.782,48 |
| UBS JARDIM APUANÃ | R\$ 395.273,22 | R\$ 395.273,22 | R\$ 395.273,22 | R\$ 395.273,22 | R\$ 1.581.092,88 |
| UBS JARDIM DAS PEDRAS | R\$ 465.248,75 | R\$ 465.248,75 | R\$ 465.248,75 | R\$ 465.248,75 | R\$ 1.860.995,02 |
| UBS JARDIM FLOR DE MAIO | R\$ 538.000,90 | R\$ 538.000,90 | R\$ 538.000,90 | R\$ 538.000,90 | R\$ 2.152.003,62 |
| UBS JARDIM FONTALIS | R\$ 844.156,41 | R\$ 844.156,41 | R\$ 844.156,41 | R\$ 844.156,41 | R\$ 3.376.625,65 |
| UBS JARDIM JOAMAR | R\$ 545.785,01 | R\$ 545.785,01 | R\$ 545.785,01 | R\$ 545.785,01 | R\$ 2.183.140,05 |
| UBS JOAQUIM ANTONIO EIRADO (ESF) | R\$ 168.812,39 | R\$ 168.812,39 | R\$ 168.812,39 | R\$ 168.812,39 | R\$ 675.249,57 |
| UBS JOVA RURAL | R\$ 829.215,60 | R\$ 829.215,60 | R\$ 829.215,60 | R\$ 829.215,60 | R\$ 3.316.862,41 |
| UBS LAUZANE PAULISTA | R\$ 253.624,15 | R\$ 253.624,15 | R\$ 253.624,15 | R\$ 253.624,15 | R\$ 1.014.496,60 |
| UBS PARQUE EDU CHAVES | R\$ 533.635,21 | R\$ 533.635,21 | R\$ 533.635,21 | R\$ 533.635,21 | R\$ 2.134.540,84 |
| UBS VILA ALBERTINA - DR OSVALDO MARÇAL | R\$ 993.975,14 | R\$ 993.975,14 | R\$ 993.975,14 | R\$ 993.975,14 | R\$ 3.975.900,57 |
| UBS VILA AURORA | R\$ 342.266,36 | R\$ 342.266,36 | R\$ 342.266,36 | R\$ 342.266,36 | R\$ 1.369.065,44 |
| UBS VILA NIVI | R\$ 477.873,07 | R\$ 477.873,07 | R\$ 477.873,07 | R\$ 477.873,07 | R\$ 1.911.492,28 |
| UBS VILA NOVA GALVÃO - SÔNIA REGINA CAMPANELLI | R\$ 830.998,17 | R\$ 830.998,17 | R\$ 830.998,17 | R\$ 830.998,17 | R\$ 3.323.992,67 |
| UBS WAMBERTO DIAS DA COSTA | R\$ 453.325,85 | R\$ 453.325,85 | R\$ 453.325,85 | R\$ 453.325,85 | R\$ 1.813.303,40 |
| UNIDADE ADMINISTRATIVA | R\$ 948.773,72 | R\$ 948.773,72 | R\$ 948.773,72 | R\$ 948.773,72 | R\$ 3.795.094,89 |
| UPA JAÇANÃ | R\$ 4.060.898,59 | R\$ 4.060.898,59 | R\$ 4.060.898,59 | R\$ 4.060.898,59 | R\$ 16.243.594,37 |
| URSI SANTANA / JAÇANÃ | R\$ 233.845,49 | R\$ 233.845,49 | R\$ 233.845,49 | R\$ 233.845,49 | R\$ 935.381,95 |
| TOTAL | R\$24.940.783,33 | R\$24.940.783,33 | R\$24.940.783,33 | R\$24.940.783,33 | R\$ 99.763.133,33 |

