

**TERMO ADITIVO Nº 080/2022 DO CONTRATO DE GESTÃO Nº R008/2015-CPCSS\SMS**

**PROCESSO Nº:** 2014-0.136.154-0

**PARTÍCIPES:** PREFEITURA MUNICIPAL DE SÃO PAULO / SECRETARIA MUNICIPAL DA SAÚDE – COORDENADORIA REGIONAL DE SAÚDE NORTE E SPDM - ASSOCIAÇÃO PAULISTA O DESENVOLVIMENTO DA MEDICINA ENTIDADE SEM FINS LUCRATIVOS QUALIFICADA COMO ORGANIZAÇÃO SOCIAL .

**OBJETO DO CONTRATO:** GERENCIAMENTO E EXECUÇÃO DE AÇÕES E SERVIÇOS DE SAÚDE EM UNIDADES DE SAÚDE DA REDE ASSISTENCIAL DA SUPERVISÃO TÉCNICA DE SAÚDE DE VILA MARIA / VILA GUILHERME.

**OBJETO DO ADITAMENTO:** Renovação do Plano de Trabalho e Orçamentário para o período de 01 de setembro a 30 de setembro de 2022.

Pelo presente instrumento, de um lado a Prefeitura do Município de São Paulo, por intermédio da **COORDENADORIA REGIONAL DE SAÚDE NORTE (CRSN)**, da **SECRETARIA MUNICIPAL DE SAÚDE (SMS-SP)**, que através da Portaria nº 585/2021-SMS.G prorroga o prazo de delegação prevista no Art. 1º da Portaria nº 702/2018-SMS para até 31 de dezembro de 2022, com sede nesta cidade, na Rua Paineira do Campo, 902, Santana, doravante denominada **CONTRATANTE**, neste ato representada pela Coordenadora Regional de Saúde, Dra. **ANA CRISTINA KANTZOS**, e de outro lado a **SPDM – ASSOCIAÇÃO PAULISTA PARA O DESENVOLVIMENTO DA MEDICINA**, qualificada como Organização Social no município de São Paulo nos autos do processo administrativo nº 2006-0.151.458-7, Certificado de Qualificação nº 004, inscrita no CNPJ/MF sob o nº 61.699.567/0001-92, e no CREMESP sob o nº 903878, com endereço nesta cidade, na Rua Napoleão de Barros, 715, Vila Clementino, São Paulo/SP, CEP 04024-002, e com Estatuto arquivado em Cartório de Registro Civil de Pessoa Jurídica de São Paulo – SP em 18/05/2022, doravante denominada **CONTRATADA**, neste ato representada



por seu procurador **RONALDO RAMOS LARANJEIRA**, brasileiro, médico, portador da cédula de identidade RG nº [REDACTED] inscrito no CPF/MF sob nº [REDACTED] residente e domiciliado nesta Capital, tendo em vista o que dispõe a Lei Federal nº 8.080, de 19 de setembro de 1990, a Lei Municipal nº 14.132, de 24 de janeiro de 2006, o Decreto Municipal nº 52.858, de 20 de dezembro de 2011, bem como o disposto no art. 24, inciso XXIV, da Lei Federal nº 8.666, de 21 de junho de 1993 e o item 12.6 do contrato de gestão, **RESOLVEM** celebrar o presente **TERMO ADITIVO**, na conformidade das seguintes cláusulas:

#### CLÁUSULA PRIMEIRA

Fica estabelecido para o período de **01/09/2022 a 30/09/2022** o orçamento global no valor de **R\$ 18.796.881,08** (dezoito milhões e setecentos e noventa e seis mil e oitocentos e oitenta e um reais e oito centavos), a título de custeio.

As despesas descritas onerarão as dotações orçamentárias **84.10.10.301.3003.2.520.3.3.50.85.00 FONTE: 02**, quando couber, e demais que vierem a existir.

Na apuração de saldo financeiro, durante o período que trata este termo aditivo a execução do contrato, a CONTRATANTE poderá reter a seu critério valores de recursos financeiros visando ajustar o saldo financeiro do contrato, conforme previsto no Item 7.3.4 do CG R 008/2015.

#### CLÁUSULA SEGUNDA

Ficam Alterados os Anexos III, V, VI e VII:

Item 1.1.3. Anexo III	Matriz de indicadores de qualidade
Item 1.1.5. Anexo V	Quadro de Metas de produção e Equipe Mínima
Item 1.1.6. Anexo VI	Plano Orçamentário de Custeio e Cronograma de Desembolso com unidade de saúde.
Item 1.1.7. Anexo VII	Plano de Trabalho da Contratada (TLP), contendo: 1) Dimensionamento de Recursos Humanos por unidade e/ou serviço

#### CLÁUSULA TERCEIRA

O extrato do presente Termo Aditivo será publicado no Diário Oficial da Cidade, no prazo máximo de 30 dias, cotados da data da assinatura.



Ficam mantidas e inalteradas as demais cláusulas do **CONTRATO DE GESTÃO Nº R008/2015 SMS/NTCSS** bem como seus Anexos Técnicos, no que não colidirem com o presente termo.


E do que ficou convencionado, foi lavrado o presente termo em 03 (três) vias de igual teor, que lido e achado conforme entre as partes, vai por elas juntamente com as testemunhas assinado

São Paulo, 01 de setembro de 2022.



**RONALDO RAMOS LARANJEIRA**


SPDM – Associação Paulista par o Desenvolvimento da Medicina



**Dra. ANA CRISITNA KANTZOS**

Coordenadora de Saúde

Testemunhas



Nome:

CPF: **Dr. João Ladislau Rosa**

CPF: 



Nome:

CPF: 





Secretaria Municipal de Saúde  
Coordenadoria Regional de Saúde Norte



ANEXO VI  
TERMO ADITIVO 080/2022 – CONTRATO DE GESTÃO R008/2015

PLANO ORÇAMENTÁRIO DE CUSTEIO – EXERCÍCIO 2022  
PERÍODO DE SETEMBRO 2022

PERÍODO	RECURSO	OBJETO	SETEMBRO	TOTAL
SETEMBRO/22	CUSTEIO	Micro Região Vila Maria/ Vila Guilherme	R\$ 15.636.771,77	R\$ 15.636.771,77
		Hospital Cantareira	R\$ 3.160.109,31	R\$ 3.160.109,31
		<b>TOTAL</b>	<b>R\$ 18.796.881,08</b>	<b>R\$ 18.796.881,08</b>





UNIDADES	SETEMBRO/22	TOTAL
UBS PARQUE NOVO MUNDO I	R\$ 946.171,02	R\$ 946.171,02
NASF PARQUE NOVO MUNDO II	R\$ 50.134,79	R\$ 50.134,79
PARQUE NOVO MUNDO II	R\$ 772.882,55	R\$ 772.882,55
UBS JARDIM BRASIL	R\$ 1.400.582,12	R\$ 1.400.582,12
NASF JARDIM BRASIL	R\$ 59.040,52	R\$ 59.040,52
UBS VILA GUILHERME	R\$ 494.887,62	R\$ 494.887,62
CEO VILA EDE	R\$ 86.764,73	R\$ 86.764,73
UBS VILA MEDEIROS	R\$ 911.718,63	R\$ 911.718,63
UBS IZOLINA MAZZEI	R\$ 807.299,01	R\$ 807.299,01
UBS JARDIM JAPÃO	R\$ 503.131,88	R\$ 503.131,88
EMAD - JARDIM JAPÃO	R\$ 101.800,95	R\$ 101.800,95
UBS VILA EDE	R\$ 439.746,96	R\$ 439.746,96
UBS VILA LEONOR	R\$ 395.261,15	R\$ 395.261,15
UBS VILA SABRINA	R\$ 389.844,10	R\$ 389.844,10
UBS CARANDIRU	R\$ 462.026,52	R\$ 462.026,52
URSI CARANDIRU	R\$ 128.379,03	R\$ 128.379,03
CER III CARANDIRU	R\$ 272.804,18	R\$ 272.804,18
APD CARANDIRU	R\$ 96.269,52	R\$ 96.269,52
UBS PAULO GNECCO - V MARIA	R\$ 459.458,69	R\$ 459.458,69
CAPS II U VILA MARIA / VILA GUILHERME	R\$ 416.063,93	R\$ 416.063,93
UBS JARDIM JULIETA	R\$ 360.669,39	R\$ 360.669,39
PAI IZOLINA MAZZEI	R\$ 91.765,94	R\$ 91.765,94
HOSPITAL DIA VILA GUILHERME	R\$ 1.190.921,74	R\$ 1.190.921,74
SADT VILA GUILHERME	R\$ 145.297,41	R\$ 145.297,41
SADT IZOLINA MAZZEI	R\$ 142.716,70	R\$ 142.716,70
PRONTO SOCORRO VILA MARIA BAIXA	R\$ 2.651.852,92	R\$ 2.651.852,92
CAPS ALCOOL E DROGAS III	R\$ 31.246,76	R\$ 31.246,76
HD 24 HORAS	R\$ 792.961,16	R\$ 792.961,16
UNIDADE ADMINISTRATIVA	R\$ 1.035.071,85	R\$ 1.035.071,85
HOSPITAL CANTAREIRA	R\$ 3.160.109,31	R\$ 3.160.109,31
<b>TOTAL</b>	<b>R\$ 18.796.881,08</b>	<b>R\$ 18.796.881,08</b>

UNIDADE: HOSPITAL CANTAREIRA		
SERVIÇO: Psiquiatria em Dependência Química e Geral e Neuroclínica - 2022		
DESCRIÇÃO	setembro 2022	TOTAL (R\$)
<b>01. PESSOAL E REFLEXO</b>	<b>R\$ 1.849.030,57</b>	<b>R\$ 1.849.030,57</b>
01.01 - Remuneração de Pessoal	R\$ 1.237.778,09	R\$ 1.237.778,09
01.02 - Benefícios	R\$ 70.244,66	R\$ 70.244,66
01.03 - Encargos e Contribuições	R\$ 109.462,60	R\$ 109.462,60
01.04 - Outras Despesas de Pessoal - Provisão	R\$ 491.545,22	R\$ 491.545,22
<b>02. Materiais de Consumo</b>	<b>R\$ 156.691,10</b>	<b>R\$ 156.691,10</b>
02.01 - Material Odontológico	-	-
02.02 - Gases Medicinais	R\$ 7.337,80	R\$ 7.337,80
02.03 - Órteses e Próteses	-	-
02.04 - Suprimento de Informática	-	-
02.05 - Material de Escritório	R\$ 1.900,00	R\$ 1.900,00
02.06 - Combustíveis	R\$ 43.700,00	R\$ 43.700,00
02.07 - Material de Limpeza	R\$ 4.750,00	R\$ 4.750,00
02.08 - Uniformes e Equipamentos de Proteção Individual [	R\$ 5.333,30	R\$ 5.333,30
02.09 - Gêneros Alimentícios	R\$ 93.670,00	R\$ 93.670,00
02.10 - Despesas de Transporte		
<b>03. Material de Consumo Assistencial</b>	<b>R\$ 76.950,00</b>	<b>R\$ 76.950,00</b>
03.01 - Drogas e Medicamentos Diversos	R\$ 33.250,00	R\$ 33.250,00
03.02 - Produtos Médicos e Enfermagem Diversos	R\$ 43.700,00	R\$ 43.700,00
<b>04. Serviços Terceirizados</b>	<b>R\$ 1.075.055,87</b>	<b>R\$ 1.075.055,87</b>
04.01 - Assessoria Contábil		
04.02 - Assessoria e Consultoria	R\$ 19.399,97	R\$ 19.399,97
04.03 - Serviços, Programas e Aplicativos de Informática	R\$ 34.040,56	R\$ 34.040,56
04.04 - Vigilância / Portaria / Segurança	R\$ 47.249,20	R\$ 47.249,20
04.05 - Limpeza Predial - ASG/ Jardinagem	R\$ 98.635,65	R\$ 98.635,65
04.06 - Lavanderia	R\$ 39.900,00	R\$ 39.900,00
04.07 - SNO (Alimentação, Nutrição e Dietética)	-	-
04.08 - Serviços de Remoção	R\$ 8.436,00	R\$ 8.436,00
04.09 - Serviço de Transporte	R\$ 5.700,00	R\$ 5.700,00
04.10 - Serviços Gráficos	-	-
04.11 - Despesas de Serviços e Benefícios para RH	R\$ 10.625,75	R\$ 10.625,75
04.12 - Educação Continuada	-	-
04.13 - Serviços Assistencial Médico	R\$ 286.221,84	R\$ 286.221,84
04.14 - Serviços de Outros Profissionais da Saúde	-	-
04.15 - Manutenção Predial e Adequações	R\$ 14.623,35	R\$ 14.623,35
04.16 - Manutenção de Equipamentos	R\$ 3.648,95	R\$ 3.648,95
04.17 - Manutenção de Equipamento Assistencial	-	-
04.18 - Manutenção de Informática	-	-
04.19 - Locação de Equipamentos Médicos	R\$ 43.605,00	R\$ 43.605,00




04.20 - Locação de Imóveis	R\$ 56.129,54	R\$ 56.129,54
04.21 - Locação de Equipamentos Administrativos	R\$ 364.344,00	R\$ 364.344,00
04.22 - Locação de Equipamentos Veículos	R\$ 14.250,00	R\$ 14.250,00
04.23 - Água	R\$ 9.252,05	R\$ 9.252,05
04.24 - Energia	R\$ 8.642,81	R\$ 8.642,81
04.25 - Telefonia	R\$ 1.375,60	R\$ 1.375,60
04.26 - Gás	R\$ 3.994,75	R\$ 3.994,75
04.27 - Serviço de Recolhimento e Tratamento de Resíduos	R\$ 3.288,90	R\$ 3.288,90
04.28 - Serviços de Dedetização e Lavagem de Tanques	R\$ 800,85	R\$ 800,85
04.29 - Outros Serviços (Laboratório - Exame PCR- RT)	R\$ 891,10	R\$ 891,10
<b>05. Outras Despesas</b>	<b>R\$ 2.381,76</b>	<b>R\$ 2.381,76</b>
05.01 - Despesas bancárias	R\$ 2.381,76	R\$ 2.381,76
05.02 - Despesas Institucionais	-	-
<b>06. TOTAL</b>		
07. Impostos (IR+ISS)		
<b>08. TOTAL GLOBAL DE CUSTEIO</b>	<b>R\$ 3.160.109,31</b>	<b>R\$ 3.160.109,31</b>
09. Investimento	-	-
09.01 - Reformas		
09.02- Equipamentos/Material Permanente		
<b>10. TOTAL GLOBAL DE CUSTEIO + INVESTIMENTO</b>	<b>R\$ 3.160.109,31</b>	<b>R\$ 3.160.109,31</b>



*[Handwritten signature]*

*[Handwritten mark]*

MODALIDADES DE ATENÇÃO	LINHAS DE SERVIÇO	REPRESENTATIVIDADE NO CUSTEIO MENSAL	DIMENSÕES DA AVALIAÇÃO DE DESEMPENHO DO CONTRATO					
			RECURSOS HUMANOS		PRODUÇÃO		QUALIDADE	
			EQUIPE MÍNIMA		Parâmetro de avaliação: metas de produção assistencial estabelecidas para cada linha de serviço/unidade		Parâmetro de avaliação: matriz de Indicadores de Qualidade	
			Parâmetro de cumprimento das metas	Cálculo do valor do desconto	Parâmetro de cumprimento das metas	Cálculo do valor do desconto	Parâmetro de cumprimento das metas	Cálculo do valor do desconto
ATENÇÃO BÁSICA	MISTA	9,14%	Contratação de 100% das equipes mínimas estabelecidas	Desconto do valor de Pessoal e Reflexos correspondente aos profissionais não contratados, conforme Plano de Trabalho	85%	Desconto de 10% sobre a representatividade da linha de serviço correspondente à meta não cumprida, aplicada sobre 95% do Valor Global de Custeio do Contrato	100%	Desconto proporcional à meta não pontuada, incidindo sobre 5% do Valor Global de Custeio do Contrato
	UBS TRADICIONAL	46,00%						
	AMA/UBS	12,30%						
	RAI	0,40%						
	EMAD	0,54%						
	NASF	0,58%						
PICS								
ATENÇÃO AMBULATORIAL ESPECIALIZADA / REDES TEMÁTICAS	AMA 12H							
	GAPS	2,23%						
	SAUT	1,53%						
	CEO	0,48%						
	CER	1,45%						
	APD	0,53%						
URSI	0,64%							
HO	10,55%							
REDE DE URGÊNCIA E EMERGÊNCIA	PSM							
REDE HOSPITALAR	HOSPITAL CANTAREIRA	10,52%						




**ANEXO III ASSISTENCIAL VILA MARIA/VILA GUILHERME**

R008 - VILA MARIA/VILA GUILHERME			Mês 61
OBJETIVO	INDICADOR	EVIDÊNCIA	SET/22
PONTUALIDADE NA ENTREGA	PONTUALIDADE NA ENTREGA DE RELATÓRIOS MENSIS DE PRESTAÇÃO DE CONTAS ASSISTENCIAIS E FINANCEIRAS	PROTOCOLO DE RECEBIMENTO PREENCHIDO.	40
QUALIDADE DA INFORMAÇÃO	PREENCHIMENTO DE PRONTUÁRIOS, NOS SEQUINTE ASPECTOS: LEGIBILIDADE, ASSINATURAS, CID E EXAME FÍSICO	RELATÓRIO DA AVALIAÇÃO EMITIDO RESPECTIVAMENTE PELA CRS E/OU AHM E ENCAMINHADO PARA O NTCSS. (Q2)	
EDUCAÇÃO CONTINUADA	EXECUÇÃO DO PLANO DE EDUCAÇÃO PERMANENTE APROVADO PELA CRS	RELATÓRIOS DE ATIVIDADES COM LISTA DE PRESENÇA E AVALIAÇÃO COM "A CONTEO" DA CRS OU AHM. (Q3)	
CONTROLE VACINAL DE CRIANÇAS MENORES DE 1 ANO	PROPORÇÃO DE CRIANÇAS COM ATÉ 12 MESES DE IDADE INSCRITAS NAS UNIDADES COM CALENDÁRIO VACINAL COMPLETO	RELATÓRIO DE VERIFICAÇÃO DAS FICHAS EMITIDO PELAS CRS. (Q4B)	
EFICACIA DO ATENDIMENTO DA REDE CEGONHA	PROPORÇÃO DE GESTANTES QUE REALIZARAM PROCEDIMENTOS BÁSICOS NO PRÉ-NATAL E PUERPÉRIO	RELATÓRIO EMITIDO PELOS RESPONSÁVEIS PELA REDE CEGONHA. (Q5)	60
EFICACIA DO ATENDIMENTO DA REDE CEGONHA	PROPORÇÃO DE GESTANTES QUE REALIZARAM 7 OU MAIS CONSULTAS DE PRÉ-NATAL	RELATÓRIO EMITIDO PELOS RESPONSÁVEIS PELA REDE CEGONHA. (Q6)	
SATISFAÇÃO DO USUÁRIO	ANÁLISE DAS RECLAMAÇÕES RECEBIDAS E PROVIDÊNCIAS RELACIONADAS	RELATÓRIO COMENTADO APRESENTADO. (Q7)	
ATIVIDADE CONSELHO GESTOR	FUNIONAMENTO DO CONSELHO GESTOR DAS UNIDADES	RELATÓRIO DE VERIFICAÇÃO E "A CONTEO" EMITIDO PELA CRS. (Q8)	
<b>TOTAL</b>			<b>100</b>



*Handwritten signature*

*Handwritten mark*

R008 – HOSPITAL CANTAREIRA					SET/22
Nº	Indicador	Memória de Cálculo	Referência	Meta	Pontuação
1	Taxa de ocupação Geral de leitos	$(\text{Total de pac-dia} / \text{total de leitos dia}) \times 100$	Censo da Unidade	> 85%	10
2	Índice de Giro	$(\text{total de saídas} / \text{nº de leitos do período})$	Censo da Unidade	≤ 1,9	10
3	Média de Permanência	$(\text{Total de pac-dia} / \text{total de saídas}) \times 100$	Censo da Unidade	≤ 17 dias	10
4	Taxa de Mortalidade Institucional	$(\text{Total de óbito} \geq 24 \text{ horas} / \text{total de saídas}) \times 100$	Censo da Unidade	≤ 3,5%	10
5	Índice de Lesão por Pressão	$(\text{nº de casos novos de pac com LPP} / \text{nº de pessoas expostas ao risco de adquirir LPP}) \times 100$	Censo da Unidade	≤ 0,5%	10
6	Índice de Queda	$(\text{nº queda de pacientes} / \text{total de pacientes dia}) \times 1000$	Censo da Unidade	≤ 2,5%	10
7	Taxa de Infecção	$(\text{total de infecções adquiridas após 72 horas da admissão e que se manifeste durante a permanência ou após a alta} / \text{total de saídas}) \times 100$	Censo da Unidade	≤ 2,5%	10
8	Taxa de Reinternação Hospitalar	$(\text{número de reinternações não programadas pela mesma causa ou causa associada até 15 dias da alta hospitalar} / \text{total de saídas}) \times 100$	Censo da Unidade	≤ 0,5%	10
9	Pesquisa de Satisfação	Média de todas as opiniões coletadas, sendo: Satisfatório – 75 a 100% Regular - 50 a 74,99% Insatisfatório – 0 a 49,99%  As respostas devem ser tabeladas, incluindo o item "NÃO RESPONDIDO", fazendo o cálculo da proporcionalidade, segundo a contagem dos apontamentos na avaliação de cada opção por questão.	Relatório Gerencial da Unidade	≥ 75%	10
10	Manutenção de Equipe Mínima	$(\text{soma do número de profissionais de saúde assistenciais presentes em todos os plantões} / \text{soma do número de profissionais de saúde assistenciais mínimos dimensionados}) \times 100$	Relatório Gerencial da Unidade	>95%	10
<b>TOTAL</b>					<b>100</b>




## ANEXO V

### QUADRO DE METAS DE PRODUÇÃO E EQUIPE MÍNIMA

As metas de equipe mínima e de produção por unidade e serviço de saúde contratualizado, e as informações relacionadas ao acompanhamento dos serviços assistenciais, serão descritas nos quadros adiante.

A manutenção da Equipe Mínima, nas unidades e linhas de serviço, durante o horário de funcionamento definido constitui meta a ser avaliada conjuntamente com as metas de produção

A **Equipe Mínima** é meta contratual e refere-se aos profissionais que serão monitorados quanto à efetiva contratação pela CONTRATADA e atuação nas unidades. Essa equipe foi definida em função das necessidades de saúde, conforme planejamento da STS/CRS, e também para garantir a manutenção dos requisitos dos programas federais e respectivos financiamentos. Portanto a equipe mínima não se refere ao dimensionamento de pessoal, cabendo à CONTRATADA propor quadro de pessoal necessário ao pleno funcionamento das ações e atividades dos serviços.

Para avaliação de cumprimento de **Meta de Produção**, foram selecionados procedimentos chaves, e feito cálculo de metas, baseados em parâmetros de organização de serviços informados por Áreas Técnicas de SMS e utilizando índices de planejamento de pessoal. O procedimento escolhido é um dentre o rol de outros procedimentos que deverão ser realizados na execução objeto do Contrato.

As metas de Produção não se constituem como parâmetros para a configuração das Agendas no SIGA, sendo que devem ser observadas e seguidas as orientações e diretrizes das Coordenadorias e Supervisões Técnicas de Saúde.

Toda a produção assistencial deverá ser informada nos respectivos sistemas de informação oficiais do SUS, no sistema de acompanhamento e avaliação dos contratos indicado pela SMS-SP, atualmente designado como WEBSAASS. As áreas técnicas de SMS poderão solicitar outras informações para avaliação do programa específico.

UBS PARQUE NOVO MUNDO I - MISTA - 5 ESF + 2 ESB I				
EQUIPE MÍNIMA			PRODUÇÃO MÉDIA MENSAL ESPERADA	
Categoria Profissional	Quantidade	Jornada Semanal em horas	Procedimento	Quantidade
<b>ESF</b>				
Agente Comunitário de Saúde - ACS	30	40	Visita Domiciliar	6000
Médico Generalista	5	40	Consulta Médica	2080
Enfermeiro - ESF	5	40	Consulta de Enfermeiro	780
Cirurgião Dentista ESF	3	40	Atendimento Individual	576
Auxiliar de Saúde Bucal ESF	3	40	Procedimentos	2016
<b>UBS</b>				
Cirurgião Dentista	3	20	Atendimento individual	288
Auxiliar de Saúde Bucal	3	30	Procedimento	1008
Médico Clínico	2	20	Consulta Médica	526
Médico Pediatra	1	20	Consulta Médica	263
Médico Psiquiatra	2	20	Consulta médica	250
Médico Tocoginecologista	1	10	Consulta Médica	132
	1	20	Consulta Médica	263
Assistente Social	2	30		
Enfermeiro	5	30		
Enfermeiro RT	1	40		
Farmacêutico	1	40		
Farmacêutico Jr.	1	40		
Psicólogo	2	30		

UBS PARQUE NOVO MUNDO II - MISTA - 4 ESF + 2 ESB Modalidade 1				
EQUIPE MÍNIMA			PRODUÇÃO MÉDIA MENSAL ESPERADA	
Categoria Profissional	Quantidade	Jornada Semanal em horas	Procedimento	Quantidade
<b>ESF</b>				
Agente Comunitário de Saúde - ACS	24	40	Visita Domiciliar	4800
Médico Generalista	4	40	Consulta Médica	1664
Enfermeiro - ESF	4	40	Consulta de Enfermeiro	624
Cirurgião Dentista ESF	2	40	Atendimentos individuais	384
Auxiliar de Saúde Bucal ESF	2	40	Procedimentos	1344
<b>UBS</b>				







Cirurgião Dentista	2	20	Atendimento individual	192
Auxiliar de Saúde Bucal	2	30	Procedimento	672
Médico Clínico	2	20	Consulta Médica	526
Médico Pediatra	1	20	Consulta Médica	263
Médico Tocoginecologista	2	20	Consulta Médica	526
Médico Psiquiatra	1	20	Consulta médica	125
Assistente Social	1	30		
Enfermeiro	5	30		
Enfermeiro RT	1	40		
Supervisor de Enfermagem	1	40		
Farmacêutico	1	40		
Farmacêutico Jr.	1	40		
Psicólogo	1	30		

NASF Modalidade 1 – PARQUE NOVO MUNDO II				
EQUIPE MÍNIMA			PRODUÇÃO MÉDIA MENSAL ESPERADA	
Categoria Profissional	Quantidade	Jornada Semanal em horas	Procedimento	Quantidade
Assistente Social	1	30	Acompanhamento das atividades da equipe	
Médico Psiquiatra	1	20		
Nutricionista	1	40		
Psicólogo	1	40		
Fisioterapeuta	1	30		

AMA/UBS JARDIM BRASIL - MISTA - 5 ESF + 2 ESB Modalidade 1				
EQUIPE MÍNIMA			PRODUÇÃO MÉDIA MENSAL ESPERADA	
Categoria Profissional	Quantidade	Jornada Semanal em horas	Procedimento	Quantidade
<b>ESF</b>				
Agente Comunitário de Saúde - ACS	30	40	Visita Domiciliar	6000
Médico Generalista	6	40	Consulta Médica	2496
Enfermeiro - ESF	6	40	Consulta de Enfermeiro	936
Cirurgião Dentista	2	40	Atendimentos individuais	384
Auxiliar de Saúde Bucal	2	40	Procedimentos	1344



*[Handwritten signature]*

*[Handwritten mark]*

AMA 12 HORAS				
Médico Clínico	12	12	2 Médico Clínico de 2ª feira a sábado	
Médico Pediatra	7	12	1 Médico Pediatra de segunda a sexta feira 2 Médicos pediatras aos sábados	
UBS				
Cirurgião Dentista	4	20	Atendimento individual	384
Auxiliar de Saúde Bucal	3	30	Procedimento	1344
Médico Clínico	3	20	Consulta Médica	789
Médico Pediatra	2	20	Consulta Médica	526
Médico Tocoginecologista	3	20	Consulta Médica	789
Médico Psiquiatra	1	20	Consulta Médica	125
Assistente Social	2	30		
Enfermeiro	4	30		
Enfermeiro	8	36		
Farmacêutico	1	44		
Farmacêutico Jr.	1	44		
Fonoaudiólogo	1	20		
Psicólogo	2	30		
Enfermeiro RT	1	40		

NASF Modalidade 1 – JARDIM BRASIL				
EQUIPE MÍNIMA			PRODUÇÃO MÉDIA MENSAL ESPERADA	
Categoria Profissional	Quantidade	Jornada Semanal em horas	Procedimento	Quantidade
Assistente Social	1	30	Acompanhamento das atividades da equipe	
Fisioterapeuta	1	30		
Médico Psiquiatra	1	20		
Nutricionista	1	40		
Psicólogo	2	30		
Profissional de Educação Física	1	30		




UBS VILA GUILHERME				
EQUIPE MÍNIMA			PRODUÇÃO MÉDIA MENSAL ESPERADA	
Categoria Profissional	Quantidade	Jornada Semanal em horas	Procedimento	Quantidade
Médico Clínico	2	20	Consulta Médica	526
Médico Clínico	1	10	Consulta Médica	132
Médico Pediatra	2	20	Consulta Médica	526
Médico Tocoginecologista	1	20	Consulta Médica	263
Médico Tocoginecologista	1	12	Consulta Médica	158
Médico Tocoginecologista	1	10	Consulta Médica	132
Médico Psiquiatra	1	20	Consulta Médica	125
Assistente Social	2	30		
Enfermeiro	6	30		
Enfermeiro RT	1	40		
Farmacêutico	1	44		
Farmacêutico Jr.	1	44		
Profissional de Educação Física	1	30		
Psicólogo	2	30		
Nutricionista	1	40		

AMA/UBS INTEGRADA VILA MEDEIROS – Tradicional				
EQUIPE MÍNIMA			PRODUÇÃO MÉDIA MENSAL ESPERADA	
Categoria Profissional	Quantidade	Jornada Semanal em horas	Procedimento	Quantidade
<b>UBS</b>				
Cirurgião Dentista	6	20	Atendimentos individuais	576
Auxiliar de Saúde Bucal	3	30	Procedimentos	2016
Médico Clínico	5	20	Consulta Médica	1315
Médico Pediatra	2	20	Consulta Médica	526
Médico Pneumologista	1	18	Consulta Médica	173
Médico Pneumologista	1	20	Consulta Médica	Autorizações para ODP
Médico Infectologista	1	12	Consulta Médica	64
Médico Psiquiatra	2	20	Consulta Médica	250
Médico Tocoginecologista	1	20	Consulta Médica	263
Médico Tocoginecologista	4	10	Consulta Médica	526

Assistente Social	2	30	
Enfermeiro	3	30	
Enfermeiro	8	36	
Enfermeiro (Ambulatório de TB)	1	40	
Enfermeiro RT	1	40	
Farmacêutico	1	44	
Farmacêutico Jr.	1	44	
Nutricionista	1	40	
Psicólogo	2	30	
Profissional de Educ. Física	1	30	
<b>AMA</b>			
Médico Clínico	12	12	2 Clínicos de 2ª feira a sábado
Médico Pediatra	6	12	1 Pediatra de 2ª feira a sábado

<b>UBS IZOLINA MAZZEI - Tradicional</b>				
EQUIPE MÍNIMA			PRODUÇÃO MÉDIA MENSAL ESPERADA	
Categoria Profissional	Quantidade	Jornada Semanal em horas	Procedimento	Quantidade
Cirurgião Dentista Auxiliar de Saúde Bucal	9	20	Atendimentos individuais	864
	6	30	Procedimentos	3024
Médico Clínico	4	20	Consulta Médica	1052
Médico Pediatra	2	20	Consulta médica	526
Médico Homeopata	1	20	Consulta Médica	125
Médico Mastologista	1	10	Consulta médica	115
Médico Psiquiatra	1	20	Consulta Médica	125
Médico Tocoginecologista	2	20	Consulta Médica	526
Médico Tocoginecologista *	1	12	Consulta Médica	134
Médico Tocoginecologista	1	05	Procedimentos de Colposcopia	58
Médico Gastroenterologista	1	12	Consulta médica	115
Médico Neurologista	4	12	Consulta médica	460
Médico Urologista	3	12	Consulta médica	345
Assistente Social	2	30		
Enfermeiro	6	30		
Enfermeiro RT	1	40		



*[Handwritten signature]*

*[Handwritten mark]*

Farmacêutico	1	40	
Farmacêutico Jr.	1	40	
Fonoaudiólogo	1	40	
Psicólogo	2	30	
Nutricionista	1	40	

\* Profissional realiza atendimento de **gestação de Alto Risco**.

UBS JARDIM JAPÃO - Tradicional				
EQUIPE MÍNIMA			PRODUÇÃO MÉDIA MENSAL ESPERADA	
Categoria Profissional	Quantidade	Jornada Semanal em horas	Procedimento	Quantidade
Cirurgião Dentista Auxiliar de Saúde Bucal	6	20	Atendimento individual Procedimentos	576
	3	30		2016
Médico Clínico	4	20	Consulta Médica	1052
Médico Pediatra	1	20	Consulta Médica	263
Médico Pediatra	2	10	Consulta Médica	263
Médico Tocoginecologista	3	20	Consulta Médica	789
Médico Psiquiatra	1	20	Consulta médica	125
Assistente Social	2	30		
Enfermeiro	6	30		
Enfermeiro RT	1	40		
Fonoaudiólogo	1	30		
Farmacêutico	1	40		
Farmacêutico Jr.	1	40		
Nutricionista	1	40		
Psicólogo	2	30		

UBS VILA EDE – Tradicional				
EQUIPE MÍNIMA			PRODUÇÃO MÉDIA MENSAL ESPERADA	
Categoria Profissional	Quantidade	Jornada Semanal em horas	Procedimento	Quantidade
Médico Pediatra	4	10	Consulta Médica	526
Médico Clínico	3	20	Consulta Médica	789
Médico Tocoginecologista	2	20	Consulta Médica	526
Médico Psiquiatra	1	20	Consulta Médica	125

Cirurgião Dentista	9	20	Atendimentos Individuais	864
Auxiliar de Saúde Bucal	5	30	Procedimentos Individuais	3024
Psicólogo	2	30		
Assistente Social	2	30		
Enfermeiro	5	30		
Enfermeiro RT	1	40		
Fonoaudiólogo	1	30		
Farmacêutico	1	40		
Farmacêutico Jr.	1	40		

UBS VILA LEONOR - Tradicional				
EQUIPE MÍNIMA			PRODUÇÃO MÉDIA MENSAL ESPERADA	
Categoria Profissional	Quantidade	Jornada Semanal em horas	Procedimento	Quantidade
Cirurgião Dentista	6	20	Atendimentos Individuais	576
Auxiliar de Saúde Bucal	3	30	Procedimentos	2016
Médico Clínico	2	20	Consulta Médica	526
Médico Pediatra	1	20	Consulta Médica	263
Médico Pediatra	1	10	Consulta Médica	132
Médico Psiquiatra	1	20	Consulta Médica	125
Médico Tocoginecologista	2	20	Consulta Médica	526
Assistente Social	2	30		
Enfermeiro	4	30		
Enfermeiro RT	1	40		
Farmacêutico	1	40		
Farmacêutico Jr.	1	40		
Nutricionista	1	40		
Psicólogo	2	30		


UBS VILA SABRINA – Tradicional				
EQUIPE MÍNIMA			PRODUÇÃO MÉDIA MENSAL ESPERADA	
Categoria Profissional	Quantidade	Jornada Semanal em horas	Procedimento	Quantidade
Cirurgião Dentista	6	20	Atendimentos Individuais	576
Auxiliar de Saúde Bucal	3	30	Procedimentos	2016




Médico Clínico	3	20	Consulta Médica	789
Médico Pediatra	1	20	Consulta Médica	263
Médico Pediatra	1	10	Consulta Médica	132
Médico Tocoginecologista	2	20	Consulta Médica	526
Médico Sanitarista	1	20		
Assistente Social	1	30		
Enfermeiro	5	30		
Enfermeiro RT	1	40		
Farmacêutico	1	40		
Farmacêutico Jr.	1	40		
Psicólogo	1	30		

UBS CARANDIRU – Tradicional				
EQUIPE MÍNIMA			PRODUÇÃO MÉDIA MENSAL ESPERADA	
Categoria Profissional	Quantidade	Jornada Semanal em horas	Procedimento	Quantidade
Cirurgião Dentista Auxiliar de Saúde bucal	9	20	Atendimentos individuais	864
	5	30	Procedimentos	3024
Médico Clínico	3	20	Consulta Médica	789
Médico Pediatra	1	20	Consulta Médica	263
Médico Psiquiatra	2	10	Consulta Médica	125
Médico Tocoginecologista	2	20	Consulta Médica	526
Médico Cardiologista	1	10	Consulta Médica	100
Assistente Social	2	30		
Enfermeiro	4	30		
Enfermeiro RT	1	40		
Farmacêutico	1	40		
Farmacêutico Jr.	1	40		
Psicólogo	1	30		

UBS VILA MARIA – DR. PAULO GNECCO – Tradicional				
EQUIPE MÍNIMA			PRODUÇÃO MÉDIA MENSAL ESPERADA	
Categoria Profissional	Quantidade	Jornada Semanal em horas	Procedimento	Quantidade
Cirurgião Dentista	7	20	Atendimentos individuais	672



Auxiliar de Saúde Bucal	5	30	Procedimentos	2352
Médico Clínico	3	20	Consulta Médica	789
Médico Pediatra	3	10	Consulta Médica	396
Médico Pediatra	1	20	Consulta Médica	263
Médico Psiquiatra	1	20	Consulta Médica	125
Médico Tocoginecologista	1	20	Consulta Médica	263
Médico Tocoginecologista	1	10	Consulta Médica	132
Assistente Social	2	30		
Enfermeiro	4	40		
Enfermeiro RT	1	40		
Farmacêutico	1	40		
Farmacêutico Jr.	1	40		
Nutricionista	1	40		
Psicólogo	2	30		

UBS JARDIM JULIETA – Tradicional				
EQUIPE MÍNIMA			PRODUÇÃO MÉDIA MENSAL ESPERADA	
Categoria Profissional	Quantidade	Jornada Semanal em horas	Procedimento	Quantidade
Médico Clínico	1	20	Consulta Médica	263
Médico Clínico	3	10	Consulta Médica	396
Médico Pediatra	1	20	Consulta Médica	263
Médico Pediatra	1	10	Consulta Médica	132
Médico Tocoginecologista	1	20	Consulta Médica	263
Médico Tocoginecologista	1	10	Consulta Médica	132
Médico Psiquiatra	1	10	Consulta médica	63
Assistente Social	2	30		
Enfermeiro	5	30		
Enfermeiro RT	1	40		
Farmacêutico	1	40		
Farmacêutico Jr.	1	40		
Nutricionista	1	40		
Psicólogo	2	30		






EMAD - sediada na UBS JARDIM JAPÃO				
EQUIPE MÍNIMA			PRODUÇÃO MÉDIA MENSAL ESPERADA	
Categoria Profissional	Quantidade	Jornada Semanal em horas	Procedimento	Quantidade
Enfermeiro	2	40	pacientes ativos / em atendimento	60
Fisioterapeuta	1	30		
Médico Clínico	2	20		
Auxiliar de Enfermagem	4	30		
Assistente Social	1	30		

PSM VILA MARIA BAIXA	
Especialidade Médica	EQUIPE MÍNIMA DIÁRIA
<b>Clínica Médica</b>	1 clínico de 6hrs diurno de Segunda a Domingo 4 clínicos 12h diurno de Segunda a Domingo 3 clínicos 12h noturno de Segunda a Domingo
<b>Clínica Cirúrgica</b>	1 médico - 12 horas de Segunda a domingo – diurno 1 médico - 12 horas de Segunda a domingo – noturno
<b>Pediatria</b>	1 pediatra de 6hrs diurno de Segunda, sexta e sábado 3 pediatras de 12h diurno de Segunda-feira a Sexta Feira 2 pediatras 12 horas diurno de Sábado e Domingo 2 pediatras de 12h noturno de Segunda a Domingo

URSI – CARANDIRU				
EQUIPE MÍNIMA			PRODUÇÃO MÉDIA MENSAL ESPERADA	
Categoria Profissional	Quantidade	Jornada Semanal em horas	Procedimento	Quantidade
Médico Geriatra	3	20	Consulta médica	231
Assistente Social	2	30	Atendimento individual	200
Enfermeiro	2	30	Atendimento individual	240
Nutricionista	1	40	Atendimento individual	108
Fisioterapeuta	2	30	Atendimento individual	104

Terapeuta Ocupacional	1	30	Atendimento individual	52
Psicólogo	1	30	Atendimento individual	85

PAI – IZOLINA MAZZEI				
EQUIPE MÍNIMA			PRODUÇÃO MÉDIA MENSAL ESPERADA	
Categoria Profissional	Quantidade	Jornada Semanal em horas	Procedimento	Quantidade
Acompanhante de pessoa idosa	10	40	visitas domiciliares	120 idosos em acompanhamento/mês
Auxiliar de enfermagem	2	40	Procedimentos em domicílio sob supervisão do enfermeiro	
Enfermeiro	1	40	Consulta e Visita Domiciliar	
Médico clínico	1	20	Consulta e Visita Domiciliar	
Coordenador técnico	1	40	Acompanhamento dos casos, supervisão e coordenação administrativa	

CEO II VILA EDE			
Atividade Assistencial		Equipe Mínima	
Especialidade	Metas Mensais de Produção *	Número de Profissionais	Carga Horária semanal por profissional
Periodontia	100 Procedimentos, sendo mínimo 40% cirúrgicos	2	20
Semiologia	Disponível - procura	1	20
Cirurgia Oral Menor	160 Procedimentos/mês	2	20
Endodontia	120 Procedimentos/mês	3	20
Paciente Especial*	80 Procedimentos/mês	1	20
CD Protésista	360 Procedimentos/mês	3	20
Ortopedia funcional dos maxilares/ortodontia	320 atendimentos	2	20



Handwritten signature and initials.

Próteses e Aparelhos Ortodônticos (entregues no mês)	40 dispositivos protéticos e 10 aparelhos ortodônticos instalado/mês		
--	--	--	--

CAPS INFANTIL II VILA MARIA/VILA GUILHERME				
EQUIPE MÍNIMA			PRODUÇÃO MÉDIA MENSAL ESPERADA	
Categoria Profissional	Quantidade	Jornada Semanal em horas	Procedimento	Quantidade
Médico Psiquiatra	5	20	Pacientes com cadastro ativo 155 pacientes	
Psicólogo	6	30		
Assistente Social	3	30		
Enfermeiro RT	1	40		
Enfermeiro	3	30		
Terapeuta Ocupacional	3	30		
Farmacêutico	1	40		
Farmacêutico Jr.	1	40		
Fonoaudiólogo	1	30		
Musicoterapeuta	3	30		
Oficineiro	2	30		
Educador Físico	1	40		

CER III CARANDIRU				
EQUIPE MÍNIMA			PRODUÇÃO MÉDIA MENSAL ESPERADA	
Categoria Profissional	Quantidade	Jornada Semanal em horas	Procedimento	Quantidade
Médico Otorrinolaringologista	1	30	180 Casos Novos Mês (avaliação multidisciplinar em reabilitação)	
Médico Ortopedista	1	10		
Médico Ortopedista	4	12		
Médico Neurologista	1	30		
Fonoaudiólogo	7	30		
Fisioterapeuta Neurológico	2	30		
Fisioterapeuta Ortopédico	3	30		
Terapeuta Ocupacional	3	30		
Psicólogo	2	30		
Assistente Social	1	30		