



**SPDM
PAIS**

ASSOCIAÇÃO PAULISTA PARA O DESENVOLVIMENTO DA MEDICINA
Fundada em 1933 | Utilidade Pública Municipal, Estadual e Federal | Entidade Filantrópica inscrita no CNAS desde 26/06/1963
Programa de Atenção Integral à Saúde

Memorando nº. 093/2023 – **COORDENAÇÃO INTEGRAÇÕES DE PROJETOS - SPDM/PAIS**

São Paulo, 22 de fevereiro de 2023

ILMA. SENHORA

Andreza Aparecida Yabiku

Coordenadoria Regional de Saúde Sudeste

Considerando a demanda em aditar o Contrato de Gestão N° 014/2015 – Aricanduva/ Sapopemba, em vigência, nos fora encaminhado o presente aditivo abaixo designado após devida análise e assinatura do representante da Organização Social, vem pelo presente direcionar este, seguindo o mesmo em 03 (três) vias.

Termo Aditivo nº: 111/2023

Contrato de Gestão nº: 014/2015

Processo: 2014-0.337.129-2

Âmbito de Atuação: Supervisão Técnica de Saúde Aricanduva/ Sapopemba

Objeto do Aditamento: Aprovação de novo Plano de Trabalho e Plano Orçamentário para os meses de FEVEREIRO E MARÇO de 2023, conforme Portaria nº 822/2022- SMS.G, de 27 de dezembro de 2022.

Encaminhamos ainda duas vias dos documentos abaixo designados, sendo 01 via para anexar ao processo do Termo Aditivo e 01 via para protocolo da SPDM.

- Declaração de Isenção de Impostos da SPDM/PAIS
- Certificado - CEBAS Saúde

Solicitamos que após assinatura do representante da SMS uma via do presente Termo Aditivo seja encaminhada a SPDM/PAIS.

Atenciosamente,
Jéssica Rodrigues
Coord. Integração Projetos
SPDM / PAIS
Jéssica Rodrigues
Coordenação Integrações de Projetos
SPDM / PAIS

Associação Paulista para
Desenvolvimento da Medicina



SPDM

ASSOCIAÇÃO PAULISTA PARA O DESENVOLVIMENTO DA MEDICINA

Fundada em 1933 | Utilidade Pública Municipal, Estadual e Federal | Entidade Filantrópica inscrita no CNAS desde 26/06/1963

Ao
Representante da Secretaria Municipal da Saúde da Cidade de São Paulo

SPDM – ASSOCIAÇÃO PAULISTA PARA O DESENVOLVIMENTO DA MEDICINA, com sede à Rua Napoleão de Barros, 715 – Vila Clementino – São Paulo/SP – CEP 04024-002, inscrita no CNPJ sob o nº 61.699.567/0001-92, **DECLARA à Secretaria Municipal da Saúde da Cidade de São Paulo**, para fins de não incidência na fonte do IR, da CSLL, da Cofins, e da Contribuição para o PIS/Pasep, a que se refere o art. 64 da Lei nº 9.430, de 27 de dezembro de 1996, que é entidade sem fins lucrativos de caráter filantrópico, a que se refere o art 15 da Lei nº 9.532, de 10 de dezembro de 1997.


Para esse efeito, a declarante informa que:

I - preenche os seguintes requisitos, cumulativamente:

- a) é entidade sem fins lucrativos;
- b) presta serviços para os quais foi instituída e os coloca à disposição do grupo de pessoas a que se destinam;
- c) não remunera seus dirigentes por serviços prestados, com exceção da forma prevista no artigo 3º, § 1º, da Lei Complementar 187/2021;
- d) aplica integralmente seus recursos na manutenção e desenvolvimento de seus objetivos sociais;
- e) mantém escrituração completa de suas receitas e despesas em livros revestidos das formalidades que assegurem a respectiva exatidão;
- f) conserva em boa ordem, pelo prazo de 5 (cinco) anos, contado da data da emissão, os documentos que comprovam a origem de suas receitas e a efetivação de suas despesas, bem como a realização de quaisquer outros atos ou operações que venham a modificar sua situação patrimonial; e
- g) apresenta anualmente Declaração de Informações Econômico-Fiscais da Pessoa Jurídica (DIPJ), em conformidade com o disposto em ato da Secretaria da Receita Federal do Brasil (RFB);

II - o signatário é representante legal desta entidade, assumindo o compromisso de informar à RFB e à unidade pagadora, imediatamente, eventual desenquadramento da presente situação e está ciente de que a falsidade na prestação dessas informações, sem prejuízo do disposto no art. 32 da Lei nº 9.430, de 1996, o sujeitará, com as demais pessoas que para ela concorrem, às penalidades previstas na legislação criminal e tributária, relativas à falsidade ideológica (art. 299 do Decreto-Lei nº 2.848, de 7 de dezembro de 1940 - Código Penal) e ao crime contra a ordem tributária (art. 1º da Lei nº 8.137, de 27 de dezembro de 1990).

São Paulo, 16 de fevereiro de 2023


Prof. Dr. Ronaldo Ramos Laranjeira
Diretor-Presidente



**MINISTÉRIO DA SAÚDE
SECRETARIA DE ATENÇÃO À SAÚDE**

PORTARIA Nº 1.893, DE 7 DE DEZEMBRO DE 2016

Deferir a Renovação do Certificado de Entidade Beneficente de Assistência Social, na área de Saúde, da SPDM – Associação Paulista para o Desenvolvimento da Medicina, com sede em São Paulo (SP).

O Secretário de Atenção à Saúde, no uso de suas atribuições,

Considerando a Lei nº 12.101, de 27 de novembro de 2009

e suas alterações, que dispõe sobre a certificação das entidades beneficentes de assistência social, regulamentada pelo Decreto nº 8.242, de 23 de maio de 2014;

Considerando a competência prevista no art. 3º da Portaria nº 834/GM/MS, de 26 de abril de 2016, que redefine os procedimentos relativos à certificação das entidades beneficentes de assistência social na área da saúde, e


Considerando o Parecer Técnico nº 859/2016-CGCER/DCEBAS/SAS/MS, constante do Processo nº 25000.153024/2014-03/MS, que concluiu pelo atendimento dos requisitos constantes da Portaria nº 834/GM/MS de 26 de abril de 2016, do Decreto nº 8.242 de 23 de maio de 2014 e da Lei nº 12.101 de 27 de novembro de 2009, suas alterações e demais legislações pertinentes, resolve:

Art. 1º Fica deferida a Renovação do Certificado de Entidade Beneficente de Assistência Social, na área de Saúde, pela prestação anual de serviços ao SUS no percentual mínimo de 60% (sessenta por cento), da SPDM - Associação Paulista para o Desenvolvimento da Medicina, CNPJ nº 61.699.567/0001-92, com sede em São Paulo (SP).

Parágrafo único. A Renovação tem validade pelo período de 01 de janeiro de 2016 à 31 de dezembro de 2017.

Art. 2º Esta Portaria entra em vigor na data de sua publicação.

FRANCISCO DE ASSIS FIGUEIREDO

 Timbre
Ministério da Saúde
Secretaria de Atenção Especializada à Saúde
Departamento de Certificação de Entidades Beneficentes de Assistência Social em Saúde

Declaração

Processo nº 25000.001939/2021-55

Interessado: ASSOCIAÇÃO PAULISTA PARA O DESENVOLVIMENTO DA MEDICINA - SPDM

Entidade: SPDM - Associação Paulista Para o Desenvolvimento da Medicina

CNPJ nº 61.699.567/0001-92

Rua Napoleão de Barros, nº 715 – Bairro: Vila Clementino.

CEP: 04.024-002 – São Paulo/SP.

Em atenção à solicitação contida no e-mail, de 04/01/2021, registrado pelo SEI nº 25000.001939/2021-55, acerca do andamento do requerimento de renovação de Certificação de Entidade Beneficente de Assistência Social – CEBAS – relativo à SPDM - Associação Paulista Para o Desenvolvimento da Medicina, inscrita no CNPJ nº 61.699.567/0001-92, temos a informar que consultando o nosso Sistema de Certificação das Entidades Beneficentes de Assistência Social – SISCEBAS verifica-se que a aludida Entidade, teve o seu Certificado **deferido** (SEI nº 25000.153024/2014-03) conforme Portaria SAES/MS nº 1.893, de 07/12/2016, publicada no Diário Oficial da União (DOU) em 08/12/2016, com validade de **01/01/2015 a 31/12/2017**.

Em cumprimento ao que dispõe o § 1º do Artigo 24, da Lei 12.101, de 27/11/2009, na qual prevê que “§ 1º *Será considerado tempestivo o requerimento de renovação da certificação protocolado no decorrer dos 360 (trezentos e sessenta) dias que antecedem o termo final de validade do certificado*” informamos que a entidade protocolou em 30/10/2017, **tempestivamente**, o seu requerimento de renovação, conforme SEI nº 25000.463598/2017-21, o qual se encontra aguardando manifestação do Ministério da Educação – MEC.

Até a presente data o processo com o pedido de renovação não foi concluído, estando a Entidade alcançada pelo disposto no §2º, do art. 24, da Lei 12.101/2009, ao estabelecer que “§ 2º- *a certificação da entidade permanecerá válida até a data da decisão sobre o requerimento de renovação tempestivamente apresentado*”.

Ainda em relação à condição de tempestividade da entidade, cumpre-nos citar o disposto no § 3º do artigo 8º, do Decreto nº 8.242, de 23 de maio de 2014, ao dispor que:

“ 8º O protocolo do requerimento de renovação da certificação será considerado prova da certificação até o julgamento do seu processo pelo Ministério certificador.

§ 1º O disposto no *caput* aplica-se aos requerimentos de renovação da certificação redistribuídos nos termos do art. 35 da Lei nº 12.101, de 2009, assegurado às entidades interessadas o fornecimento de cópias dos protocolos.

§ 2º O disposto no *caput* não se aplica aos requerimentos de renovação da certificação protocolados fora do prazo legal ou com certificação anterior tornada sem efeito por qualquer motivo.

§ 3º A validade e a tempestividade do protocolo serão confirmadas pelo interessado mediante consulta da tramitação processual do requerimento na página do Ministério certificador na internet ou, na impossibilidade, por certidão expedida pelo Ministério certificador."

Isto posto, são estas as informações que nos cabe apresentar, ressaltando que para acompanhar o andamento do processo e para maiores esclarecimentos em relação à Certificação de Entidades Beneficentes de Assistência Social em Saúde, sugerimos acessar <http://siscebas.saude.gov.br/siscebas/> link: "para acessar a visualização pública clique aqui", pasta "documentos vinculados a esta entidade" e selecionar o protocolo SEI correspondente.

Para confirmar essas informações, sugerimos ligar para (61) 3315-6110 ou (61) 3315-6108.

ADRIANA LUSTOSA ELOI VIEIRA

Diretora

Documento assinado eletronicamente por Adriana Lustosa Eloi Vieira, Diretor(a) do Departamento de Certificação de Entidades Beneficentes de Assistência Social em Saúde, em 06/01/2021, às 18:14, conforme logotipo horário oficial de Brasília, com fundamento no art. 6º, § 1º, do Decreto nº 8.539, de 8 de outubro de 2015; e art. 8º, da Portaria nº 900 de 31 de Março de 2017.

A autenticidade deste documento pode ser conferida no site http://sei.saude.gov.br/sei/controlador_externo.php?acao=documento_conferir&id_orgao_acesso_externo=0, informando o código QRCode verificador 0018473546 e o código CRC C3AAC8B1.

**TERMO ADITIVO Nº 111/2023-SMS.G
DO CONTRATO DE GESTÃO Nº R014/2015-SMS.G**

PROCESSO: 2014-0.337.129-2

CONTRATANTE: PREFEITURA DE SÃO PAULO - SECRETARIA MUNICIPAL DA SAÚDE

CONTRATADA: ASSOCIAÇÃO PAULISTA PARA O DESENVOLVIMENTO DA MEDICINA-SPDM

OBJETO DO CONTRATO: GERENCIAMENTO E EXECUÇÃO DE AÇÕES E SERVIÇOS DE SAÚDE DA REDE ASSISTENCIAL DOS DISTRITOS ADMINISTRATIVOS VILA FORMOSA, CARRÃO E ARICANDUVA DA SUPERVISÃO TÉCNICA DE SAÚDE (STS) MOOCA / ARICANDUVA E DISTRITO ADMINISTRATIVO DE SAPOPEMBA DA STS VILA PRUDENTE / SAPOPEMBA

OBJETO DO ADITAMENTO: Aprovação de novo Plano de Trabalho e Plano Orçamentário para os meses de FEVEREIRO E MARÇO de 2023, conforme Portaria nº 822/2022-SMS.G, de 27 de dezembro de 2022.

A PREFEITURA DE SÃO PAULO, através da SECRETARIA MUNICIPAL DA SAÚDE, representada pela **COORDENADORIA REGIONAL DE SAÚDE SUDESTE**, com sede na Rua Padre Marchetti, 557, Ipiranga, neste ato representado por excepcionalidade, conforme portarias SMS.G 702/2018, 819/2018, 877/2018, 962/2018, 128/2019, 164/2019, 198/2019, 683/2019, 1046/2019 1377/2019, 471/2020, 585/2021 e 732/2022 – SMS.G pela Coordenadora Regional de Saúde Sudeste, por **ANDREZA APARECIDA YABIKU**, brasileira, casada, portadora da cédula de identidade RG nº [REDACTED] inscrito no CPF/MF sob nº [REDACTED], doravante denominada **CONTRATANTE** e, de outro lado, a **SPDM – ASSOCIAÇÃO PAULISTA PARA O DESENVOLVIMENTO DA MEDICINA**, qualificada como Organização Social no Município de São Paulo nos autos do processo administrativo nº 2006-0.151.458-7 (Certificado de Qualificação nº 004), com CNPJ/MF 61.699.567/0001-92, inscrita no CREMESP sob nº 903878 com endereço à Rua Napoleão de Barros, 715 – Vila Clementino – CEP: 04024-002 / São Paulo, e com Estatuto arquivado em Cartório em 06/10/2014, neste ato representada por seu Titular Representante **RONALDO RAMOS LARANJEIRA**, brasileiro, portador da cédula de identidade RG nº [REDACTED], inscrito no CPF/MF sob nº [REDACTED], residente e domiciliado, nesta Capital, doravante denominada **CONTRATADA**, tendo em vista o que dispõe a Lei Federal nº 8.080, de 19 de setembro de 1990, a Lei Municipal nº 14.132, de 24 de janeiro de 2006, e sua regulamentação, bem como, o disposto no artigo 24, inciso XXIV, da Lei Federal nº 8.666 de 21 de junho de 1993, **RESOLVEM** celebrar o presente **TERMO ADITIVO** ao **CONTRATO DE GESTÃO Nº R014/2015 – SMS.G**, na conformidade das seguintes cláusulas:

CLÁUSULA PRIMEIRA

Fica estabelecido para os meses de Fevereiro e Março de 2023 o orçamento global de custeio no valor de **R\$ 45.870.917,49** (Quarenta e cinco milhões, oitocentos e setenta mil, novecentos e dezessete reais e

quarenta e nove centavos), conforme o Despacho publicado no DOC de 07 de fevereiro de 2023, página 49 Retirratificado no DOC de 08 de fevereiro de 2023, página 31. O pagamento das despesas de custeio será realizado conforme o seguinte Cronograma de Desembolso:

FEVEREIRO	MARÇO	TOTAL
R\$ 22.935.458,74	R\$ 22.935.458,74	R\$ 45.870.917,49

As despesas descritas onerarão a dotação orçamentária com transferência de nº 84.10.10.301.3003.2.520.33508500.00.1.500.9001; 84.10.10.301.3003.2.520.33508500.02.1.600.1168; 84.10.10.302.3026.2.507.33508500.00.1.500.9001 e 84.10.10.302.3026.2.507.33508500.02.1.600.1168.

CLÁUSULA SEGUNDA

Substituir o conteúdo dos Anexos abaixo descritos:

Anexo II – Parâmetros para Pagamento e Avaliação de Desempenho por Linha de Serviço;

Anexo III – Quadro de Periodicidade de Verificação dos Indicadores de Qualidade;

Anexo VII – Quadro de Metas de Produção;

Anexo VIII – Plano Orçamentário de Custeio e Cronograma de Desembolso;

Anexo IX – Dimensionamento de Recursos Humanos.

CLÁUSULA TERCEIRA


Permanecem inalteradas as demais Cláusulas do Contrato de Gestão nº R014/2015 - SMS.G.

E do que ficou convencionado, foi lavrado o presente termo em 03 (três) vias de igual teor, que lido e achado conforme entre as partes, vai por elas juntamente com as testemunhas assinado.

São Paulo, 08 de fevereiro de 2023.




ANDREZA APARECIDA YABIKU
COORDENADORIA REGIONAL DE SAÚDE SUDESTE




RONALDO RAMOS LARAMEIRA
ASSOCIAÇÃO PAULISTA PARA O
DESENVOLVIMENTO DA MEDICINA

TESTEMUNHAS:



Nome: INGRIDA COSTA E SILVA
RG: [REDACTED]



Nome: SANDRA MOFREIRA L. DE ANGELO
RG: [REDACTED]

ANEXO III – QUADRO DE PERIODICIDADE DE VERIFICAÇÃO DOS INDICADORES DE QUALIDADE

DESCRIÇÃO	INDICADORES DE QUALIDADE PARA O CONTRATO DE GESTÃO												
	Mês 90 JAN/23	Mês 91 FEV/23	Mês 92 MAR/23	Mês 93 ABR/23	Mês 94 MAI/23	Mês 95 JUN/23	Mês 96 JUL/23	Mês 97 AGO/23	Mês 98 SET/23	Mês 99 OUT/23	Mês 100 NOV/23	Mês 101 DEZ/23	
Funcionamento do Conselho Gestor (Q1)	33					25				50			
Solicitações da Ouvidoria (Q2)	25			50			50			50			
Avaliação de Prontuário e Fichas de Atendimento (Q3)			25				50				25		
Calendário Vacinal (Q4)					20						25		
Consulta do RN de baixo risco (Q5)		33			20			33			25		
Aprovação e execução do Plano de Educação Permanente pela CRS (Q6)	25												
Número de Consultas de Pré-Natal (Q7)			25			25			20			25	
Exames da Gestante (Q8)			25			25			20			25	
Consulta Odontológica da Gestante (Q9)			25			25			20			25	
Pessoa em Situação de Violência (Q10)				50						33		25	
Tuberculose (Q11)		34								34		25	
Atenção à Saúde da Pessoa Idosa (Q12)	25								20				
Saúde Bucal (Q13)	25				20				20				
SOMA	100	100	100	100	100	100	100	100	100	100	100	100	

ANEXO VII - QUADRO DE METAS DE PRODUÇÃO

Este quadro deverá ser considerado para verificação da equipe mínima nos meses de fevereiro e março de 2023, conforme consta nas Portarias Nº 333/2022, 538/2022 e 056/2023 - SMS.G (Artigo 1º, parágrafo 2º).

D.A. CARRÃO / FORMOSA E ARICANDUVA DA STS MOOCA ARICANDUVA

ATENÇÃO BÁSICA

EQUIPE			META DE PRODUÇÃO MENSAL	
Categoria Profissional	Quantidade	Jornada Semanal em horas	Procedimento	Quantidade
Médico Clínico Geral	4	20	consulta médica	1.056
Médico Ginecologista	2	20	consulta médica	528
Médico Pediatra	1	20	consulta médica	264
Cirurgião Dentista	2	20	Treatmento iniciado - TI clínico restaurador	26
Auxiliar de Saúde Bucal	2	30	TI Prótese	08
Assistente Social	1	30	Consultas/Atendimentos	174
Psicólogo	1	40	Consulta e Consulta/Atendimento Domiciliar	61
Enfermeiro II*	4	40	Grupos	15
Farmacêutico	2	40	Consulta e Consulta/Atendimento Domiciliar	60
Fisioterapeuta	1	30	Grupos	40
Nutricionista	1	40	Consulta de Enfermagem	326
Farmacêutico	2	40	Consulta e Consulta/Atendimento Domiciliar	37
Fisioterapeuta	1	30	Consulta e Consulta/Atendimento Domiciliar	96
Nutricionista	1	40	Grupos	16
Farmacêutico	1	40	Consulta e Consulta/Atendimento Domiciliar	46
Auxiliar de Enfermagem	1	30	Grupos	30
Auxiliar de Enfermagem II	7	40	Consulta e Consulta/Atendimento Domiciliar	60
PICS - Atividade Coletiva				
PICS - Atividade Individual				
Obs.* Enfermeiro II: Redução de 35% da meta de 1 profissional para interseção do NUVIS				
EQUIPE			Atividades	
			Procedimentos	
			Grupos	30
			Visita Domiciliar	
			Visita Domiciliar	98
			Atividades	7
			Procedimentos	10

AMA/UBS INTEGRADA VILA ANTONIETA - (MISTA 3 ESF + AMA) META DE PRODUÇÃO MENSAL

Categoria Profissional	Quantidade	Jornada Semanal em horas	Procedimento	Quantidade
Agente Comunitário de Saúde	18	40	Famílias visitadas	3600
Médico Estratégia Saúde da Família	3	40	Consultas Médicas	1248
Enfermeiro ESF	3	40	Consulta do Enfermeiro	540
Médico ESF/Enfermeiro ESF			Consulta/atendimento domiciliar do médico e enfermeiro aos pacientes AD1 e casos de puérperio	Total de casos
Auxiliar de Enfermagem ESF	6	40	Visita Domiciliar Aux/Téc. Enfermagem	192
Médico Clínico Geral	2	20	consulta médica	528
Médico Ginecologista	1	20	consulta médica	264
Médico Pediatra	1	20	consulta médica	264
Médico Psiquiatra	1	10	consulta médica	80
Cirurgião Dentista	3	20	Tratamento Inicial – TI clínico restaurador	39
Auxiliar de Saúde Bucal	2	30	TI Prótese	12
Assistente Social	1	30	Consultas/atendimentos	261
Psicólogo	1	40	Consulta e Consulta/Atendimento Domiciliar	61
Enfermeiro II*	3	40	Grupos	15
Farmacêutico	2	40	Consulta e Consulta/Atendimento Domiciliar	60
Nutricionista	1	40	Grupos	40
Auxiliar de Enfermagem	2	30	Consulta de Enfermagem	382
Auxiliar de Enfermagem II	8	40	Consulta e Consulta/Atendimento Domiciliar	27
			Consulta e Consulta/Atendimento Domiciliar	96
			Grupos	16
			Consulta e Consulta/Atendimento Domiciliar	50
			Grupos	40
			Visita Domiciliar	20
			Visita Domiciliar	112
				28
PICS – Atividade Coletiva		Atividades		
PICS – Atividade Individual		Procedimentos		

OBSERVAÇÕES – AMM/UBS INTEGRADA
1) Cada AMM, 33 horas contada com o serviço de 1 ambulância para remoção de casos de urgência, incluindo atendimento das unidades de saúde objeto deste Contrato de Gestão.
2) As unidades que possuem os serviços de radiologia deverão estar equipados e operantes no horário de funcionamento da unidade, devendo a CONTRATADA dispor da respectiva licença nos casos em que não houver esse profissional da SMS

3) A CONTRATADA deverá prestar recursos humanos, materiais e demais necessários para a realização de todos os exames de RX, inclusive os laboratórios na quant. máx. aplicável.

OBSERVAÇÕES – UBS UPA Vila Ametista: * Enfermeiro II: Redução de 25% da meta de 1 profissional para interferência de NEUVIS

UBS VILA GUARANI - (MISTA 6 ESF + 2 ESF Mod. I + 1 ESF Mod. II)				
EQUIPE				
Categoria Profissional	Quantidade	Jornada Semanal em horas	Procedimento	Quantidade
Agente Comunitário de Saúde	36	40	Famílias visitadas	7.200
Médico Estratégia Saúde da Família - PMM	1	40	Consultas Médicas	333
Médico Estratégia Saúde da Família	5	40	Consultas Médicas	2080
Enfermeiro ESF	6	40	Consulta do Enfermeiro	1080
Médico ESF e PMM/Enfermeiro ESF			Consulta/atenção domiciliar do médico e enfermeiro aos pacientes AD1 e casos de puérperio	Total de casos

Atividade	Quantidade	Jornada Semanal em horas	Atividades	Quantidade
Auxiliar de Enfermagem ESF	12	40	Visita Domiciliar Aux/Téc. Enfermagem	384
Médico Clínico Geral	2	20	consulta médica	528
Médico Ginecologista	1	20	consulta médica	264
Médico Pediatra	1	20	consulta médica	264
Médico Psiquiatra	1	20	consulta médica	260
ESB I - Cirurgião Dentista Auxiliar de Saúde Bucal	2	40	Ti Prótese	58
	2	40	Consultas/Atendimentos	384
ESB II - Cirurgião Dentista Técnico de Saúde Bucal Auxiliar de Saúde Bucal	1	40	Tratamento iniciado - Ti clínico restaurador	33
	1	40	Ti Prótese	9
	1	40	Consultas/Atendimentos	220
Cirurgião Dentista Auxiliar de Saúde Bucal	1	20	Tratamento iniciado - Ti clínico restaurador	13
	1	30	Ti Prótese	4
	1	30	Consultas/Atendimentos	87
Assistente Social	1	30	Consulta e Consulta/Atendimento Domiciliar Grupos	61
	1	40	Grupos	15
Psicólogo	1	40	Consulta e Consulta/Atendimento Domiciliar Grupos	60
	1	40	Grupos	40
Enfermeiro II*	2	40	Consulta de Enfermagem	238
	1	40	Consulta e Consulta/Atendimento Domiciliar	17
Farmacêutico	1	40	Consulta e Consulta/Atendimento Domiciliar Grupos	48
	1	40	Grupos	8
Nutricionista	1	40	Consulta e Consulta/Atendimento Domiciliar Grupos	60
Auxiliar de Enfermagem II	4	40	Visita Domiciliar	40
			Atividades	56
			Procedimentos	40
				60

Obs.: * Enfermeiro II Redução de 35% da meta de 1 profissional para intervenção de 0,65/vis

LBS JARDIM IVA - (6 ESF + 1 ESB Mod. I + 1 ESB Mod. II + Equipe multiprofissional (NASF)**)				META DE PRODUÇÃO MENSAL	
Equipe	Quantidade	Jornada Semanal em horas	Procedimento	Quantidade	Quantidade
Agente Comunitário de Saúde	36	40	Famílias visitadas		7200
Médico Estratégia Saúde da Família	6	40	Consultas Médicas		2496
Enfermeiro ESF*	6	40	Consulta de Enfermeiro		1017
Médico ESF/Enfermeiro ESF			Consulta/Atendimento domiciliar do médico e enfermeiro aos pacientes ADI e casos de puerpério		Total de casos
Auxiliar de Enfermagem ESF	12	40	Visita Domiciliar Aux/Téc. Enfermagem		384
Médico Psiquiatra	1	10	consulta médica		80
ESB I - Cirurgião Dentista Auxiliar de Saúde Bucal	1	40	Tratamento iniciado - Ti clínico restaurador		29
	1	40	Ti Prótese		8
ESB II - Cirurgião Dentista	1	40	Consultas/Atendimentos		192
	1	40	Tratamento iniciado - Ti clínico restaurador		33

Técnico de Saúde Bucal	1	40	TI Prótese		9	
Auxiliar de Saúde Bucal	1	40	Consultas/Atendimentos	Consulta e Consulta/Atendimento Domiciliar	220	
Assistente Social	1	30	Grupos	Grupos	61	
Psicólogo	1	40	Grupos	Consulta e Consulta/Atendimento Domiciliar	60	
Farmacêutico	1	40	Grupos	Consulta e Consulta/Atendimento Domiciliar	48	
Fisioterapeuta	1	30	Grupos	Consulta e Consulta/Atendimento Domiciliar	8	
Nutricionista	1	40	Grupos	Consulta e Consulta/Atendimento Domiciliar	46	
Fonoaudiólogo	1	20	Grupos	Consulta e Consulta/Atendimento Domiciliar	32	
Educador Físico	1	40	Grupos	Consulta e Consulta/Atendimento Domiciliar	20	
Terapeuta Ocupacional	1	30	Grupos	Consulta e Consulta/Atendimento Domiciliar	46	
					30	
PICS – Atividade Coletiva			Atividades		40	
PICS – Atividade Individual			Procedimentos		60	

Obs.: Enfermeiro ESF: Redução de 35% da meta de 1 profissional para intercurso de 10/15

UBS FORMOSA I (UBS Tradicional)				META DE PRODUÇÃO MENSAL	
Categoria Profissional	Quantidade	Jornada Semanal em horas	EQUIPE	Procedimento	Quantidade
Médico Generalista - PNM	1	40		consulta médica	333
Médico Clínico Geral	3	20		consulta médica	792
Médico Ginecologista	1	20		consulta médica	264
Médico Pediatra	1	20		consulta médica	264
Cirurgião Dentista	4	20		Treatmento iniciado – TI clínico restaurador	52
Auxiliar de Saúde Bucal	3	30		TI Prótese	36
Assistente Social	1	30		Consultas/Atendimentos	348
Psicólogo	1	40		Consulta e Consulta/Atendimento Domiciliar	61
Enfermeiro II*	3	40		Grupos	35
Farmacêutico	1	40		Consulta de Enfermagem	60
Auxiliar de Enfermagem	6	30		Grupos	40
Auxiliar de Enfermagem II	6	40		Consulta e Consulta/Atendimento Domiciliar	362
PICS – Atividade Coletiva				Consulta e Consulta/Atendimento Domiciliar	27
				Grupos	48
				Visita Domiciliar	8
				Visita Domiciliar	60
				Visita Domiciliar	84
					7

PICS – Atividade Individual	Procedimentos	10
-----------------------------	---------------	----

Obs.* Enfermeiro II: Redução de 15% da meta de 1 profissional para implementação do NUBS

UBS FORMOSA II - (3 ESF + 1 ESB) + Equipe multiprofissional (NASF)*			
Categoria Profissional	EQUIPE		META DE PRODUÇÃO MENSAL
	Quantidade	Jornada Semanal em horas	
Agente Comunitário de Saúde	18	40	Famílias visitadas 3600
Médico Estratégia Saúde da Família	3	40	Consultas Médicas 1248
Enfermeiro ESF*	3	40	Consulta do Enfermeiro 477
Médico ESF/Enfermeiro ESF			Consulta/atendimento domiciliar do médico e enfermeiro aos pacientes AD1 e casos de guerpêsto
Auxiliar de Enfermagem ESF	6	40	Visita Domiciliar Aux/Téc. Enfermagem 192
ESB I - Cirurgião Dentista	1	40	Tratamento iniciado – II clínico restaurador 29
Auxiliar de Saúde Bucal	1	40	II Prótese 9
Assistente Social	1	30	Consultas/Atendimentos 192
Psicólogo	1	60	Consulta e Consulta/Atendimento Domiciliar Grupos 15
Farmacêutico	1	40	Consulta e Consulta/Atendimento Domiciliar Grupos 60
Fisioterapeuta	1	40	Consulta e Consulta/Atendimento Domiciliar Grupos 40
Nutricionista	1	40	Consulta e Consulta/Atendimento Domiciliar Grupos 48
Fonoaudiólogo	1	40	Consulta e Consulta/Atendimento Domiciliar Grupos 8
Educador Físico	1	30	Consulta e Consulta/Atendimento Domiciliar Grupos 46
Auxiliar de Enfermagem II	1	40	Consulta e Consulta/Atendimento Domiciliar Grupos 30
PICS – Atividade Coletiva			Consulta e Consulta/Atendimento Domiciliar Grupos 60
PICS – Atividade Individual			Consulta e Consulta/Atendimento Domiciliar Grupos 40
Auxiliar de Enfermagem I	1	40	Consulta e Consulta/Atendimento Domiciliar Grupos 60
	1	40	Consulta e Consulta/Atendimento Domiciliar Grupos 40
	1	40	Consulta e Consulta/Atendimento Domiciliar Grupos 50
	1	40	Consulta e Consulta/Atendimento Domiciliar Grupos 40
	2	40	Consulta e Consulta/Atendimento Domiciliar Grupos 20
			Visita Domiciliar 80
			Atividades 28
			Procedimentos 21
			30

Obs.* Enfermeiro II: Redução de 35% da meta de 1 profissional para implementação do NUBS

UBS VILA NOVA YORK – (5 ESF + 2 ESB Mod. 1)			
Categoria Profissional	EQUIPE		META DE PRODUÇÃO MENSAL
	Quantidade	Jornada Semanal em horas	
Agente Comunitário de Saúde	30	40	Famílias visitadas 6000
Médico Estratégia Saúde da Família	5	40	Consultas Médicas 2080
Enfermeiro ESF*	5	40	Consulta do Enfermeiro 837
Médico ESF/Enfermeiro ESF			Consulta/atendimento domiciliar do médico e enfermeiro aos pacientes AD1 e casos de guerpêsto
Auxiliar de Enfermagem ESF	10	40	Visita Domiciliar Aux/Téc. Enfermagem 320

ESB I - Cirurgião Dentista Auxiliar de Saúde Bucal	2	40	Tratamento iniciado – TI clínico restaurador TI Prótese	58
	2			36
Cirurgião Dentista	1	20	Treatmento iniciado – TI clínico restaurador TI Prótese	13
	1	30	Consultas/Atendimentos Consultas/Atendimentos Domiciliar	4
Farmacêutico	1	40	Consultas/Atendimento Domiciliar	8
	1	30	Consultas/Atendimento Domiciliar	46
Nutricionista	1	40	Consultas/Atendimento Domiciliar	30
	1	20	Consultas/Atendimento Domiciliar	60
Fonoaudiólogo	1	20	Consultas/Atendimento Domiciliar	40
	1	20	Consultas/Atendimento Domiciliar	32
PICS – Atividade Coletiva				
PICS – Atividade Individual				
			Atividades	
			Procedimentos	

Obs.: *Esfuerzo ESF - Redução de 30% do meta de 1 profissional para 10 pacientes do NUVIS

UBS COMENDADOR JOSÉ GONZALEZ (UBS TRADICIONAL - EAB)				
META DE PRODUÇÃO MENSAL				
Quantidade	Jornada Semanal em horas	Procedimento	Quantidade	
5	40	Famílias visitadas	1000	
3	40	Consulta do Enfermeiro	382	
3	20	Consulta/Aendimento domiciliar do Enfermeiro	27	
1	12	consulta médica	792	
1	20	consulta médica	158	
1	20	consulta médica	264	
1	20	consulta médica	264	
1	20	consulta médica	160	
2	20	Treatmento iniciado – TI clínico restaurador	26	
2	30	TI Prótese	8	
1	30	Consultas/aterndimentos	174	
1	40	Consulta e Consulta/Atendimento Domiciliar	61	
2	40	Consulta e Consulta/Atendimento Domiciliar	15	
1	40	Consulta e Consulta/Atendimento Domiciliar	60	
1	40	Consulta e Consulta/Atendimento Domiciliar	40	
1	40	Consulta e Consulta/Atendimento Domiciliar	45	
1	40	Consulta e Consulta/Atendimento Domiciliar	6	
1	40	Consulta e Consulta/Atendimento Domiciliar	60	
1	30	Visita Domiciliar	43	
7	40	Visita Domiciliar	10	
			98	

PICS – Atividade Coletiva		Atividades		7
PICS – Atividade Individual		Procedimentos		10
Obs.: *Enfermeiro II: Redução de 35% da meta de 1 profissional para interseção do NUVIS				
UBS VILA NOVA MANOELSTER – TRADICIONAL				
META DE PRODUÇÃO MENSAL				
EQUIPE		Jornada Semanal em horas	Procedimento	Quantidade
Profissional	Quantidade			
Médico Clínico Geral	3	20	consulta médica	792
Médico Ginecologista	1	20	consulta médica	264
Médico Pediatra	1	20	consulta médica	264
Cirurgião Dentista	3	20	Treatmento Inibido – TI clínico restaurador	39
Auxiliar de Saúde Bucal	2	30	TI Prótese	12
			Consultas/Atendimentos	261
Assistente Social	1	30	Consulta e Consulta/Atendimento Domiciliar	61
			Grupos	15
Psicólogo	1	40	Consulta e Consulta/Atendimento Domiciliar	60
			Grupos	40
Enfermeiro II*	3	40	Consulta de Enfermagem	382
			Consulta e Consulta/Atendimento Domiciliar	27
Farmacêutico	1	40	Consulta e Consulta/Atendimento Domiciliar	48
			Grupos	8
Auxiliar de Enfermagem	2	30	Visita Domiciliar	20
Auxiliar de Enfermeiros II	9	40	Visita Domiciliar	126
PICS – Atividade Coletiva		Atividades		7
PICS – Atividade Individual		Procedimentos		10

Obs.: * Enfermeiro III: Redução de 35% da meta de 1 profissional para interseção do NUVIS

REDES TEMÁTICAS

CAPS INFANTO JUVENIL III ARICANDUVA		Metas de Produção Mensal
Procedimento		1 x mês em cada UBS da referência
MATRIZIAMENTO DE EQUIPES DA ATENÇÃO BÁSICA		1 x mês em cada equipamento da RUE/hospital de referência
MATRIZIAMENTO DE EQUIPES DOS PONTOS DE ATENÇÃO DA URGÊNCIA E EMERGÊNCIA, E DOS SERVIÇOS HOSPITALARES DE REFERÊNCIA PARA ATENÇÃO A PESSOAS COM SOPRIMENTO OU TRANSTORNO MENTAL E COM NECESSIDADES DE SAÚDE DECORRENTE DO USO DE ALCOOL, CRACK E OUTRAS DROGAS		240 usuários com cadastro ativo/mês
ATENDIMENTO DOMICILIAR PARA PACIENTES DE CENTRO DE ATENÇÃO PSICOSSOCIAL E/OU FAMILIARES		35 Consulta/Atendimento Domiciliar
ACOLHIMENTO NOTURNO DE PACIENTE DE CENTRO DE ATENÇÃO PSICOSSOCIAL		50% da capacidade total do CAPS III
Obs.: O CAPS conta com 1 equipe para locução dos profissionais para atendimento domiciliar.		
CAPS ADULTO III ARICANDUVA		Meta de Produção mensal
Procedimento		1 x mês em cada UBS de referência
MATRIZIAMENTO DE EQUIPES DA ATENÇÃO BÁSICA		220 usuários com cadastro ativo/mês
MATRIZIAMENTO DE EQUIPES DOS PONTOS DE ATENÇÃO DA URGÊNCIA E EMERGÊNCIA, E DOS SERVIÇOS HOSPITALARES DE REFERÊNCIA		1 x mês em cada equipamento da RUE/hospital de referência.

REFERÊNCIA PARA ATENÇÃO A PESSOAS COM SOFRIMENTO OU TRANSTORNO MENTAL E COM NECESSIDADES DE SAÚDE DECORRENTE DO USO DE ALCOOL, CIGARRO E OUTRAS DROGAS	
ATENDEMENTO DOMICILIAR PARA PACIENTES DE CENTRO DE ATENÇÃO PSICOSSOCIAL E/OU FAMILIARES	30 Consulta/Atendimento Domiciliar

OBSERVAÇÃO - CAPS:

1) O CAPS conta com 1 veículo para locomoção dos profissionais para atendimento domiciliar.

2) As atividades desempenhadas pelos profissionais que atuam no CAPS deverão ser registradas nos Sistemas de Informações do SUS e, serão objeto de acompanhamento e avaliação de produtividade da equipe e utilização do serviço por parte da Área Técnica de Saúde Mental e respectivas instituições regionais.

SERVIÇO DE RESIDÊNCIA TERAPÊUTICA ARICANDUVA I FEMININO (TIPO I)		
LOCAL	Capacidade Pessoas	ACOMPANHAMENTO MENSAL
Serviço de Residência Terapêutica – Saúde Mental /Adulto	8 PESSOAS	Porcentagem de moradores em relação à capacidade, de 85% a 100% da capacidade. ((Total de moradores no período / 8) *100)
EQUIPE		
Categoria Profissional	Quantidade	Jornada Semanal em horas
Acompanhante Comunitário	5	360
Acompanhante Comunitário	5	360
Técnico de Enfermagem	1	40

SERVIÇO DE RESIDÊNCIA TERAPÊUTICA ARICANDUVA II MASCULINO (TIPO I)		
LOCAL	Capacidade Pessoas	ACOMPANHAMENTO MENSAL
Serviço de Residência Terapêutica – Saúde Mental /Adulto	8 PESSOAS	Porcentagem de moradores em relação à capacidade, de 85% a 100% da capacidade. ((Total de moradores no período / 8) *100)
EQUIPE		
Categoria Profissional	Quantidade	Jornada Semanal em horas
Coordenador Serviços de Saúde	1	40
Acompanhante Comunitário	6	360
Acompanhante Comunitário	6	360
Técnico de Enfermagem	1	40

SERVIÇO DE RESIDÊNCIA TERAPÊUTICA ARICANDUVA III – MISTA (TIPO III)		
LOCAL	Capacidade Pessoas	ACOMPANHAMENTO MENSAL
Serviço de Residência Terapêutica – Saúde Mental /Adulto	10 PESSOAS	Porcentagem de moradores em relação à capacidade, de 85% a 100% da capacidade. ((Total de moradores no período / 10) * 100)
EQUIPE		
Categoria Profissional	Quantidade	Jornada Semanal em horas
Coordenador Serviços de Saúde	1	20
Acompanhante Comunitário	5	360
Acompanhante Comunitário	5	360
Técnico de Enfermagem	1	40

PAI – PROGRAMA ACOMPANHANTE DE IDOSOS UBS VILA FORMOSA “COMENDADOR DR JOSÉ GONZALES”

Meta de produção mensal

120 idosos em acompanhamento/mês

OBSERVAÇÕES – PAI:

- 1) Recomendado-se que o Assistente Social seja o profissional de nível superior para executar as funções de coordenação administrativa, supervisão e acompanhamento dos casos.
- 2) Os serviços PAI serão acompanhados pela Área Técnica de Saúde da Pessoa Idosa/SIMS e respectivas Intervenções regionais.
- 3) A CONTRATADA deve prever recursos para locomoção da equipe e participantes do programa.

EQUIPE			META DE PRODUÇÃO MENSAL	
Categoria Profissional	Quantidade	Jornada Semanal em horas	Nº de visitas domiciliares	Nº de pacientes
Médico Clínico	2	20	110	
Enfermeiro	1	40	110	
Téc. Enfermagem	2	30	160	70 a 100
Fisioterapeuta	2	30	160	12 % dos admitidos no mês

OBSERVAÇÕES – EMAD:

- 1) Cada equipe do EMAD deve contar com 2 veículos para locomoção das equipes para o atendimento domiciliar.
- 2) As atividades da equipe do EMAD deverão ser registradas e sua produtividade será analisada pela Área Técnica do Melhor em Casa e respectivas Intervenções regionais.

ATENÇÃO AMBULATORIAL ESPECIALIZADA

CED II VILA CARRÃO – ADHEMAR MONTEIRO PACHECO				META DE PRODUÇÃO MENSAL	
Categoria Profissional	Quantidade	Jornada Semanal em horas			
CD Suco Maxilo Facial	1	20		60 procedimentos	
CD Endodontia	1	20		36 procedimentos	
CD Estomatologia	1	20		44 procedimentos	
CD Ortodontia	1	20		10 aparelhos instalados	
CD Pacientes Especiais	1	20		80 procedimentos	
CD Periodontia	1	20		80 procedimentos	
CD Próteses	3	20		66 TI e 63 TC	

D.A. DE SAPOEMBIA DA STS VILA PRUDENTE / SAPOEMBIA

ATENÇÃO BÁSICA

EQUIPE				META DE PRODUÇÃO MENSAL	
Categoria Profissional	Quantidade	Jornada Semanal em horas	Procedimento	Quantidade	
Agente Comunitário de Saúde	25	40	Famílias visitadas	5000	
Médico Estratégia Saúde da Família	5	40	Consultas Médicas	2080	

Enfermeiro ESF *	5	40	Consulta do Enfermeiro Consultas/Atendimento domiciliar do médico e enfermeiro aos pacientes AD1 e casos de puerpério	837
Médico ESF/Enfermeiro ESF				Total de casos
Auxiliar de Enfermagem ESF	30	40	Visita Domiciliar Aux/Téc. Enfermagem	320
ESB I - Cirurgião Dentista	1	40	Treatmento iniciado -- TI clínico restaurador	29
Auxiliar de Saúde Bucal	1	40	TI Prótese	8
			Consultas/Atendimentos	192
ESB II - Cirurgião Dentista	1	40	Treatmento iniciado -- TI clínico restaurador	33
Técnico de Saúde Bucal	1	40	TI Prótese	9
Auxiliar de Saúde Bucal	1	40	Consultas/Atendimentos	220
Assistente Social	1	30	Consulta e Consulta/Atendimento Domiciliar	61
			Grupos	15
Farmacêutica	1	40	Consulta e Consulta/Atendimento Domiciliar	48
			Grupos	8
PICS - Atividade Coletiva			Atividades	35
PICS - Atividade Individual			Procedimentos	50

Obs. * Enfermeiro ESF: Redução de 35% da meta de 1 profissional para interligação do NUVD.

META DE PRODUÇÃO MENSAL				
EQUIPE				
Categoria Profissional	Quantidade	Jornada Semanal em horas	Procedimento	Quantidade
Médico Clínico Geral	6	20	consulta médica	1.584
Médico Ginecologista	3	20	consulta médica	792
Médico Pediatra	2	20	consulta médica	528
Médico Psiquiatra	1	20	consulta médica	160
Cirurgião Dentista	1	40	Treatmento iniciado -- TI clínico restaurador	29
Auxiliar de Saúde Bucal	1	40	TI Prótese	8
			Consultas/Atendimentos	192
Cirurgião Dentista	1	40	Treatmento iniciado -- TI clínico restaurador	29
Auxiliar de Saúde Bucal	1	40	TI Prótese	8
			Consultas/Atendimentos	192
Cirurgião Dentista	1	40	Treatmento iniciado -- TI clínico restaurador	29
Técnico de Saúde Bucal	1	40	TI Prótese	8
			Consultas/Atendimentos	192
Cirurgião Dentista	1	20	Treatmento iniciado -- TI clínico restaurador	33
Técnico de Saúde Bucal	1	30	TI Prótese	4
			Consultas/Atendimentos	87
Assistente Social	2	30	Consulta e Consulta/Atendimento Domiciliar	122
			Grupos	30
Psicólogo	1	40	Consulta e Consulta/Atendimento Domiciliar	60
			Grupos	40
Enfermeiro II*	4	40	Consulta de Enfermagem	526
			Consulta e Consulta/Atendimento Domiciliar	37

Farmacêutico	1	40	Consulta e Consulta/Atendimento Domiciliar Grupos	46
Fisioterapeuta	1	30	Consulta e Consulta/Atendimento Domiciliar Grupos	8
Fonoaudióloga	1	40	Consulta e Consulta/Atendimento Domiciliar Grupos	46
Nutricionista	1	40	Consulta e Consulta/Atendimento Domiciliar Grupos	30
Auxiliar de Enfermagem II	3	40	Consulta e Consulta/Atendimento Domiciliar Grupos	60
PICS – Atividade Coletiva			Visita Domiciliar	40
PICS – Atividade Individual			Atividades	112
			Procedimentos	7
				10

OBSERVAÇÕES – ATMA/UBS INTEGRADA:

- 1) O conjunto do ATMA 12 horas contará com o serviço de três ambulâncias para remoção de casos de urgência, incluindo atendimento das unidades de saúde objeto deste Contrato de Gestão.
 - 2) As unidades que possuem os serviços de radiologia deverão estar equipadas e atuantes no horário de funcionamento da unidade, devendo a CONTRATADA arcar com a responsabilidade nos custos em que não houver esse profissional em 80%.
 - 3) A CONTRATADA deverá prover recursos humanos, materiais e demais despesas para a realização de todos os exames de RX, inclusive os laudados na quantidade solicitada.
- * Enfermeiro II. Redação de 35% da meta de 1 profissional para implementação do NUWIS.

UBS IGUAÇU – (6 ESF + 1 ESB I + 2 ESB II + Equipe multiprofissional (NASF))				
EQUIPE				
Categoria Profissional	Quantidade	Jornada Semanal em horas	Procedimento	Quantidade
Agente Comunitário de Saúde	32	40	Famílias visitadas	6400
Médico Estratégia Saúde da Família	6	40	Consultas Médicas	2496
Enfermeiro ESF*	6	40	Consulta do Enfermeiro	1017
Médico ESF/Enfermeiro ESF			Consulta/atendimento domiciliar do médico e enfermeiro aos pacientes ADI e casos de pós-parto	Total de casos
Auxiliar de Enfermagem ESF	12	40	Visita Domiciliar Aux. Téc. Enfermagem	384
Médico Ginecologista	1	20	consulta médica	264
ESB I - Cirurgião Dentista	1	40	Tratamento iniciado - Tí clínico restaurador	29
Auxiliar de Saúde Bucal	1	40	Tí Prótese	8
ESB II - Cirurgião Dentista	2	40	Tratamento iniciado - Tí clínico restaurador	192
Técnico de Saúde Bucal	2	40	Tí Prótese	66
Auxiliar de Saúde Bucal	2	40	Consultas/atendimentos	18
Assistente Social	1	30	Consulta e Consulta/Atendimento Domiciliar Grupos	440
Psicólogo	1	40	Consulta e Consulta/Atendimento Domiciliar Grupos	61
Farmacêutico	1	40	Consulta e Consulta/Atendimento Domiciliar Grupos	15
Fisioterapeuta	1	40	Consulta e Consulta/Atendimento Domiciliar Grupos	60
Nutricionista	1	40	Consulta e Consulta/Atendimento Domiciliar Grupos	40
Terapeuta Ocupacional	1	20	Consulta e Consulta/Atendimento Domiciliar Grupos	48
			Consulta e Consulta/Atendimento Domiciliar Grupos	8
			Consulta e Consulta/Atendimento Domiciliar Grupos	64
			Consulta e Consulta/Atendimento Domiciliar Grupos	40
			Consulta e Consulta/Atendimento Domiciliar Grupos	60
			Consulta e Consulta/Atendimento Domiciliar Grupos	40
			Consulta e Consulta/Atendimento Domiciliar Grupos	32
			Consulta e Consulta/Atendimento Domiciliar Grupos	20

PICS – Atividade Coletiva	Atividades	60
PICS – Atividade Individual	Procedimentos	60

Obs.: * Enfermeiro ESF: Redução de 35% da meta de 1 profissional para interlocação do NUVIS

EQUIPE		UBS REUNIDAS II – (7 ESF + 1 ESB II + 1 ESB III)		META DE PRODUÇÃO MENSAL	
Categoria Profissional	Quantidade	Jornada Semanal em horas	Procedimento	Quantidade	
Agente Comunitário de Saúde	36	40	Famílias visitadas	7200	
Médico Estratégia Saúde da Família	7	40	Consultas Médicas	2912	
Enfermeiro ESF*	7	40	Consulta do Enfermeiro	1197	
Médico ESF/Enfermeiro ESF			Consulta/atenção domiciliar do médico e enfermeiro aos pacientes AD1 e casos de puerpério		Total de casos
Auxiliar de Enfermagem ESF	14	40	Visita Domiciliar Aux/Téc. Enfermagem	448	
ESB I - Cirurgião Dentista	1	40	Tratamento iniciado – T1 clínico restaurador	29	
Auxiliar de Saúde Bucal	1	40	T1 Prótese	8	
			Consultas/atendimentos	192	
ESB II - Cirurgião Dentista	1	40	Tratamento iniciado – T1 clínico restaurador	33	
Técnico de Saúde Bucal	1	40	T1 Prótese	9	
Auxiliar de Saúde Bucal	1	40	Consultas/atendimentos	220	
Farmacêutico	1	40	Consulta e Consulta/Atendimento Domiciliar	48	
			Grupos	8	
PICS – Atividade Coletiva			Atividades	40	
PICS – Atividade Individual			Procedimentos	60	

Obs.: * Enfermeiro ESF: Redução de 35% da meta de 1 profissional para interlocação do NUVIS

EQUIPE		UBS FAZENDA DA JUTA I – (4 ESF + 2 ESB I + 1 ESB II + Equipe multiprofissional [NASF])		META DE PRODUÇÃO MENSAL	
Categoria Profissional	Quantidade	Jornada Semanal em horas	Procedimento	Quantidade	
Agente Comunitário de Saúde	14	40	Famílias visitadas	4800	
Médico Estratégia Saúde da Família	4	40	Consultas Médicas	1664	
Enfermeiro ESF*	4	40	Consulta do Enfermeiro	657	
Médico ESF/Enfermeiro ESF			Consulta/atenção domiciliar do médico e enfermeiro aos pacientes AD1 e casos de puerpério		Total de casos
Auxiliar de Enfermagem ESF	8	40	Visita Domiciliar Aux/Téc. Enfermagem	256	
Médico Ginecologista	1	20	consulta médica	264	
ESB I - Cirurgião Dentista	2	40	Tratamento iniciado – T1 clínico restaurador	58	
Auxiliar de Saúde Bucal	2	40	T1 Prótese	16	
			Consultas/atendimentos	384	
ESB II - Cirurgião Dentista	1	40	Tratamento iniciado – T1 clínico restaurador	33	
Técnico de Saúde Bucal	1	40	T1 Prótese	9	
Auxiliar de Saúde Bucal	1	40	Consultas/atendimentos	220	
Assistente Social	1	30	Consulta e Consulta/Atendimento Domiciliar	61	
			Grupos	15	

Psicólogo	1	40	Consulta e Consulta/Atendimento Domiciliar Grupos	60
Farmacêutico	1	40	Consulta e Consulta/Atendimento Domiciliar Grupos	40
Fisioterapeuta	2	20	Consulta e Consulta/Atendimento Domiciliar Grupos	48
Nutricionista	1	40	Consulta e Consulta/Atendimento Domiciliar Grupos	8
Fonoaudiólogo	1	40	Consulta e Consulta/Atendimento Domiciliar Grupos	64
PICS – Atividade Coletiva				
PICS – Atividade Individual				
Obs.* Enfermeiro ESF: Redução de 35% da meta de 1 profissional para interlocação do NUVIS				

UBS FAZENDA DA JUTA II – 5 ESF + 1 ESB I + 1 ESB II				
EQUIPE		META DE PRODUÇÃO MENSAL		
Categoria Profissional	Quantidade	Jornada Semanal em horas	Procedimento	Quantidade
Agente Comunitário de Saúde	25	40	Famílias visitadas	5000
Médico Estratégia Saúde da Família – PMM	1	40	Consultas Médicas	333
Médico Estratégia Saúde da Família – PMB**	1	40	Consultas Médicas	416
Médico Estratégia Saúde da Família	3	40	Consultas Médicas	1248
Enfermeiro ESF*	5	40	Consulta do Enfermeiro	837
Médico ESF e PMM/Enfermeiro ESF			Consulta/atendimento domiciliar do médico e enfermeiro aos pacientes AD1 e casos de puerpério	Total de casos
Auxiliar de Enfermagem ESF	10	40	Visita Domiciliar Aux/Téc. Enfermagem	320
ESB I – Cirurgião Dentista	1	40	Tratamento iniciado – T1 clínico restaurador	29
Auxiliar de Saúde Bucal	1	40	T1 Prótese	8
ESB II – Cirurgião Dentista	1	40	Consultas/atendimentos	192
Técnico de Saúde Bucal	1	40	Tratamento iniciado – T1 clínico restaurador	33
Auxiliar de Saúde Bucal	1	40	T1 Prótese	9
Farmacêutico	1	40	Consultas/atendimentos	220
PICS – Atividade Coletiva				
PICS – Atividade Individual				
Obs.: *Enfermeiro ESF: Redução de 35% da meta de 1 profissional para interlocação do NUVIS.				
**Programa Médicos pelo Brasil				

UBS JACAPÉ – JARDIM PLANALTO – 17 ESF + 1 ESB II + Equipe multiprofissional (NASF)				
EQUIPE		META DE PRODUÇÃO MENSAL		
Categoria Profissional	Quantidade	Jornada Semanal em horas	Procedimento	Quantidade
Agente Comunitário de Saúde	15	40	Famílias visitadas	7000
Médico Estratégia Saúde da Família	7	40	Consultas Médicas	2912
Enfermeiro ESF*	7	40	Consulta do Enfermeiro	1197
Médico ESF/Enfermeiro ESF			Consulta/atendimento domiciliar do médico e enfermeiro aos pacientes AD1 e	Total de casos

	14	40	casos de puerpério	448
Auxiliar de Enfermagem ESF	1	20	Visita Domiciliar Aux/Téc. Enfermagem consulta médica	264
Médico Ginecologista	1	20	Treatmento iniciado – Tí clínico restaurador	13
Chirurgião Dentista	1	20	Tí Prótese	4
ESB II - Cirurgião Dentista	1	40	Consultas/Atendimentos	87
Técnico de Saúde Bucal	1	40	Treatmento iniciado – Tí clínico restaurador	33
Auxiliar de Saúde Bucal	1	40	Tí Prótese	9
Assistente Social	1	30	Consultas/Atendimentos Domiciliar	220
Psicólogo	1	40	Grupos	61
Farmacêutico	1	40	Consulta e Consulta/Atendimento Domiciliar	15
Fisioterapeuta	2	20	Grupos	60
Nutricionista	1	40	Grupos	40
Fonoaudiólogo	1	40	Consulta e Consulta/Atendimento Domiciliar	48
Educador Físico	1	40	Grupos	8
Médico Psiquiatra	1	20	Consulta e Consulta/Atendimento Domiciliar	64
			Grupos	40
			Grupos	60
			Grupos	40
			Grupos	60
			Grupos	40
			Grupos	20
			Grupos	80
			Consultas Médicas	160
			Atividades	40
			Procedimentos	60

Clt. * Enfermeiro ESF: Redução de 35% da meta de 1 profissional para intervenção do RUVIS

UBS JARDIM DOS EUCAUPTOS – MÉLIO MOREIRA SALLES - (6 ESF + 1 ESB I + 1 ESB II + Equipe multiprofissional (MASFI))				META DE PRODUÇÃO MENSAL	
EQUIPE					
Categoria Profissional	Quantidade	Jornada Semanal em horas	Procedimento	Quantidade	Quantidade
Agente Comunitário de Saúde	30	40	Famílias - visitas	6000	
Médico Estratégia Saúde da Família	6	40	Consultas Médicas	2496	
Enfermeiro ESF*	6	40	Consulta do Enfermeiro	1017	
Médico ESF/Enfermeiro ESF			Consulta/Atendimento domiciliar do médico e enfermeiro aos pacientes AD1 e casos do puerpério		Total de casos
Auxiliar de Enfermagem ESF	12	40	Visita Domiciliar Aux/Téc. Enfermagem	364	
Médico Psiquiatra	1	20	consulta médica	160	
ESB I - Cirurgião Dentista	1	40	Treatmento iniciado – Tí clínico restaurador	29	
Auxiliar de Saúde Bucal	1	40	Tí Prótese	8	
ESB II - Cirurgião Dentista	1	40	Consultas/Atendimentos	192	
Técnico de Saúde Bucal	1	40	Treatmento iniciado – Tí clínico restaurador	33	
Auxiliar de Saúde Bucal	1	40	Tí Prótese	9	
			Consultas/Atendimentos	220	



Assistente Social	1	30	Consulta e Consulta/Atendimento Domiciliar Grupos	61
Psicólogo	1	40	Consulta e Consulta/Atendimento Domiciliar Grupos	15
Farmacêutico	1	40	Consulta e Consulta/Atendimento Domiciliar Grupos	60
Fisioterapeuta	2	20	Consulta e Consulta/Atendimento Domiciliar Grupos	40
Nutricionista	1	40	Consulta e Consulta/Atendimento Domiciliar Grupos	48
Fonoaudiólogo	1	40	Consulta e Consulta/Atendimento Domiciliar Grupos	8
PICS – Atividade Coletiva				54
PICS – Atividade Individual				47
	1	40	Consulta e Consulta/Atendimento Domiciliar Grupos	60
	1	40	Consulta e Consulta/Atendimento Domiciliar Grupos	40
			Atividades	60
			Procedimentos	60

Obs: * Enfermeiro ESF: Redução de 35% da meta de 1 profissional para interlocação do NUVIS

EQUIPE				QUANTIDADE	JORNADA SEMANAL EM HORAS	PROCEDEMENTO	QUANTIDADE
UBS JARDIM SAPOREEMBA - (6 ESF + 3 ESB I + 1 ESB II)							
Categoria Profissional							
Agente Comunitário de Saúde	30	40	Famílias Visitadas	6000			
Médico Estratégia Saúde da Família	6	40	Consultas Médicas	2496			
Enfermeiro ESF*	6	40	Consulta da Enfermeiro	1017			
Médico ESF/Enfermeiro ESF			Consulta/Atendimento domiciliar do médico e enfermeiro aos pacientes AD1 e casos de quarentão	Total de casos			
Auxiliar de Enfermagem ESF	72	40	Visita Domiciliar Aux/Tric. Enfermagem	384			
ESB I - Cirurgião Dentista	1	40	Tratamento iniciado - TI clínico restaurador	29			
Auxiliar de Saúde Bucal	1	40	TI Prótese	8			
ESB II - Cirurgião Dentista	1	40	Consultas/Atendimentos	192			
Técnico de Saúde Bucal	1	40	Tratamento iniciado - TI clínico restaurador	33			
Auxiliar de Saúde Bucal	1	40	TI Prótese	9			
Farmacêutico	1	40	Consultas/Atendimentos	220			
			Consulta e Consulta/Atendimento Domiciliar Grupos	48			
				8			
PICS – Atividade Coletiva				40			
PICS – Atividade Individual				60			

Obs: * Enfermeiro ESF: Redução de 35% da meta de 1 profissional para interlocação do NUVIS

EQUIPE				QUANTIDADE	JORNADA SEMANAL EM HORAS	PROCEDEMENTO	QUANTIDADE
UBS JARDIM SINHA - (6 ESF + 2 ESB I + 1 ESB II)							
Categoria Profissional							
Agente Comunitário de Saúde	31	40	Famílias Visitadas	5200			
Médico Estratégia Saúde da Família	6	40	Consultas Médicas	2496			
Enfermeiro ESF*	6	40	Consulta do Enfermeiro	1017			
Médico ESF/Enfermeiro ESF			Consulta/Atendimento domiciliar do médico e enfermeiro aos pacientes AD1 e	Total de casos			

	12	40	casos de puerpério	Quantidade
Auxiliar de Enfermagem ESF			Visita Domiciliar Aux/Téc. Enfermagem	384
ESB I - Cirurgião Dentista	2	40	Treatmento Inicialdo - TI clínico restaurador	58
Auxiliar de Saúde Bucal	2	40	TI Prótese	16
			Consultas/Atendimentos	384
ESB II - Cirurgião Dentista	1	40	Treatmento Inicialdo - TI clínico restaurador	33
Técnico de Saúde Bucal	1	40	TI Prótese	9
Auxiliar de Saúde Bucal	1	40	Consultas/Atendimentos	220
Farmacêutico	1	40	Consulta e Consulta/Atendimento Domiciliar	48
			Grupos	8
PICS - Atividade Coletiva			Atividades	40
PICS - Atividade Individual			Procedimentos	60

Obs. * Enfermeiro ESF: Redução de 30% da meta de 1 profissional para interseção de NUNIS

UBS MASCARENHAS DE MORAES - (5 ESF + 2 ESB I + 1 ESB II)				
EQUIPE				
Categoria Profissional	Quantidade	Jornada Semanal em horas	Procedimento	Quantidade
Agente Comunitário de Saúde	26	40	Famílias visitadas	5.200
Médico Estratégia Saúde da Família - PMM	1	40	Consultas Médicas	333
Médico Estratégia Saúde da Família - PMB**	1	40	Consultas Médicas	416
Médico Estratégia Saúde da Família	3	40	Consultas Médicas	1.248
Enfermeiro ESF*	5	40	Consulta do Enfermeiro	837
Médico ESF/Enfermeiro ESF			Consulta/Atendimento domiciliar da médico e enfermeiro aos pacientes AD1 e casos de puerpério	Total de casos
Auxiliar de Enfermagem ESF	30	40	Visita Domiciliar Aux/Téc. Enfermagem	320
ESB I - Cirurgião Dentista	2	40	Treatmento Inicialdo - TI clínico restaurador	38
Auxiliar de Saúde Bucal	2	40	TI Prótese	16
			Consultas/Atendimentos	384
ESB II - Cirurgião Dentista	1	40	Treatmento Inicialdo - TI clínico restaurador	33
Técnico de Saúde Bucal	1	40	TI Prótese	9
Auxiliar de Saúde Bucal	1	40	Consultas/Atendimentos	220
Farmacêutico	1	40	Consulta e Consulta/Atendimento Domiciliar	48
			Grupos	8
PICS - Atividade Coletiva			Atividades	35
PICS - Atividade Individual			Procedimentos	50

Obs. * Enfermeiro ESF: Redução de 35% da meta de 1 profissional para interseção do NUNIS
**Programa Médicos pelo Brasil

UBS PASTORAL - (3 ESF + 1 ESB II)				
EQUIPE				
Categoria Profissional	Quantidade	Jornada Semanal em horas	Procedimento	Quantidade
Agente Comunitário de Saúde	15	40	Famílias visitadas	3.000
Médico Estratégia Saúde da Família	2	40	Consultas Médicas	832
Médico Estratégia Saúde da Família - PMM	1	40	Consultas Médicas	333

Enfermeiro ESF*	3	40	Consulta do Enfermeiro	477
Médico ESF/Enfermeiro ESF			Consulta/atendimento domiciliar do médico e enfermeiro aos pacientes AD1 e casos de puerpério	Total de casos
Auxiliar de Enfermagem ESF	6	40	Visita Domiciliar Aux/Téc. Enfermagem	192
ESB II - Cirurgião Dentista	1	40	Tratamento iniciado - TI clínico restaurador	33
Técnico de Saúde Bucal	1	40	TI Prótese	9
Auxiliar de Saúde Bucal	1	40	Consultas/atendimentos	220
Farmacêutico	1	40	Consulta e Consulta/Atendimento Domiciliar Grupos	48
PICS - Atividade Coletiva			Atividades	8
PICS - Atividade Individual			Procedimentos	21
				30

Obs.: * Enfermeiro ESF: Realização de 10% da meta de 1 profissional para inscrição do NUVIS

UBS SANTA MADALENA - (2 ESF + 1 ESB II)				
EQUIPE				
Categoria Profissional	Quantidade	Jornada Semanal em horas	Procedimento	Quantidade
Agente Comunitário de Saúde	12	40	Famílias visitadas	2400
Médico Estratégia Saúde da Família	2	40	Consultas Médicas	832
Enfermeiro ESF*	2	40	Consulta do Enfermeiro	297
Médico ESF/Enfermeiro ESF			Consulta/atendimento domiciliar do médico e enfermeiro aos pacientes AD1 e casos de puerpério	Total de casos
Auxiliar de Enfermagem ESF	5	40	Visita Domiciliar Aux/Téc. Enfermagem	160
Enfermeiro II	1	40	Consulta de Enfermagem	144
ESB II - Cirurgião Dentista	1	40	Consulta/Atendimento domiciliar do Enfermeiro	10
Técnico de Saúde Bucal	1	40	Tratamento iniciado - TI clínico restaurador	33
Auxiliar de Saúde Bucal	1	40	TI Prótese	9
Farmacêutico	1	40	Consultas/atendimentos	220
			Consulta e Consulta/Atendimento Domiciliar Grupos	48
PICS - Atividade Coletiva			Atividades	8
PICS - Atividade Individual			Procedimentos	14
				20

Obs.: * Enfermeiro ESF: Realização de 95% da meta de 1 profissional para inscrição do NUVIS.

UBS TEOTÔNIO VILELA - (6 ESF + 1 ESB I + 1 ESB II + Equipe multiprofissional) (NASF)				
EQUIPE				
Categoria Profissional	Quantidade	Jornada Semanal em horas	Procedimento	Quantidade
Agente Comunitário de Saúde	32	40	Famílias visitadas	6400
Médico Estratégia Saúde da Família - PAMM	1	40	Consultas Médicas	333
Médico Estratégia Saúde da Família	5	40	Consultas Médicas	2.080
Enfermeiro ESF*	6	40	Consulta do Enfermeiro	1.017
Médico ESF/Enfermeiro ESF			Consulta/atendimento domiciliar do médico e enfermeiro aos pacientes AD1 e casos de puerpério	Total de casos
Auxiliar de Enfermagem ESF	12	40	Visita Domiciliar Aux/Téc. Enfermagem	384
ESB I - Cirurgião Dentista	1	40	Tratamento iniciado - TI clínico restaurador	29

Auxiliar de Saúde Bucal	1	40	Ti Prótese Consultas/Atendimentos	8
ESB II - Cirurgião Dentista	1	40	Tratamento Inicialdo - Ti clínico restaurador	192
Técnicoo de Saúde Bucal	1	40	Ti Prótese	33
Auxiliar de Saúde Bucal	1	40	Consultas/Atendimentos	9
Assistente Social	1	30	Consulta e Consulta/Atendimento Domiciliar Grupos	61 15
Psicólogo	1	40	Consulta e Consulta/Atendimento Domiciliar Grupos	50 40
Farmacêutico	1	40	Consulta e Consulta/Atendimento Domiciliar Grupos	48 8
Fisioterapeuta	2	20	Consulta e Consulta/Atendimento Domiciliar Grupos	64 40
Terapeuta Ocupacional	1	20	Consulta e Consulta/Atendimento Domiciliar Grupos	32 20
Nutricionista	1	40	Consulta e Consulta/Atendimento Domiciliar Grupos	60 40
Fonoaudiólogo	1	40	Consulta e Consulta/Atendimento Domiciliar Grupos	40 40
PICS – Atividade Coletiva			Atividades	
PICS – Atividade Individual			Procedimentos	

Obs.: * Enfermeiro ESF: Redução de 33% da meta de 1 profissional para interseção do NUVIS

EQUIPE				META DE PRODUÇÃO MENSAL	
Categoria Profissional	Quantidade	Jornada Semanal em horas	Procedimento	Quantidade	
Agente Comunitário de Saúde	25	40	Famílias visitadas	5000	
Médico Estratégia Saúde da Família	5	40	Consultas Médicas	2680	
Enfermeiro ESF*	5	40	Consulta do Enfermeiro	837	
Médico ESF/Enfermeiro ESF			Consulta/Atendimento domiciliar do médico e enfermeiro aos pacientes A/D1 e casos de psicopatia	Total de casos	
Auxiliar de Enfermagem ESF	30	40	Visita Domiciliar Aux/Rec. Enfermagem	320	
Médico Ginecologista	1	20	consulta médica	264	
ESB I - Cirurgião Dentista	1	40	Tratamento inicialdo - Ti clínico restaurador	29	
Auxiliar de Saúde Bucal	1	40	Ti Prótese	8	
ESB II - Cirurgião Dentista	1	40	Consultas/Atendimentos	192	
Técnicoo de Saúde Bucal	1	40	Tratamento Inicialdo - Ti clínico restaurador	33	
Auxiliar de Saúde Bucal	1	40	Ti Prótese	9	
Assistente Social	1	30	Consulta e Consulta/Atendimento Domiciliar Grupos	220	
Psicólogo	1	40	Consulta e Consulta/Atendimento Domiciliar Grupos	61 15	
Farmacêutico	1	40	Consulta e Consulta/Atendimento Domiciliar Grupos	60 40	
	1	40	Consulta e Consulta/Atendimento Domiciliar	48	

Fisioterapeuta	2	20	Consulta e Consulta/Atendimento Domiciliar Grupos	8
Nutricionista	1	40	Consulta e Consulta/Atendimento Domiciliar Grupos	64
Fonoaudiólogo	1	40	Consulta e Consulta/Atendimento Domiciliar Grupos	40
Terapeuta Ocupacional	1	30	Consulta e Consulta/Atendimento Domiciliar Grupos	60
PICS – Atividade Coletiva				
PICS – Atividade Individual				
Obs.* Enfermeiro ESF: Redução de 35% da meta de 1 profissional para implantação do NUVIS				

UBS VILA RENATO – (3 ESF + 1 ESB II + Equipe multiprofissional (NASF))				META DE PRODUÇÃO MENSAL	
EQUIPE				Procedimento	
Categoria Profissional	Quantidade	Jornada Semanal em horas			Quantidade
Agente Comunitário de Saúde	15	40	Famílias visitadas		3000
Médico Estratégia Saúde da Família	3	40	Consultas Médicas		1.248
Enfermeiro ESF*	3	40	Consulta do Enfermeiro		477
Médico ESF/Enfermeiro ESF			Consulta/atendimento domiciliar do médico e enfermeiro aos pacientes AD1 e casos de puerpério		Total de casos
Auxiliar de Enfermagem ESF	5	40	Visita Domiciliar Aux./Téc. Enfermagem		192
ESB II – Cirurgião Dentista	1	40	Tratamento iniciado – Flóculo restaurador		33
Técnico de Saúde Bucal	1	40	TI Prótese		9
Auxiliar de Saúde Bucal	1	40	Consultas/Atendimentos		270
Assistente Social	1	30	Consulta e Consulta/Atendimento Domiciliar Grupos		63
Psicólogo	1	40	Consulta e Consulta/Atendimento Domiciliar Grupos		35
Farmacêutico	1	40	Consulta e Consulta/Atendimento Domiciliar Grupos		60
Fisioterapeuta	2	20	Consulta e Consulta/Atendimento Domiciliar Grupos		40
Nutricionista	1	40	Consulta e Consulta/Atendimento Domiciliar Grupos		48
			Consulta e Consulta/Atendimento Domiciliar Grupos		8
			Consulta e Consulta/Atendimento Domiciliar Grupos		64
			Consulta e Consulta/Atendimento Domiciliar Grupos		40
			Consulta e Consulta/Atendimento Domiciliar Grupos		60
			Consulta e Consulta/Atendimento Domiciliar Grupos		40
PICS – Atividade Coletiva					
PICS – Atividade Individual					
Obs.* Enfermeiro ESF: Redução de 35% da meta de 1 profissional para implantação do NUVIS					

PAI – PROGRAMA ACOMPANHANTE DE IDOSOS MASCARENHAS DE MOURAES
Meta de produção mensal
120 idosos em acompanhamento/mês

GERAÇÕES - PAI

1) Recomenda-se que o Assistente Social crie o profissional de nível superior para exercer as funções de coordenação administrativa, supervisão e acompanhamento de casos.

- 2) Os serviços (M) serão disponibilizados pela Área Técnica de Saúde da Pessoa Idosa (ATI) e respectivos estabelecimentos de saúde registrados.
- 3) A CONTRATADA deverá garantir a participação da equipe e participantes do programa.

EQUIPE					META DE PRODUÇÃO MENSAL	
Categoria Profissional	Quantidade	Jornada Semanal em horas	Nº de visitas domiciliares	Nº de pacientes	Nº de desospitalização	
Enfermeiro	1	40	110	70 a 100	12 % dos admitidos no mês	
Fisioterapeuta	2	30	160			
Médico Clínico	1	40	110			
Téc. Enfermagem	3	40	321			

Observações: - EMAD:

II - Caso o número EMAD deve contar com 2 visitas para locomoção do equipe para o atendimento domiciliar.

As atividades de coleta de dados deverão ser realizadas e suas informações são analisadas pela área Técnica da Saúde da Idosa e respectivas instituições regionais.

ATENÇÃO AMBULATORIAL ESPECIALIZADA E REDES TEMÁTICAS

Especialidade	Quantidade	AMBULATÓRIO DE ESPECIALIDADES SAPOPEMBA		META DE PRODUÇÃO MENSAL – CONSULTAS MÉDICAS
		Carga horária semanal por profissional		
Médico Cardiologista	2	20 horas		480
Médico Angiologista/ Otorrinolaringologista	1	20 horas		240
Médico Cirurgia Geral	1	12 horas		144
Médico Dermatologista	3	20 horas		720
Médico Gastroenterologista	1	12 horas		144
Médico Ginecologista/Obstetrícia (PMAR)	2	10 horas		240
Médico Ginecologista/Obstetrícia / Colpo / DIU	1	20 horas		240
Médico Homeopata	1	10 horas		120
Médico Nefrologista	1	12 horas		144
Médico Neurologista	3	12 horas		432
Médico Oftalmologista	1	20 horas		240
Médico Ortopedista	1	12 horas		144
Médico Otorrinolaringologista	2	12 horas		288
Médico Pneumologista	3	12 horas		432

CEO II SAPOPEMBA – sediado no AE Sapopemba				META DE PRODUÇÃO MENSAL
Categoria Profissional	EQUIPE		Jornada Semanal em horas	
	Quantidade			
CD Cirurgia Oral Menor	1		20	60 procedimentos
CD Endodontia	3		20	108 procedimentos

CD Estomatologia	1	20	44 procedimentos
CD Ortopedia	1	20	10 aparelhos instalados
CD Pacientes Necessidades Especiais	1	20	80 procedimentos
CD Periodontia	1	20	80 procedimentos
CD Prótese	3	20	66 TI e E3 TC

CER III SAPOPEMBA			
Procedimento	Reabilitação intelectual	Reabilitação Auditiva	Reabilitação Física
Nº de casos novos por mês	30	40	40
Nº de pacientes acompanhados por mês	300	300	400
Nº de procedimentos por paciente por mês	5	5	5
EQUIPE			
Categoria Profissional	Quantidade	Jornada Semanal em horas	Procedimentos/mês
Médico Neurologista	1	20	60
Médico Ortopedista	1	20	60
Médico Otorrinolaringologista	1	20	60
Enfermeiro	1	40	180
Fisioterapeuta Neurológica/Ortopédica	5	30	675
Terapeuta Ocupacional	4	30	540
Fonoaudiólogo	6	40	1080
Psicólogo	4	40	920
Assistente Social	3	30	405

APD SAPOPEMBA - CER III SAPOPEMBA			
EQUIPE		Jornada Semanal em horas	Nº de usuários
Categoria Profissional	Quantidade		
Acompanhante da Pessoa com deficiência	8	40	Procedimento/mês 432
Enfermeiro Supervisor	1	40	
Fonoaudiólogo	1	40	205 Procedimentos
Psicólogo	1	40	
Terapeuta Ocupacional	1	30	100 usuários

- considerações APD:
- 1) A equipe de APD recebe inicialmente a programação do CER III Sapopemba;
 - 2) A CONTRATADA deve prestar suporte para a formação da equipe de apoio a pessoa com deficiência em acompanhamento;
 - 3) Deve, ainda, avaliar mensalmente os resultados/qualidade do acompanhamento do programa e o retorno, conforme diretrizes do documento, visando a melhoria e a participação dos usuários do atendimento.

CAPS ADULTO III SAPOPEMBA	
Procedimento	Metas de Produção Mensal
MATRICIAMENTO DE EQUIPES DA ATENÇÃO BÁSICA	1 x mês em cada UBS de referência
MATRICIAMENTO DE EQUIPES DOS PONTOS DE ATENÇÃO DA URGENCIA E EMERGENCIA, E DOS SERVIÇOS HOSPITALARES DE REFERENCIA PARA ATENÇÃO A PESSOAS COM SOFRIMENTO OU TRANSITORIO MENTAL E COM NECESSIDADES DE SAUDE DECORRENTE DO USO DE ALCOOL, CRACK E OUTRAS DROGAS	1 x mês em cada equipamento da RUE/hospital de referência
ATENDIMENTO DOMICILIAR PARA PACIENTES DE CENTRO DE ATENÇÃO PSICOSSOCIAL	35 Consulta/Atendimento Domiciliar
	300 usuários com cadastro ativo/mês

E/OU FAMILIARES ACOLHIMENTO NOTURNO DE PACIENTE DE CENTRO DE ATENÇÃO PSICOSSOCIAL	50% da capacidade total do CAPS III
--------------------------------------------------------------------------------------	-------------------------------------

CAPS INFANTO JUVENIL II SAPOEMBÁ	
Procedimento	Metas de Produção Mensal
MATRICIAMENTO DE EQUIPES DA ATENÇÃO BÁSICA	1 x mês em cada UBS de referência
MATRICIAMENTO DE EQUIPES DOS PONTOS DE ATENÇÃO DA URGÊNCIA E EMERGÊNCIA, E DOS SERVIÇOS HOSPITALARES DE REFERÊNCIA PARA ATENÇÃO A PESSOAS COM SOFRIMENTO OU TRANSTORNO MENTAL E COM NECESSIDADES DE SAÚDE DECORRENTE DO USO DE ALCOOL, CRACK E OUTRAS DROGAS	1 x mês em cada equipamento da RUE/hospital de referência
ATENDIMENTO DOMICILIAR PARA PACIENTES DE CENTRO DE ATENÇÃO PSICOSSOCIAL E/OU FAMILIARES	30 Consulta/Atendimento Domiciliar

CAPS AD II SAPOEMBÁ	
Procedimento	Metas de Produção Mensal
MATRICIAMENTO DE EQUIPES DA ATENÇÃO BÁSICA	1 x mês em cada UBS de referência
MATRICIAMENTO DE EQUIPES DOS PONTOS DE ATENÇÃO DA URGÊNCIA E EMERGÊNCIA, E DOS SERVIÇOS HOSPITALARES DE REFERÊNCIA PARA ATENÇÃO A PESSOAS COM SOFRIMENTO OU TRANSTORNO MENTAL E COM NECESSIDADES DE SAÚDE DECORRENTE DO USO DE ALCOOL, CRACK E OUTRAS DROGAS	1 x mês em cada equipamento da RUE/hospital de referência
ATENDIMENTO DOMICILIAR PARA PACIENTES DE CENTRO DE ATENÇÃO PSICOSSOCIAL E/OU FAMILIARES	30 Consulta/Atendimento Domiciliar

OBSERVAÇÃO - CAPS:

As atividades procedimentos dos profissionais que atuam no CAPS deverão ser registradas nos Sistemas de Informações do SUS e, serão objeto de acompanhamento e avaliação da produtividade da equipe e utilização do serviço por parte da Área Técnica de Saúde Mental e respectivas interseções regionais.

SERVIÇO DE RESIDÊNCIA TERAPÊUTICA SAPOEMBÁ - MISTA (Tipo II)	
LOCAL	Capacidade Pessoas
SERVIÇO DE RESIDÊNCIA TERAPÊUTICA	30 PESSOAS
EQUIPE	
Categoria Profissional	Quantidade
Coordenador Serviços de Saúde	1
Acompanhante Comunitário	10
Técnico de Enfermagem	1
Jornada de Trabalho em horas	
	20
	36
	40

SERVIÇO DE RESIDÊNCIA TERAPÊUTICA SAPOEMBÁ II - MISTA (Tipo II)	
LOCAL	Capacidade Pessoas
SERVIÇO DE RESIDÊNCIA TERAPÊUTICA	30 PESSOAS
EQUIPE	
Categoria Profissional	Quantidade
Coordenador Serviços de Saúde	1
Jornada de Trabalho em horas	
	20

Acompanhante Comunitário	10	36
Técnico de Enfermagem	1	40

SERVIÇO DE APOIO DIAGNÓSTICO E TERAPÊUTICO – AMBULATORIO DE ESPECIALIDADES SAPOEMBÁ		Meta Mensal de Produção
Exame		Libre demanda
Electrocardiograma		Libre demanda
Electroencefalografia		Libre demanda
Radiologia – RX geral		Libre demanda
Radiologia – RX com laudo		250 exames/mês COM LAUDO
Radiologia - Ultrassom Geral		984 exames/mês COM LAUDO
Radiologia – Ultrassom Morfológico		36 exames/mês COM LAUDO
Radiologia – Ultrassom Doppler		97 exames/mês COM LAUDO
Radiologia – Ultrassom Doppler Obstétrico		16 exames/mês COM LAUDO
Radiologia – Ultrassom Obstétrico		16 exames/mês COM LAUDO
Radiologia - Mamografia		750 exames/mês COM LAUDO

observações - SADI:

Os serviços de radiologia deverão estar disponibilizados e atuantes ao horário de funcionamento da unidade, devendo a CONTRATADA dispor do responsável técnico nos casos em que não houver esse profissional de SMS.

A CONTRATADA deverá prover recursos humanos, materiais e demais dispões para a realização de todos os exames acima, inclusive os laudados, na quantidade solicitada. A CONTRATADA deverá disponibilizar um Responsável Técnico profissional de radiologia.

Os exames de anatomia patológica e citopatologia indicados e realizados nos procedimentos/exames acima serão realizados pelos serviços indicados por SMS, sem ônus para a CONTRATADA.

O agendamento de exames digitalizados deve ocorrer pelo sistema de atendimento previsto.

Todos os exames realizados deverão ser informados no Sistema de Informação do SUS.

Na categoria Ultrasonografia Geral, estão compreendidos: abdômen superior, abdômen total, aparelho urinário, artroscopia, bexiga, esofago, próstata por via abdominal, próstata (via transretal), tireoide, transvaginal, pélvico, etc., segundo agenda anexada pela SMS/CMS.

ANEXO VIII – PLANO ORÇAMENTÁRIO E CRONOGRAMA DE DESEMBOLSO

Plano Orçamentário de Custeio e Cronograma de Desembolso Mensal - Período: Fevereiro a Março/2023
TERMO ADITIVO do Contrato de Gestão Nº 14/2013 - Vila Formosa - Carrão - Aricanduva - Sapopemba
Contratada: SPDM - Associação Paulista para o Desenvolvimento da Medicina

Nº	SERVIÇO	UNIDADES	MÊS 91	MÊS 92	TOTAL
			fev/23	mar/23	
1	AMA 12H	AMA VILA CARRÃO	489.459,39	489.459,39	978.918,79
2	AMA 12H	AMA VILA ANTONIETA	546.866,44	546.866,44	1.093.732,88
3	AMA 12H	AMA BODRA - HUMBERTO GASTÃO BODRA	469.842,32	469.842,32	939.684,64
4	AMA 12H	AMA JARDIM GRIMALDI	464.042,45	464.042,45	928.084,91
5	AMA 24H	AMA SAPOPEMBA	1.703.777,53	1.703.777,53	3.407.555,06
6	AMB - E	AMBULATÓRIO DE ESPECIALIDADES SAPOPEMBA	534.424,66	534.424,66	1.068.849,32
7	SADT	SADT AMBULATÓRIO DE ESPECIALIDADES SAPOPEMBA	135.405,70	135.405,70	270.811,40
8	ESF	UBS FORMOSA II	499.871,80	499.871,80	999.743,60
9	ESF	UBS FAZENDA DA JUTA I	600.048,44	600.048,44	1.200.096,88
10	ESF	UBS FAZENDA DA JUTA II	524.322,05	524.322,05	1.048.644,09
11	ESF	UBS IACAFÉ - JARDIM PLANALTO	876.060,21	876.060,21	1.752.120,41
12	ESF	UBS IGUAÇU	790.242,46	790.242,46	1.580.484,92
13	ESF	UBS JARDIM ELBA - HUMBERTO GASTÃO BODRA	576.811,40	576.811,40	1.153.622,80
14	ESF	UBS JARDIM DOS EUCALIPTOS - HÉLIO MOREIRA SALES	747.038,18	747.038,18	1.494.076,36
15	ESF	UBS JARDIM SAPOPEMBA	670.041,89	670.041,89	1.340.083,78
16	ESF	UBS JARDIM SINHA	692.167,33	692.167,33	1.384.334,66
17	ESF	UBS MASCARENHAS DE MORAES	565.060,01	565.060,01	1.130.120,02
18	ESF	UBS PASTORAL	368.925,87	368.925,87	737.851,74
19	ESF	UBS REUNIDAS II	778.948,77	778.948,77	1.557.897,53
20	ESF	UBS SANTA MADALENA	336.174,45	336.174,45	672.348,90
21	ESF	UBS TEOFILO VILELA	718.895,98	718.895,98	1.437.791,97
22	ESF	UBS VILA RENATO	434.381,06	434.381,06	868.762,12
23	ESF	UBS PRO MORAR	679.721,51	679.721,51	1.347.443,02
24	ESF	UBS JARDIM IVA	806.298,72	806.298,72	1.612.597,45
25	ESF	UBS VILA NOVA YORK	635.756,15	635.756,15	1.271.512,29
26	UBS MISTA	UBS VILA GUARANI	898.032,81	898.032,81	1.796.065,63
27	UBS MISTA	UBS VILA ANTONIETA	598.762,45	598.762,45	1.197.524,89
28	UBS TRAD	UBS VILA CARRÃO - DR ADHEMAR MONTEIRO RACHECO	389.266,00	389.266,00	778.532,00
29	UBS TRAD	UBS JARDIM GRIMALDI	481.444,60	481.444,60	962.889,20
30	UBS TRAD	UBS COMENDADOR JOSÉ GONZALEZ	363.079,50	363.079,50	726.159,00
31	UBS TRAD	UBS VILA NOVA MANCHESTER - DR. ARLINDO GENMARI	318.638,13	318.638,13	637.276,26
32	UBS TRAD	UBS FORMOSA I	207.670,83	207.670,83	415.341,66
33	CAPS	CAPS ADULTO II ARICANDUVA	304.230,20	304.230,20	608.460,41
34	CAPS	CAPS ADULTO III SAPOPEMBA	531.202,71	531.202,71	1.062.405,41
35	CAPS	CAPS ALCOOL E DROGAS II SAPOPEMBA	279.054,71	279.054,71	558.109,43
36	CAPS	CAPS INFANTO JUVENIL II SAPOPEMBA	273.448,97	273.448,97	546.897,94
37	CAPS	CAPS INFANTO JUVENIL II ARICANDUVA	451.926,25	451.926,25	903.852,51
38	CEO	CEO VILA CARRÃO	80.094,27	80.094,27	160.188,54
39	CEO	CEO II SAPOPEMBA	95.004,64	95.004,64	190.009,28
40	CER	CER II SAPOPEMBA	350.225,14	350.225,14	700.450,28
41	EMAD	EMAD - UBS VILA CARRÃO	98.730,14	98.730,14	197.460,27
42	EMAD	EMAD - TEOFILO VILELA	133.433,80	133.433,80	266.867,60
43	RT	SRT ARICANDUVA I	69.330,26	69.330,26	138.660,52
44	RT	SRT ARICANDUVA II	96.811,62	96.811,62	193.623,24
45	RT	SRT ARICANDUVA III	81.728,74	81.728,74	163.457,47
46	RT	SRT SAPOPEMBA	73.530,88	73.530,88	147.061,75
47	RT	SRT SAPOPEMBA II	76.500,88	76.500,88	153.001,75
48	PAI	PAI VILA FORMOSA - COMENDADOR JOSÉ GONZALEZ	126.242,86	126.242,86	252.485,71
49	PAI	PAI MASCARENHAS DE MORAES	126.105,20	126.105,20	252.210,39
50	APD	APD SAPOPEMBA - CER II SAPOPEMBA	104.140,17	104.140,17	208.280,35
ADM		UNIDADE ADMINISTRATIVA	632.118,98	632.118,98	1.264.237,96
TOTAL CUSTEIO			22.868.877,68	22.868.877,68	45.737.755,37
Dissídio Psicólogos- Data Base Setembro/22 - Percentual 8,83%			23.856,83	23.856,83	47.713,66
Dissídio Odontologistas- Data Base Dezembro/22 - Percentual 5,97%			42.724,23	42.724,23	85.448,47
TOTAL GERAL			22.935.458,74	22.935.458,74	45.870.917,49

PLANO ORÇAMENTÁRIO - PERÍODO: FEVEREIRO A MARÇO/2023
CONSOLIDADO

Nº DO CONTRATO:		CG Nº 014/2015 - SMS /NTCS - REDE ASSISTENCIAL DOS DISTRITOS ADMINISTRATIVOS ARICANDUVA, SAPOEMBA, CARRÃO, VILA FORMOSA DA SUPERVISÃO TÉCNICA DE SAÚDE MOOCA/ARICANDUVA E VILA PRUDENTE/SAPOEMBA.		
UNIDADE:		CONSOLIDADO GERAL		
SERVIÇO:		CONSOLIDADO GERAL		
	DESCRIÇÃO	FEVEREIRO	MARÇO	TOTAL
01. Pessoal e Reflexo		20.109.467,58	20.109.467,58	40.218.935,16
01.01.01 - Salários		13.245.451,84	13.245.451,84	26.490.903,68
01.01.02 - Adicional Insalubridade		694.594,80	694.594,80	1.389.189,60
01.01.03 - Gratificação		140.946,83	140.946,83	281.893,65
01.01.05 - Hora Extra		126.516,95	126.516,95	253.033,89
01.01.07 - 13º Salário		1.358.925,04	1.358.925,04	2.717.850,08
01.01.08 - Férias		770.583,20	770.583,20	1.541.166,58
01.01.12 - Triênio		237.261,90	237.261,90	474.523,81
01.01.14 - Adicional de Distância		-	-	-
01.11.15 - Adicional de Periculosidade		278.590,00	278.590,00	557.180,00
01.01.99 - Outros Proventos de Pessoal Próprio		187.354,07	187.354,07	374.708,13
01.02.01 - Vale Transporte		79.870,61	79.870,61	159.741,23
01.02.02 - Vale Refeição		997.031,86	997.031,86	1.994.063,72
01.02.06 - Vale Alimentação		382.669,73	382.669,73	765.339,47
01.02.99 - Outros Benefícios		132.631,12	132.631,12	265.262,24
01.03.03 - FGTS		1.184.951,75	1.184.951,75	2.369.903,50
01.04.01 - Renda		349.081,54	349.081,54	698.163,09
01.04.99 - Outros Despesas de Pessoal		3.046,25	3.046,25	6.092,50
01.05.01 - Diálogo		-	-	-
02. Materiais de Consumo		71.029,76	71.029,76	142.059,52
02.01.01 - Material Odontológico		-	-	-
02.01.02 - Gases Médicos		7.000,00	7.000,00	14.000,00
02.02.01 - Órteses e Próteses		-	-	-
02.03.01 - Suprimento de Informática		91,59	91,59	183,05
02.03.02 - Material de Escritório		7.032,26	7.032,26	14.064,52
02.03.99 - Outros Materiais de Escritório		-	-	-
02.04.01 - Combustíveis		6.581,13	6.581,13	13.162,25
02.04.02 - Material de Limpeza		1.416,10	1.416,10	2.832,19
02.04.03 - Uniformes e Rouperia Hospitalar		19.130,83	19.130,83	38.261,66
02.04.04 - Gêneros Alimentícios		1.068,14	1.068,14	2.136,28
02.04.05 - Despesas de Transporte		-	-	-
02.04.06 - Material de EPI		28.310,95	28.310,95	56.621,90
02.04.07 - Material de Manutenção Predial		-	-	-
02.04.08 - Material de Manutenção de Equipamento		121,94	121,94	243,88
02.04.99 - Outros Materiais de Consumo		276,90	276,90	553,80
03. Material de Consumo Assistencial		16.335,00	16.335,00	32.670,00
03.01.01 - Drogas e Medicamentos Diversos		16.335,00	16.335,00	32.670,00
03.01.02 - Produtos Médico e Enfermagem Diversos		-	-	-
04. Serviços Terceirizados		1.732.514,61	1.732.514,61	3.465.029,23
04.01.01 - Assessoria Contábil		1.084,01	1.084,01	2.168,02
04.01.02 - Assessoria e Consultoria		82.563,48	82.563,48	165.126,96
04.01.03 - Serviços, Programas e Aplicativos de Informática		79.572,72	79.572,72	159.145,44
04.01.04 - Vigilância / Portaria / Segurança		324.338,69	324.338,69	648.677,38
04.01.05 - Limpeza Predial / Jardinagem		475.955,89	475.955,89	951.911,77
04.01.07 - Lavanderia		9.200,00	9.200,00	18.400,00
04.01.08 - SMD		73.350,00	73.350,00	146.700,00
04.01.09 - Serviços de Remoção		141.000,00	141.000,00	282.000,00
04.01.10 - Serviços de Transporte		69.386,91	69.386,91	138.773,82
04.01.11 - Serviços Gráficos		1.455,73	1.455,73	2.911,46
04.01.12 - Despesas de Serviços de Benefícios para RH		-	-	-
04.01.99 - Outros Serviços Terceirizados		10.980,62	10.980,62	21.961,23
04.02.01 - Educação Continuada		-	-	-
04.03.01 - ISS sobre Prestação de Serviços		-	-	-
04.04.01 - Serviços Assistencial Médico		83.907,00	83.907,00	167.814,00
04.04.02 - Serviços de Outros Profissionais da Saúde		330.405,70	330.405,70	660.811,40
04.26.00 - Guarda de Documentos		18.413,85	18.413,85	36.827,70
5 - Manutenção		186.472,90	186.472,90	372.945,81
05.01.01 - Manutenção Predial e Adequações		94.880,65	94.880,65	189.761,30
05.01.02 - Manutenção de Equipamentos		2.735,95	2.735,95	5.471,91
05.01.03 - Manutenção de Equipamento Assistencial		72.676,30	72.676,30	145.352,60
05.01.04 - Manutenção de Informática		16.200,00	16.200,00	32.400,00
6 - Obras - Investimentos		-	-	-
06.01.01 - Reformas		-	-	-
06.01.02 - Ampliação e Adequação		-	-	-
06.01.03 - Construção		-	-	-
06.01.04 - Tributos de Obras		-	-	-

7 - Equipamentos - Investimentos	-	-	-
07.01.01 - Equipamentos Assistenciais	-	-	-
07.01.02 - Equipamentos Administrativos	-	-	-
07.01.03 - Tributos de Equipamentos	-	-	-
8 - Locação	397.032,02	397.032,02	794.064,04
08.01.01 - Locação de Equipamentos Médicos	6.000,00	6.000,00	12.000,00
08.01.07 - Locação de Imóveis	137.449,77	137.449,77	274.899,55
08.01.03 - Locação de Equipamentos Administrativos	253.582,24	253.582,24	507.164,49
08.01.04 - Locação de Veículos	-	-	-
9 - Utilidade Pública \ Diversos	356.025,80	356.025,80	712.051,60
09.01.01 - Água	106.401,65	106.401,65	212.803,31
09.01.02 - Energia	70.309,06	70.309,06	140.618,11
09.01.03 - Telefonia	24.292,15	24.292,15	48.584,31
09.01.04 - Gás	-	-	-
09.01.05 - Assinatura de Internet	57.505,57	57.505,57	115.011,15
09.02.01 - Taxas e Impostos	13.483,54	13.483,54	26.967,09
09.03.01 - Despesas Bancárias	2.689,82	2.689,82	5.379,64
09.04.01 - Suprimento de Caixa	81.344,00	81.344,00	162.688,00
10 - Empréstimos	-	-	-
10.01.01 - Pagamento de Empréstimo	-	-	-
10.01.02 - Despesas de Juros	-	-	-
TOTAL CUSTEIO = (1+2+3+4+5+8+9+10)	22.868.877,68	22.868.877,68	45.737.755,37
TOTAL INVESTIMENTO = (6+7)	-	-	-
TOTAL GERAL =	22.868.877,68	22.868.877,68	45.737.755,37
Dissídio Psicólogos- Data Base Setembro/22 - Percentual 8,83%	21.856,83	21.856,83	43.713,66
Dissídio Odontologistas- Data Base Dezembro/22 - Percentual 5,97%	42.724,23	42.724,23	85.448,47
TOTAL GERAL =	22.935.458,74	22.935.458,74	45.870.917,49

ANEXO IX – DIMENSIONAMENTO DE RECURSOS HUMANO
REDE ASSISTENCIAL DOS DISTRITOS ADMINISTRATIVOS VILA FORMOSA, CARRÃO E ARICANDUVA E DISTRITO ADMINISTRATIVO DE SAPOEMBA
SUPERVISÃO TÉCNICA DE SAÚDE MOOCA / ARICANDUVA

UNIDADE: AMA VILA CARRÃO SERVIÇO: AMA				
CATEGORIA PROFISSIONAL / CARGO	CARGA HORÁRIA/ JORNADA SEMANAL	NECESSÁRIO/ COMPLETO	EXISTENTE ESTATUTÁRIO, MUNICIPALIZADO, AUTÁRQUICO	A CONTRATAR
Aprendiz	20	2	0	2
Assistente Administrativo	40	2	0	2
Auxiliar Administrativo	36	8	0	8
Auxiliar Apoio Administrativo	36	2	0	2
Auxiliar de Enfermagem I	36	10	0	10
Enfermeiro I	40	1	0	1
Enfermeiro I*	36	4	0	4
Médico Clínico Geral	12	14	0	14
Médico Pediatra	12	6	0	6
Técnico de Farmácia	36	4	0	4
Técnico de Farmácia	40	1	0	1
TOTAL	-	54	0	54

* 01 profissional - Resadapado

UNIDADE: UBS VILA CARRÃO – DR. ADHEMAR MONTEIRO PACHECO SERVIÇO: TRADICIONAL				
CATEGORIA PROFISSIONAL / CARGO	CARGA HORÁRIA/ JORNADA SEMANAL	NECESSÁRIO/ COMPLETO	EXISTENTE ESTATUTÁRIO, MUNICIPALIZADO, AUTÁRQUICO	A CONTRATAR
Aprendiz	20	2	0	2
Assistente Social	30	1	0	1
Auxiliar Administrativo	40	10	0	10
Auxiliar de Enfermagem	30	1	1	0
Auxiliar de Enfermagem II	40	7	0	7
Auxiliar de Saúde Bucal	30	2	0	2
Dentista	20	2	0	2
Enfermeiro II	40	4	0	4
Farmacêutico	40	2	0	2
Fisioterapeuta	30	1	0	1
Fonoaudiólogo	40	1	0	1
Gerente Serviços de Saúde	40	1	0	1
Médico Clínico Geral	20	4	1	3
Médico Ginecologista	20	2	0	2
Médico Pediatra	20	1	0	1
Nutricionista	40	1	0	1
Psicólogo	40	1	0	1
Técnico de Suporte	40	1	0	1
TOTAL	-	41	2	42

UNIDADE: AMA VILA ANTONIETA SERVIÇO: AMA				
CATEGORIA PROFISSIONAL / CARGO	CARGA HORÁRIA/ JORNADA SEMANAL	NECESSÁRIO/ COMPLETO	EXISTENTE ESTATUTÁRIO, MUNICIPALIZADO, AUTÁRQUICO	A CONTRATAR
Aprendiz	20	2	0	2
Assistente Administrativo	40	1	0	1
Auxiliar Administrativo	36	8	0	8
Auxiliar Apoio Administrativo	36	2	0	2
Auxiliar de Enfermagem I	36	10	0	10
Enfermeiro I	40	1	0	1
Enfermeiro I	36	4	0	4
Médico Clínico Geral	12	16	0	16
Médico Pediatra	12	8	0	8
Técnico de Farmácia	36	4	0	4
Técnico de Farmácia	40	1	0	1
TOTAL	-	57	0	57

UNIDADE: UBS VILA ANTONIETA SERVIÇO: MISTA (3 ESP)				
CATEGORIA PROFISSIONAL / CARGO	CARGA HORÁRIA/ JORNADA SEMANAL	NECESSÁRIO/ COMPLETO	EXISTENTE ESTATUTÁRIO, MUNICIPALIZADO, AUTÁRQUICO	A CONTRATAR
Agente Comunitário de Saúde	40	18	0	18

Agente de Promoção Ambiental	40	1	0	1
Aprendiz	20	1	0	1
Assistente Social	30	1	0	1
Auxiliar Administrativo	40	15	0	15
Auxiliar de Enfermagem	30	2	2	0
Auxiliar de Enfermagem ESF	40	6	0	6
Auxiliar de Enfermagem II	40	8	0	8
Auxiliar de Saúde Bucal	30	2	0	2
Auxiliar de Serviços	40	1	1	0
Dentista	20	1	0	1
Enfermeiro ESF	40	1	0	1
Enfermeiro II	40	3	0	3
Farmacêutico	40	2	0	2
Gerente Serviços de Saúde	40	1	0	1
Médico Clínico Geral	20	2	0	2
Médico Estratégia Saúde da Família	40	3	0	3
Médica Ginecologista	20	1	0	1
Médico Pediatra	20	1	1	0
Médico Psiquiatra	10	1	0	1
Nutricionista	40	1	0	1
Psicólogo	40	1	0	1
TOTAL	-	73	4	59

**UNIDADE: UBS VILA GUARANI
SERVIÇO: MISTA (6 ESF + 2 ESB I + 1 ESB II)**

CATEGORIA PROFISSIONAL / CARGO	CARGA HORÁRIA/ JORNADA SEMANAL	NECESSÁRIO/ COMPLETO	EXISTENTE ESTATUTÁRIO, MUNICIPALIZADO, AUTÁRQUICO	A CONTRATAR
Agente Comunitário de Saúde	40	36	0	36
Agente de Promoção Ambiental	40	1	0	1
Aprendiz	20	2	0	2
Assistente Administrativo	40	1	0	1
Assistente Social	30	1	0	1
Auxiliar Administrativo	40	15	0	15
Auxiliar Apoio Administrativo	40	2	0	2
Auxiliar de Enfermagem ESF	40	12	0	12
Auxiliar de Enfermagem II	40	4	0	4
Auxiliar de Saúde Bucal	30	1	1	0
Auxiliar de Saúde Bucal	40	3	0	3
Dentista	40	3	0	3
Dentista	20	1	0	1
Enfermeiro ESF	40	6	0	6
Enfermeiro I	40	2	0	2
Farmacêutico	40	1	0	1
Gerente Serviço de Saúde	40	1	0	1
Médico Clínico Geral	20	2	1	1
Médico Estratégia Saúde da Família	40	6	1	5
Médica Ginecologista	20	1	0	1
Médico Pediatra	20	1	0	1
Médico Psiquiatra	20	1	0	1
Nutricionista	40	1	0	1
Psicólogo	40	1	0	1
Técnico de Farmácia	40	3	0	3
Técnica de Saúde Bucal	40	1	0	1
TOTAL	-	109	3	106

**UNIDADE: UBS JARDIM IVA
SERVIÇO: ESF (6 ESF + 1 ESB I + 1 ESB II) + EQUIPE MULTIPROFISSIONAL (NASF)**

CATEGORIA PROFISSIONAL / CARGO	CARGA HORÁRIA/ JORNADA SEMANAL	NECESSÁRIO/ COMPLETO	EXISTENTE ESTATUTÁRIO, MUNICIPALIZADO, AUTÁRQUICO	A CONTRATAR
Agente Comunitário de Saúde	40	36	0	36
Agente de Promoção Ambiental	40	1	0	1
Aprendiz	20	2	0	2
Assistente Administrativo	40	1	0	1
Auxiliar Administrativo	30	3	0	1
Auxiliar Administrativo	40	7	0	7
Auxiliar de Apoio Administrativo	40	1	0	1
Auxiliar de Enfermagem ESF	40	12	0	12
Auxiliar de Saúde Bucal	40	2	0	2
Dentista	40	2	0	2
Enfermeiro ESF	40	6	0	6
Farmacêutico	40	1	0	1
Gerente Serviços de Saúde	40	1	0	1
Médico Estratégia Saúde da Família	40	6	0	6
Médico Psiquiatra	30	1	0	1

Supervisor Técnico	40	1	0	1
Técnico de Farmácia	40	2	0	2
Técnico de Saúde Bucal	40	1	0	1
NASF				
Assistente Social	30	1	0	1
Fisioterapeuta	30	1	0	1
Fonocardiologista	20	1	0	1
Nutricionista	40	1	0	1
Profissional de Educação Física	40	1	0	1
Psicólogo	40	1	0	1
Terapeuta Ocupacional	30	1	0	1
TOTAL	-	91	0	91

**UNIDADE: UBS FORMOSA I
SERVIÇO: TRADICIONAL**

CATEGORIA PROFISSIONAL / CARGO	CARGA HORÁRIA/ JORNADA SEMANAL	NECESSÁRIO/ COMPLETO	EXISTENTE ESTATUTÁRIO, MUNICIPALIZADO, AUTÁRQUICO	A CONTRATAR
AGFP	40	1	1	0
Assistente Administrativo	40	1	0	1
Assistente Social	30	1	1	0
Auxiliar Administrativo	40	8	0	8
Auxiliar de Enfermagem	30	6	6	0
Auxiliar de Enfermagem II	40	6	0	6
Auxiliar de Saúde Bucal	30	3	3	0
Dentista	20	4	2	2
Enfermeiro II	40	3	0	3
Farmacêutico	40	1	0	1
Gerente Serviço de Saúde	40	1	0	1
Médico Clínico Geral	20	3	3	0
Médico Generalista	40	1	1 PMM	0
Médico Ginecologista	20	1	1	0
Médico Pediatra	20	1	1	0
Psicólogo	40	1	0	1
Técnico de Farmácia	40	3	1	2
TOTAL	-	45	20	25

**UNIDADE: UBS FORMOSA II
SERVIÇO: ESF (3 ESF + 1 ESR II) + EQUIPE MULTIPROFISSIONAL (NASF)**

CATEGORIA PROFISSIONAL / CARGO	CARGA HORÁRIA/ JORNADA SEMANAL	NECESSÁRIO/ COMPLETO	EXISTENTE ESTATUTÁRIO, MUNICIPALIZADO, AUTÁRQUICO	A CONTRATAR
Agente Comunitário de Saúde	40	18	0	18
Agente de Promoção Ambiental	40	1	0	1
Aprendiz	20	3	0	3
Assistente Administrativo	40	1	0	1
Auxiliar Administrativo	30	1	0	1
Auxiliar Administrativo	40	7	0	7
Auxiliar de Enfermagem ESF	40	6	0	6
Auxiliar de Enfermagem II	40	2	0	2
Auxiliar de Saúde Bucal	40	1	0	1
Dentista	40	1	0	1
Enfermeiro ESF	40	3	0	3
Farmacêutico	40	1	0	1
Gerente Serviço de Saúde	40	1	0	1
Médico Estratégia Saúde da Família	40	3	0	3
Técnico de Farmácia	40	2	0	2
NASF				
Assistente Social	30	1	0	1
Fisioterapeuta	30	1	0	1
Fonocardiologista	40	1	0	1
Nutricionista	40	1	0	1
Profissional de Educação Física	40	1	0	1
Psicólogo	40	1	0	1
TOTAL	-	57	0	57

**UNIDADE: UBS COMENDADOR JOSÉ GONZALEZ
SERVIÇO: TRADICIONAL**

CATEGORIA PROFISSIONAL / CARGO	CARGA HORÁRIA/ JORNADA SEMANAL	NECESSÁRIO/ COMPLETO	EXISTENTE ESTATUTÁRIO, MUNICIPALIZADO, AUTÁRQUICO	A CONTRATAR
Agente Comunitário de Saúde	40	5	0	5
Aprendiz	20	3	0	3
Assistente Administrativo	40	1	0	1
Assistente Social	30	1	0	1
Auxiliar Administrativo	40	7	0	7
Auxiliar de Enfermagem	30	5	1	0

Auxiliar de Enfermagem II	40	7	0	7
Auxiliar de Saúde Bucal	30	2	1	1
Dentista	20	2	0	2
Enfermeiro II	40	3	0	3
Farmacêutico	40	1	0	1
Gerente Serviços de Saúde	40	1	0	1
Médico Clínico Geral	11	1	0	1
Médico Clínico Geral	20	3	0	3
Médico Ginecologista	20	1	0	1
Médico Pediatra	20	1	0	1
Médico Psiquiatra	20	1	0	1
Nutricionista	40	1	0	1
Psicólogo	40	1	0	1
Técnico de Farmácia	40	2	0	2
TOTAL	-	45	2	43

UNIDADE: UBS VILA NOVA YORK
SERVIÇO: ESF (5 ESF + 2 ESB I)

CATEGORIA PROFISSIONAL / CARGO	CARGA HORÁRIA/ JORNADA SEMANAL	NECESSÁRIO/ COMPLETO	EXISTENTE ESTATUTÁRIO, MUNICIPALIZADO, AUTÁRQUICO	A CONTRATAR
Agente Comunitário de Saúde	40	30	0	30
Agente de Promoção Ambiental	40	1	0	1
Aprendiz	20	2	0	2
Assistente Administrativo	40	1	0	1
Assistente Social	30	1	0	1
Auxiliar Administrativo	30	1	0	1
Auxiliar Administrativo	40	7	0	7
Auxiliar de Enfermagem ESF	40	10	0	10
Auxiliar de Saúde Bucal	40	2	0	2
Cooperado Dentista	20	1	1	0
Dentista	40	2	0	2
Enfermeiro ESF	40	5	0	5
Farmacêutico	40	1	0	1
Fisioterapeuta	30	1	0	1
Fonoaudiólogo	20	1	0	1
Gerente Serviços de Saúde	40	1	0	1
Médico Estratégia Saúde da Família	40	5	0	5
Nutricionista	40	1	0	1
Técnico de Farmácia	40	2	0	2
TOTAL	-	75	1	74

UNIDADE: UBS VILA NOVA MANCHESTER - DR. ARLINDO GENNARI
SERVIÇO: TRADICIONAL

CATEGORIA PROFISSIONAL / CARGO	CARGA HORÁRIA/ JORNADA SEMANAL	NECESSÁRIO/ COMPLETO	EXISTENTE ESTATUTÁRIO, MUNICIPALIZADO, AUTÁRQUICO	A CONTRATAR
Aprendiz	20	1	0	1
Assistente Administrativo	40	1	0	1
Assistente Social	30	1	0	1
Auxiliar Administrativo	40	8	0	8
Auxiliar de Enfermagem	30	2	2	0
Auxiliar de Enfermagem II	40	9	0	9
Auxiliar de Saúde Bucal	30	2	0	2
Dentista	30	1	1	2
Enfermeiro II	40	3	0	3
Farmacêutico	40	1	0	1
Gerente Serviços de Saúde	40	1	0	1
Médico Clínico Geral	20	3	0	3
Médico Ginecologista	20	1	0	1
Médico Pediatra	20	1	0	1
Psicólogo	40	1	0	1
Técnico Farmácia	40	2	0	2
TOTAL	-	40	3	37

UNIDADE: CAPS ADULTO II ARICANDUVA
SERVIÇO: CAPS

CATEGORIA PROFISSIONAL / CARGO	CARGA HORÁRIA/ JORNADA SEMANAL	NECESSÁRIO/ COMPLETO	EXISTENTE ESTATUTÁRIO, MUNICIPALIZADO, AUTÁRQUICO	A CONTRATAR
Aprendiz	20	2	0	2
Assistente Administrativo	40	2	0	2
Assistente Social	30	2	0	2
Auxiliar Administrativo	40	3	0	3
Auxiliar de Enfermagem	40	4	0	4
Auxiliar Técnico	20	2	0	2
Enfermeiro	40	3	0	3

Farmacêutico	40	1	0	1
Gerente Serviços de Saúde	40	1	0	1
Médico Psiquiatra	20	3	0	3
Psicólogo	40	3	0	3
Supervisor de Planejamento	40	1	0	1
Técnico de Farmácia	40	1	0	1
Terapeuta Ocupacional	30	2	0	2
TOTAL	-	30	0	30

**UNIDADE: CAPS INFANTO JUVENIL III ARICANDUVA
SERVIÇO: CAPS**

CATEGORIA PROFISSIONAL / CARGO	CARGA HORÁRIA/ JORNADA SEMANAL	NECESSÁRIO/ COMPLETO	EXISTENTE ESTATUTÁRIO, MUNICIPALIZADO, AUTÁRQUICO	A CONTRATAR
Aprendiz	20	2	0	2
Assistente Administrativo	40	2	0	2
Assistente Social	30	2	0	2
Auxiliar Administrativo	40	3	0	3
Auxiliar de Enfermagem	360	5	0	5
Auxiliar de Enfermagem	360	6	0	6
Auxiliar Técnico	40	1	0	1
Enfermeiro	360	4	0	4
Enfermeiro	360	4	0	4
Enfermeiro	40	1	0	1
Farmacêutico	40	1	0	1
Fonoaudiólogo	40	1	0	1
Gerente Serviços de Saúde	40	1	0	1
Médico Pediatra	20	1	0	1
Médico Psiquiatra	20	2	0	2
Profissional de Educação Física	40	1	0	1
Psicólogo	40	2	0	2
Técnico de Farmácia	40	2	0	2
Terapeuta Ocupacional	30	2	0	2
TOTAL	-	43	0	43

**UNIDADE: SERVIÇO DE RESIDÊNCIA TERAPÊUTICA ARICANDUVA I
SERVIÇO: RT**

CATEGORIA PROFISSIONAL / CARGO	CARGA HORÁRIA/ JORNADA SEMANAL	NECESSÁRIO/ COMPLETO	EXISTENTE ESTATUTÁRIO, MUNICIPALIZADO, AUTÁRQUICO	A CONTRATAR
Acompanhante Comunitário	360	5	0	5
Acompanhante Comunitário	360	5	0	5
Técnico de Enfermagem	40	1	0	1
TOTAL	-	11	0	11

**UNIDADE: SERVIÇO DE RESIDÊNCIA TERAPÊUTICA ARICANDUVA II
SERVIÇO: RT**

CATEGORIA PROFISSIONAL / CARGO	CARGA HORÁRIA/ JORNADA SEMANAL	NECESSÁRIO/ COMPLETO	EXISTENTE ESTATUTÁRIO, MUNICIPALIZADO, AUTÁRQUICO	A CONTRATAR
Acompanhante Comunitário	360	6	0	6
Acompanhante Comunitário	360	6	0	6
Coordenador Serviços de Saúde	40	1	0	1
Técnico de Enfermagem	40	1	0	1
TOTAL	-	14	0	14

**UNIDADE: SERVIÇO DE RESIDÊNCIA TERAPÊUTICA ARICANDUVA III
SERVIÇO: RT**

CATEGORIA PROFISSIONAL / CARGO	CARGA HORÁRIA/ JORNADA SEMANAL	NECESSÁRIO/ COMPLETO	EXISTENTE ESTATUTÁRIO, MUNICIPALIZADO, AUTÁRQUICO	A CONTRATAR
Acompanhante Comunitário	360	5	0	5
Acompanhante Comunitário	360	5	0	5
Coordenador Serviços de Saúde	20	1	0	1
Técnico de Enfermagem	40	1	0	1
TOTAL	-	12	0	12

**UNIDADE: PAI VILA FORMOSA - COMENDADOR JOSÉ GONZALEZ
SERVIÇO: PAI**

CATEGORIA PROFISSIONAL / CARGO	CARGA HORÁRIA/ JORNADA SEMANAL	NECESSÁRIO/ COMPLETO	EXISTENTE ESTATUTÁRIO, MUNICIPALIZADO, AUTÁRQUICO	A CONTRATAR
Auxiliar Administrativo	40	1	0	1
Auxiliar de Enfermagem	40	2	0	2
Coordenador Serviços de Saúde	40	1	0	1
Cuidador de Idosos	40	10	0	10
Enfermeiro	40	1	0	1
Médico Geriatra ou Clínico com experiência em gerontologia	20	1	0	1
TOTAL	-	16	0	16

UNIDADE: EMAD - UBS VILA CARRÃO
SERVIÇO: EMAD

CATEGORIA PROFISSIONAL / CARGO	CARGA HORÁRIA/ JORNADA SEMANAL	NECESSÁRIO/ COMPLETO	EXISTENTE ESTATUTÁRIO, MUNICIPALIZADO, AUTÁRQUICO	A CONTRATAR
Auxiliar de Enfermagem	30	2	2	0
Enfermeiro	40	1	0	1
Fisioterapeuta	30	2	0	2
Médico Clínico Geral	20	2	0	2
Técnico de Enfermagem	30	2	0	2
TOTAL	-	9	2	7

UNIDADE: CEO VILA CARRÃO
SERVIÇO: CEO

CATEGORIA PROFISSIONAL / CARGO	CARGA HORÁRIA/ JORNADA SEMANAL	NECESSÁRIO/ COMPLETO	EXISTENTE ESTATUTÁRIO, MUNICIPALIZADO, AUTÁRQUICO	A CONTRATAR
Auxiliar Consultório Dentário	30	8	2	6
C.D. Buco Maxilo Facial	20	1	0	1
C.D. Endodontia	20	1	0	1
C.D. Estomatologista	20	1	0	1
C.D. Ortodontia	20	1	1	0
C.D. Pacientes Especiais	20	1	1	0
C.D. Periodontia	20	1	0	1
C.D. Prótese	20	3	2	1
Coordenador Serviços de Saúde	40	1	0	1
TOTAL	-	18	6	12

SUPERVISÃO TÉCNICA DE SAÚDE VILA PRUDENTE/SAPOPEMBA

UNIDADE: AMA BODRÁ - HUMBERTO GASTÃO BODRÁ
SERVIÇO: AMA

CATEGORIA PROFISSIONAL / CARGO	CARGA HORÁRIA/ JORNADA SEMANAL	NECESSÁRIO/ COMPLETO	EXISTENTE ESTATUTÁRIO, MUNICIPALIZADO, AUTÁRQUICO	A CONTRATAR
Aprendiz	20	4	0	4
Assistente Administrativo	40	1	0	1
Auxiliar Administrativo	30	8	0	8
Auxiliar Apoio Administrativo	36	2	0	2
Auxiliar de Enfermagem I	36	10	0	10
Enfermeiro I	40	1	0	1
Enfermeiro II	36	4	0	4
Médica Generalista	12	1	0	1
Médico Clínico Geral	12	11	0	11
Médico Pediatra	12	5	0	5
Técnico de Farmácia	36	4	0	4
TOTAL	-	51	0	51

UNIDADE: UBS JARDIM ELBA - HUMBERTO GASTÃO BODRÁ
SERVIÇO: ESF (5 ESF + 1 ESB I + 1 ESB II)

CATEGORIA PROFISSIONAL / CARGO	CARGA HORÁRIA/ JORNADA SEMANAL	NECESSÁRIO/ COMPLETO	EXISTENTE ESTATUTÁRIO, MUNICIPALIZADO, AUTÁRQUICO	A CONTRATAR
Agente Comunitário de Saúde	40	25	0	25
Agente de Promoção Ambiental	40	1	0	1
Assistente Social	30	1	0	1
Auxiliar Administrativo	30	1	0	1
Auxiliar Administrativo	40	6	0	6
Auxiliar de Enfermagem ESF	40	10	0	10
Auxiliar de Saúde Bucal	40	2	0	2
Dentista	40	2	0	2
Enfermeiro ESF	40	5	0	5
Farmacêutico	40	1	0	1
Gerente Serviços de Saúde	40	1	0	1
Médico Estratégia Saúde da Família	40	5	0	5
Técnico de Saúde Bucal	40	1	0	1
TOTAL	-	61	0	61

UNIDADE: AMA JARDIM GRIMALDI
SERVIÇO: AMA

CATEGORIA PROFISSIONAL / CARGO	CARGA HORÁRIA/ JORNADA SEMANAL	NECESSÁRIO/ COMPLETO	EXISTENTE ESTATUTÁRIO, MUNICIPALIZADO, AUTÁRQUICO	A CONTRATAR
Aprendiz	30	4	0	4
Assistente Administrativo	40	1	0	1
Auxiliar Administrativo	30	8	0	8
Auxiliar Apoio Administrativo	36	2	0	2
Auxiliar de Enfermagem I	36	10	0	10
Enfermeiro I	40	1	0	1

Enfermeiro I	36	4	0	4
Médico Generalista	12	1	0	1
Médico Clínico Geral	12	11	0	11
Médico Pediatra	12	5	0	5
Técnico de Farmácia	36	4	0	4
TOTAL	-	34	0	51

**UNIDADE: UBS JARDIM GIRMALDI
SERVIÇO: TRADICIONAL**

CATEGORIA PROFISSIONAL / CARGO	CARGA HORÁRIA/ JORNADA SEMANAL	NECESSÁRIO/ COMPLETO	EXISTENTE ESTATUTÁRIO, MUNICIPALIZADO, AUTÁRQUICO	A CONTRATAR
Aprendiz	20	1	0	1
Assistente Administrativo	40	1	0	1
Assistente Social	30	2	0	2
Auxiliar Administrativo	40	8	0	8
Auxiliar de Enfermagem II	40	8	0	8
Auxiliar de Saúde Bucal	40	2	0	2
Dentista	40	3	1	2
Dentista	20	1	0	1
Enfermeiro II	40	4	0	4
Farmacêutico	40	1	0	1
Fisioterapeuta	30	3	0	3
Fonoaudiólogo	40	1	0	1
Gerente Serviços de Saúde	40	1	0	1
Médico Clínico Geral	20	6	0	6
Médico Ginecologista	20	3	2	1
Médico Pediatra	20	2	0	2
Médico Psiquiatra	20	1	0	1
Nutricionista	40	1	0	1
Psicólogo	40	1	0	1
Técnico de Saúde Bucal	40	1	0	1
Técnico de Saúde Bucal	30	1	1	0
TOTAL	-	50	4	46

**UNIDADE: AMA SAPOEMBA
SERVIÇO: AMA**

CATEGORIA PROFISSIONAL / CARGO	CARGA HORÁRIA/ JORNADA SEMANAL	NECESSÁRIO/ COMPLETO	EXISTENTE ESTATUTÁRIO, MUNICIPALIZADO, AUTÁRQUICO	A CONTRATAR
Aprendiz	20	4	0	4
Assistente Administrativo	40	2	0	2
Assistente Social	30	2	0	2
Auxiliar Administrativo	360	12	0	12
Auxiliar Administrativo	36N	10	0	10
Auxiliar Apoio Administrativo	360	2	0	2
Auxiliar de Enfermagem I	360	20	0	20
Auxiliar de Enfermagem I	36N	18	0	18
Coordenador Serviços de Saúde	40	1	0	1
Enfermeiro I	40	2	0	2
Enfermeiro I	360	7	0	7
Enfermeiro I	36N	6	0	6
Médico Clínica Geral	120	24	0	24
Médico Clínica Geral	12N	14	0	14
Médico Pediatra	120	14	0	14
Médico Pediatra	12N	14	0	14
Plantonista Técnico Administrativo	35N	4	0	4
Supervisor Técnico	40	1	0	1
Técnico de Farmácia	360	4	0	4
Técnico de Farmácia	36N	4	0	4
Técnico de Gastroenterologia	360	2	0	2
TOTAL	-	167	0	167

**UNIDADE: AMBULATÓRIO DE ESPECIALIDADES SAPOEMBA
SERVIÇO: AMBULATÓRIO DE ESPECIALIDADES**

CATEGORIA PROFISSIONAL / CARGO	CARGA HORÁRIA/ JORNADA SEMANAL	NECESSÁRIO/ COMPLETO	EXISTENTE ESTATUTÁRIO, MUNICIPALIZADO, AUTÁRQUICO	A CONTRATAR
Aprendiz	20	2	0	2
Assistente Administrativo	40	2	0	2
Assistente Social	30	1	0	1
Auxiliar Administrativo	40	14	0	14
Auxiliar de Enfermagem	30	2	2	0
Auxiliar de Enfermagem	40	4	0	4
Enfermeiro	40	3	0	3
Farmacêutico	40	1	0	1
Gerente Serviços de Saúde	40	1	0	1
Médico Angiologista / Cirurgia Vasos	20	1	1	0

Médico Cardiologista	26	2	0	2
Médico Cirurgia Geral	12	1	0	1
Médico Dermatologista	20	3	0	3
Médico Gastroenterologista	12	1	0	1
Médico Ginecologista / Obstetrício / Colpo / DRU	20	1	0	1
Médico Ginecologista / Obstetrício (Alto Risco)	30	2	0	2
Médico Homeopata	10	1	0	1
Médico Nefrologista	12	1	0	1
Médico Neurologista	12	3	0	3
Médico Oftalmologista	20	1	0	1
Médico Ortopedista	12	1	0	1
Médico Otorrinolaringologista	12	2	0	2
Médico Pneumologista	12	1	0	1
Técnico de Farmácia	40	1	0	1
TOTAL	-	54	3	51

UNIDADE: UBS IGUAÇU
SERVIÇO: ESF (6 ESF + 1 ESB I + 2 ESB II) + EQUIPE MULTIPROFISSIONAL (NASF)

CATEGORIA PROFISSIONAL / CARGO	CARGA HORÁRIA/ JORNADA SEMANAL	NECESSÁRIO/ COMPLETO	EXISTENTE ESTATUTÁRIO, MUNICIPALIZADO, AUTÁRQUICO	A CONTRATAR
Agente Comunitário de Saúde	40	32	0	32
Agente de Promoção Ambiental	40	3	0	1
Aprendiz	20	1	0	1
Auxiliar Administrativo	40	10	0	10
Auxiliar de Enfermagem ESF	40	12	0	12
Auxiliar de Saúde Bucal	40	3	0	3
Dentista	40	3	0	3
Enfermeiro ESF	40	6	0	6
Farmacêutico	40	1	0	1
Gerente Serviços de Saúde	40	1	0	1
Médico Estratégia Saúde da Família	40	6	0	6
Técnico de Farmácia	40	2	0	2
Técnico de Saúde Bucal	40	2	0	2
NASF				
Assistente Social	30	1	0	1
Fisioterapeuta	20	2	0	2
Médico Ginecologista	20	1	0	1
Nutricionista	40	1	0	1
Psicólogo	40	1	0	1
Terapeuta Ocupacional	20	1	0	1
TOTAL	-	87	0	87

UNIDADE: UBS REUNIDAS II
SERVIÇO: ESF (7 ESF + 1 ESB I + 1 ESB II)

CATEGORIA PROFISSIONAL / CARGO	CARGA HORÁRIA/ JORNADA SEMANAL	NECESSÁRIO/ COMPLETO	EXISTENTE ESTATUTÁRIO, MUNICIPALIZADO, AUTÁRQUICO	A CONTRATAR
Agente Comunitário de Saúde	40	36	0	36
Agente de Promoção Ambiental	40	1	0	1
Aprendiz	20	1	0	1
Auxiliar Administrativo	40	9	0	9
Auxiliar de Enfermagem ESF	40	14	0	14
Auxiliar de Saúde Bucal	40	2	0	2
Dentista	40	2	0	2
Enfermeiro ESF	40	7	0	7
Farmacêutico	40	1	0	1
Gerente Serviços de Saúde	40	1	0	1
Médico Estratégia Saúde da Família	40	7	0	7
Supervisor de Planejamento	40	1	0	1
Técnico de Farmácia	40	2	0	2
Técnico de Saúde Bucal	40	1	0	1
TOTAL	-	85	0	85

UNIDADE: UBS FAZENDA DA JUTA I
SERVIÇO: ESF (4 ESF + 2 ESB I + 1 ESB II) + EQUIPE MULTIPROFISSIONAL (NASF)

CATEGORIA PROFISSIONAL / CARGO	CARGA HORÁRIA/ JORNADA SEMANAL	NECESSÁRIO/ COMPLETO	EXISTENTE ESTATUTÁRIO, MUNICIPALIZADO, AUTÁRQUICO	A CONTRATAR
Agente Comunitário de Saúde	40	24	0	24
Agente de Promoção Ambiental	40	1	0	1
Aprendiz	20	1	0	1
Auxiliar Administrativo	30	1	0	1
Auxiliar Administrativo	40	7	0	7
Auxiliar de Enfermagem ESF	40	8	0	8
Auxiliar de Saúde Bucal	40	3	0	3
Dentista	40	1	0	1

Enfermeiro ESF	40	4	0	4
Farmacêutico	40	1	0	1
Gerente Serviços de Saúde	40	1	0	1
Médico Estratégia Saúde da Família	40	4	0	4
Técnico de Farmácia	40	2	0	2
Técnico de Saúde Bucal	40	1	0	1
NASF				
Assistente Social	30	1	0	1
Fisioterapeuta	20	2	0	2
Fonoaudiólogo	40	1	0	1
Médico Ginecologista	20	1	0	1
Nutricionista	40	1	0	1
Psicólogo	40	1	0	1
TOTAL	-	68	0	68

**UNIDADE: UBS FAZENDA DA JUTA II
SERVIÇO: ESF (5 ESF + 1 ESB I + 1 ESB II)**

CATEGORIA PROFISSIONAL / CARGO	CARGA HORÁRIA/ JORNADA SEMANAL	NECESSÁRIO/ COMPLETO	EXISTENTE ESTATUTÁRIO, MUNICIPALIZADO, AUTÁRQUICO	A CONTRATAR
Agente Comunitário de Saúde	40	25	0	25
Agente de Promoção Ambiental	40	1	0	1
Aprendiz	20	2	0	2
Auxiliar Administrativo	30	1	0	1
Auxiliar Administrativo	40	7	0	7
Auxiliar de Enfermagem ESF	40	10	0	10
Auxiliar de Saúde Bucal	40	2	0	2
Dentista	40	2	0	2
Enfermeiro ESF	40	5	0	5
Farmacêutico	40	1	0	1
Gerente Serviços de Saúde	40	1	0	1
Médico Estratégia Saúde da Família	40	5	2 1PSM 1PMB	3
Técnico de Farmácia	40	2	0	2
Técnico de Saúde Bucal	40	1	0	1
TOTAL	-	85	2	63

**UNIDADE: UBS IACAPÉ - JARDIM PLANALTO
SERVIÇO: ESF (7 ESF + 1 ESB II) + EQUIPE MULTIPROFISSIONAL (NASF)**

CATEGORIA PROFISSIONAL / CARGO	CARGA HORÁRIA/ JORNADA SEMANAL	NECESSÁRIO/ COMPLETO	EXISTENTE ESTATUTÁRIO, MUNICIPALIZADO, AUTÁRQUICO	A CONTRATAR
Agente Comunitário de Saúde	40	35	0	35
Agente de Promoção Ambiental	40	1	0	1
Aprendiz	20	2	0	2
Auxiliar Administrativo	30	1	0	1
Auxiliar Administrativo	40	11	0	11
Auxiliar de Enfermagem ESF	40	14	0	14
Auxiliar de Saúde Bucal	40	1	0	1
Cirurgião Dentista	20	1	0	1
Dentista	40	1	0	1
Enfermeiro ESF	40	7	0	7
Farmacêutico	40	1	0	1
Gerente Serviços de Saúde	40	1	0	1
Médico Estratégia Saúde da Família	40	7	0	7
Médico Psiquiatra	20	1	0	1
Supervisor Técnico	40	1	0	1
Técnico de Farmácia	40	2	0	2
Técnico de Saúde Bucal	40	1	0	1
NASF				
Assistente Social	30	1	0	1
Fisioterapeuta	20	2	0	2
Fonoaudiólogo	40	1	0	1
Médico Ginecologista	20	1	0	1
Nutricionista	40	1	0	1
Profissional de Educação Física	40	1	0	1
Psicólogo	40	1	0	1
TOTAL	-	96	0	96

**UNIDADE: UBS JARDIM DOS EUCALIPTOS - HELIO MOREIRA SALLES
SERVIÇO: ESF (6 ESF + 1 ESB I + 1 ESB II) + EQUIPE MULTIPROFISSIONAL (NASF)**

CATEGORIA PROFISSIONAL / CARGO	CARGA HORÁRIA/ JORNADA SEMANAL	NECESSÁRIO/ COMPLETO	EXISTENTE ESTATUTÁRIO, MUNICIPALIZADO, AUTÁRQUICO	A CONTRATAR
Agente Comunitário de Saúde	40	30	0	30
Agente de Promoção Ambiental	40	1	0	1
Aprendiz	20	1	0	1

Auxiliar Administrativo	30	1	0	1
Auxiliar Administrativo	40	9	0	9
Auxiliar de Enfermagem ESF	40	12	0	12
Auxiliar de Saúde Bucal	40	2	0	2
Crangão Dentista	40	2	0	2
Enfermeiro ESF	40	6	0	6
Farmacêutico	40	1	0	1
Gerente Serviços de Saúde	40	1	0	1
Médico Estratégia Saúde da Família	40	6	0	6
Médico Pediatra	20	1	0	1
Técnico de Farmácia	40	2	0	2
Técnico de Saúde Bucal	40	1	0	1
NASP				
Assistente Social	30	1	0	1
Fisioterapeuta	20	2	0	2
Fonoaudiólogo	40	1	0	1
Nutricionista	40	1	0	1
Psicólogo	40	1	0	1
TOTAL	-	82	0	82

UNIDADE: UBS JARDIM SAPOREMA
SERVIÇO: ESF (6 ESF + 1 ESB I + 1 ESB II)

CATEGORIA PROFISSIONAL / CARGO	CARGA HORÁRIA/ JORNADA SEMANAL	NECESSÁRIO/ COMPLETO	EXISTENTE ESTATUTÁRIO, MUNICIPALIZADO, AUTÁRQUICO	A CONTRATAR
Agente Comunitário de Saúde	10	10	0	10
Agente de Promoção Ambiental	40	1	0	1
Aprendiz	20	1	0	1
Auxiliar Administrativo	30	1	0	1
Auxiliar Administrativo	40	8	0	8
Auxiliar de Enfermagem ESF	40	12	0	12
Auxiliar de Saúde Bucal	40	2	0	2
Dentista	40	2	0	2
Enfermeiro ESF	40	6	0	6
Farmacêutico	40	1	0	1
Gerente Serviços de Saúde	40	1	0	1
Médico Estratégia Saúde da Família	40	6	0	6
Técnico de Farmácia	40	2	0	2
Técnico de Saúde Bucal	40	1	0	1
TOTAL	-	74	0	74

UNIDADE: UBS JARDIM SINHÁ
SERVIÇO: ESF (6 ESF + 2 ESB I + 1 ESB II)

CATEGORIA PROFISSIONAL / CARGO	CARGA HORÁRIA/ JORNADA SEMANAL	NECESSÁRIO/ COMPLETO	EXISTENTE ESTATUTÁRIO, MUNICIPALIZADO, AUTÁRQUICO	A CONTRATAR
Agente Comunitário de Saúde	40	31	0	31
Agente de Promoção Ambiental	40	1	0	1
Aprendiz	20	1	0	1
Auxiliar Administrativo	30	1	0	1
Auxiliar Administrativo	40	8	0	8
Auxiliar de Enfermagem ESF	40	12	0	12
Auxiliar de Saúde Bucal	40	3	0	3
Dentista	40	3	0	3
Enfermeiro ESF	40	6	0	6
Farmacêutico	40	1	0	1
Gerente Serviços de Saúde	40	1	0	1
Médico Estratégia Saúde da Família	40	6	0	6
Técnico de Farmácia	40	2	0	2
Técnico de Saúde Bucal	40	1	0	1
TOTAL	-	77	0	77

UNIDADE: UBS MASCARENHAS DE MORAES
SERVIÇO: ESF (5 ESF + 2 ESB I + 1 ESB II)

CATEGORIA PROFISSIONAL / CARGO	CARGA HORÁRIA/ JORNADA SEMANAL	NECESSÁRIO/ COMPLETO	EXISTENTE ESTATUTÁRIO, MUNICIPALIZADO, AUTÁRQUICO	A CONTRATAR
Agente Comunitário de Saúde *	40	26	0	26
Agente de Promoção Ambiental	40	1	0	1
Aprendiz	20	1	0	1
Auxiliar Administrativo	30	1	0	1
Auxiliar Administrativo	40	9	0	9
Auxiliar de Enfermagem ESF	40	10	0	10
Auxiliar de Saúde Bucal	40	3	0	3
Dentista	40	3	0	3
Enfermeiro ESF	40	5	0	5

Farmacêutico	40	1	0		1
Gerente Serviços de Saúde	40	1	0		1
Médico Estratégia Saúde da Família	40	5	2	1PMM 1PMB	3
Técnico de Farmácia	40	2	0		2
Técnico de Saúde Bucal	40	1	0		1
TOTAL	-	09	2		67

* 02 profissionais - Readaptados

UNIDADE: UBS PASTORAL
SERVIÇO: ESF (3 ESF + 1 ESB II)

CATEGORIA PROFISSIONAL / CARGO	CARGA HORÁRIA/ JORNADA SEMANAL	NECESSÁRIO/ COMPLETO	EXISTENTE ESTATUTÁRIO, MUNICIPALIZADO, AUTÁRQUICO	A CONTRATAR
Agente Comunitário de Saúde	40	15	0	15
Agente de Promoção Ambiental	40	1	0	1
Aprendiz	20	1	0	1
Auxiliar Administrativo	30	1	0	1
Auxiliar Administrativo	40	7	0	7
Auxiliar de Enfermagem ESF	40	6	0	6
Auxiliar de Saúde Bucal	40	1	0	1
Dentista	40	1	0	1
Enfermeiro ESF	40	3	0	3
Farmacêutico	40	1	0	1
Gerente Serviços de Saúde	40	1	0	1
Médico Estratégia Saúde da Família	40	3	1	PMM 2
Técnico de Farmácia	40	2	0	2
Técnico de Saúde Bucal	40	1	0	1
TOTAL	-	44	1	43

UNIDADE: UBS SANTA MADALENA
SERVIÇO: ESF (2 ESF + 1 ESB II)

CATEGORIA PROFISSIONAL / CARGO	CARGA HORÁRIA/ JORNADA SEMANAL	NECESSÁRIO/ COMPLETO	EXISTENTE ESTATUTÁRIO, MUNICIPALIZADO, AUTÁRQUICO	A CONTRATAR
Agente Comunitário de Saúde	40	12	0	12
Agente de Promoção Ambiental	40	1	0	1
Aprendiz	20	2	0	2
Auxiliar Administrativo	30	1	0	1
Auxiliar Administrativo	40	5	0	5
Auxiliar de Enfermagem ESF	40	5	0	5
Auxiliar de Saúde Bucal	40	1	0	1
Dentista	40	1	0	1
Enfermeiro ESF	40	3	0	3
Enfermeiro II	40	1	0	1
Farmacêutico	40	1	0	1
Gerente Serviços de Saúde	40	1	0	1
Médico Estratégia Saúde da Família	40	2	0	2
Técnico de Farmácia	40	2	0	2
Técnico de Saúde Bucal	40	1	0	1
TOTAL	-	38	0	38

UNIDADE: UBS TEOTÔNIO VILELA
SERVIÇO: ESF (6 ESF + 1 ESB I + 1 ESB II) + EQUIPE MULTIPROFISSIONAL (NASF)

CATEGORIA PROFISSIONAL / CARGO	CARGA HORÁRIA/ JORNADA SEMANAL	NECESSÁRIO/ COMPLETO	EXISTENTE ESTATUTÁRIO, MUNICIPALIZADO, AUTÁRQUICO	A CONTRATAR
Agente Comunitário de Saúde	40	12	0	12
Agente de Promoção Ambiental	40	1	0	1
Aprendiz	20	1	0	1
Auxiliar Administrativo	30	1	0	1
Auxiliar Administrativo	40	9	0	9
Auxiliar Apoio Administrativo	40	1	0	1
Auxiliar de Enfermagem ESF	40	12	0	12
Auxiliar de Saúde Bucal	40	2	0	2
Dentista	40	2	0	2
Enfermeiro ESF	40	6	0	6
Farmacêutico	40	1	0	1
Gerente Serviços de Saúde	40	1	0	1
Médico Estratégia Saúde da Família	40	6	1	PMM 5
Técnico de Farmácia	40	2	0	2
Técnico de Saúde Bucal	40	1	0	1
NASF				
Assistente Social	30	1	0	1
Fisioterapeuta	20	2	0	2
Fonoaudiólogo	40	1	0	1
Nutricionista	40	1	0	1

Psicólogo	40	1	0	1
Terapeuta Ocupacional	20	1	0	1
TOTAL	-	2	0	2

UNIDADE: UBS PROMOTOR
SERVIÇO: ESF (5 ESF + 1 ESB I + 1 ESB II) + EQUIPE MULTIPROFISSIONAL (NASF)

CATEGORIA PROFISSIONAL / CARGO	CARGA HORÁRIA/ JORNADA SEMANAL	NECESSÁRIO/ COMPLETO	EXISTENTE ESTATUTÁRIO, MUNICIPALIZADO, AUTÁRQUICO	A CONTRATAR
Agente Comunitário de Saúde	40	25	0	25
Agente de Promoção Ambiental	40	1	0	1
Auxiliar Administrativo	40	9	0	9
Auxiliar de Enfermagem ESF	40	10	0	10
Auxiliar de Saúde Bucal	40	2	0	2
Dentista	40	2	0	2
Enfermeiro ESF	40	5	0	5
Farmacêutico	40	1	0	1
Gerente Serviços de Saúde	40	1	0	1
Médico Estratégia Saúde da Família	40	9	0	9
Técnico de Farmácia	40	2	0	2
Técnico de Saúde Bucal	40	1	0	1
NASF				
Assistente Social	30	1	0	1
Fisioterapeuta	20	2	0	2
Fonoaudiólogo	40	1	0	1
Médico Ginecologista	20	1	0	1
Nutricionista	40	1	0	1
Psicólogo	40	1	0	1
Terapeuta Ocupacional	20	1	0	1
TOTAL	-	72	0	72

UNIDADE: UBS VILA RENATO
SERVIÇO: ESF (3 ESF + 1 ESB II) + EQUIPE MULTIPROFISSIONAL (NASF)

CATEGORIA PROFISSIONAL / CARGO	CARGA HORÁRIA/ JORNADA SEMANAL	NECESSÁRIO/ COMPLETO	EXISTENTE ESTATUTÁRIO, MUNICIPALIZADO, AUTÁRQUICO	A CONTRATAR
Agente Comunitário de Saúde	40	15	0	15
Agente de Promoção Ambiental	40	1	0	1
Auxiliar Administrativo	30	1	0	1
Auxiliar Administrativo	40	6	0	6
Auxiliar de Enfermagem ESF	40	6	0	6
Auxiliar de Saúde Bucal	40	1	0	1
Dentista	40	1	0	1
Enfermeiro ESF	40	3	0	3
Farmacêutico	40	1	0	1
Gerente Serviços de Saúde	40	1	0	1
Médico Estratégia Saúde da Família	40	3	0	3
Técnico de Farmácia	40	2	0	2
Técnico de Saúde Bucal	40	1	0	1
NASF				
Assistente Social	30	1	0	1
Fisioterapeuta	20	2	0	2
Nutricionista	40	1	0	1
Psicólogo	40	1	0	1
TOTAL	-	47	0	47

UNIDADE: CAPS ADULTO III SAPOEMBA
SERVIÇO: CAPS

CATEGORIA PROFISSIONAL / CARGO	CARGA HORÁRIA/ JORNADA SEMANAL	NECESSÁRIO/ COMPLETO	EXISTENTE ESTATUTÁRIO, MUNICIPALIZADO, AUTÁRQUICO	A CONTRATAR
Apoio	20	1	0	1
Assistente Administrativo	40	2	0	2
Assistente Social	20	2	0	2
Auxiliar Administrativo	40	5	0	5
Auxiliar de Enfermagem	360	8	0	8
Auxiliar de Enfermagem	360	7	0	7
Auxiliar de Enfermagem	40	2	0	2
Auxiliar Técnico	40	2	0	2
Enfermeiro	360	4	0	4
Enfermeiro	360	5	0	5
Enfermeiro	40	1	0	1
Farmacêutico	40	1	0	1
Gerente Serviços de Saúde	40	1	0	1
Médico Psiquiatra	20	3	0	3
Profissional de Educação Física	20	1	0	1
Psicólogo	40	1	0	1

Técnico de Farmácia	40	2	0	2
Terapeuta Ocupacional	30	4	0	4
TOTAL	-	34	0	34

UNIDADE: CAPS INFANTO JUVENIL II SAPOPEMBA
SERVIÇO: CAPS

CATEGORIA PROFISSIONAL / CARGO	CARGA HORÁRIA/ JORNADA SEMANAL	NECESSÁRIO/ COMPLETO	EXISTENTE ESTATUTÁRIO, MUNICIPALIZADO, AUTÁRQUICO	A CONTRATAR
Assistente Administrativo	40	1	0	1
Assistente Social	30	2	0	2
Auxiliar Administrativo	40	3	0	3
Auxiliar de Enfermagem	30	4	0	4
Auxiliar Técnico	40	2	0	2
Enfermeiro	40	2	0	2
Farmacêutico	40	1	0	1
Fonoaudiólogo	30	1	0	1
Gerente Serviços de Saúde	40	1	0	1
Médico Pediatra	20	1	0	1
Médico Psiquiatra	20	2	0	2
Profissional de Educação Física	40	1	0	1
Psicólogo	40	2	0	2
Psicopedagogo	40	1	0	1
Técnico de Farmácia	40	1	0	1
Terapeuta Ocupacional	30	3	0	3
TOTAL	-	28	0	28

UNIDADE: CAPS ALCÓOL E DROGAS II SAPOPEMBA
SERVIÇO: CAPS

CATEGORIA PROFISSIONAL / CARGO	CARGA HORÁRIA/ JORNADA SEMANAL	NECESSÁRIO/ COMPLETO	EXISTENTE ESTATUTÁRIO, MUNICIPALIZADO, AUTÁRQUICO	A CONTRATAR
Assistente Administrativo	40	1	0	1
Assistente Social	30	2	0	2
Auxiliar Administrativo	40	3	0	3
Auxiliar de Enfermagem	30	4	0	4
Auxiliar Técnico	40	1	0	1
Enfermeiro	40	2	0	2
Farmacêutico	40	1	0	1
Gerente de Serviços de Saúde	40	1	0	1
Médico Clínico Geral	20	1	0	1
Médico Psiquiatra	30	2	0	2
Profissional de Educação Física	40	1	0	1
Psicólogo	40	3	0	3
Técnico de Farmácia	40	1	0	1
Terapeuta Ocupacional	30	4	0	4
TOTAL	-	29	0	29

UNIDADE: SERVIÇO DE RESIDÊNCIA TERAPÊUTICA SAPOPEMBA
SERVIÇO: RT

CATEGORIA PROFISSIONAL / CARGO	CARGA HORÁRIA/ JORNADA SEMANAL	NECESSÁRIO/ COMPLETO	EXISTENTE ESTATUTÁRIO, MUNICIPALIZADO, AUTÁRQUICO	A CONTRATAR
Acompanhante Comunitário	360	5	0	5
Acompanhante Comunitário	360	5	0	5
Coordenador Serviços de Saúde	20	1	0	1
Técnico de Enfermagem	40	1	0	1
TOTAL	-	12	0	12

UNIDADE: SERVIÇO DE RESIDÊNCIA TERAPÊUTICA SAPOPEMBA II
SERVIÇO: RT

CATEGORIA PROFISSIONAL / CARGO	CARGA HORÁRIA/ JORNADA SEMANAL	NECESSÁRIO/ COMPLETO	EXISTENTE ESTATUTÁRIO, MUNICIPALIZADO, AUTÁRQUICO	A CONTRATAR
Acompanhante Comunitário	360	5	0	5
Acompanhante Comunitário	360	5	0	5
Coordenador Serviços de Saúde	20	1	0	1
Técnico de Enfermagem	40	1	0	1
TOTAL	-	12	0	12

UNIDADE: EMAD TEOTÔNIO VILELA
SERVIÇO: EMAD

CATEGORIA PROFISSIONAL / CARGO	CARGA HORÁRIA/ JORNADA SEMANAL	NECESSÁRIO/ COMPLETO	EXISTENTE ESTATUTÁRIO, MUNICIPALIZADO, AUTÁRQUICO	A CONTRATAR
Assistente Social	30	1	0	1
Auxiliar Administrativo	40	1	0	1

Coordenador Serviços de Saúde	40	1	0	1
Enfermeira	40	5	0	1
Fisioterapeuta	30	2	0	2
Médico Clínico Geral	40	1	0	1
Técnico de Enfermagem	40	1	0	5
TOTAL	-	10	0	10

UNIDADE: APO SAPOPEMBA - CER III SAPOPEMBA
SERVIÇO: APD

CATEGORIA PROFISSIONAL / CARGO	CARGA HORÁRIA/ JORNADA SEMANAL	NECESSÁRIO/ COMPLETO	EXISTENTE ESTATUTÁRIO, MUNICIPALIZADO, AUTÁRQUICO	A CONTRATAR
Acompanhante de Pessoa com Deficiência	40	8	0	8
Auxiliar Administrativo	40	2	0	2
Enfermeiro Supervisor	40	1	0	1
Fonoaudiólogo	40	1	0	1
Psicólogo	40	1	0	1
Terapeuta Ocupacional	30	1	0	1
TOTAL	-	14	0	14

UNIDADE: CEO II SAPOPEMBA
SERVIÇO: CEO

CATEGORIA PROFISSIONAL / CARGO	CARGA HORÁRIA/ JORNADA SEMANAL	NECESSÁRIO/ COMPLETO	EXISTENTE ESTATUTÁRIO, MUNICIPALIZADO, AUTÁRQUICO	A CONTRATAR
Auxiliar de Saúde Bucal	40	2	0	2
Auxiliar de Saúde Bucal	30	6	0	6
Dentista Cirurgia Oral Menor - Trauma	20	1	0	1
Dentista Endodontia	20	3	1	2
Dentista Ortodontia	20	1	0	1
Dentista Pacientes Necessidades Especiais	20	1	0	1
Dentista Periodontia	20	1	0	1
Dentista Protetista	20	3	1	2
Dentista Semiologia	20	1	1	0
TOTAL	-	19	3	16

UNIDADE: CER III SAPOPEMBA
SERVIÇO: CER

CATEGORIA PROFISSIONAL / CARGO	CARGA HORÁRIA/ JORNADA SEMANAL	NECESSÁRIO/ COMPLETO	EXISTENTE ESTATUTÁRIO, MUNICIPALIZADO, AUTÁRQUICO	A CONTRATAR
Aprendiz	20	1	0	1
Assistente Social	30	1	0	3
Auxiliar Administrativo	40	5	0	5
Auxiliar de Enfermagem	30	1	0	1
Gerente de Serviços de Saúde	40	1	0	1
Enfermeiro	40	1	0	1
Fisioterapeuta Neurológico / Ortopédico	30	5	0	5
Fonoaudiólogo	40	5	0	5
Médico Neurologista	20	1	0	1
Médico Ortopedista	20	1	0	1
Médico Otorrinolaringologista	20	1	0	1
Motorista	40	1	0	2
Psicólogo	40	4	0	4
Terapeuta Ocupacional	30	4	0	4
TOTAL	-	36	0	36

UNIDADE: PAI MASCARENHAS DE MORAES
SERVIÇO: PAI

CATEGORIA PROFISSIONAL / CARGO	CARGA HORÁRIA/ JORNADA SEMANAL	NECESSÁRIO/ COMPLETO	EXISTENTE ESTATUTÁRIO, MUNICIPALIZADO, AUTÁRQUICO	A CONTRATAR
Auxiliar Administrativo	40	1	0	1
Auxiliar de Enfermagem	40	2	0	2
Coordenador Serviços de Saúde	40	1	0	1
Cuidador de Idoso	40	10	0	10
Enfermeiro	40	1	0	1
Médico Geriatra ou Clínico com experiência em gerontologia	20	1	0	1
TOTAL	-	16	0	16