

TERMO ADITIVO Nº 115/2023 DO CONTRATO DE GESTÃO Nº R018/2015-CPCSS\SMS

PROCESSO Nº: 2014-0.321.819-2

CONTRATANTE: PREFEITURA MUNICIPAL DE SÃO PAULO / SECRETARIA MUNICIPAL DA SAÚDE.

CONTRATADA: ASF - ASSOCIAÇÃO SAÚDE DA FAMÍLIA ENTIDADE SEM FINS LUCRATIVOS QUALIFICADA COMO ORGANIZAÇÃO SOCIAL .


OBJETO DO CONTRATO: GERENCIAMENTO E EXECUÇÃO DE AÇÕES E SERVIÇOS DE SAÚDE EM UNIDADES DE SAÚDE DA REDE ASSISTENCIAL DA SUPERVISÃO TÉCNICA DE SAÚDE DE CASA VERDE/CACHOEIRINHA E SUPERVISÃO TÉCNICA DE SAÚDE DE FREGUESIA DO Ó / BRASILÂNDIA.

OBJETO DO ADITAMENTO: Renovação do Plano de Trabalho e Orçamentário para o período de **01 de maio de 2023 a 31 de agosto de 2023**, considerando as Portarias SMS.G nº 243/2023 e nº 193/2023.

Pelo presente instrumento, de um lado a Prefeitura do Município de São Paulo, por intermédio da **COORDENADORIA REGIONAL DE SAUDE NORTE (CRSN)**, da SECRETARIA MUNICIPAL DE SAUDE (SMS-SP), que através da Portaria 732/2022-SMS.G prorroga o prazo de delegação prevista no Art. 1º da Portaria nº 702/2018-SMS para até 31 de dezembro de 2023, com sede nesta cidade, na Rua Paineira do Campo, 902, Santana, doravante denominada **CONTRATANTE**, neste ato representado pela Coordenadora Regional de Saúde, **Dra. ANA CRISTINA KANTZOS** e de outro lado a **ASF – ASSOCIAÇÃO SAÚDE DA FAMÍLIA**, qualificada como Organização Social no município de São Paulo nos autos do processo administrativo nº 2007.0.163.150-0, Certificado de Qualificação nº 013, inscrita no CNPJ/MF sob o nº 68.311.216/0001-01, e no CREMESP sob o nº 945.106, com endereço nesta cidade, na Praça

kampes@saudedefamilia.org

Assinado



Maria T.R. Campos

1

MFERNANDES@SAUDEDEFAMILIA.ORG

Assinado



Maria Eugênia F. P. de Lima



Marechal Cordeiro de Farias, 45/65, Higienópolis, São Paulo/SP, CEP 01244-050, e com Estatuto arquivado no 7º Cartório de Registro Civil de Pessoa Jurídica de São Paulo – SP, doravante denominada **CONTRATADA**, neste ato representada por seu procurador **MARIA EUGÊNIA FERNANDES PEDROSO DE LIMA**, brasileira, médica, portador da cédula de identidade RG nº [REDACTED], inscrito no CPF/MF sob nº [REDACTED], residente e domiciliado nesta Capital, e **MARIA ISABEL RIBEIRO DE CAMPOS**, brasileira, casada, enfermeira, portadora do RG nº [REDACTED], inscrito no CPF/MF sob o nº [REDACTED], residente e domiciliada nesta Capital tendo em vista o que dispõe a Lei Federal nº 8.080, de 19 de setembro de 1990, a Lei Municipal nº 14.132, de 24 de janeiro de 2006, o Decreto Municipal nº 52.858, de 20 de dezembro de 2011, bem como o disposto no art. 24, inciso XXIV, da Lei Federal nº 8.666, de 21 de junho de 1993 e o item 12.6 do contrato de gestão, **RESOLVEM** celebrar o presente **TERMO ADITIVO** ao **CONTRATO DE GESTÃO Nº R 018/2015 – SMS.G**, na conformidade das seguintes cláusulas

CLÁUSULA PRIMEIRA

O valor do **CONTRATO DE GESTÃO** para o **01 de maio a 31 de agosto de 2023** é de **R\$ R\$ 183.883.891,36** (cento e oitenta e três milhões e oitocentos e oitenta e três mil e oitocentos e noventa e um reais e trinta e seis centavos) a **título de custeio**.

As despesas descritas onerarão as dotações orçamentárias **84.10.10.301.3003.2.520.3.3.50.85.00** Fonte: **02, 84.10.10.302.3026.2.507.3.3.50.85.00** Fonte: **00 e 84.10.10.301.3003.2.520.3.3.50.85.00** Fonte: **00**, quando couber, e demais que vierem a existir.

Na apuração de saldo financeiro, durante o período que trata este termo aditivo a execução do contrato, a **CONTRATANTE** poderá reter a seu critério valores de recursos financeiros visando ajustar o saldo financeiro do contrato, conforme previsto no Item 7.3.4 do CG R018/2015

CLÁUSULA SEGUNDA

Ficam **Alterados**:

Item 1.1.3. Anexo III
Item 1.1.5. Anexo V
Item 1.1.6. Anexo VI

Matriz de indicadores de qualidade
Quadro de Metas de Produção e Equipe Mínima
Plano Orçamentário de Custeio e Cronograma de Desembolso.


icampos@saudedefamilia.org

Assinado

D4Sign



MPERNANDES@SAUDEDAFAMILIA.ORG

Assinado

D4Sign



CLÁUSULA TERCEIRA

O extrato do presente Termo Aditivo será publicado no Diário Oficial da Cidade, no prazo máximo de 30 dias, contados da data da assinatura.

Ficam mantidas e inalteradas as demais cláusulas do **CONTRATO DE GESTÃO Nº R018/2015 SMS/NTCSS** bem como seus Anexos Técnicos, no que não colidirem com o presente termo.

E do que ficou convencionado, foi lavrado o presente termo em 03 (três) vias de igual teor, que lido e achado conforme entre as partes, vai por elas juntamente com as testemunhas assinado.

São Paulo, 01 de maio de 2023.

MFERNANDES@SAUDEDAFAMILIA.ORG

Assinado

D4Sign

MARIA EUGENIA FERNANDES PEDROSO DE LIMA
ASF – Associação Saúde da Família

icampou@saudedafamilia.org

Assinado


D4Sign


MARIA ISABEL RIBEIRO DE CAMPOS
ASF – Associação Saúde da Família

Ana Cristina Kantzos
Coordenadora Regional Saúde Norte
UF - 605.337-8

Dra. ANA CRISTINA KANTZOS
Coordenadora de Saúde

Testemunhas:


Nome: **Gabriela T Aguiar**
CPF: [REDACTED]


Nome: **Marcia Regina P. Parro**
CPF: [REDACTED]

ANEXO VI

TERMO ADITIVO 115/2023 – CONTRATO DE GESTÃO R018/2015 PLANO ORÇAMENTÁRIO DE CUSTEIO
PLANO ORÇAMENTÁRIO DE CUSTEIO MAIO A AGOSTO/2023

Período	Recurso	mai/23	jun/23	jul/23	ago/23	TOTAL
01 de maio a 31 de agosto/2023	Custeio	R\$ 45.970.972,84	R\$ 45.970.972,84	R\$ 45.970.972,84	R\$ 45.970.972,84	R\$ 183.883.891,36
	Total	R\$ 45.970.972,84	R\$ 45.970.972,84	R\$ 45.970.972,84	R\$ 45.970.972,84	R\$ 183.883.891,36

icampos@saucedafamilia.org

Assinado



Maria R.R. Campos

D4Sign

MFERNANDES@SAUJEDAFAMILIA.ORG

Assinado



Maria Eugênia F. P. de Lima

D4Sign



ANEXO III – MATRIZ DE INDICADORES DE QUALIDADE

MATRIZ DE INDICADORES DE QUALIDADE DOS CONTRATOS DE GESTÃO												
OBJETIVO	DESCRIÇÃO	INDICADOR	META	MAIO	JUNHO	JULHO	AGOSTO					
GESTÃO PARTICIPATIVA	Funcionamento do Conselho Gestor	Q1	100%			10						
OUVIDORIA	Solicitações da Ouvidoria	Q2	80%			10						
QUALIDADE DO REGISTRO DO ATENDIMENTO	Avaliação de Prontuário e Fichas de Atendimento	Q3	90%	20								
SAÚDE DA CRIANÇA	Calendário Vacinal	Q4	90%				40					
SAÚDE DA CRIANÇA	Consulta do RN de Baixo Risco	Q5	90%			40						
EDUCAÇÃO PERMANENTE	Apresentação, Aprovação e Execução do Plano de Educação Permanente Aprovado pela CRS	Q6	90%									
SAÚDE DA MULHER	Número de Consultas de Pré-natal	Q7	90%	40			30					
SAÚDE DA MULHER	Exames da Gestante	Q8	90%			40						
SAÚDE DA MULHER	Consulta Odontológica da Gestante	Q9	90%	40			30					
SAÚDE DA PESSOA EM SITUAÇÃO DE VIOLÊNCIA	Pessoa em Situação de Violência	Q10	100%		20							
VIGILÂNCIA EM SAÚDE	Tuberculose	Q11	70%		40							
SAÚDE DO IDOSO	Atenção à Saúde da Pessoa Idosa	Q12	70%		40							
SAÚDE BUCAL	Saúde Bucal	Q13	90%									
SOMA				100	100	100	100					



rcampos@saudedafamilia.org

Assinado

Maria D.R. Campos

5

MFERNANDES@SAUDEDAFAMILIA.ORG

Assinado

Maria Eugênia F. P. de Lima
NACION

ANEXO V – QUADRO DE METAS DE PRODUÇÃO E EQUIPE MINIMA

As metas de equipe mínima e de produção por unidades e serviços de saúde contratualizados, e as informações relacionadas ao acompanhamento dos serviços assistenciais, serão descritas nos quadros adiante.

A manutenção da Equipe Mínima, nas unidades e linhas de serviço, durante o horário de funcionamento definido constitui meta a ser avaliada conjuntamente com as metas de produção


A **Equipe Mínima** é meta contratual e refere-se aos profissionais que serão monitorados quanto à efetiva contratação pela CONTRATADA e atuação nas unidades. Essa equipe foi definida em função das necessidades de saúde, conforme planejamento da STS/CRS, e também para garantir a manutenção dos requisitos dos programas federais e respectivos financiamentos. Portanto a equipe mínima não se refere ao dimensionamento de pessoal, cabendo à CONTRATADA propor quadro de pessoal necessário ao pleno funcionamento das ações e atividades dos serviços.

Para avaliação de cumprimento de **meta de Produção**, foram selecionados procedimentos chaves, e feito cálculo de metas, baseados em parâmetros de organização de serviços informados por Áreas Técnicas de SMS e utilizando índices de planejamento de pessoal. O procedimento escolhido é um dentre o rol de outros procedimentos que deverão ser realizados na execução objeto do Contrato.

As metas de Produção não se constituem como parâmetros para a configuração das Agendas no SIGA, sendo que devem ser observadas e seguidas as orientações e diretrizes das Coordenadorias e Supervisões Técnicas de Saúde.

Toda a produção assistencial deverá ser informada nos respectivos sistemas de informação oficiais do SUS, no sistema de acompanhamento e avaliação dos contratos indicado pela SMS-SP, atualmente designado como WEBSAASS, ou outros que vier substituir As áreas técnicas de SMS poderão solicitar outras informações para avaliação do programa específico.

compco@saudedafamilia.org

Assinado
 *Maria T.R. Campos*
D4Sign

MFERNADES@SAUDEDAFAMILIA.ORG

Assinado
 *Maria Eugênia F. P. de Lima*
D4Sign

QUADRO DE METAS DE PRODUÇÃO E EQUIPE MINIMA

SUPERVISÃO TÉCNICA DE SAÚDE CASA VERDE / CACHOEIRINHA

AMA/UBS INTEGRADA MASSAGISTA MÁRIO AMÉRICO – AMA + ESF (5 ESF + 1 ESB II)

Categoria Profissional/ Cargo	Carga horária jornada semanal	Quantidade Profissionais			Procedimento	Metas Mensais
		Necessidade	Existente Administração Direta	A Contratar		
ESF						
Agente Comunitário de Saúde	40	30	0	30	Visita Domiciliar	6000
Médico Generalista	40	5	0	5	Consulta Médica	2080
					Consulta / Atendimento Domiciliar	80
Enfermeiro	40	4	0	4	Consulta do enfermeiro	720
					Consulta / Atendimento Domiciliar	64
Enfermeiro (NUVIS)	40	1	0	1	Consulta do enfermeiro	117
					Consulta / Atendimento Domiciliar	10
Aux./ Tec Enfermagem	40	10	0	10	Visita domiciliar	320
MODALIDADE I – CIRURGIÃO DENTISTA						
Cirurgião Dentista	20	3	3	0	TI Clínico/Restaurador	39
					TI Prótese	12
					Consultas/Atendimentos	261
Auxiliar de Saúde Bucal	40	1	0	1		
ESB II						
Cirurgião Dentista	40	1	0	1	TI Clínico/Restaurador	33
					TI Prótese	9
					Consultas/Atendimentos	220
Auxiliar de Saúde Bucal	40	1	0	1		
Técnico de Saúde Bucal	40	1	0	1		
					PICS - Atividade coletiva	35
					PICS - Atividades individuais	50
Equipe Administrativa/Apoio - UBS						
Ag Promoção Ambiental	40h	1	0	1		
Aux. Apoio	40h	1	0	1		
Aux. Tec Adm. II	40h	7	0	7		
Aux. Tec Adm. III	40h	1	0	1		
Gerente Unidade III	40h	1	0	1		
AMA						
Médico Clínico	12	13	0	13		
Médico Pediatra	12	6	0	6		
Equipe Administrativa/Apoio - AMA						
Assistente Social	30	1	0	1		
Farmacêutico	40	1	0	1		
Aux. Apoio	40h	1	0	1		
Aux. Tec Adm. II	12x36	7	0	7		



Aux. Tec Adm. III	40h	1	0	1	
Aux./ Tec Enfermagem	12x36	10	0	10	
Enfermeiro	12x36	5	0	5	
Jovem Aprendiz	N/A	2	0	2	
Tec Farmácia	12x36	4	0	4	
Tec Radiologia	24h	4	0	4	

AMA/UBS INTEGRADA VILA BARBOSA – AMA + ESF (7 ESF + 1 ESB II)						
Categoria Profissional/ Cargo	Carga horária Jornada semanal	Quantidade Profissionais			Procedimento	Metas Mensais
		Necessidade	Existente Administração Direta	A Contratar		
ESF						
Agente Comunitário de Saúde	40	42	0	42	Visita Domiciliar	8400
Médico Generalista	40	7	0	7	Consulta Médica	2912
					Consulta / Atendimento Domiciliar	112
Enfermeiro	40	6	0	6	Consulta do enfermeiro	1080
					Consulta / Atendimento Domiciliar	96
Enfermeiro (NUVIS)	40	1	0	1	Consulta do enfermeiro	117
					Consulta / Atendimento Domiciliar	10
Aux./ Tec Enfermagem	40	14	0	14	Visita domiciliar	448
ESB II						
Cirurgião Dentista	40	1	0	1	TI Clínico/Restaurador	33
					TI Prótese	9
					Consultas/Atendimentos	220
Auxiliar de Saúde Bucal	40	1	0	1		
Técnico de Saúde Bucal	40	1	0	1		
Aux./ Tec Enfermagem	30	1	1	0	Visita domiciliar	10
					PICS - Atividade coletiva	40
					PICS - Atividades individuais	60
Equipe Administrativa/Apoio - UBS						
Ag Promoção Ambiental	40h	1	0	1		
Aux. Apoio	40h	1	0	1		
Aux. Tec Adm. II	30h	3	3	0		
Aux. Tec Adm. II	40h	10	0	10		
Aux. Tec Adm. III	40h	1	0	1		
Gerente Unidade III	40h	1	0	1		
AMA						
Médico Clínico	12	16	0	16		
Médico Pediatra	12	7	0	7		
Equipe Administrativa/Apoio - AMA						
Aux. Apoio	40h	1	0	1		
Aux. Tec Adm. II	12x36	6	0	6		
Aux. Tec Adm. III	40h	1	0	1		



Maria P. R. Campos



Maria Eugenia F. P. de Lima



Aux./ Tec Enfermagem	12x36	10	0	10
Assistente Social	30	1	0	1
Enfermeiro	12x36	5	0	5
Enfermeiro	40	1	0	1
Farmacêutico	40	1	0	1
Jovem Aprendiz	N/A	2	0	2
Tec Farmácia	12x36	5	0	5
Tec Radiologia	24h	5	0	5

UBS CASA VERDE ALTA - ESF (6 ESF + 1 ESB Modalidade I + 2 ESB Modalidade II)						
Categoria Profissional/ Cargo	Carga horária jornada semanal	Quantidade Profissionais			Procedimento	Metas Mensais
		Necessidade	Existente Administração Direta	A Contratar		
ESF						
Agente Comunitário de Saúde	40	36	0	36	Visita domiciliar	7200
Médico Generalista	40	6	0	6	Consulta Médica	2496
					Consulta / Atendimento Domiciliar	96
Enfermeiro	40	5	0	5	Consulta do enfermeiro	900
					Consulta / Atendimento Domiciliar	80
Enfermeiro (NUVIS)	40	1	0	1	Consulta do enfermeiro	117
					Consulta / Atendimento Domiciliar	10
Aux./ Tec Enfermagem	40	12	0	12	Visita domiciliar	384
ESB I						
Cirurgião Dentista	40	1	0	1	TI Clínico/Restaurador	29
					TI Prótese	8
					Consultas/Atendimentos	192
Auxiliar de Saúde Bucal	40	1	0	1		
ESB II						
Cirurgião Dentista	40	2	0	2	TI Clínico/Restaurador	66
					TI Prótese	18
					Consultas/Atendimentos	440
Auxiliar de Saúde Bucal	40	2	0	2		
Técnico de Saúde Bucal	40	2	0	2		
Farmacêutico	40	1	0	1	Consulta e Consulta/ Atendimento Domiciliar	48
					Grupos	8
					PICS - Atividade coletiva	40
					PICS - Atividades individuais	60
Equipe Administrativa/Apoio						
Enfermeiro CAE-I	40	1	0	1		
Enfermeiro ILPI	40	1	0	1		
Aux/ Tec Enfermagem CAE-I	40	1	0	1		
Aux/ Tec Enfermagem ILPI	40	1	0	1		
Ag Promoção Ambiental	40h	1	0	1		
Aux. Tec Adm. II	40h	11	0	11		

Gerente Unidade II	40h	1	0	1	
Jovem Aprendiz	N/A	2	0	2	
Tec Farmácia	40h	3	0	3	

UBS ILZA W. HUTZLER - ESF (7 ESF + 2 ESB Modalidade II + 1 ESB Modalidade I)						
Categoria Profissional/ Cargo	Carga horária jornada semanal	Quantidade Profissionais			Procedimento	Metas Mensais
		Necessidade	Existente Administração Direta	A Contratar		
ESF						
Agente Comunitário de Saúde	40	42	0	42	Visita domiciliar	8400
Médico Generalista	40	7	0	7	Consulta Médica	2912
					Consulta / Atendimento Domiciliar	112
Enfermeiro	40	6	0	6	Consulta do enfermeiro	1080
					Consulta / Atendimento Domiciliar	96
Enfermeiro (NUVIS)	40	1	0	1	Consulta do enfermeiro	117
					Consulta / Atendimento Domiciliar	10
Aux./ Tec Enfermagem	40	14	0	14	Visita domiciliar	448
ESB I						
Cirurgião Dentista	40	1	0	1	TI Clínico/Restaurador	29
					TI Prótese	8
					Consultas/Atendimentos	192
Auxiliar de Saúde Bucal	40	1	0	1		
ESB II						
Cirurgião Dentista	40	2	0	2	TI Clínico/Restaurador	66
					TI Prótese	18
					Consultas/Atendimentos	440
Auxiliar de Saúde Bucal	40	2	0	2		
Técnico de Saúde Bucal	40	2	0	2		
Farmacêutico	40	1	0	1	Consulta e Consulta/ Atendimento Domiciliar	48
					Grupos	8
					PICS - Atividade coletiva	40
					PICS - Atividades individuais	60
Equipe Administrativa/Apoio						
Ag Promoção Ambiental	40h	1	0	1		
Aux. Tec Adm. II	40h	11	0	11		
Gerente Unidade III	40h	1	0	1		
Gestor Local	40h	1	0	1		
Jovem Aprendiz	N/A	1	0	1		
Tec Farmácia	40h	3	0	3		


icarpav@saude.familia.org

Assinado
 *Maria P.R. Campos*
D4Sign

10



MFERNANDES@SAUDEDAFAMILIA.ORG

Assinado
 *Maria Eugênia F. P. de Lima*
D4Sign



UBS VILA SANTA MARIA - ESF (7 ESF + 1 ESB Modalidade I + 2 ESB Modalidade II)						
Categoria Profissional/ Cargo	Carga horária jornada semanal	Quantidade Profissionais			Procedimento	Metas Mensais
		Necessidade	Existente Administração Direta	A Contratar		
ESF						
Agente Comunitário de Saúde	40	42	0	42	Visita domiciliar	8400
Médico Generalista	40	7	0	7	Consulta Médica	2912
					Consulta / Atendimento Domiciliar	112
Enfermeiro	40	6	0	6	Consulta do enfermeiro	1080
					Consulta / Atendimento Domiciliar	96
Enfermeiro (NUVIS)	40	1	0	1	Consulta do enfermeiro	117
					Consulta / Atendimento Domiciliar	10
Aux./ Tec Enfermagem	40	14	0	14	Visita domiciliar	448
ESB I						
Cirurgião Dentista	40	1	0	1	TI Clínico/Restaurador	29
					TI Prótese	8
					Consultas/Atendimentos	192
Auxiliar de Saúde Bucal	40	1	0	1		
ESB II						
Cirurgião Dentista	40	2	0	2	TI Clínico/Restaurador	66
					TI Prótese	18
					Consultas/Atendimentos	440
Auxiliar de Saúde Bucal	40	2	0	2		
Técnico de Saúde Bucal	40	2	0	2		
Farmacêutico	40	1	0	1	Consulta e Consulta/ Atendimento Domiciliar	48
					Grupos	8
					PICS - Atividade coletiva	40
					PICS - Atividades individuais	60
Equipe Administrativa/Apoio						
Ag Promoção Ambiental	40h	1	0	1		
Aux. Tec Adm. II	40h	11	0	11		
Gerente Unidade III	40h	1	0	1		
Jovem Aprendiz	N/A	1	0	1		
Tec Farmácia	40h	2	0	2		

UBS VILA DIONÍSIA II – ESF (4 ESF)						
Categoria Profissional/ Cargo	Carga horária jornada semanal	Quantidade Profissionais			Procedimento	Metas Mensais
		Necessidade	Existente Administração Direta	A Contratar		
ESF						
Agente Comunitário de Saúde	40	24	0	24	Visita domiciliar	4800
Aux./ Tec Enfermagem	40	8	0	8	Visita domiciliar	256
Médico Generalista	40	4	0	4	Consulta Médica	1664

					Consulta / Atendimento Domiciliar	64
Enfermeiro	40	4	0	4	Consulta do enfermeiro	720
					Consulta / Atendimento Domiciliar	64
Farmacêutico	40	1	0	1	Consulta e Consulta/ Atendimento Domiciliar	48
					Grupos	8
Aux./ Tec Enfermagem	40h	1	0	1	Visita Domiciliar	14
					PICS - Atividade coletiva	28
					PICS - Atividades Individuais	40
Equipe Administrativa/Apoio						
Ag Promoção Ambiental	40h	1	0	1		
Aux. Tec Adm. II	40h	8	0	8		
Enfermeiro RT	40h	1	0	1		
Gerente Unidade II	40h	1	0	1		
Jovem Aprendiz	N/A	1	0	1		
Tec Farmácia	40h	2	0	2		

UBS VILA DIONÍSIA – UBS MISTA (9 ESF + 1 ESB Modalidade I + 2 ESB Modalidade II)						
Categoria Profissional/ Cargo	Carga horária jornada semanal	Quantidade Profissionais			Procedimento	Metas Mensais
		Necessidade	Existente Administração Direta	A Contratar		
ESF						
Agente Comunitário de Saúde	40	54	0	54	Visita domiciliar	10800
Médico Generalista	40	7	0	7	Consulta Médica	2912
					Consulta / Atendimento Domiciliar	112
Médico Generalista (PMMB)	40	2	2	0	Consulta Médica	832
					Consulta / Atendimento Domiciliar	32
Enfermeiro	40	9	0	9	Consulta do enfermeiro	1620
					Consulta / Atendimento Domiciliar	144
Aux./ Tec Enfermagem	40	18	0	18	Visita domiciliar	576
ESB I						
Cirurgião Dentista	40	1	0	1	TI Clínico/Restaurador	29
					TI Prótese	8
					Consultas/Atendimentos	192
Auxiliar de Saúde Bucal	40	1	0	1		
ESB II						
Cirurgião Dentista	40	2	0	2	TI Clínico/Restaurador	66
					TI Prótese	18
					Consultas/Atendimentos	440
Auxiliar de Saúde Bucal	40	2	0	2		
Técnico de Saúde bucal	40	2	0	2		
UBS						
Médico Clínico	12	5	0	5	Consulta Médica	790
Médico Pediatra	12	2	0	2	Consulta Médica	316

Médico Tocoginecologista	12	4	0	4	Consulta Médica	632	
Médico Psiquiatra	20	1	0	1	Consulta Médica	160	
Enfermeiro	40	3	0	3	Consulta de Enfermagem	432	
					Consulta/Atendimento Domiciliar do Enfermeiro	30	
Aux./ Tec Enfermagem	40h	2	0	2	Visita Domiciliar	28	
Assistente social	30	1	0	1	Consulta e Consulta/ Atendimento Domiciliar	61	
					Grupos	15	
Farmacêutico	40	1	0	1	Consulta e Consulta/ Atendimento Domiciliar	48	
					Grupos	8	
Nutricionista	40	1	0	1	Consulta e Consulta/ Atendimento Domiciliar	60	
					Grupos	40	
						PICS - Atividade coletiva	40
						PICS - Atividades individuais	60
Equipe Administrativa/Apoio							
Ag Promoção Ambiental	40h	1	0	1			
Aux. Apoio	40h	1	0	1			
Aux. Tec Adm. II	40h	19	2	17			
Eletricista	40h	2	0	2			
Enfermeiro RT	40h	1	0	1			
Gerente Unidade III	40h	1	0	1			
Jovem Aprendiz	N/A	1	0	1			
Tec Farmácia	40h	3	1	2			

UBS VILA ESPANHOLA - UBS MISTA (6 ESF + 1 ESB Modalidade I + 2 ESB Modalidade II)						
Categoria Profissional/ Cargo	Carga horária jornada semanal	Quantidade Profissionais			Procedimento	Metas Mensais
		Necessidade	Existente Administração Direta	A Contratar		
ESF						
Agente Comunitário de Saúde	40	36	0	36	Visita domiciliar	7200
Médico Generalista	40	5	0	5	Consulta Médica	2080
					Consulta / Atendimento Domiciliar	80
Médico Generalista (PMMS)	40	1	1	0	Consulta Médica	416
					Consulta / Atendimento Domiciliar	16
Enfermeiro	40	5	0	5	Consulta do enfermeiro	900
					Consulta / Atendimento Domiciliar	80
Aux./ Tec Enfermagem	40	12	0	12	Visita domiciliar	384
ESB I						
Cirurgião Dentista	40	1	0	1	TI Clínica/Restaurador	29
					TI Prótese	8
					Consultas/Atendimentos	192
Auxiliar de Saúde Bucal	40	1	0	1		
ESB II						

Cirurgião Dentista	40	2	0	2	TI Clínico/Restaurador	66
					TI Prótese	18
					Consultas/Atendimentos	440
Auxiliar de Saúde Bucal	40	2	0	2		
Técnico de Saúde Bucal	40	2	0	2		
UBS						
Médico Pneumologista	20	1	0	1	Consulta Médica	240
Médico Otorrinolaringologista	20	1	0	1	Consulta Médica	240
Enfermeiro	40	1	0	1	Consulta de Enfermagem	144
					Consulta/Atendimento Domiciliar do Enfermeiro	10
Farmacêutico	40	1	0	1	Consulta e Consulta/Atendimento Domiciliar	48
					Grupos	8
Aux./ Tec Enfermagem	40h	4	0	4	Visita Domiciliar	56
					PICS - Atividade coletiva	40
					PICS - Atividades individuais	60
SADT						
Prova de função Pulmonar					Exames	300
Equipe Administrativa/Apoio						
Ag Promoção Ambiental	40h	1	0	1		
Aux. Tec Adm. II	40h	12	0	12		
Enfermeiro RT	40h	1	0	1		
Gerente Unidade III	40h	1	0	1		
Jovem Aprendiz	N/A	1	0	1		
Tec Farmácia	40h	2	0	2		

NASF VILA DIONÍSIA II - NASF						
Categoria Profissional/ Cargo	Carga horária jornada semanal	Quantidade Profissionais			Procedimento	Metas Mensais
		Necessidade	Existente Administração Direta	A Contratar		
Médico Ginecologista	20	1	0	1	Consulta Médica	264
Médico Família e Comunidade	20	1	0	1	Consulta Médica	264
Assistente Social	30	1	0	1	Consulta e Consulta/Atendimento Domiciliar	61
					Grupos	15
Fisioterapeuta	20	2	0	2	Consulta e Consulta/Atendimento Domiciliar	64
					Grupos	40
Fonoaudiólogo	40	1	0	1	Consulta e Consulta/Atendimento Domiciliar	60
					Grupos	40
Psicólogo	40	1	0	1	Consulta e Consulta/Atendimento Domiciliar	60
					Grupos	40
Nutricionista	40	1	0	1	Consulta e Consulta/Atendimento Domiciliar	60
					Grupos	40

Terapeuta Ocupacional	20	2	0	2	Consulta e Consulta/ Atendimento Domiciliar	64
					Grupos	40

NASF VILA ESPANHOLA - NASF						
Categoria Profissional/ Cargo	Carga horária jornada semanal	Quantidade Profissionais			Procedimento	Metas Mensais
		Necessidade	Existente Administração Direta	A Contratar		
Médico Tocoginecologista	20	1	0	1	Consulta Médica	264
Assistente Social	30	1	0	1	Consulta e Consulta/ Atendimento Domiciliar	61
					Grupos	15
Fisioterapeuta	20	2	0	2	Consulta e Consulta/ Atendimento Domiciliar	64
					Grupos	40
Fonoaudiólogo	40	1	0	1	Consulta e Consulta/ Atendimento Domiciliar	60
					Grupos	40
Psicólogo	40	1	0	1	Consulta e Consulta/ Atendimento Domiciliar	60
					Grupos	40
Terapeuta Ocupacional	20	2	0	2	Consulta e Consulta/ Atendimento Domiciliar	64
					Grupos	40
Nutricionista	40	1	0	1	Consulta e Consulta/ Atendimento Domiciliar	60
					Grupos	40

NASF UBS ILZA W. HUTZLER - NASF						
Categoria Profissional/ Cargo	Carga horária jornada semanal	Quantidade Profissionais			Procedimento	Metas Mensais
		Necessidade	Existente Administração Direta	A Contratar		
Assistente Social	30	1	0	1	Consulta e Consulta/ Atendimento Domiciliar	61
					Grupos	15
Fisioterapeuta	20	2	0	2	Consulta e Consulta/ Atendimento Domiciliar	64
					Grupos	40
Fonoaudiólogo	40	1	0	1	Consulta e Consulta/ Atendimento Domiciliar	60
					Grupos	40
Nutricionista	40	1	0	1	Consulta e Consulta/ Atendimento Domiciliar	60
					Grupos	40
Psicólogo	40	1	0	1	Consulta e Consulta/ Atendimento Domiciliar	60
					Grupos	40
Terapeuta Ocupacional	20	2	0	2	Consulta e Consulta/ Atendimento Domiciliar	64
					Grupos	40



NASF VILA SANTA MARIA - NASF						
Categoria Profissional/ Cargo	Carga horária Jornada semanal	Quantidade Profissionais			Procedimento	Metas Mensais
		Necessidade	Existente Administração Direta	A Contratar		
Médico Psiquiatra	20	1	0	1	Consulta Médica	160
Assistente Social	30	1	0	1	Consulta e Consulta/ Atendimento Domiciliar	61
					Grupos	15
Fisioterapeuta	20	2	0	2	Consulta e Consulta/ Atendimento Domiciliar	64
					Grupos	40
Fonoaudiólogo	40	1	0	1	Consulta e Consulta/ Atendimento Domiciliar	60
					Grupos	40
Nutricionista	40	1	0	1	Consulta e Consulta/ Atendimento Domiciliar	60
					Grupos	40
Psicólogo	40	1	0	1	Consulta e Consulta/ Atendimento Domiciliar	60
					Grupos	40
Terapeuta Ocupacional	20	2	0	2	Consulta e Consulta/ Atendimento Domiciliar	64
					Grupos	40

UBS CASA VERDE - UBS TRADICIONAL						
Categoria Profissional/ Cargo	Carga horária Jornada semanal	Quantidade Profissionais			Procedimento	Metas Mensais
		Necessidade	Existente Administração Direta	A Contratar		
ESB I						
Cirurgião Dentista	20	1	1	0	TI Clínico/Restaurador	13
					TI Prótese	4
					Consultas/Atendimentos	87
Auxiliar de Saúde Bucal	30	1	1	0		
UBS						
Médico Clínico	12	3	0	3	Consulta Médica	474
Médico Clínico	20	1	0	1	Consulta Médica	264
Médico Pediatra	20	1	0	1	Consulta Médica	264
Médico Tocoginecologista	20	2	2	0	Consulta Médica	528
Médico Geriatra	20	1	0	1	Consulta Médica	160
Médico Psiquiatra	20	1	0	1	Consulta Médica	160
Assistente Social	30	1	0	1	Consulta e Consulta/ Atendimento Domiciliar	61
					Grupos	15
Enfermeiro	40	4	0	4	Consulta de Enfermagem	576
					Consulta/Atendimento Domiciliar do Enfermeiro	40
Aux./ Tec Enfermagem	30h	6	6	0	Visita Domiciliar	60
Aux./ Tec Enfermagem	40h	9	0	9	Visita Domiciliar	126

Farmacêutico	40	1	0	1	Consulta e Consulta/ Atendimento Domiciliar	48
					Grupos	8
Fisioterapeuta	20	1	0	1	Consulta e Consulta/ Atendimento Domiciliar	32
					Grupos	20
Psicólogo	40	1	0	1	Consulta e Consulta/ Atendimento Domiciliar	60
					Grupos	40
Nutricionista	40	1	0	1	Consulta e Consulta/ Atendimento Domiciliar	60
					Grupos	40
					PICS - Atividade coletiva	7
					PICS - Atividades individuais	10
Equipe Administrativa/Apoio						
Aux. Tec Adm. II	40h	10	0	10		
Enfermeiro RT	40h	1	0	1		
Gerente Unidade II	40h	1	0	1		
Jovem Aprendiz	N/A	1	0	1		
Tec Farmácia	40h	2	0	2		

UBS PARQUE PERUCHE - UBS TRADICIONAL						
Categoria Profissional/ Cargo	Carga horária jornada semanal	Quantidade Profissionais			Procedimento	Metas Mensais
		Necessidade	Existente Administração Direta	A Contratar		
ESB I						
Cirurgião Dentista	20	2	1	1	TI Clínico/Restaurador	26
					TI Prótese	8
					Consultas/Atendimentos	174
Aux. Saúde Bucal	30	1	1	0		
Aux. Saúde Bucal	40	1	0	1		
UBS						
Médico Clínico	20	4	0	4	Consulta Médica	1056
Médico Pediatra	20	2	1	1	Consulta Médica	528
Médico Tocoginecologista	20	2	1	1	Consulta Médica	528
Enfermeiro	40	4	0	4	Consulta de Enfermagem	576
					Consulta/Atendimento Domiciliar do Enfermeiro	40
Aux./ Tec Enfermagem	30h	8	8	0	Visita Domiciliar	80
Aux./ Tec Enfermagem	40h	6	0	6	Visita Domiciliar	84
Fisioterapeuta	20	1	0	1	Consulta e Consulta/ Atendimento Domiciliar	32
					Grupos	20
Fonoaudiólogo	30	1	1	0	Consulta e Consulta/ Atendimento Domiciliar	46
					Grupos	30
Terapeuta ocupacional	30	1	1	0	Consulta e Consulta/ Atendimento Domiciliar	46
					Grupos	30

campo@saucedalenia.org

Assinado

D4Sign

17



MFERNADES@SAUDEDAFAMILIA.ORG

Assinado

D4Sign

Assistente Social	30	1	0	1	Consulta e Consulta/ Atendimento Domiciliar	61
					Grupos	15
Nutricionista	40	1	0	1	Consulta e Consulta/ Atendimento Domiciliar	60
					Grupos	40
Psicólogo	30	1	1	0	Consulta e Consulta/ Atendimento Domiciliar	46
					Grupos	30
					PICS - Atividade coletiva	7
					PICS - Atividades individuais	10
Equipe Administrativa/Apoio						
Aux. Tec Adm. II	40h	10	0	10		
Aux. Tec Adm. II (2 AGPP, 1 Oficial Administrativo)	30h	3	3	0		
Enfermeiro RT	40h	1	0	1		
Gerente Unidade II	40h	1	0	1		
Jovem Aprendiz	N/A	1	0	1		

UBS JARDIM PERI - UBS TRADICIONAL						
Categoria Profissional/ Cargo	Carga horária jornada semanal	Quantidade Profissionais			Procedimento	Metas Mensais
		Necessidade	Existente Administração Direta	A Contratar		
ESB I						
Cirurgião Dentista	20	6	3	3	TI Clínico/Restaurador	78
					TI Prótese	24
					Consultas/Atendimentos	522
Auxiliar de Saúde Bucal	40	2	0	2		
Auxiliar de Saúde Bucal	30	1	1	0		
UBS						
Médico Clínico	12	11	0	11	Consulta Médica	1738
Médico Pediatra	12	7	0	7	Consulta Médica	1106
Médico Tocoginecologista	12	9	0	9	Consulta Médica	1422
Médico Psiquiatra	20	2	0	2	Consulta Médica	320
Médico Pediatra	20	1	1	0	Consulta Médica	264
Enfermeiro	40	6	0	6	Consulta de Enfermagem	864
					Consulta/Atendimento Domiciliar do Enfermeiro	60
Aux./ Tec Enfermagem	40h	14	0	14	Visita Domiciliar	196
Fisioterapeuta	20	1	0	1	Consulta e Consulta/ Atendimento Domiciliar	32
					Grupos	20
Psicólogo	40	1	0	1	Consulta e Consulta/ Atendimento Domiciliar	60
					Grupos	40
Nutricionista	40	1	0	1	Consulta e Consulta/ Atendimento Domiciliar	60
					Grupos	40
Assistente social	30	1	0	1	Consulta e Consulta/ Atendimento Domiciliar	61

campos@saudefamilia.rmg

18

MFERNANDES@SAUDEDAFAMILIA.DMG

 Assinado

 D4Sign



 Assinado

 D4Sign


					Grupos	15
					PICS - Atividade coletiva	7
					PICS - Atividades individuais	10
Equipe Administrativa/Apoio						
Atendente de Enfermagem	30h	2	2	0		
Aux. Tec Adm. II	30h	5	5	0		
Aux. Tec Adm. II	40h	12	0	12		
Enfermeiro RT	40h	1	0	1		
Gerente Unidade II	40h	1	0	1		
Jovem Aprendiz	N/A	1	0	1		

UBS ADELAIDE LOPES - UBS TRADICIONAL						
Categoria Profissional/ Cargo	Carga horária jornada semanal	Quantidade Profissionais			Procedimento	Metas Mensais
		Necessidade	Existente Administração Direta	A Contratar		
ESB I						
Cirurgião Dentista	20	7	1	6	TI Clínico/Restaurador	91
					TI Prótese	28
					Consultas/Atendimentos	609
Auxiliar de Saúde Bucal	30	2	2	0		
Auxiliar de Saúde Bucal	40	3	0	3		
UBS						
Médico Clínico	20	5	1	4	Consulta Médica	1320
Médico Psiquiatra	20	1	0	1	Consulta Médica	160
Médico Pediatra	20	2	0	2	Consulta Médica	528
Médico Ginecologista	20	2	1	1	Consulta Médica	528
Médico Ginecologista	10	1	0	1	Consulta Médica	132
Enfermeiro	40	4	0	4	Consulta de Enfermagem	576
					Consulta/Atendimento Domiciliar do Enfermeiro	40
Aux./ Tec Enfermagem	30h	3	3	0	Visita Domiciliar	30
Aux./ Tec Enfermagem	40h	9	0	9	Visita Domiciliar	126
Assistente Social	30	1	0	1	Consulta e Consulta/ Atendimento Domiciliar	61
					Grupos	15
Fisioterapeuta	20	1	0	1	Consulta e Consulta/ Atendimento Domiciliar	32
					Grupos	20
Farmacêutico	40	1	0	1	Consulta e Consulta/ Atendimento Domiciliar	48
					Grupos	8
Fonoaudiólogo	40	1	0	1	Consulta e Consulta/ Atendimento Domiciliar	60
					Grupos	40
Nutricionista	40	1	0	1	Consulta e Consulta/ Atendimento Domiciliar	60
					Grupos	40
Psicólogo	40	1	0	1	Consulta e Consulta/ Atendimento Domiciliar	60
					Grupos	40

					PICS - Atividade coletiva	7
					PICS - Atividades individuais	10
Equipe Administrativa/Apoio						
Aux. Tec Adm. II	40h	10	0	10		
Aux. Tec Adm. II Oficial Administrativo	30h	5	5	0		
Enfermeiro RT	40h	1	0	1		
Gerente Unidade II	40h	1	0	1		
Jovem Aprendiz	N/A	1	0	1		
Tec Farmácia	30h	1	1	0		
Tec Farmácia	40h	2	0	2		

EMAD ADELAIDE LOPES - EQUIPE MULTIPROFISSIONAL DE ATENÇÃO DOMICILIAR I						
Categoria Profissional/ Cargo	Carga horária jornada semanal	Quantidade Profissionais			Procedimento	Metas Mensais
		Necessidade	Existente Administração Direta	A Contratar		
Médico Generalista	40	1	0	1	Visita domiciliar	110
Enfermeiro	40	1	0	1	Visita domiciliar	110
Aux./ Tec Enfermagem	40	4	0	4	Visita domiciliar	424
Fisioterapeuta	30	1	0	1	Visita domiciliar	80
Fonoaudiólogo	30	1	0	1	Visita domiciliar	80
Assistente Social	30	1	0	1	Visita domiciliar	80
Nutricionista	40	1	0	1	Visita domiciliar	106
					Número de pacientes em acompanhamento	70 a 100
					Número de pacientes admitidos desospitalizados	12% do "Número de pacientes em acompanhamento"
Equipe Administrativa/Apoio						
Aux. Tec Adm. II	40	1	0	1		

UBS/AE/NISA DR. WALTER ELIAS - AE + NISA + UBS TRADICIONAL						
Categoria Profissional/ Cargo	Carga horária jornada semanal	Quantidade Profissionais			Procedimento	Metas Mensais
		Necessidade	Existente Administração Direta	A Contratar		
ESB I						
Cirurgião Dentista	20	9	5	4	TI Clínico/Restaurador	117
					TI Prótese	36
					Consultas/Atendimentos	783
Auxiliar de Saúde Bucal	30	1	1	0		
Auxiliar de Saúde Bucal	40	4	0	4		
UBS/AE/NISA						
Médico Clínico (1 SMS)	20	4	0	4	Consulta Médica	1056
Médico Pediatra	20	1	0	1	Consulta Médica	264
Médico Tocoginecologista	20	2	0	2	Consulta Médica	461 + 58 Colposcopia
Médico Gastroenterologista	20	1	0	1	Consulta Médica	240

campos@saudedafamilia.org

 Assinado

 D4Sign

20

MFERNANDES@SAUDEDAFAMILIA.ORG

 Assinado

 D4Sign


Médico Acupunturista	20	2	2	0	Consulta Médica	320	
Médico Dermatologista	20	1	1	0	Consulta Médica	240	
Médico Oftalmologista	12	5	0	5	Consulta Médica	660	
Médico Endocrinologista	20	1	0	1	Consulta Médica	240	
Médico Ortopedista	20	1	0	1	Consulta Médica	240	
Médico Homeopata	20	1	0	1	Consulta Médica	160	
Médico Cardiologista	20	1	0	1	Consulta Médica	240	
Médico Cardiologista	12	1	1	0	Consulta Médica	132	
Médico Pneumologista	20	1	0	1	Consulta Médica	240	
Médico Psiquiatra	20	1	0	1	Consulta Médica	160	
Médico Otorrinolaringologista	20	1	0	1	Consultas/Atendimento	240	
Fisioterapeuta	20	1	0	1	Consulta e Consulta/Atendimento Domiciliar	32	
					Grupos	20	
Assistente Social	30	1	0	1	Consulta e Consulta/Atendimento Domiciliar	61	
					Grupos	15	
Enfermeiro	40	6	0	6	Consulta de Enfermagem	864	
					Consulta/Atendimento Domiciliar do Enfermeiro	60	
Nutricionista	40	1	0	1	Consulta e Consulta/Atendimento Domiciliar	60	
					Grupos	40	
Psicólogo	40	1	0	1	Consulta e Consulta/Atendimento Domiciliar	60	
					Grupos	40	
Farmacêutico	40	2	1	1	Consulta e Consulta/Atendimento Domiciliar	96	
					Grupos	16	
Aux./ Tec Enfermagem	30h	8	8	0	Visita Domiciliar	80	
Aux./ Tec Enfermagem	40h	11	0	11	Visita Domiciliar	154	
						PICS - Atividade coletiva	7
						PICS - Atividades individuais	10
UBS/AE							
Médico Otorrinolaringologista	20	1	0	1	Triagem Auditiva	48	
					Reabilitação Vestibular	20	
					Consulta/Atendimento	72	
Fonoaudiólogo	40	1	0	1	Triagem Auditiva	48	
					Reabilitação Vestibular	20	
					Consulta / Terapia Individual	40	
Equipe Administrativa/Apoio							
Aux. Tec Adm. II	40h	13	0	13			
Aux. Tec Adm. II (1 AGPP, 1 Oficial Adm.)	30h	2	2	0			
Aux. Tec Adm. III	40h	1	0	1			
Enfermeiro RT	40h	1	0	1			
Gerente Unidade III	40h	1	0	1			
Jovem Aprendiz	N/A	1	0	1			
Tec Farmácia	40h	3	1	2			
Tec Radiologia	20h	1	1	0			

campos@saudecivica.org

21

MPERNANDES@SAUDEPAMPLIA.ORG

Assinado



Maria T.R. Campos

D4Sign

Assinado



Maria Eugênia F. P. de Lima

D4Sign

br/verificar




AMA ESPECIALIDADES PARQUE PERUCHE - AMA-E						
Categoria Profissional/ Cargo	Carga horária jornada semanal	Quantidade Profissionais			Procedimento	Metas Mensais
		Necessidade	Existente Administração Direta	A Contratar		
Médico Angiologista	12	5	0	5	Consulta Médica	660
Médico Cardiologista	12	6	0	6	Consulta Médica	792
Médico Dermatologista	12	4	0	4	Consulta Médica	432
					Procedimentos	12 horas/semana
Médico Endocrinologista	12	6	0	6	Consulta Médica	792
Médico Hepatologista	12	0,5	0	0,5	Consulta Médica	66
Médico Neurologista	12	5	0	5	Consulta Médica	660
Médico Neurologista Pediátrico	12	1	0	1	Consulta Médica	132
Médico Oftalmologista	12	6	0	6	Consulta Médica	792
Médico Ortopedista	12	7	0	7	Consulta Médica	924
Médico Urologista	12	5	0	5	Consulta Médica	660
Médico Reumatologista	12	3	0	3	Consulta Médica	396
Médico Gastroenterologista	12	2	0	2	Consulta Médica	264
Médico Nefrologista	12	1	0	1	Consulta Médica	132
Assistente Social	30	1	0	1		
Enfermeiro	40	4	0	4		
Enfermeiro	12x36	1	0	1		
Enfermeiro de Polo de Curativos	40	1	0	1		
Aux./ Tec Enfermagem (Polo Curativos)	40	1	0	1		
Aux./ Tec Enfermagem	12x36	18	0	18		
Farmacêutico	40	2	0	2		
Coordenador Médico	20	1	0	1		
Aux. Apoio	12x36	5	0	5		
Aux. Tec Adm. II	12x36	18	0	18		
Aux. Tec Adm. III	40h	2	0	2		
Aux. Tec Adm. IV	40h	2	0	2		
Gerente Unidade III	40h	1	0	1		
Jovem Aprendiz	N/A	2	0	2		
Operador de Call Center	30h	4	0	4		
Tec Farmácia	12x36	4	0	4		
Tec Farmácia Diurno	12x36	1	0	1		
Tec Manutenção	40h	1	0	1		
Tec Radiologia	24h	4	0	4		
SADT - SERVIÇO DE APOIO DIAGNÓSTICO E TERAPÊUTICO						
					EXAME	META DE PRODUÇÃO MENSAL
					MAPA	60 exames com laudo
					Holter	60 exames com laudo
					Teste ergométrico	150 exames com laudo
					Eletroencefalograma	180 exames com

campos@saudefamilia.org

22

M.FERNANDES@SAUDEDAPAMILIA.ORG

Assinado




Assinado




	laudo
Radiologia – ultrassonografia geral	202 exames com laudo
Radiologia – ultrassonografia doppler vascular	340 exames com laudo
Ecocardi Doppler	195 exames laudo

CAPS INFANTIL II CASA VERDE / CACHOEIRINHA - CAPS II

Categoria Profissional/ Cargo	Carga horária jornada semanal	Quantidade Profissionais			Procedimento	Metas Mensais
		Necessidade	Existente Administração Direta	A Contratar		
Assistente Social	30	2	0	2		
Aux./ Tec Enfermagem	40	5	0	5		
Enfermeiro	40	3	0	3		
Farmacêutico	40	1	0	1		
Médico Neurologista	20	1	0	1		
Médico Pediatra	20	1	0	1		
Médico Psiquiatra	20	1	0	1		
Psicólogo	40	3	0	3		
Terapeuta Ocupacional	30	3	0	3		
					Matriciamento em AB	13
					Matriciamento em RUE	1
					Consulta / Atendimento Domiciliar	30
					Pacientes com cadastro ativo	155
Equipe Administrativa/Apoio						
Aux. Serviços Gerais	40h	2	0	2		
Aux. Tec Adm. III	40h	3	0	3		
Gerente Unidade II	40h	1	0	1		
Oficineiro	20	4	0	4		
Tec Farmácia	40h	1	0	1		

CAPS ADULTO II CASA VERDE / CACHOEIRINHA - CAPS II

Categoria Profissional/ Cargo	Carga horária jornada semanal	Quantidade Profissionais			Procedimento	Metas Mensais
		Necessidade	Existente Administração Direta	A Contratar		
Assistente Social	30	2	0	2		
Aux./ Tec Enfermagem diurno	40	6	0	6		
Educador Físico	40	2	0	2		
Enfermeiro	40	4	0	4		
Farmacêutico	40	1	0	1		



Médico Clínico	20	1	0	1		
Médico Psiquiatra	20	4	0	4		
Oficineiro	20	3	0	3		
Psicólogo	40	4	0	4		
Terapeuta Ocupacional	30	3	0	3		
					Matriciamento em AB	13
					Matriciamento em RUE	1
					Consulta / Atendimento Domiciliar	30
					Pacientes com cadastro ativo	220
Equipe Administrativa/Apoio						
Aux. De Manutenção	40	1	0	1		
Aux. Serviços Gerais	40	2	0	2		
Aux. Tec Adm. III	40	4	0	4		
Gerente Unidade II	40	1	0	1		
Tec Farmácia	40	2	0	2		

CAPS ÁLCOOL E DROGAS II CASA VERDE / CACHOEIRINHA - CAPS AD II						
Categoria Profissional/ Cargo	Carga horária Jornada semanal	Quantidade Profissionais			Procedimento	Metas Mensais
		Necessidade	Existente Administração Direta	A Contratar		
Assistente Social	30	2	0	2		
Aux./ Tec Enfermagem	40	5	0	5		
Educador Físico	40	2	0	2		
Enfermeiro	40	3	0	3		
Farmacêutico	40	1	0	1		
Médico Clínico	20	1	0	1		
Médico Psiquiatra	20	4	0	4		
Psicólogo	40	3	0	3		
Terapeuta Ocupacional	30	3	0	3		
					Matriciamento em AB	13
					Matriciamento em RUE	1
					Consulta / Atendimento Domiciliar	30
					Pacientes com cadastro ativo	190
Equipe Administrativa/Apoio						
Agente Redutor de Danos	40	3	0	3		
Aux. Serviços Gerais	40h	1	0	1		
Aux. Tec Adm. III	40h	3	0	3		
Gerente Unidade II	40h	1	0	1		
Oficineiro	20	4	0	4		
Tec Farmácia	40h	1	0	1		

compro@saude.familia.org

Assinado
 *Maria J.R. Campos*
D4Sign

24

M.FERRANDES@PSAUDEDAFAMILIA.ORG

Assinado
 *Maria Eugenia F. P. de Lima*
D4Sign



SERVIÇO DE RESIDÊNCIA TERAPEUTICA CASA VERDE I - SRT II						
Categoria Profissional/ Cargo	Carga horária jornada semanal	Quantidade Profissionais			Procedimento	Metas Mensais
		Necessidade	Existente Administração Direta	A Contratar		
Acompanhante Comunitário Diurno	12x36	7	0	7		
Acompanhante Comunitário Noturno	12x36	5	0	5		
Aux./ Tec Enfermagem	12x36	1	0	1		
Superv Equipe II	40h	1	0	1		
					Nº de moradores	10

SERVIÇO DE RESIDÊNCIA TERAPEUTICA CASA VERDE II – SRT II						
Categoria Profissional/ Cargo	Carga horária jornada semanal	Quantidade Profissionais			Procedimento	Metas Mensais
		Necessidade	Existente Administração Direta	A Contratar		
Acompanhante Comunitário Diurno	12x36	7	0	7		
Acompanhante Comunitário Noturno	12x36	5	0	5		
Aux./ Tec Enfermagem Diurno	40h	1	0	1		
Superv Equipe II	40h	1	0	1		
					Nº de moradores	10

SERVIÇO DE RESIDÊNCIA TERAPEUTICA CASA VERDE III – SRT II						
Categoria Profissional/ Cargo	Carga horária jornada semanal	Quantidade Profissionais			Procedimento	Metas Mensais
		Necessidade	Existente Administração Direta	A Contratar		
Acompanhante Comunitário Diurno	12x36	7	0	7		
Acompanhante Comunitário Noturno	12x36	5	0	5		
Aux./ Tec Enfermagem	40h	1	0	1		
Superv Equipe II	40h	1	0	1		
					Nº de moradores	10

CEO WALTER ELIAS - CEO						
Categoria Profissional/ Cargo	Carga horária jornada semanal	Quantidade Profissionais			Procedimento	Metas Mensais
		Necessidade	Existente Administração Direta	A Contratar		
Cirurgião Dentista - Endodontia	20	3	1	2	Procedimentos	108
Cirurgião Dentista - Oral Menor	20	2	0	2	Procedimentos	120
Cirurgião Dentista - Ortodontia	20	1	0	1	Aparelhos Instalados	10
Cirurgião Dentista - Periodontia	20	1	0	1	Procedimentos	80
Cirurgião Dentista - PNE	20	1	1	0	Procedimentos	80

Cirurgião Dentista - Prótese	20	3	1	2	Tratamento Iniciado	66
					Tratamento concluído	63
Cirurgião Dentista – Estomatologia	20	1	0	1	Procedimento	44
Equipe Administrativa/Apoio						
Aux. Saúde Bucal	40h	6	0	6		

UNIDADE DE ACOLHIMENTO I CACHOEIRINHA – UA						
Categoria Profissional/ Cargo	Carga horária jornada semanal	Quantidade Profissionais			Procedimento	Metas Mensais
		Necessidade	Existente Administração Direta	A Contratar		
Local						Capacidade de Pessoas
Acompanhante Comunitário Diurno	12x36	5	0	5		
Acompanhante Comunitário Noturno	12x36	7	0	7		
Psicólogo	40h	1	0	1		
Superv Equipe I	40h	1	0	1		
Terapeuta Ocupacional	30h	2	0	2		
Equipe Administrativa/Apoio						
						12 leitos
						Taxa de Ocupação de leitos de 85% a 100%

APD AMA/UBS INTEGRADA MASSAGISTA MÁRIO AMÉRICO – ACOMPANHANTE DE PESSOAS COM DEFICIÊNCIA							
Categoria Profissional/ Cargo	Carga horária jornada semanal	Quantidade Profissionais			Procedimento	Metas Mensais	
		Necessidade	Existente Administração Direta	A Contratar			
Acompanhante da Pessoa com deficiência	40	6	0	6	Ações dos acompanhantes	324	
Supervisor de Equipe	40	1	0	1	Procedimentos da Equipe	205	
Psicólogo	40	1	0	1			
Fonoaudiólogo	40	1	0	1			
Terapeuta Ocupacional	30	1	0	1			
						Nº Usuários acompanhados	80
Equipe Administrativa/Apoio							
Aux. Tec Adm. II	40h	1	0	1			

PAI CASA VERDE/CACHOEIRINHA – PROGRAMA ACOMPANHANTE DE IDOSOS						
Categoria Profissional/ Cargo	Carga horária jornada semanal	Quantidade Profissionais			Procedimento	Metas Mensais
		Necessidade	Existente Administração Direta	A Contratar		
Acompanhante de Idosos	40	10	0	10	Idosos em Acompanhamento / Mês	120
Aux./ Tec Enfermagem	40	2	0	2		
Enfermeiro	40	1	0	1		

Médico Generalista	20	1	0	1	
Equipe Administrativa/Apoio					
Aux. Tec Adm. II	40h	1	0	1	
Superv Equipe II	40	1	0	1	

AMA JARDIM PERI - AMA 24 HS						
Categoria Profissional/ Cargo	Carga horária jornada semanal	Quantidade Profissionais			Procedimento	Metas Mensais
		Necessidade	Existente Administração Direta	A Contratar		
Médico Clínico	12	49	0	49		
Médico Pediatra	12	36	0	35		
Equipe Administrativa/Apoio						
Assistente Social	30h	2	0	2		
Aux. Apoio	12x36	9	0	9		
Aux. Tec Adm. II Diurno	12x36	10	0	10		
Aux. Tec Adm. II Noturno	12x36	11	0	11		
Aux. Tec Adm. III	40h	1	0	1		
Aux. Tec Adm. IV	40h	1	0	1		
Aux. Tec Adm. V	40h	1	0	1		
Aux./ Tec Enfermagem Diurno	12x36	21	0	21		
Aux./ Tec Enfermagem Noturno	12x36	16	0	16		
Coord. Médico	20h	1	0	1		
Enfermeiro II Diurno	12x36	9	0	9		
Enfermeiro II Noturno	12x36	8	0	8		
Enfermeiro	40h	1	0	1		
Enfermeiro (RT)	40h	1	0	1		
Farmacêutico	36h	4	0	4		
Farmacêutico	40h	1	0	1		
Gerente Unidade III	40h	1	0	1		
Jovem Aprendiz	N/A	2	0	2		
Tec Farmácia Diurno	12x36	5	0	5		
Tec Farmácia Noturno	12x36	5	0	5		
Tec Manutenção	40h	1	0	1		
Tec Radiologia Diurno	24h	5	0	5		
Tec Radiologia Noturno	24h	4	0	4		

SUPERVISÃO TÉCNICA DE SAÚDE FREGUESIA DO Ó/BRASILÂNDIA

UBS VILA PALMEIRAS - UBS TRADICIONAL						
Categoria Profissional/ Cargo	Carga horária jornada semanal	Quantidade Profissionais			Procedimento	Metas Mensais
		Necessidade	Existente Administração Direta	A Contratar		
Médico Ginecologista	20	2	0	2	Consulta Médica	528
Médico Clínico	20	5	0	5	Consulta Médica	1320
Médico Acupunturista	20	1	1	0	Consulta Médica	160
Médico Pediatra	20	2	1	1	Consulta Médica	528
Cirurgião Dentista	20	6	3	3	TI Clínico/Restaurador	78

e-mail: @saude.norte.sa.org

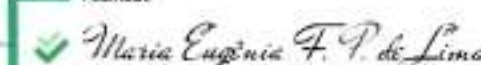
Assinado



27

MFERNANDES@SAUDEDAFAMILIA.ORG

Assinado



					TI Prótese	24
					Consultas/Atendimentos	522
Auxiliar de Saúde Bucal	40	3	0	3		
Técnico de Saúde Bucal	30	1	1	0		
Enfermeiro	40	4	0	4	Consulta de Enfermagem	576
					Consulta/Atendimento Domiciliar do Enfermeiro	40
Aux./ Tec Enfermagem	30	1	1	0	Visita Domiciliar	10
Aux./ Tec Enfermagem	40	12	0	12	Visita Domiciliar	168
Assistente Social	30	1	0	1	Consulta e Consulta/ Atendimento Domiciliar	61
					Grupos	15
Nutricionista	40	1	0	1	Consulta e Consulta/ Atendimento Domiciliar	60
					Grupos	40
Farmacêutico	40	1	0	1	Consulta e Consulta/ Atendimento Domiciliar	48
					Grupos	8
Fisioterapeuta	20	1	0	1	Consulta e Consulta/ Atendimento Domiciliar	32
					Grupos	20
Psicólogo	40	1	0	1	Consulta e Consulta/ Atendimento Domiciliar	60
					Grupos	40
					PICS - Atividade coletiva	7
					PICS - Atividades Individuais	10
Equipe Administrativa/Apoio						
Aux. Tec Adm. II	30	1	1	0		
Aux. Tec Adm. II	40	10	0	10		
Aux. Tec Adm. III	40	2	0	2		
Enfermeiro RT	40	1	0	1		
Gerente Unidade III	40	1	0	1		
Tec Farmácia	40	2	0	2		
Jovem Aprendiz	N/A	1	0	1		

Obs.: Enquanto os funcionários da unidade estiverem na UBS Jardim Guanabara, as metas de produção serão acompanhadas para fins estatísticos e não para desconto.

AMA/UBS INTEGRADA JARDIM LADEIRA ROSA - UBS + AMA 12H						
Categoria Profissional/ Cargo	Carga horária jornada semanal	Quantidade Profissionais			Procedimento	Metas Mensais
		Necessidade	Existente Administração Direta	A Contratar		
AMA						
Médico Clínico	12	20	0	20		
Médico Pediatra	12	14	0	14		
Assistente Social	30h	1	0	1		
Aux. Apoio	40h	2	0	2		
Aux. Tec Adm. II	12x36	8	0	8		
Aux. Tec Adm. III	40h	2	0	2		
Aux./ Tec Enfermagem	12x36	12	0	12		
Clínico Geral	12h	1	0	1		

campos@saude.familia.org

28

MFERNADES@SAUDE.FAMILIA.ORG

Assinado

D4Sign



Assinado

D4Sign



Enfermeiro	12x36	5	0	5		
Enfermeiro	40h	1	0	1		
Farmacêutico	40h	1	0	1		
Gerente Unidade III	40h	1	0	1		
Jovem Aprendiz	N/A	2	0	2		
Tec Farmácia	12x36	6	0	6		
Tec Radiologia	24h	4	0	4		
UBS						
Médico Psiquiatra	20	1	0	1	Consulta Médica	160
Médico Clínico Geral	20	4	2	2	Consulta Médica	1056
Médico Pediatra	20	4	1	3	Consulta Médica	1056
Médico Tocoginecologista	20	4	0	4	Consulta Médica	1056
Cirurgião Dentista	20	4	0	4	TI Clínico/Restaurador	52
					TI Prótese	16
					Consultas/Atendimentos	348
Técnico de Saúde Bucal	40	1	0	1		
Auxiliar de Saúde Bucal	40	2	0	2		
Assistente Social	30	1	0	1	Consulta e Consulta/ Atendimento Domiciliar	61
					Grupos	15
Enfermeiro	40	5	0	5	Consulta de Enfermagem	576
					Consulta/Atendimento Domiciliar do Enfermeiro	40
Enfermeiro	30	1	1	0	Consulta de Enfermagem	108
					Consulta/Atendimento Domiciliar do Enfermeiro	6
Psicólogo	40	1	0	1	Consulta e Consulta/ Atendimento Domiciliar	60
					Grupos	40
Fisioterapeuta	20	1	0	1	Consulta e Consulta/ Atendimento Domiciliar	32
					Grupos	20
Nutricionista	40	1	0	1	Consulta e Consulta/ Atendimento Domiciliar	60
					Grupos	40
Fonoaudiólogo	40	1	0	1	Consulta e Consulta/ Atendimento Domiciliar	60
					Grupos	40
Aux. / Tec Enfermagem	30h	4	4	0	Visita Domiciliar	40
Aux. / Tec Enfermagem	40h	16	0	16	Visita Domiciliar	224
					PICS - Atividade coletiva	7
					PICS - Atividades individuais	10
Equipe Administrativa/Apoio						
Aux. Apoio	40h	1	0	1		
Aux. Tec Adm. II	30h	2	2	0		
Aux. Tec Adm. II	40h	12	0	12		
Enfermeiro RT	40h	1	0	1		
Jovem Aprendiz	N/A	1	0	1		



AMA/UBS INTEGRADA JARDIM PAULISTANO - AMA + ESF						
Categoria Profissional/ Cargo	Carga horária jornada semanal	Quantidade Profissionais			Procedimento	Metas Mensais
		Necessidade	Existente Administração Direta	A Contratar		
ESF						
Agente Comunitário de Saúde	40	54	0	54	Visita Domiciliar	10800
Médico Generalista	40	9	0	9	Consulta Médica	3744
					Consulta / Atendimento Domiciliar	144
Enfermeiro	40	8	0	8	Consulta do enfermeiro	1440
					Consulta / Atendimento Domiciliar	128
Enfermeiro	40	1	0	1	Consulta do enfermeiro	117
					Consulta / Atendimento Domiciliar	10
Aux./ Tec Enfermagem	40h	18	0	18	Visita Domiciliar	576
ESB I						
Cirurgião Dentista	40	2	0	2	T1 Clínico/Restaurador	58
					T1 Prótese	16
					Consultas/Atendimentos	384
Auxiliar de Saúde Bucal	40	2	0	2		
ESB II						
Cirurgião Dentista	40	1	0	1	T1 Clínico/Restaurador	33
					T1 Prótese	9
					Consultas/Atendimentos	220
Auxiliar de Saúde Bucal	40	1	0	1		
Técnico de Saúde Bucal	40	1	0	1		
					PICS - Atividade coletiva	40
					PICS - Atividades Individuais	60
Equipe Administrativa/Apoio - UBS						
Ag Promoção Ambiental	40h	1	0	1		
Aux Apoio	40h	1	0	1		
Aux. Tec Adm. II	40h	12	0	12		
Aux. Tec Adm. III	40h	1	0	1		
Gerente Unidade III	40h	1	0	1		
AMA						
Médico Clínico	13	12	0	12		
Médico Pediatra	15	13	0	13		
Equipe Administrativa/Apoio - AMA						
Aux. Apoio	12x36	1	0	1		
Aux. Tec Adm. II	12x36	7	0	7		
Aux. Tec Adm. III	12x36	1	0	1		
Aux./ Tec Enfermagem	12x36	11	0	11		
Assistente Social	30	1	0	1		
Enfermeiro	12x36	5	0	5		
Enfermeiro	40h	1	0	1		

campro@saude.familia.org

30


MFERNADES@SAUDE.FAMILIA.ORG

Assinado


D4Sign



Assinado


D4Sign



Farmacêutico	40	1	0	1
Jovem Aprendiz	N/A	2	0	2
Tec Farmácia	12x36	5	0	5
Tec Radiologia	24h	6	0	6

UBS CRUZ DAS ALMAS - ESF(5 ESF + 2 ESB Modalidade II)							
Categoria Profissional/ Cargo	Carga horária jornada semanal	Quantidade Profissionais			Procedimento	Metas Mensais	
		Necessidade	Existente Administração Direta	A Contratar			
ESF							
Agente Comunitário de Saúde	40	30	0	30	Visita Domiciliar	6000	
Médico Generalista	40	4	0	4	Consulta Médica	1664	
					Consulta / Atendimento Domiciliar	64	
Médico Generalista	20	2	1	1	Consulta Médica	416	
					Consulta / Atendimento Domiciliar	32	
Enfermeiro	40	4	0	4	Consulta do enfermeiro	720	
					Consulta / Atendimento Domiciliar	64	
Enfermeiro	40	1	0	1	Consulta do enfermeiro	117	
					Consulta / Atendimento Domiciliar	10	
Aux./ Tec Enfermagem	40	10	0	10	Visita domiciliar	320	
ESB II							
Cirurgião Dentista	40	2	0	2	TI Clínico/Restaurador	66	
					TI Prótese	18	
					Consultas/Atendimentos	440	
Auxiliar de Saúde Bucal	40	2	0	2			
Técnico de Saúde Bucal	40	2	0	2			
Farmacêutico	40	1	0	1	Consulta e Consulta/ Atendimento Domiciliar	48	
					Grupos	8	
					PICS - Atividade coletiva	35	
					PICS - Atividades individuais	50	
Equipe Administrativa/Apoio							
Ag Comunitário Saúde (Terapia Comunitária Integrativa)	40h	1	0	1			
Ag Promoção Ambiental	40h	1	0	1			
Aux. Tec Adm. II	40h	8	0	8			
Gerente Unidade II	40h	1	0	1			
Gestor Local	40h	1	0	1			
Jovem Aprendiz	N/A	2	0	2			
Tec Farmácia	40h	3	0	3			



icamp@saude.ufamems.org

Assinado
 *Maria T.R. Campos*
D4Sign

31

MPERNANDES@SAUDE.FAMILIA.ORG

Assinado
 *Maria Eugênia F. P. de Lima*
D4Sign

UBS AUGUSTO LEOPOLDO AYROSA GALVÃO - ESF (7 ESF + 2 ESB Modalidade II + 1 ESB Modalidade I)						
Categoria Profissional/ Cargo	Carga horária jornada semanal	Quantidade Profissionais			Procedimento	Metas Mensais
		Necessidade	Existente Administração Direta	A Contratar		
ESF						
Agente Comunitário de Saúde	40	42	0	42	Visita Domiciliar	8400
Médico Generalista	40	7	0	7	Consulta Médica	2912
					Consulta / Atendimento Domiciliar	112
Enfermeiro	40	7	0	7	Consulta do enfermeiro	1260
					Consulta / Atendimento Domiciliar	112
Cirurgião Dentista (NUVIS)	40	1	0	1	TI Clínico/Restaurador	22
					TI Prótese	6
					Consultas/Atendimentos	143
Aux./ Tec Enfermagem	40	14	0	14	Visita domiciliar	448
ESB I						
Cirurgião Dentista	40	1	0	1	TI Clínico/Restaurador	29
					TI Prótese	8
					Consultas/Atendimentos	192
Auxiliar de Saúde Bucal	40	1	0	1		
ESB II						
Cirurgião Dentista	40	1	0	1	TI Clínico/Restaurador	33
					TI Prótese	9
					Consultas/Atendimentos	220
Auxiliar de Saúde Bucal	40	2	0	2		
Técnico de Saúde Bucal	40	2	0	2		
Farmacêutico	40	1	0	1	Consulta e Consulta/ Atendimento Domiciliar	48
					Grupos	8
					PICS - Atividade coletiva	40
					PICS - Atividades Individuais	60
Equipe Administrativa/Apolo						
Ag Promoção Ambiental	40h	1	0	1		
Aux. Tec Adm. II	40h	10	0	10		
Gerente Unidade III	40h	1	0	1		
Jovem Aprendiz	N/A	1	0	1		
Tec Farmácia	40h	2	0	2		

UBS JARDIM GUARANI - ESF (7 ESF + 2 ESB Modalidade II + 1 ESN Modalidade I)						
Categoria Profissional/ Cargo	Carga horária jornada semanal	Quantidade Profissionais			Procedimento	Metas Mensais
		Necessidade	Existente Administração Direta	A Contratar		
ESF						
Agente Comunitário de Saúde	40	42	0	42	Visita Domiciliar	8400
Médico Generalista	40	7	0	7	Consulta Médica	2912

icampes@saude.familia.org

32

nfernandes@saude.familia.org

 Assinado

 D4Sign



 Assinado

 D4Sign


					Consulta / Atendimento Domiciliar	112
Enfermeiro	40	6	0	6	Consulta do enfermeiro	1080
					Consulta / Atendimento Domiciliar	96
Enfermeiro	40	1	0	1	Consulta do enfermeiro	117
					Consulta / Atendimento Domiciliar	10
Aux./ Tec Enfermagem	40	14	0	14	Visita domiciliar	448
ESB I						
Cirurgião Dentista	40	1	0	1	TI Clínico/Restaurador	29
					TI Prótese	8
					Consultas/Atendimentos	192
Auxiliar de Saúde Bucal	40	1	0	1		
ESB II						
Cirurgião Dentista	40	2	0	2	TI Clínico/Restaurador	66
					TI Prótese	18
					Consultas/Atendimentos	440
Auxiliar de Saúde Bucal	40	2	0	2		
Técnico de Saúde Bucal	40	2	0	2		
Farmacêutico	40	1	0	1	Consulta e Consulta/ Atendimento Domiciliar	48
					Grupos	8
					PICS - Atividade coletiva	40
					PICS - Atividades individuais	60
Equipe Administrativa/Apoio						
Ag Promoção Ambiental	40h	1	0	1		
Aux. Tec Adm. II	40h	10	0	10		
Gerente Unidade III	40h	1	0	1		
Jovem Aprendiz	N/A	1	0	1		
Tec Farmácia	40h	3	0	3		

UBS JARDIM ICARÁ - ESF (6 ESF + 1 ESB Modalidade I + 1 ESB Modalidade II)						
Categoria Profissional/ Cargo	Carga horária jornada semanal	Quantidade Profissionais			Procedimento	Metas Mensais
		Necessidade	Existente Administração Direta	A Contratar		
ESF						
Agente Comunitário de Saúde	40	36	0	36	Visita Domiciliar	7200
Médico Generalista	40	6	0	6	Consulta Médica	2496
					Consulta / Atendimento Domiciliar	96
Enfermeiro	40	5	0	5	Consulta do enfermeiro	900
					Consulta / Atendimento Domiciliar	80
Enfermeiro	40	1	0	1	Consulta do enfermeiro	117
					Consulta / Atendimento Domiciliar	10
Aux./ Tec Enfermagem	40	12	0	12	Visita domiciliar	384
ESB I						
Cirurgião Dentista	40	1	0	1	TI Clínico/Restaurador	29

					TI Prótese	8
					Consultas/Atendimentos	192
Auxiliar de Saúde Bucal	40	1	0	1		
ESB II						
Cirurgião Dentista	40	1	0	1	TI Clínico/Restaurador	33
					TI Prótese	9
					Consultas/Atendimentos	220
Auxiliar de Saúde Bucal	40	1	0	1		
Técnico de Saúde Bucal	40	1	0	1		
Farmacêutico	40	1	0	1	Consulta e Consulta/ Atendimento Domiciliar	48
					Grupos	8
					PICS - Atividade coletiva	40
					PICS - Atividades individuais	60
Equipe Administrativa/Apoio						
Ag Promoção Ambiental	40h	1	0	1		
Aux. Tec Adm. II	40h	9	0	9		
Gerente Unidade II	40h	1	0	1		
Jovem Aprendiz	N/A	1	0	1		
Tec Farmácia	40h	2	0	2		

UBS NOVA ESPERANÇA - ESF (4 ESF)						
Categoria Profissional/ Cargo	Carga horária Jornada semanal	Quantidade Profissionais			Procedimento	Metas Mensais
		Necessidade	Existente Administração Direta	A Contratar		
ESF						
Agente Comunitário de Saúde	40	25	0	25	Visita Domiciliar	5000
Médico Generalista	40	4	0	4	Consulta Médica	1664
					Consulta / Atendimento Domiciliar	64
Enfermeiro	40	4	0	4	Consulta do enfermeiro	720
					Consulta / Atendimento Domiciliar	64
Aux./ Tec Enfermagem	40	8	0	8	Visita domiciliar	256
Farmacêutico	40	1	0	1	Consulta e Consulta/ Atendimento Domiciliar	48
					Grupos	8
Aux./ Tec Enfermagem	40h	1	0	1	Visita Domiciliar	14
					PICS - Atividade coletiva	28
					PICS - Atividades individuais	40
Equipe Administrativa/Apoio						
Ag Promoção Ambiental	40h	1	0	1		
Aux. Tec Adm. II	40h	8	0	8		
Enfermeiro RT	40h	1	0	1		
Gerente Unidade II	40h	1	0	1		
Jovem Aprendiz	N/A	1	0	1		
Tec Farmácia	40h	2	0	2		

UBS FATIMA DE JESUS VIANA ROSA - VILA PENTEADO - ESF (7 ESF + 2 ESB Modalidade II + 1 ESB Modalidade I)						
Categoria Profissional/ Cargo	Carga horária jornada semanal	Quantidade Profissionais			Procedimento	Metas Mensais
		Necessidade	Existente Administração Direta	A Contratar		
ESF						
Agente Comunitário de Saúde	40	42	0	42	Visita Domiciliar	8400
Médico Generalista	40	7	0	7	Consulta Médica	2912
					Consulta / Atendimento Domiciliar	112
Enfermeiro	40	6	0	6	Consulta do enfermeiro	1080
					Consulta / Atendimento Domiciliar	96
Enfermeiro	40	1	0	1	Consulta do enfermeiro	117
					Consulta / Atendimento Domiciliar	10
Aux./ Tec Enfermagem	40	14	0	14	Visita domiciliar	448
ESB I						
Cirurgião Dentista	40	1	0	1	TI Clínico/Restaurador	29
					TI Prótese	8
					Consultas/Atendimentos	192
Auxiliar de Saúde Bucal	40	1	0	1		
ESB II						
Cirurgião Dentista	40	2	0	2	TI Clínico/Restaurador	66
					TI Prótese	18
					Consultas/Atendimentos	440
Auxiliar de Saúde Bucal	40	2	0	2		
Técnico de Saúde Bucal	40	2	0	2		
Farmacêutico	40	1	0	1	Consulta e Consulta/ Atendimento Domiciliar	48
					Grupos	8
					PICS - Atividade coletiva	40
					PICS - Atividades Individuais	60
Equipe Administrativa/Apoio						
Ag Comunitário Saúde (Terapia Comunitária Integrativa)	40h	1	0	1		
Ag Promoção Ambiental	40h	1	0	1		
Aux. Tec Adm. II	40h	10	0	10		
Gerente Unidade III	40h	1	0	1		
Gestor Regional	40h	1	0	1		
Jovem Aprendiz	N/A	1	0	1		
Tec Farmácia	40h	3	0	3		

campos@saude.familia.org

 Assinado

 D4Sign

MPEIRMANDES@SAUDEDAFAMILIA.ORG

 Assinado

 D4Sign

35




EMAD VILA PENTEADO - EMAD						
Categoria Profissional/ Cargo	Carga horária jornada semanal	Quantidade Profissionais			Procedimento	Metas Mensais
		Necessidade	Existente Administração Direta	A Contratar		
Médico Generalista	40	1	0	1	Visita domiciliar	110
Enfermeiro	40	1	0	1	Visita domiciliar	110
Aux./ Tec Enfermagem	40	4	0	4	Visita domiciliar	424
Fisioterapeuta	30	1	0	1	Visita domiciliar	80
Fonoaudiólogo	30	1	0	1	Visita domiciliar	80
Assistente Social	30	1	0	1	Visita domiciliar	80
Nutricionista	40	1	0	1	Visita domiciliar	106
					Número de pacientes em acompanhamento	70 a 100
					Número de pacientes admitidos desospitalizados	12% do "Número de pacientes em acompanhamento"
Equipe Administrativa/Apoio						
Aux. Tec Adm. II	40	1	0	1		

UBS VILA BRASILÂNDIA - ESF (4 ESF + 1 ESB Modalidade II)						
Categoria Profissional/ Cargo	Carga horária jornada semanal	Quantidade Profissionais			Procedimento	Metas Mensais
		Necessidade	Existente Administração Direta	A Contratar		
Agente Comunitário de Saúde	40	24	0	24	Visita Domiciliar	4800
Médico Generalista	40	3	0	3	Consulta Médica	1248
					Consulta / Atendimento Domiciliar	48
Médico Generalista (PMMB)	40	1	1	0	Consulta Médica	416
					Consulta / Atendimento Domiciliar	16
Enfermeiro	40	4	0	4	Consulta do enfermeiro	720
					Consulta / Atendimento Domiciliar	64
Aux./ Tec Enfermagem	40	8	0	8	Visita domiciliar	256
ESB II						
Cirurgião Dentista	40	1	0	1	TI Clínico/Restaurador	33
					TI Prótese	9
					Consultas/Atendimentos	220
Auxiliar de Saúde Bucal	40	1	0	1		
Técnico de Saúde Bucal	40	1	0	1		
Assistente Social	30	1	1	0	Consulta e Consulta/ Atendimento Domiciliar	61
					Grupos	15
Farmacêutico	40	1	0	1	Consulta e Consulta/ Atendimento Domiciliar	48
					Grupos	8
Aux./ Tec Enfermagem	40h	1	0	1	Visita Domiciliar	14
					PICS - Atividade coletiva	28
					PICS - Atividades individuais	40

Equipe Administrativa/Apoio					
Ag Promoção Ambiental	40h	1	0	1	
Aux. Tec Adm. II	40h	8	0	8	
Enfermeiro RT	40h	1	0	1	
Gerente Unidade II	40h	1	0	1	
Jovem Aprendiz	N/A	1	0	1	
Tec Farmácia	40h	2	0	2	

UBS VILA RAMOS - ESF (5 ESF + 1 ESB Modalidade II)						
Categoria Profissional/ Cargo	Carga horária jornada semanal	Quantidade Profissionais			Procedimento	Metas Mensais
		Necessidade	Existente Administração Direta	A Contratar		
ESF						
Agente Comunitário de Saúde	40	30	0	30	Visita Domiciliar	6000
Médico Generalista	40	5	0	5	Consulta Médica	2080
					Consulta / Atendimento Domiciliar	80
Enfermeiro	40	4	0	4	Consulta do enfermeiro	720
					Consulta / Atendimento Domiciliar	64
Enfermeiro	40	1	0	1	Consulta do enfermeiro	117
					Consulta / Atendimento Domiciliar	10
Aux./ Tec Enfermagem	40	10	0	10	Visita domiciliar	320
ESB II						
Cirurgião Dentista	40	1	0	1	TI Clínico/Restaurador	33
					TI Prótese	9
					Consultas/Atendimentos	220
Técnico de Saúde Bucal	40	1	0	1		
Auxiliar de Saúde Bucal	40	1	0	1		
Farmacêutico	40	1	0	1	Consulta e Consulta/ Atendimento Domiciliar	48
					Grupos	8
					PICS - Atividade coletiva	35
					PICS - Atividades individuais	50
Equipe Administrativa/Apoio						
Ag Promoção Ambiental	40h	1	0	1		
Aux. Tec Adm. II	40h	8	0	8		
Gerente Unidade II	40h	1	0	1		
Jovem Aprendiz	N/A	1	0	1		
Tec Farmácia	40h	2	0	2		

carreira@saude.vilaramos.org

Assinado
 *Maria T.R. Campos*
D4Sign

MFERNANDES@SAUDEDAFAMILIA.GOV

Assinado
 *Maria Eugenia F. P. de Lima*
D4Sign

37



UBS VILA TEREZINHA - ESF (5 ESF + 1 ESB Modalidade II)						
Categoria Profissional/ Cargo	Carga horária jornada semanal	Quantidade Profissionais			Procedimento	Metas Mensais
		Necessidade	Existente Administração Direta	A Contratar		
ESF						
Agente Comunitário de Saúde	40	30	0	30	visita domiciliar	6000
Médico Generalista	40	5	0	5	Consulta Médica	2080
					Consulta / Atendimento Domiciliar	80
Enfermeiro	40	4	0	4	Consulta do enfermeiro	720
					Consulta / Atendimento Domiciliar	64
Enfermeiro	40	1	0	1	Consulta do enfermeiro	117
					Consulta / Atendimento Domiciliar	10
Aux./ Tec Enfermagem	40	10	0	10	Visita domiciliar	320
ESB II						
Cirurgião Dentista	40	1	0	1	TI Clínico/Restaurador	33
					TI Prótese	9
					Consultas/Atendimentos	220
Técnico de Saúde Bucal	40	1	0	1		
Auxiliar de Saúde Bucal	40	1	0	1		
Farmacêutico	40	1	0	1	Consulta e Consulta/ Atendimento Domiciliar	48
					Grupos	8
					PICS - Atividade coletiva	35
					PICS - Atividades individuais	50
Equipe Administrativa/Apoio						
Ag Promoção Ambiental	40h	1	0	1		
Aux. Tec Adm. II	40h	8	0	8		
Gerente Unidade II	40h	1	0	1		
Gestor Local	40h	1	0	1		
Jovem Aprendiz	N/A	1	0	1		
Tec Farmácia	40h	2	0	2		

UBS JARDIM ELISA MARIA – ESF (4 ESF + 1 ESB II)						
Categoria Profissional/ Cargo	Carga horária jornada semanal	Quantidade Profissionais			Procedimento	Metas Mensais
		Necessidade	Existente Administração Direta	A Contratar		
ESF						
Agente Comunitário de Saúde	40	24	0	24	Visita Domiciliar	4800
Médico Generalista	40	4	0	4	Consulta Médica	1664
					Consulta / Atendimento Domiciliar	64
Enfermeiro	40	4	0	4	Consulta do enfermeiro	720
					Consulta / Atendimento Domiciliar	64
Aux./ Tec Enfermagem	40	8	0	8	Visita domiciliar	256
ESB II						

Cirurgião Dentista	40	1	0	1	TI Clínico/Restaurador	33
					TI Prótese	9
					Consultas/Atendimentos	220
Técnico de Saúde bucal	40	1	0	1		
Auxiliar de Saúde bucal	40	1	0	1		
Assistente Social	30	1	0	1	Consulta e Consulta/ Atendimento Domiciliar	61
					Grupos	15
Aux./ Tec Enfermagem	40h	2	0	2	Visita Domiciliar	28
					PICS - Atividade coletiva	28
					PICS - Atividades individuais	40
Equipe Administrativa/Apoio						
Ag Promoção Ambiental	40h	1	0	1		
Aux. Tec Adm. II	40h	8	0	8		
Enfermeiro RT	40h	1	0	1		
Gerente Unidade III	40h	1	0	1		
Jovem Aprendiz	N/A	1	0	1		

UBS JARDIM ELISA MARIA II – ESF (4 ESF + 1 ESB I + 1 ESB II)						
Categoria Profissional/ Cargo	Carga horária jornada semanal	Quantidade Profissionais			Procedimento	Metas Mensais
		Necessidade	Existente Administração Direta	A Contratar		
ESF						
Agente Comunitária de Saúde	40	24	0	24	Visita Domiciliar	4800
Médico Generalista	40	4	0	4	Consulta Médica	1664
					Consulta / Atendimento Domiciliar	64
Enfermeiro	40	4	0	4	Consulta do enfermeiro	720
					Consulta / Atendimento Domiciliar	64
Aux./ Tec Enfermagem	40	8	0	8	Visita domiciliar	256
ESB I						
Cirurgião Dentista	40	1	0	1	TI Clínico/Restaurador	29
					TI Prótese	8
					Consultas/Atendimentos	192
Auxiliar de Saúde Bucal	40	1	0	1		
ESB II						
Cirurgião Dentista	40	1	0	1	TI Clínico/Restaurador	33
					TI Prótese	9
					Consultas/Atendimentos	220
Auxiliar de Saúde Bucal	40	1	0	1		
Técnico de Saúde Bucal	40	1	0	1		
Farmacêutico	40	1	0	1	Consulta e Consulta/ Atendimento Domiciliar	48
					Grupos	8
Aux./ Tec Enfermagem	40h	1	0	1	Visita Domiciliar	14
					PICS - Atividade coletiva	28
					PICS - Atividades individuais	40
Equipe Administrativa/Apoio						




Ag Promoção Ambiental	40h	1	0	1	
Aux. Tec Adm. II	40h	8	0	8	
Enfermeiro RT	40h	1	0	1	
Gerente Unidade II	40h	1	0	1	
Jovem Aprendiz	N/A	1	0	1	
Tec Farmácia	40h	3	0	3	

UBS JARDIM VISTA ALEGRE - UBS MISTA (6 ESF + 1 ESB Modalidade I + 2 ESB Modalidade II)						
Categoria Profissional/ Cargo	Carga horária jornada semanal	Quantidade Profissionais			Procedimento	Metas Mensais
		Necessidade	Existente Administração Direta	A Contratar		
ESF						
Agente Comunitário de Saúde	40	36	0	36	Visita Domiciliar	7200
Médico Generalista	40	6	0	6	Consulta Médica	2496
					Consulta / Atendimento Domiciliar	96
Enfermeiro	40	5	0	5	Consulta do enfermeiro	900
					Consulta / Atendimento Domiciliar	80
Enfermeiro (NUVIS)	40	1	0	1	Consulta do enfermeiro	117
					Consulta / Atendimento Domiciliar	10
Aux./ Tec Enfermagem	40	12	0	12	Visita domiciliar	384
ESB I						
Cirurgião Dentista	40	1	0	1	TI Clínico/Restaurador	29
					TI Prótese	8
					Consultas/Atendimentos	192
Auxiliar de Saúde Bucal	40	1	0	1		
ESB II						
Cirurgião Dentista	40	2	0	2	TI Clínico/Restaurador	66
					TI Prótese	18
					Consultas/Atendimentos	440
Técnico de Saúde Bucal	40	2	0	2		
Auxiliar de Saúde bucal	40	2	0	2		
UBS						
Cirurgião Dentista	40	1	0	1	TI Clínico/Restaurador	29
					TI Prótese	8
					Consultas/Atendimentos	192
Auxiliar de Saúde Bucal	40	1	0	1		
Médico Clínico	12	10	0	10	consulta médica*	50* + demanda espontânea
Médico Tocoginecologista	12	7	0	7	consulta médica*	50* + demanda espontânea
Médico Pediatra	12	5	0	5	consulta médica*	50* + demanda espontânea
Assistente Social	30	1	0	1	Consulta e Consulta/ Atendimento Domiciliar	61
					Grupos	15
Enfermeiro	40	5	0	5	Consulta de Enfermagem	720
					Consulta/Atendimento Domiciliar do Enfermeiro	50

40

icampor@saudeinfamilia.org

MFERIANDES@SAUDEINFAMILIA.ORG

Assinado

D4Sign



Assinado

D4Sign



Farmacêutico	40	1	0	1	Consulta e Consulta/ Atendimento Domiciliar	48
					Grupos	8
Nutricionista	40	1	0	1	Consulta e Consulta/ Atendimento Domiciliar	60
					Grupos	40
Aux./ Tec Enfermagem	40h	8	0	8	Visita Domiciliar	112
					PICS - Atividade coletiva	40
					PICS - Atividades individuais	60
Equipe Administrativa/Apoio						
Ag Promoção Ambiental	40h	1	0	1		
Aux. Apoio	40h	2	0	2		
Aux. Tec Adm. II	40h	17	0	17		
Enfermeiro RT	40h	1	0	1		
Gerente Unidade III	40h	1	0	1		
Jovem Aprendiz	N/A	1	0	1		
Tec Farmácia	40h	6	0	6		

UBS SILMARYA REJANE – UBS MISTA (6 ESF + 1 ESB Modalidade II)						
Categoria Profissional/ Cargo	Carga horária jornada semanal	Quantidade Profissionais			Procedimento	Metas Mensais
		Necessidade	Existente Administração Direta	A Contratar		
ESF						
Agente Comunitário de Saúde	40	36	0	36	Visita Domiciliar	7200
Médico Generalista	40	6	0	6	Consulta Médica	2496
					Consulta / Atendimento Domiciliar	96
Enfermeiro	40	5	0	5	Consulta do enfermeiro	900
					Consulta / Atendimento Domiciliar	80
Enfermeiro (NUVIS)	40	1	0	1	Consulta do enfermeiro	117
					Consulta / Atendimento Domiciliar	10
Aux./ Tec Enfermagem	40	12	0	12	Visita domiciliar	384
ESB II						
Cirurgião Dentista	40	1	0	1	TI Clínico/Restaurador	33
					TI Prótese	9
					Consultas/Atendimentos	220
Auxiliar de Saúde bucal	40	1	0	1		
Técnico de Saúde Bucal	40	1	0	1		
UBS						
Cirurgião Dentista	20	2	0	2	TI Clínico/Restaurador	26
					TI Prótese	8
					Consultas/Atendimentos	174
Auxiliar de Saúde bucal	40	1	0	1		
Médico Clínico	20	2	0	2	Consulta Médica	528
Médico Clínico	12	5	0	5	Consulta Médica	790
Médico Pediatra	12	5	0	5	Consulta Médica	790
Médico Tocoginecologista	20	1	1	0	Consulta Médica	264
Médico Tocoginecologista	12	5	0	5	Consulta Médica	790

campos@saude.familia.org

Assinado

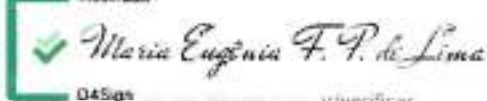


D4Sign



mferrnandes@saude.familia.org

Assinado



D4Sign

verificar

Assistente Social	30	1	0	1	Consulta e Consulta/ Atendimento Domiciliar	61	
					Grupos	15	
Farmacêutico	40	1	0	1	Consulta e Consulta/ Atendimento Domiciliar	48	
					Grupos	8	
Enfermeiro	40	5	0	5	Consulta de Enfermagem	720	
					Consulta/Atendimento Domiciliar do Enfermeiro	50	
Aux./ Tec Enfermagem	30h	1	1	0	Visita Domiciliar	10	
Aux./ Tec Enfermagem	40h	7	0	7	Visita Domiciliar	98	
						PICS - Atividade coletiva	40
						PICS - Atividades individuais	60
Equipe Administrativa/Apoio							
Ag Promoção Ambiental	40h	1	0	1			
Aux. Apoio	40h	1	0	1			
Aux. Tec Adm. II	30h	1	1	0			
Aux. Tec Adm. II	40h	17	0	17			
Gerente Unidade III	40h	1	0	1			
Jovem Aprendiz	N/A	1	0	1			
Tec Farmácia	40h	3	0	3			

NASF JARDIM PAULISTANO - NASF						
Categoria Profissional/ Cargo	Carga horária jornada semanal	Quantidade Profissionais			Procedimento	Metas Mensais
		Necessidade	Existente Administração Direta	A Contratar		
Assistente Social	30	1	0	1	Consulta e Consulta/ Atendimento Domiciliar	61
					Grupos	15
Fisioterapeuta	20	2	0	2	Consulta e Consulta/ Atendimento Domiciliar	64
					Grupos	40
Fonoaudiólogo	40	1	0	1	Consulta e Consulta/ Atendimento Domiciliar	60
					Grupos	40
Nutricionista	40	1	0	1	Consulta e Consulta/ Atendimento Domiciliar	60
					Grupos	40
Psicólogo	40	1	0	1	Consulta e Consulta/ Atendimento Domiciliar	60
					Grupos	40
Terapeuta Ocupacional	20	2	0	2	Consulta e Consulta/ Atendimento Domiciliar	64
					Grupos	40

NASF CRUZ DAS ALMAS - NASF						
Categoria Profissional/ Cargo	Carga horária jornada semanal	Quantidade Profissionais			Procedimento	Metas Mensais
		Necessidade	Existente Administração Direta	A Contratar		
Médico de Família e Comunidade	20	1	0	1	Consulta Médica	264
Médico Psiquiatra	20	1	0	1	Consulta Médica	160
Fisioterapeuta	20	3	0	3	Consulta e Consulta/ Atendimento Domiciliar	96
					Grupos	60
Assistente Social	30	1	0	1	Consulta e Consulta/ Atendimento Domiciliar	61
					Grupos	15
Fonoaudiólogo	40	2	0	2	Consulta e Consulta/ Atendimento Domiciliar	120
					Grupos	80
Psicólogo	40	2	0	2	Consulta e Consulta/ Atendimento Domiciliar	120
					Grupos	80
Terapeuta Ocupacional	30	1	0	1	Consulta e Consulta/ Atendimento Domiciliar	46
					Grupos	30
Terapeuta Ocupacional	20	2	0	2	Consulta e Consulta/ Atendimento Domiciliar	64
					Grupos	40
Nutricionista	40	2	0	2	Consulta e Consulta/ Atendimento Domiciliar	120
					Grupos	80

NASF AUGUSTO LEOPOLDO AYROSA GALVÃO - NASF						
Categoria Profissional/ Cargo	Carga horária jornada semanal	Quantidade Profissionais			Procedimento	Metas Mensais
		Necessidade	Existente Administração Direta	A Contratar		
Médico Pediatra	20	1	0	1	Consulta Médica	264
Médico Psiquiatra	20	1	0	1	Consulta Médica	160
Assistente Social	30	1	0	1	Consulta e Consulta/ Atendimento Domiciliar	61
					Grupos	15
Fisioterapeuta	20	2	0	2	Consulta e Consulta/ Atendimento Domiciliar	64
					Grupos	40
Fonoaudiólogo	40	1	0	1	Consulta e Consulta/ Atendimento Domiciliar	60
					Grupos	40
Nutricionista	40	1	0	1	Consulta e Consulta/ Atendimento Domiciliar	60
					Grupos	40
Psicólogo	40	1	0	1	Consulta e Consulta/ Atendimento Domiciliar	60
					Grupos	40

camp@saude.familia.org

Assinado


Maria T.R. Campos


MFERNADES@SAUDE.FAMILIA.ORG

Assinado


Maria Eugênia F. P. de Lima

Terapeuta Ocupacional	20	2	0	2	Consulta e Consulta/ Atendimento Domiciliar	64
					Grupos	40

NASF JARDIM GUARANI - NASF						
Categoria Profissional/ Cargo	Carga horária jornada semanal	Quantidade Profissionais			Procedimento	Metas Mensais
		Necessidade	Existente Administração Direta	A Contratar		
Médico Psiquiatra	20	1	0	1	Consulta Médica	160
Assistente Social	30	1	0	1	Consulta e Consulta/ Atendimento Domiciliar	61
					Grupos	15
Fisioterapeuta	30	1	0	1	Consulta e Consulta/ Atendimento Domiciliar	46
					Grupos	30
Fonoaudiólogo	40	1	0	1	Consulta e Consulta/ Atendimento Domiciliar	60
					Grupos	40
Psicólogo	40	1	0	1	Consulta e Consulta/ Atendimento Domiciliar	60
					Grupos	40
Terapeuta Ocupacional	20	2	0	2	Consulta e Consulta/ Atendimento Domiciliar	64
					Grupos	40
Nutricionista	40	1	0	1	Consulta e Consulta/ Atendimento Domiciliar	60
					Grupos	40

NASF VILA PENTEADO - NASF						
Categoria Profissional/ Cargo	Carga horária jornada semanal	Quantidade Profissionais			Procedimento	Metas Mensais
		Necessidade	Existente Administração Direta	A Contratar		
Médico Pediatra	20	1	0	1	Consulta Médica	264
Médico Psiquiatra	20	1	0	1	Consulta Médica	160
Assistente Social	30	1	0	1	Consulta e Consulta/ Atendimento Domiciliar	61
					Grupos	15
Fisioterapeuta	20	2	0	2	Consulta e Consulta/ Atendimento Domiciliar	64
					Grupos	40
Fonoaudiólogo	40	1	0	1	Consulta e Consulta/ Atendimento Domiciliar	60
					Grupos	40

campos@saude.familia.org

44

MPERNADES@SAUDEDAFAMILIA.ORG

Assinado

D4Sign



Assinado

D4Sign



Psicólogo	40	1	0	1	Consulta e Consulta/ Atendimento Domiciliar	60
					Grupos	40
Nutricionista	40	1	0	1	Consulta e Consulta/ Atendimento Domiciliar	60
					Grupos	40
Terapeuta Ocupacional	20	2	0	2	Consulta e Consulta/ Atendimento Domiciliar	64
					Grupos	40

NASF SILMARYA REJANE - NASF						
Categoria Profissional/ Cargo	Carga horária jornada semanal	Quantidade Profissionais			Procedimento	Metas Mensais
		Necessidade	Existente Administração Direta	A Contratar		
Médico Psiquiatra	20	1	0	1	Consulta Médica	160
Médico Família e Comunidade	20	1	0	1	Consulta Médica	264
Fisioterapeuta	20	2	0	2	Consulta e Consulta/ Atendimento Domiciliar	64
					Grupos	40
Fonoaudiólogo	40	1	0	1	Consulta e Consulta/ Atendimento Domiciliar	60
					Grupos	40
Psicólogo	40	1	0	1	Consulta e Consulta/ Atendimento Domiciliar	60
					Grupos	40
Nutricionista	40	1	0	1	Consulta e Consulta/ Atendimento Domiciliar	60
					Grupos	40
Terapeuta Ocupacional	20	2	0	2	Consulta e Consulta/ Atendimento Domiciliar	64
					Grupos	40

NASF JARDIM ELISA MARIA II - NASF						
Categoria Profissional/ Cargo	Carga horária jornada semanal	Quantidade Profissionais			Procedimento	Metas Mensais
		Necessidade	Existente Administração Direta	A Contratar		
Assistente social	30	1	0	1	Consulta e Consulta/ Atendimento Domiciliar	61
					Grupos	15
Fisioterapeuta	20	1	0	1	Consulta e Consulta/ Atendimento Domiciliar	32
					Grupos	20
Fonoaudiólogo	40	1	0	1	Consulta e Consulta/ Atendimento Domiciliar	60
					Grupos	40
Psicólogo	40	1	0	1	Consulta e Consulta/ Atendimento Domiciliar	60
					Grupos	40
Nutricionista	40	1	0	1	Consulta e Consulta/ Atendimento Domiciliar	60

45

campos@saudeatam.sp.gov.br

MPDIRANDES@SAUDEAFAMILIA.ORG

Assinado



Maria I.R. Campos

Assinado



Maria Eugênia F. P. de Lima




D45

D45gn

Para confirmar as assinaturas

Verifique o código conforme MP 2.200-2/01 Art. 10º

D45gn

					Grupos	40
Terapeuta Ocupacional	20	1	0	1	Consulta e Consulta/ Atendimento Domiciliar	32
					Grupos	20

UBS VILA PROGRESSO - UBS TRADICIONAL						
Categoria Profissional/ Cargo	Carga horária jornada semanal	Quantidade Profissionais			Procedimento	Metas Mensais
		Necessidade	Existente Administração Direta	A Contratar		
ESB II						
Cirurgião Dentista	20	6	2	4	TI Clínico/Restaurador	78
					TI Prótese	24
					Consultas/Atendimentos	522
Técnico de Saúde Bucal	40	2	0	2		
Auxiliar de Saúde Bucal	40	2	0	2		
Auxiliar de Saúde Bucal	30	1	1	0		
UBS						
Médico Clínico	20	2	0	2	Consulta Médica	,
Médico Clínico	12	3	0	3	Consulta Médica	474
Médico Generalista	40	1	0	1	Consulta Médica	528
Médico Pediatra	20	2	2	0	Consulta Médica	528
Médico Ginecologista	20	2	0	2	Consulta Médica	528
Médico Acupunturista	20	2	2	0	Consulta Médica	320
Enfermeiro	40	4	0	4	Consulta de Enfermagem	576
					Consulta/Atendimento Domiciliar do Enfermeiro	40
Assistente Social	30	1	0	1	Consulta e Consulta/ Atendimento Domiciliar	61
					Grupos	15
Nutricionista	40	1	0	1	Consulta e Consulta/ Atendimento Domiciliar	60
					Grupos	40
Fisioterapeuta	20	1	0	1	Consulta e Consulta/ Atendimento Domiciliar	32
					Grupos	20
Farmacêutico	40	1	0	1	Consulta e Consulta/ Atendimento Domiciliar	48
					Grupos	8
Psicólogo	40	1	0	1	Consulta e Consulta/ Atendimento Domiciliar	60
					Grupos	40
Aux./ Tec Enfermagem	30h	2	2	0	Visita Domiciliar	10
Aux./ Tec Enfermagem	40h	13	0	13	Visita Domiciliar	182
					PICS - Atividade coletiva	7
					PICS - Atividades individuais	10
Equipe Administrativa/Apoio						
Aux. Tec Adm. II	40h	9	0	9		

46

carregos@saude.familia.org

MPERVADES@SAUDEDAFAMILIA.ORG

Assinado

Assinado





D4S

Para confirmar as assinaturas

04Sign

Dnf: www.14800.com.br para mais informações consulte o site conforme MP 2 200-2/01 Art 10



Aux. Tec Adm. II (Oficial Administrativo)	30h	4	4	0
Enfermeiro RT	40h	1	0	1
Gerente Unidade II	40h	1	0	1
Jovem Aprendiz	N/A	1	0	1
Tec Farmácia	40h	2	0	2

UBS PROF. MARIA CECILIA FERRO DONNANGELO - UBS TRADICIONAL						
Categoria Profissional/ Cargo	Carga horária jornada semanal	Quantidade Profissionais			Procedimento	Metas Mensais
		Necessidade	Existente Administração Direta	A Contratar		
Médico Clínico	20	4	4	0	Consulta Médica	1056
Médico Generalista	40	1	0	1	Consulta Médica	528
Médico Pediatra	20	3	2	1	Consulta Médica	792
Médico Ginecologista	20	3	2	1	Consulta Médica	792
Médico Psiquiatra	20	1	1	0	Consulta Médica	160
Enfermeiro	40	6	3	3	Consulta de Enfermagem	864
					Consulta/Atendimento Domiciliar do Enfermeiro	60
Assistente Social	30	1	1	0	Consulta e Consulta/ Atendimento Domiciliar	61
					Grupos	15
Nutricionista	40	1	0	1	Consulta e Consulta/ Atendimento Domiciliar	60
					Grupos	40
Fisioterapeuta	20	1	0	1	Consulta e Consulta/ Atendimento Domiciliar	32
					Grupos	20
Psicólogo	40	1	0	1	Consulta e Consulta/ Atendimento Domiciliar	60
					Grupos	40
Aux./ Tec Enfermagem	40h	15	9	6	Visita Domiciliar	210
					PICS - Atividade coletiva	7
					PICS - Atividades individuais	10
Aux. Tec Adm. II	40h	14	6	8		
Encanador	40h	2	0	2		
Enfermeiro RT	40h	1	0	1		
Gerente Unidade II	40h	1	0	1		
Jovem Aprendiz	N/A	1	0	1		
Equipe Administrativa/Apoio						

CAPS ADULTO III BRASILÂNDIA - CAPS III ADULTO						
Categoria Profissional/ Cargo	Carga horária jornada semanal	Quantidade Profissionais			Procedimento	Metas Mensais
		Necessidade	Existente Administração Direta	A Contratar		
Assistente Social	30	4	0	4		
Aux./ Tec Enfermagem Diurno	36	11	0	11		
Aux./ Tec Enfermagem Noturno	36	7	0	7		

compro@saude.familia.org

47

INFORMAC@SAUDE.FAMILIA.ORG



Assinado
D4Sign

Maria J.R. Campos

Assinado
D4Sign

Maria Eugênia F. P. de Lima

Educador Físico	40	2	0	2		
Enfermeiro	40	1	0	1		
Enfermeiro diurno	36	5	0	5		
Enfermeiro noturno	36	3	0	3		
Farmacêutico	40	1	0	1		
Médico Clínico	20	1	0	1		
Médico Psiquiatra	20	5	0	5		
Oficineiro	20	4	0	4		
Psicólogo	40	4	0	4		
Terapeuta Ocupacional	30	4	0	4		
					Matriciamento em AB	19
					Matriciamento em RUE	2
					Consulta / Atendimento Domiciliar	35
					Pacientes com cadastro ativo	300
					Acolhimento Noturno	50% da capacidade
Equipe Administrativa/Apoio						
Aux. Serviços Gerais	40h	3	0	3		
Aux. Tec Adm. III	40h	6	0	6		
Eletricista	40h	1	0	1		
Gerente Unidade III	40h	1	0	1		
Tec Farmácia	40h	2	0	2		

CAPS INFANTIL II BRASILÂNDIA - CAPS II						
Categoria Profissional/ Cargo	Carga horária jornada semanal	Quantidade Profissionais			Procedimento	Metas Mensais
		Necessidade	Existente Administração Direta	A Contratar		
Assistente Social	30	2	0	2		
Aux./ Tec Enfermagem	40	5	0	5		
Enfermeiro	40	3	0	3		
Farmacêutico	40	1	0	1		
Fonoaudiólogo	40	1	0	1		
Médico Pediatra	20	1	0	1		
Médico Psiquiatra	20	2	0	2		
Oficineiro	20	4	0	4		
Psicólogo	40	3	0	3		
Terapeuta Ocupacional	30	3	0	3		
					Matriciamento em AB	19
					Matriciamento em RUE	2
					Consulta / Atendimento Domiciliar	30
					Pacientes com cadastro ativo	155
Equipe Administrativa/Apoio						
Aux. Serviços Gerais	40h	2	0	2		
Aux. Tec Adm. III	40h	3	0	3		
Gerente Unidade II	40h	1	0	1		
Tec Farmácia	40h	1	0	1		

CAPS ALCOOL E DROGAS III BRASILÂNDIA - CAPS AD III						
Categoria Profissional/ Cargo	Carga horária jornada semanal	Quantidade Profissionais			Procedimento	Metas Mensais
		Necessidade	Existente Administração Direta	A Contratar		
Assistente Social	30	4	0	4		
Aux./ Tec Enfermagem diurno	36	7	0	7		
Aux./ Tec Enfermagem noturno	36	11	0	11		
Educador Físico	20	2	0	2		
Enfermeiro Diurno	36	6	0	6		
Enfermeiro Noturno	36	3	0	3		
Farmacêutico	40	1	0	1		
Médico Clínico	20	2	0	2		
Médico Psiquiatra	20	4	0	4		
Oficineiro	20	4	0	4		
Psicólogo	40	4	0	4		
Terapeuta Ocupacional	30	4	0	4		
					Matriciamento em AB	19
					Matriciamento em RUE	2
					Consulta/Atendimento Domiciliar	35
					Pacientes com cadastro ativo	300
					Acolhimento Noturno	50% da capacidade
Equipe Administrativa/Apoio						
Ag Redutor Danos	40h	6	0	6		
Aux. Serviços Gerais	40h	3	0	3		
Aux. Tec Adm. III	40h	5	0	5		
Auxiliar de manutenção	40h	2	0	2		
Gerente Unidade III	40h	1	0	1		
Oficial de manutenção predial	40h	1	0	1		
Tec Farmácia	40h	2	0	2		

SERVIÇO DE RESIDÊNCIA TERAPEUTICA BRASILÂNDIA I MASCULINA - SRT I						
Categoria Profissional/ Cargo	Carga horária jornada semanal	Quantidade Profissionais			Procedimento	Metas Mensais
		Necessidade	Existente Administração Direta	A Contratar		
Acompanhante Comunitário Diurno	12x36	7	0	7		
Acompanhante Comunitário Noturno	12x36	5	0	5		
Aux./ Tec Enfermagem Diurno	40h	1	0	1		
Superv Equipe II	40h	1	0	1		
					Nº de moradores	10



campos@saudedefamilia.org

Assinado

 D4Sign

49

MFERNANDES@SAUDEDEFAMILIA.ORG

Assinado

 D4Sign

SERVIÇO DE RESIDÊNCIA TERAPEUTICA BRASILÂNDIA II MISTA - SRT II						
Categoria Profissional/ Cargo	Carga horária jornada semanal	Quantidade Profissionais			Procedimento	Metas Mensais
		Necessidade	Existente Administração Direta	A Contratar		
Acompanhante Comunitário Diurno	12x36	7	0	7		
Acompanhante Comunitário Noturno	12x36	5	0	5		
Aux./ Tec Enfermagem Diurno	40h	1	0	1		
Superv Equipe II	40h	1	0	1		
					Nº de moradores	10

SERVIÇO DE RESIDÊNCIA TERAPEUTICA BRASILÂNDIA III MISTA - SRT III						
Categoria Profissional/ Cargo	Carga horária jornada semanal	Quantidade Profissionais			Procedimento	Metas Mensais
		Necessidade	Existente Administração Direta	A Contratar		
Acompanhante Comunitário Diurno	12x36	7	0	7		
Acompanhante Comunitário Noturno	12x36	5	0	5		
Aux./ Tec Enfermagem	40h	1	0	1		
Superv Equipe II	40h	1	0	1		
					Nº de moradores	10

SERVIÇO DE RESIDÊNCIA TERAPEUTICA BRASILÂNDIA IV - SRT IV						
Categoria Profissional/ Cargo	Carga horária jornada semanal	Quantidade Profissionais			Procedimento	Metas Mensais
		Necessidade	Existente Administração Direta	A Contratar		
Acompanhante Comunitário Diurno	12x36	7	0	7		
Acompanhante Comunitário Noturno	12x36	5	0	5		
Aux./ Tec Enfermagem	40h	1	0	1		
Superv Equipe II	40h	1	0	1		
					Nº de moradores	10

UNIDADE DE ACOLHIMENTO I - BRASILÂNDIA - UA						
Categoria Profissional/ Cargo	Carga horária jornada semanal	Quantidade Profissionais			Procedimento	Metas Mensais
		Necessidade	Existente Administração Direta	A Contratar		
Acompanhante Comunitário Diurno	12x36	5	0	5		
Acompanhante Comunitário Noturno	12x36	7	0	7		
Psicólogo	40h	1	0	1		
Superv Equipe I	40h	1	0	1		
Terapeuta Ocupacional	30h	2	0	2		

icomp@saude.familia.org

50

nfernandes@saude.familia.org

 Assinado

 D4Sign



 Assinado

 D4Sign



	Taxa de Ocupação de leitos	10
--	----------------------------	----

UNIDADE DE ACOLHIMENTO II - BRASILÂNDIA - UA						
Categoria Profissional/ Cargo	Carga horária jornada semanal	Quantidade Profissionais			Procedimento	Metas Mensais
		Necessidade	Existente Administração Direta	A Contratar		
Acompanhante Comunitário Diurno	12x36	5	0	5		
Acompanhante Comunitário Noturno	12x36	7	0	7		
Psicólogo	40h	1	0	1		
Superv Equipe I	40h	1	0	1		
Terapeuta Ocupacional	30h	2	0	2		
					Taxa de Ocupação de leitos	10

ACOMPANHANTE DE PESSOAS COM DEFICIÊNCIA FREGUESIA DO Ó - APD						
Categoria Profissional/ Cargo	Carga horária jornada semanal	Quantidade Profissionais			Procedimento	Metas Mensais
		Necessidade	Existente Administração Direta	A Contratar		
Acompanhante Comunitário	40	12	0	12	Ações dos acompanhantes	648
Enfermeiro - Supervisor de Equipe	40	2	0	2	Procedimentos da Equipe	410
Fonoaudiólogo	40	2	0	2		
Psicólogo	40	2	0	2		
Terapeuta Ocupacional	30	2	0	2		
					Nº Usuários acompanhados	160
Equipe Administrativa/Apoio						
Aux. Tec Adm. II	40h	1	0	1		

PAI UBS MARIA CECÍLIA FERRO DONNANGELO - PAI						
Categoria Profissional/ Cargo	Carga horária jornada semanal	Quantidade Profissionais			Procedimento	Metas Mensais
		Necessidade	Existente Administração Direta	A Contratar		
Enfermeiro	40	1	0	1		
Aux./ Tec Enfermagem	40	2	0	2		
Acompanhante de idosos	40	10	0	10		
Médico Generalista	20	1	0	1		
					Idosos em Acompanhamento / Mês	120
Equipe Administrativa/Apoio						
Aux. Tec Adm. II	40h	1	0	1		
Supervisor de Equipe	40	1	0	1		

HOTEL SEMER						
Categoria Profissional/ Cargo	Carga horária jornada semanal	Quantidade Profissionais			Procedimento	Metas Mensais
		Necessidade	Existente Administração Direta	A Contratar		
Acompanhante Comunitário Diurno	12x36	5	0	5		
Acompanhante Comunitário Noturno	12x36	5	0	5		
Agente Social Diurno	12x36	2	0	2		
Aux. Tec. Adm. II	40h	1	0	1		
Gerente I	40h	1	0	1		
Tec Socioeducativo Diurno	12x36	4	0	4		
Tec Socioeducativo Noturno	12x36	4	0	4		

UPA JARDIM ELISA MARIA						
Categoria Profissional/ Cargo	Carga horária jornada semanal	Quantidade Profissionais			Procedimento	Metas Mensais
		Necessidade	Existente Administração Direta	A Contratar		
Médico Plantonista Clínico Geral Diurno	12h	14	0	14		
Médico Plantonista Clínico Geral Noturno	12h	14	0	14		
Médico Plantonista Diurno	20h	2	0	2		
Médico Plantonista Pediatra Diurno	12h	14	0	14		
Médico Plantonista Pediatra Noturno	12h	14	0	14		
Equipe Administrativa/Apoio						
Analista III	40h	1	0	1		
Assistente Social	30h	2	0	2		
Aux Apoio	36h	6	0	6		
Aux Saúde Bucal	36h	6	0	6		
Aux Tec Adm II Diurno	36h	15	0	15		
Aux Tec Adm II Noturno	36h	9	0	9		
Aux Tec Adm III	40h	3	0	3		
Aux/ Tec Enfermagem Diurno	36h	25	0	25		
Aux/ Tec Enfermagem Noturno	36h	15	0	15		
Cirurgião Dentista Diurno	12h	7	0	7		
Cirurgião Dentista Noturno	12h	7	0	7		
Diretor Médico	40h	1	0	1		
Enfermeiro Diurno	40h	1	0	1		
Enfermeiro Diurno	36h	12	0	12		
Enfermeiro Noturno	36h	10	0	10		
Farmacêutico Diurno	36h	2	0	2		
Farmacêutico Noturno	36h	2	0	2		
Gerente Unidade III	40h	1	0	1		
Jovem Aprendiz	20h	1	0	1		
Oficial de manutenção predial	40h	4	0	4		
Tec Farmácia Diurno	36h	6	0	6		

Assinado




Assinado




Tec Farmacia Noturno	36h	2	0	2
Tec Manutenção Diurno	40h	1	0	1
Tec Manutencao Noturno	40h	1	0	1
Tec Radiologia Diurno	36h	6	0	6
Tec Radiologia Noturno	36h	5	0	5

PRONTO SOCORRO MUNICIPAL 21 DE JUNHO FREGUESIA DO Ó						
Categoria Profissional/ Cargo	Carga horária jornada semanal	Quantidade Profissionais			Procedimento	Metas Mensais
		Necessidade	Existente Administração Direta	A Contratar		
Médico Plantonista Cirurgia Geral Diurno	12h	14	0	14		
Médico Plantonista Cirurgia Geral Noturno	12h	10	0	10		
Médico Plantonista Clínico Geral Diarista	30h	2	0	2		
Médico Plantonista Clínico Geral Diurno	12h	23	0	23		
Médico Plantonista Clínico Geral Noturno	12h	21	0	21		
Médico Plantonista Diurno - NIR	10h	1	0	1		
Médico Plantonista Ortopedista Diurno	12h	14	1	13		
Médico Plantonista Ortopedista Noturno	12h	14	1	13		
Médico Plantonista Pediatra Diurno	12h	24	0	24		
Médico Plantonista Pediatra Noturno	12h	14	0	14		
Médico Plantonista Psiquiatra Diurno	12h	7	0	7		
Médico Plantonista Psiquiatra Noturno	12h	7	0	7		
Equipe Administrativa/Apoio						
Analista III	40h	1	0	1		
Assistente Social	30h	1	0	1		
Assistente Social	30h (12x60)	3	0	3		
Aux Apoio	40h	8	4	4		
Aux Saude Bucal Diurno	40h	5	0	5		
Aux Saude Bucal Noturno	36h	3	0	3		
Aux Tec Adm II	40h	4	0	4		
Aux Tec Adm II Diurno	36h	35	9	26		
Aux Tec Adm II Noturno	36h	11	0	11		
Aux Tec Adm V Diurno	36h	3	0	3		
Aux Tec Adm V Noturno	36h	3	0	3		
Aux/ Tec Enfermagem Diurno	36h e 40h	78	28	50		
Aux/ Tec Enfermagem Noturno	36h e 40h	30	0	30		
Cirurgiao Dentista Diurno	12h	7	0	7		
Cirurgiao Dentista Noturno	12h	7	0	7		

Diretor de Pronto Socorro	40h	1	0	1
Enfermeiro	40h	3	0	3
Enfermeiro Diurno	36h	22	5	17
Enfermeiro Noturno	40h	1	0	1
Enfermeiro Noturno	36h	9	0	9
Farmacêutico	40h	1	0	1
Farmacêutico Diurno	36h	2	0	2
Farmacêutico Noturno	36h	2	0	2
Gerente Unidade III	40h	1	0	1
Jovem Aprendiz	20h	2	0	2
Tec Farmácia	36h	4	0	4
Tec Imobilização Diurno	36h	6	0	6
Tec Imobilização Noturno	36h	4	0	4
Tec Manutenção	40h	1	0	1
Tec Radiologia Diurno	24h	12	1	11
Tec Radiologia Noturno	24h	4	0	4

HOSPITAL DIA - REDE HORA CERTA BRASILÂNDIA						
Categoria Profissional/ Cargo	Carga horária jornada semanal	Quantidade Profissionais			Procedimento	Metas Mensais
		Necessidade	Existente Administração Direta	A Contratar		
Médico Angiologista	12	3	0	3	Consulta Médica	330
Médico Cardiologista	12	6	0	6	Consulta Médica	792
Médico Cirurgia Geral	12	3	0	3	Consulta Médica	198
Médico Cirurgia Pediátrica	12	2	0	2	Consulta Médica	132
Médico Dermatologista	12	6	0	6	Consulta Médica	594
Médico Endocrinologista	12	5	0	5	Consulta Médica	660
Médico Gastroenterologista	12	2	0	2	Consulta Médica	264
Médico Hematologista	12	1	0	1	Consulta Médica	114
					Procedimentos	4
Médico Nefrologista	12	1	0	1	Consulta Médica	132
Médico Neurologista	12	4	0	4	Consulta Médica	528
Médico Neurologista Infantil	12	1	0	1	Consulta Médica	132
Médico Oftalmologista	12	5	0	5	Consulta Médica	660
Médico Pneumologista	12	3	0	3	Consulta Médica	396
Médico Mastologista	12	1	0	1	Consulta Médica	132
Médico Ortopedista	12	8	0	8	Consulta Médica	990
Médico Proctologista	12	3	0	3	Consulta Médica	264
Médico Urologista	12	6	0	6	Consulta Médica	528
Assistente Social	30	2	0	2		
Equipe Administrativa/Apoio - HD						
Enfermeiro Diurno	12x36	11	0	11		
Enfermeiro Noturno	12x36	3	0	3		
Enfermeiro de Polo de Curativo	40	1	0	1		
Coordenador Médico	30	1	0	1		
Farmacêutico	40	2	0	2		
Téc. de Imobilização	12x36	1	0	1		

curpos@saudefamilia.org

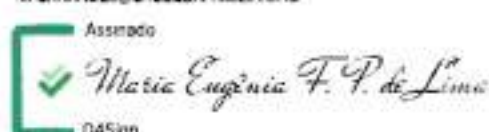
54

NFERNADES@SAUDEDAFAMILIA.ORG

Assinado

D4Sign



Assinado

D4Sign



CIRURGIAS					
	Cirurgia Vasculare	Cirurgia			40
		460 cirurgias divididas em 260 de maior complexidade e 200 menor complexidade - pequena cirurgia			
	Cirurgia Geral	Cirurgia			50
	Cirurgia Urológica	Cirurgia			50
	Cirurgia Pediátrica	Cirurgia			50
	Cirurgia Ginecológica	Cirurgia			10
		Laqueaduras			30
		Histeroscopia Cirúrgica (c/ ressectoscopia)			14
	Cirurgia Ortopédica	Cirurgia			8
	Cirurgia Proctológica	Cirurgia			8
Pequenas Cirurgias	Cirurgias			200	
PROCEDIMENTOS					
	Dermatologia	Procedimentos			50
		144 procedimentos (dermato, curativo e escleroterapia)			
	Curativo Grau II	Curativos			30
	Escleroterapia	Procedimentos			64
	Histeroscopia Diagnóstica	Procedimentos			8
		232 exames			
	Endoscopia Digestiva Alta	Procedimentos			176
	Colonoscopia	Procedimentos			32
		Consultas especialidades sem alterações			
Bera com Sedação	Procedimentos			16	
Equipe Administrativa/Apolo - CIRURGIAS/PROCEDIMENTOS					
Analista III	40h	1	0	1	
Aux. Apolo	40h	4	0	4	
Aux. Tec Adm. II	12x36	24	0	24	
Aux. Tec Adm. III	40h	3	0	3	
Aux./ Tec. De Enfermagem (Polo de Curativo)	40h	1	0	1	
Aux./Técnico de enfermagem Ambulatório	12x36	10	0	10	
Aux./ Tec Enfermagem Centro Cirúrgico Diurno	12x36	21	0	21	
Aux./ Tec Enfermagem Centro Cirúrgico Noturno	12x36	6	0	6	
Enfermeiro RT CC	40h	1	0	1	
Enfermeiro RT Amb	40h	1	0	1	
Gerente Unidade III	40h	1	0	1	
Instrumentador Cirúrgico Diurno	12x36	6	0	6	
Instrumentador Cirúrgico Noturno	12x36	5	0	5	
Jovem Aprendiz	N/A	2	0	2	
Operador de Call Center	30h	4	0	4	
Tec Farmácia Diurno	12x36	5	0	5	
Tec Farmácia Noturno	12x36	4	0	4	
Tec Manutenção	40h	1	0	1	
Tec Radiologia	24h	4	0	4	
OBS: O monitoramento da atividade cirúrgica será feito através da comprovação da realização das cirurgias/procedimentos.					



SADT - SERVIÇO DE APOIO DIAGNÓSTICO E TERAPÊUTICO		
	EXAME	META DE PRODUÇÃO MENSAL
	Radiologia – RX Geral	Livre Demanda
	Ecocardi Doppler	195 exames c/ laudo
	Teste ergométrico	200 exames c/ laudo
	Radiologia – ultrassonografia geral	244 exames c/ laudo
	Radiologia – ultrassonografia Doppler Vascular	243 exames c/ laudo
	Mapa	60 exames c/ laudo
	Hoiter	100 exames c/ laudo
OBS.:		
(1) Os serviços de radiologia deverão estar disponíveis e atuantes no horário de funcionamento da unidade, devendo a CONTRATADA dispor de responsável técnico nos casos em que não houver esse profissional da SMS;		
(2) A CONTRATADA deverá prever recursos humanos, materiais e demais despesas para disponibilizar um Responsável Técnico profissional de radiologia;		
(3) Os exames de anatomia patológica e citopatologia indicados e colhidos nos procedimentos/ exames acima serão realizados pelos serviços indicados por SMS, sem ônus para a CONTRATADA;		
(4) O agendamento de exames disponibilizados deve acrescer percentual de absentismo previsto;		
(5) Todos os exames realizados deverão ser informados no Sistema de Informação do SUS;		
(6) Na categoria Ultrassonografia Geral estão contidos: abdômen superior, abdômen total aparelho urinário, articulação, bolsa escrotal, próstata por via abdominal, próstata (via transretal), tireoide, transvaginal, pélvico, etc. segundo agenda orientada pela STS/CRS;		
(7) A CONTRATADA deverá realizar todos os exames de Radiologia – RX Geral por livre demanda sendo que a produção estimada seja de 600 exames		

compos@saude.familia.org

Assinado

 D4Sign

MFERNANDES@SAUDE.FAMILIA.ORG

Assinado

 D4Sign

(Handwritten mark)



ALTERAÇÕES DO QUADRO DE METAS E PRODUÇÃO – A PARTIR DE JULHO/2023

As produções das seguintes unidades sofrerão alterações a partir de julho/2023. As metas de produções dos outros profissionais, das demais unidades, não sofrerão alterações.

SUPERVISÃO TÉCNICA DE SAÚDE CASA VERDE / CACHOEIRINHA						
UBS ILZA W. HUTZLER - ESF (7 ESF + 2 ESB Modalidade II + 1 ESB Modalidade I)						
Categoria Profissional/ Cargo	Carga horária jornada semanal	Quantidade Profissionais			Procedimento	Metas Mensais
		Necessidade	Existente Administração Direta	A Contratar		
ESF						
Agente Comunitário de Saúde	40	42	0	42	Visita domiciliar	8400
Médico Generalista	40	7	0	7	Consulta Médica	2912
					Consulta / Atendimento Domiciliar	112
Enfermeiro	40	6	0	6	Consulta do enfermeiro	1080
					Consulta / Atendimento Domiciliar	96
Enfermeiro (NUVIS)	40	1	0	1	Consulta do enfermeiro	117
					Consulta / Atendimento Domiciliar	10
Aux./ Tec Enfermagem	40	14	0	14	Visita domiciliar	448
ESB I						
Cirurgião Dentista	40	1	0	1	TI Clínico/Restaurador	29
					TI Prótese	8
					Consultas/Atendimentos	192
Auxiliar de Saúde Bucal	40	1	0	1		
ESB II						
Cirurgião Dentista	40	2	0	2	TI Clínico/Restaurador	66
					TI Prótese	18
					Consultas/Atendimentos	440
Auxiliar de Saúde Bucal	40	2	0	2		
Técnico de Saúde Bucal	40	2	0	2		
Farmacêutico	40	1	0	1	Consulta e Consulta/ Atendimento Domiciliar	48
					Grupos	8
Equipe Multiprofissional						
Assistente Social	30	1	0	1	Consulta e Consulta/ Atendimento Domiciliar	61
					Grupos	15
Fisioterapeuta	20	2	0	2	Consulta e Consulta/ Atendimento Domiciliar	64
					Grupos	40
Fonoaudiólogo	40	1	0	1	Consulta e Consulta/ Atendimento Domiciliar	60
					Grupos	40
Nutricionista	40	1	0	1	Consulta e Consulta/ Atendimento Domiciliar	60
					Grupos	40




Psicólogo	40	1	0	1	Consulta e Consulta/ Atendimento Domiciliar	60
					Grupos	40
Terapeuta Ocupacional	20	2	0	2	Consulta e Consulta/ Atendimento Domiciliar	64
					Grupos	40
					PICS - Atividade coletiva	40
					PICS - Atividades individuais	60
Equipe Administrativa/Apoio						
Ag Promoção Ambiental	40h	1	0	1		
Aux. Tec Adm. II	40h	11	0	11		
Gerente Unidade III	40h	1	0	1		
Gestor Local	40h	1	0	1		
Jovem Aprendiz	N/A	1	0	1		
Tec Farmácia	40h	3	0	3		

UBS VILA SANTA MARIA - ESF (7 ESF + 1 ESB Modalidade I + 2 ESB Modalidade II)						
Categoria Profissional/ Cargo	Carga horária Jornada semanal	Quantidade Profissionais			Procedimento	Metas Mensais
		Necessidade	Existente Administração Direta	A Contratar		
ESF						
Agente Comunitário de Saúde	40	42	0	42	Visita domiciliar	8400
Médico Generalista	40	7	0	7	Consulta Médica	2912
					Consulta / Atendimento Domiciliar	112
Enfermeiro	40	6	0	6	Consulta do enfermeiro	1080
					Consulta / Atendimento Domiciliar	96
Enfermeiro (NUVIS)	40	1	0	1	Consulta do enfermeiro	117
					Consulta / Atendimento Domiciliar	10
Aux./ Tec Enfermagem	40	14	0	14	Visita domiciliar	448
ESB I						
Cirurgião Dentista	40	1	0	1	TI Clínico/Restaurador	29
					TI Prótese	8
					Consultas/Atendimentos	192
Auxiliar de Saúde Bucal	40	1	0	1		
ESB II						
Cirurgião Dentista	40	2	0	2	TI Clínico/Restaurador	66
					TI Prótese	18
					Consultas/Atendimentos	440
Auxiliar de Saúde Bucal	40	2	0	2		
Técnico de Saúde Bucal	40	2	0	2		
Farmacêutico	40	1	0	1	Consulta e Consulta/ Atendimento Domiciliar	48
					Grupos	8
Equipe Multiprofissional						
Médico Psiquiatra	20	1	0	1	Consulta Médica	160
Assistente Social	30	1	0	1	Consulta e Consulta/ Atendimento Domiciliar	61

					Grupos	15
Fisioterapeuta	20	2	0	2	Consulta e Consulta/ Atendimento Domiciliar	64
					Grupos	40
Fonoaudiólogo	40	1	0	1	Consulta e Consulta/ Atendimento Domiciliar	60
					Grupos	40
Nutricionista	40	1	0	1	Consulta e Consulta/ Atendimento Domiciliar	60
					Grupos	40
Psicólogo	40	1	0	1	Consulta e Consulta/ Atendimento Domiciliar	60
					Grupos	40
Terapeuta Ocupacional	20	2	0	2	Consulta e Consulta/ Atendimento Domiciliar	64
					Grupos	40
					PICS - Atividade coletiva	40
					PICS - Atividades Individuais	60
Equipe Administrativa/Apoio						
Ag Promoção Ambiental	40h	1	0	1		
Aux. Tec Adm. II	40h	11	0	11		
Gerente Unidade III	40h	1	0	1		
Jovem Aprendiz	N/A	1	0	1		
Tec Farmácia	40h	2	0	2		

UBS VILA DIONÍSIA II – ESF (4 ESF)						
Categoria Profissional/ Cargo	Carga horária jornada semanal	Quantidade Profissionais			Procedimento	Metas Mensais
		Necessidade	Existente Administração Direta	A Contratar		
ESF						
Agente Comunitário de Saúde	40	24	0	24	Visita domiciliar	4800
Aux./ Tec Enfermagem	40	8	0	8	Visita domiciliar	256
Médico Generalista	40	4	0	4	Consulta Médica	1664
					Consulta / Atendimento Domiciliar	64
Enfermeiro	40	4	0	4	Consulta do enfermeiro	720
					Consulta / Atendimento Domiciliar	64
Farmacêutico	40	1	0	1	Consulta e Consulta/ Atendimento Domiciliar	48
					Grupos	8
Aux./ Tec Enfermagem	40h	1	0	1	Visita Domiciliar	14
Equipe Multiprofissional						
Médico Ginecologista	20	1	0	1	Consulta Médica	264
Médico Família e Comunidade	20	1	0	1	Consulta Médica	264
Assistente Social	30	1	0	1	Consulta e Consulta/ Atendimento Domiciliar	61
					Grupos	15
Fisioterapeuta	20	2	0	2	Consulta e Consulta/ Atendimento Domiciliar	64



					Grupos	40
Fonoaudiólogo	40	1	0	1	Consulta e Consulta/ Atendimento Domiciliar	60
					Grupos	40
Psicólogo	40	1	0	1	Consulta e Consulta/ Atendimento Domiciliar	60
					Grupos	40
Nutricionista	40	1	0	1	Consulta e Consulta/ Atendimento Domiciliar	60
					Grupos	40
Terapeuta Ocupacional	20	2	0	2	Consulta e Consulta/ Atendimento Domiciliar	64
					Grupos	40
					PICS - Atividade coletiva	28
					PICS - Atividades Individuais	40
Equipe Administrativa/Apoio						
Ag Promoção Ambiental	40h	1	0	1		
Aux. Tec Adm. II	40h	8	0	8		
Enfermeiro RT	40h	1	0	1		
Gerente Unidade II	40h	1	0	1		
Jovem Aprendiz	N/A	1	0	1		
Tec Farmácia	40h	2	0	2		

UBS VILA ESPANHOLA - UBS MISTA (6 ESF + 1 ESB Modalidade I + 2 ESB Modalidade II)						
Categoria Profissional/ Cargo	Carga horária jornada semanal	Quantidade Profissionais			Procedimento	Metas Mensais
		Necessidade	Existente Administração Direta	A Contratar		
ESF						
Agente Comunitário de Saúde	40	36	0	36	Visita domiciliar	7200
Médico Generalista	40	5	0	5	Consulta Médica	2496
					Consulta / Atendimento Domiciliar	96
Médico Generalista (PMMB)	40	1	1	0	Consulta Médica	416
					Consulta / Atendimento Domiciliar	16
Enfermeiro	40	5	0	5	Consulta do enfermeiro	900
					Consulta / Atendimento Domiciliar	80
Aux./ Tec Enfermagem	40	12	0	12	Visita domiciliar	384
ESB I						
Cirurgião Dentista	40	1	0	1	TI Clínico/Restaurador	29
					TI Prótese	8
					Consultas/Atendimentos	192
Auxiliar de Saúde Bucal	40	1	0	1		
ESB II						
Cirurgião Dentista	40	2	0	2	TI Clínico/Restaurador	66
					TI Prótese	18
					Consultas/Atendimentos	440
Auxiliar de Saúde Bucal	40	2	0	2		
Técnico de Saúde Bucal	40	2	0	2		

UBS						
Médico Pneumologista	20	1	0	1	Consulta Médica	240
Médico Otorrinolaringologista	20	1	0	1	Consulta Médica	240
Enfermeiro	40	1	0	1	Consulta de Enfermagem	144
					Consulta/Atendimento Domiciliar do Enfermeiro	10
Farmacêutico	40	1	0	1	Consulta e Consulta/Atendimento Domiciliar	48
					Grupos	8
Aux./ Tec Enfermagem	40h	4	0	4	Visita Domiciliar	56
Equipe Multiprofissional						
Médico Tocoginecologista	20	1	0	1	Consulta Médica	264
Assistente Social	30	1	0	1	Consulta e Consulta/Atendimento Domiciliar	61
					Grupos	15
Fisioterapeuta	20	2	0	2	Consulta e Consulta/Atendimento Domiciliar	64
					Grupos	40
Fonoaudiólogo	40	1	0	1	Consulta e Consulta/Atendimento Domiciliar	60
					Grupos	40
Psicólogo	40	1	0	1	Consulta e Consulta/Atendimento Domiciliar	60
					Grupos	40
Terapeuta Ocupacional	20	2	0	2	Consulta e Consulta/Atendimento Domiciliar	64
					Grupos	40
Nutricionista	40	1	0	1	Consulta e Consulta/Atendimento Domiciliar	60
					Grupos	40
					PICS - Atividade coletiva	40
					PICS - Atividades Individuais	60
SADT						
Prova de função Pulmonar					Exames	300
Equipe Administrativa/Apoio						
Ag Promoção Ambiental	40h	1	0	1		
Aux. Tec Adm. II	40h	12	0	12		
Enfermeiro RT	40h	1	0	1		
Gerente Unidade III	40h	1	0	1		
Jovem Aprendiz	N/A	1	0	1		
Tec Farmácia	40h	2	0	2		

komps@securidafamilia.org

Assinado

Maria T.R. Campos
 D4Sign

MFERNANDES@SAUDEDAFAMILIA.ORG

Assinado

Maria Eugênia F. P. de Lima
 D4Sign

SUPERVISÃO TÉCNICA DE SAÚDE FREGUESIA DO Ó/BRASILÂNDIA

AMA/UBS INTEGRADA JARDIM PAULISTANO - AMA + ESF						
Categoria Profissional/ Cargo	Carga horária jornada semanal	Quantidade Profissionais			Procedimento	Metas Mensais
		Necessidade	Existente Administração Direta	A Contratar		
ESF						
Agente Comunitário de Saúde	40	54	0	54	Visita Domiciliar	10800
Médico Generalista	40	9	0	9	Consulta Médica	3744
					Consulta / Atendimento Domiciliar	144
Enfermeiro	40	8	0	8	Consulta do enfermeiro	1440
					Consulta / Atendimento Domiciliar	128
Enfermeiro	40	1	0	1	Consulta do enfermeiro	117
					Consulta / Atendimento Domiciliar	10
Aux./ Tec Enfermagem	40h	18	0	18	Visita Domiciliar	576
ESB I						
Cirurgião Dentista	40	2	0	2	TI Clínico/Restaurador	58
					TI Prótese	16
					Consultas/Atendimentos	384
Auxiliar de Saúde Bucal	40	2	0	2		
ESB II						
Cirurgião Dentista	40	1	0	1	TI Clínico/Restaurador	33
					TI Prótese	9
					Consultas/Atendimentos	220
Auxiliar de Saúde Bucal	40	1	0	1		
Técnico de Saúde Bucal	40	1	0	1		
Equipe Multiprofissional						
Assistente Social	30	1	0	1	Consulta e Consulta/ Atendimento Domiciliar	61
					Grupos	15
Fisioterapeuta	20	2	0	2	Consulta e Consulta/ Atendimento Domiciliar	64
					Grupos	40
Fonoaudiólogo	40	1	0	1	Consulta e Consulta/ Atendimento Domiciliar	60
					Grupos	40
Nutricionista	40	1	0	1	Consulta e Consulta/ Atendimento Domiciliar	60
					Grupos	40
Psicólogo	40	1	0	1	Consulta e Consulta/ Atendimento Domiciliar	60
					Grupos	40
Terapeuta Ocupacional	20	2	0	2	Consulta e Consulta/ Atendimento Domiciliar	64
					Grupos	40
					PICS - Atividade coletiva	40
					PICS - Atividades individuais	60


Maria P. R. Campos

Maria Eugenia F. P. de Lima


Equipe Administrativa/Apoio - UBS					
Ag Promoção Ambiental	40h	1	0	1	
Aux. Tec Adm. II	40h	12	0	12	
Aux. Tec Adm. III	40h	1	0	1	
Gerente Unidade III	40h	1	0	1	
AMA					
Médico Clínico	13	12	0	12	
Médico Pediatra	15	13	0	13	
Equipe Administrativa/Apoio - AMA					
Aux. Apoio	12x36	1	0	1	
Aux. Tec Adm. II	12x36	7	0	7	
Aux. Tec Adm. III	12x36	1	0	1	
Aux./ Tec Enfermagem	12x36	11	0	11	
Assistente Social	30	1	0	1	
Enfermeiro	12x36	5	0	5	
Enfermeiro	40h	1	0	1	
Farmacêutico	40	1	0	1	
Jovem Aprendiz	N/A	2	0	2	
Tec Farmácia	12x36	5	0	5	
Tec Radiologia	24h	6	0	6	

UBS CRUZ DAS ALMAS - ESF(5 ESF + 2 ESB Modalidade II)						
Categoria Profissional/ Cargo	Carga horária jornada semanal	Quantidade Profissionais			Procedimento	Metas Mensais
		Necessidade	Existente Administração Direta	A Contratar		
ESF						
Agente Comunitário de Saúde	40	30	0	30	Visita Domiciliar	6000
Médico Generalista	40	4	0	4	Consulta Médica	1664
					Consulta / Atendimento Domiciliar	64
Médico Generalista	20	2	1	1	Consulta Médica	416
					Consulta / Atendimento Domiciliar	32
Enfermeiro	40	4	0	4	Consulta do enfermeiro	720
					Consulta / Atendimento Domiciliar	64
Enfermeiro	40	1	0	1	Consulta do enfermeiro	117
					Consulta / Atendimento Domiciliar	10
Aux./ Tec Enfermagem	40	10	0	10	Visita domiciliar	320
ESB II						
Cirurgião Dentista	40	2	0	2	TI Clínico/Restaurador	66
					TI Prótese	18
					Consultas/Atendimentos	440
Auxiliar de Saúde Bucal	40	2	0	2		
Técnico de Saúde Bucal	40	2	0	2		
Farmacêutico	40	1	0	1	Consulta e Consulta/ Atendimento Domiciliar	48
					Grupos	8


Maria N.R. Compas

Tirar as assinaturas eces


Maria Eugênia F. P. de Lima



Equipe Multiprofissional						
Médico de Família e Comunidade	20	1	0	1	Consulta Médica	264
Médico Psiquiatra	20	1	0	1	Consulta Médica	160
Fisioterapeuta	20	3	0	3	Consulta e Consulta/ Atendimento Domiciliar	96
					Grupos	60
Assistente Social	30	1	0	1	Consulta e Consulta/ Atendimento Domiciliar	61
					Grupos	15
Fonoaudiólogo	40	2	0	2	Consulta e Consulta/ Atendimento Domiciliar	120
					Grupos	80
Psicólogo	40	2	0	2	Consulta e Consulta/ Atendimento Domiciliar	120
					Grupos	80
Terapeuta Ocupacional	30	1	0	1	Consulta e Consulta/ Atendimento Domiciliar	46
					Grupos	30
Terapeuta Ocupacional	20	2	0	2	Consulta e Consulta/ Atendimento Domiciliar	64
					Grupos	40
Nutricionista	40	2	0	2	Consulta e Consulta/ Atendimento Domiciliar	120
					Grupos	80
					PICS - Atividade coletiva	35
					PICS - Atividades individuais	50
Equipe Administrativa/Apoio						
Ag Comunitário Saúde (Terapia Comunitária Integrativa)	40h	1	0	1		
Ag Promoção Ambiental	40h	1	0	1		
Aux. Tec Adm. II	40h	8	0	8		
Gerente Unidade II	40h	1	0	1		
Gestor Local	40h	1	0	1		
Jovem Aprendiz	N/A	2	0	2		
Tec Farmácia	40h	3	0	3		

UBS AUGUSTO LEOPOLDO AYROSA GALVÃO - ESF (7 ESF + 2 ESB Modalidade II + 1 ESB Modalidade I)						
Categoria Profissional/ Cargo	Carga horária jornada semanal	Quantidade Profissionais			Procedimento	Metas Mensais
		Necessidade	Existente Administração Direta	A Contratar		
ESF						
Agente Comunitário de Saúde	40	42	0	42	Visita Domiciliar	8400
Médico Generalista	40	7	0	7	Consulta Médica	2912
					Consulta / Atendimento Domiciliar	112
Enfermeiro	40	7	0	7	Consulta do enfermeiro	1260
					Consulta / Atendimento Domiciliar	112
Cirurgião Dentista (NUVIS)	40	1	0	1	TI Clínico/Restaurador	22

					TI Prótese	6
Aux./ Tec Enfermagem	40	14	0	14	Consultas/Atendimentos	143
					Visita domiciliar	448
ESB I						
Cirurgião Dentista	40	1	0	1	TI Clínico/Restaurador	29
					TI Prótese	8
					Consultas/Atendimentos	192
Auxiliar de Saúde Bucal	40	1	0	1		
ESB II						
Cirurgião Dentista	40	1	0	1	TI Clínico/Restaurador	33
					TI Prótese	9
					Consultas/Atendimentos	220
Auxiliar de Saúde Bucal	40	2	0	2		
Técnico de Saúde Bucal	40	2	0	2		
Farmacêutico	40	1	0	1	Consulta e Consulta/ Atendimento Domiciliar	48
					Grupos	8
Equipe Multiprofissional						
Médico Pediatra	20	1	0	1	Consulta Médica	264
Médico Psiquiatra	20	1	0	1	Consulta Médica	160
Assistente Social	30	1	0	1	Consulta e Consulta/ Atendimento Domiciliar	61
					Grupos	15
Fisioterapeuta	20	2	0	2	Consulta e Consulta/ Atendimento Domiciliar	64
					Grupos	40
Fonoaudiólogo	40	1	0	1	Consulta e Consulta/ Atendimento Domiciliar	60
					Grupos	40
Nutricionista	40	1	0	1	Consulta e Consulta/ Atendimento Domiciliar	60
					Grupos	40
Psicólogo	40	1	0	1	Consulta e Consulta/ Atendimento Domiciliar	60
					Grupos	40
Terapeuta Ocupacional	20	2	0	2	Consulta e Consulta/ Atendimento Domiciliar	64
					Grupos	40
					PICS - Atividade coletiva	40
					PICS - Atividades Individuais	60
Equipe Administrativa/Apoio						
Ag Promoção Ambiental	40h	1	0	1		
Aux. Tec Adm. II	40h	10	0	10		
Gerente Unidade III	40h	1	0	1		
Jovem Aprendiz	N/A	1	0	1		
Tec Farmácia	40h	2	0	2		

lucmapes@saude.fam.ia.org

Assinado

D45ign

Maria P. R. Campos

65

MFERNANDES@SAUDEDAFAMILIA.ORG

Assinado

D45ign

Maria Eugénia F. P. de Lima

					Grupos	40
					PICS - Atividade coletiva	40
					PICS - Atividades Individuais	60
Equipe Administrativa/Apoio						
Ag Promoção Ambiental	40h	1	0	1		
Aux. Tec Adm. II	40h	10	0	10		
Gerente Unidade III	40h	1	0	1		
Jovem Aprendiz	N/A	1	0	1		
Tec Farmácia	40h	3	0	3		

UBS FATIMA DE JESUS VIANA ROSA - VILA PENTEADO - ESF (7 ESF + 2 ESB Modalidade II + 1 ESB Modalidade I)						
Categoria Profissional/ Cargo	Carga horária jornada semanal	Quantidade Profissionais			Procedimento	Metas Mensais
		Necessidade	Existente Administração Direta	A Contratar		
ESF						
Agente Comunitário de Saúde	40	42	0	42	Visita Domiciliar	8400
Médico Generalista	40	7	0	7	Consulta Médica	2912
					Consulta / Atendimento Domiciliar	112
Enfermeiro	40	6	0	6	Consulta do enfermeiro	1080
					Consulta / Atendimento Domiciliar	96
Enfermeiro	40	1	0	1	Consulta do enfermeiro	117
					Consulta / Atendimento Domiciliar	10
Aux./ Tec Enfermagem	40	14	0	14	Visita domiciliar	448
ESB I						
Cirurgião Dentista	40	1	0	1	TI Clínico/Restaurador	29
					TI Prótese	8
					Consultas/Atendimentos	192
Auxiliar de Saúde Bucal	40	1	0	1		
ESB II						
Cirurgião Dentista	40	2	0	2	TI Clínico/Restaurador	66
					TI Prótese	18
					Consultas/Atendimentos	440
Auxiliar de Saúde Bucal	40	2	0	2		
Técnico de Saúde Bucal	40	2	0	2		
Farmacêutico	40	1	0	1	Consulta e Consulta/ Atendimento Domiciliar	48
					Grupos	8
Equipe Multiprofissional						
Médico Pediatra	20	1	0	1	Consulta Médica	264
Médico Psiquiatra	20	1	0	1	Consulta Médica	160
Assistente Social	30	1	0	1	Consulta e Consulta/ Atendimento Domiciliar	61
					Grupos	15
Fisioterapeuta	20	2	0	2	Consulta e Consulta/ Atendimento Domiciliar	64
					Grupos	40



compon@psariedadafamilia.org

67

M.FERNANDES@SAUDEDAFAMILIA.ORG

Assinado

D4Sign

Assinado

D4Sign

Fonoaudiólogo	40	1	0	1	Consulta e Consulta/ Atendimento Domiciliar	60	
					Grupos	40	
Psicólogo	40	1	0	1	Consulta e Consulta/ Atendimento Domiciliar	60	
					Grupos	40	
Nutricionista	40	1	0	1	Consulta e Consulta/ Atendimento Domiciliar	60	
					Grupos	40	
Terapeuta Ocupacional	20	2	0	2	Consulta e Consulta/ Atendimento Domiciliar	64	
					Grupos	40	
						PICS - Atividade coletiva	40
						PICS - Atividades individuais	60
Equipe Administrativa/Apoio							
Ag Comunitário Saúde (Terapia Comunitária Integrativa)	40h	1	0	1			
Ag Promoção Ambiental	40h	1	0	1			
Aux. Tec Adm. II	40h	10	0	10			
Gerente Unidade III	40h	1	0	1			
Gestor Regional	40h	1	0	1			
Jovem Aprendiz	N/A	1	0	1			
Tec Farmácia	40h	3	0	3			

UBS JARDIM ELISA MARIA II – ESF (4 ESF + 1 ESB I + 1 ESB II)						
Categoria Profissional/ Cargo	Carga horária jornada semanal	Quantidade Profissionais			Procedimento	Metas Mensais
		Necessidade	Existente Administração Direta	A Contratar		
ESF						
Agente Comunitário de Saúde	40	24	0	24	Visita Domiciliar	4800
Médico Generalista	40	4	0	4	Consulta Médica	1664
					Consulta / Atendimento Domiciliar	64
Enfermeiro	40	4	0	4	Consulta do enfermeiro	720
					Consulta / Atendimento Domiciliar	64
Aux./ Tec Enfermagem	40	8	0	8	Visita domiciliar	256
ESB I						
Cirurgião Dentista	40	1	0	1	TI Clínico/Restaurador	29
					TI Prótese	8
					Consultas/Atendimentos	192
Auxiliar de Saúde Bucal	40	1	0	1		
ESB II						
Cirurgião Dentista	40	1	0	1	TI Clínico/Restaurador	33
					TI Prótese	9
					Consultas/Atendimentos	220
Auxiliar de Saúde Bucal	40	1	0	1		
Técnico de Saúde Bucal	40	1	0	1		
Farmacêutico	40	1	0	1	Consulta e Consulta/ Atendimento Domiciliar	48

Aux./ Tec Enfermagem	40h	1	0	1	Grupos	8
					Visita Domiciliar	14
Equipe Multiprofissional						
Assistente social	30	1	0	1	Consulta e Consulta/ Atendimento Domiciliar	61
					Grupos	15
Fisioterapeuta	20	1	0	1	Consulta e Consulta/ Atendimento Domiciliar	32
					Grupos	20
Fonoaudiólogo	40	1	0	1	Consulta e Consulta/ Atendimento Domiciliar	60
					Grupos	40
Psicólogo	40	1	0	1	Consulta e Consulta/ Atendimento Domiciliar	60
					Grupos	40
Nutricionista	40	1	0	1	Consulta e Consulta/ Atendimento Domiciliar	60
					Grupos	40
Terapeuta Ocupacional	20	1	0	1	Consulta e Consulta/ Atendimento Domiciliar	32
					Grupos	20
					PICS - Atividade coletiva	28
					PICS - Atividades Individuais	40
Equipe Administrativa/Apoio						
Ag Promoção Ambiental	40h	1	0	1		
Aux. Tec Adm. II	40h	8	0	8		
Enfermeiro RT	40h	1	0	1		
Gerente Unidade II	40h	1	0	1		
Jovem Aprendiz	N/A	1	0	1		
Tec Farmácia	40h	3	0	3		

UBS SILMARYA REJANE – UBS MISTA (6 ESF + 1 ESB Modalidade II)						
Categoria Profissional/ Cargo	Carga horária jornada semanal	Quantidade Profissionais			Procedimento	Metas Mensais
		Necessidade	Existente Administração Direta	A Contratar		
ESF						
Agente Comunitário de Saúde	40	36	0	36	Visita Domiciliar	7200
Médico Generalista	40	6	0	6	Consulta Médica	2496
					Consulta / Atendimento Domiciliar	96
Enfermeiro	40	5	0	5	Consulta do enfermeiro	900
					Consulta / Atendimento Domiciliar	80
Enfermeiro (NUVIS)	40	1	0	1	Consulta do enfermeiro	117
					Consulta / Atendimento Domiciliar	10
Aux./ Tec Enfermagem	40	12	0	12	Visita domiciliar	384
ESB II						
Cirurgião Dentista	40	1	0	1	TI Clínico/Restaurador	33
					TI Prótese	9
					Consultas/Atendimentos	220

1649000@saude02/familia.org

69

MFERNANDES@SAUCEDAFAMILIA.ORG

Assinado

D4Sign

Assinado

D4Sign





Auxiliar de Saúde bucal	40	1	0	1		
Técnico de Saúde Bucal	40	1	0	1		
UBS						
Cirurgião Dentista	20	2	0	2	TI Clínico/Restaurador	26
					TI Prótese	8
					Consultas/Atendimentos	174
Auxiliar de Saúde bucal	40	1	0	1		
Médico Clínico	20	2	0	2	Consulta Médica	528
Médico Clínico	12	5	0	5	Consulta Médica	790
Médico Pediatra	12	5	0	5	Consulta Médica	790
Médico Tocoginecologista	20	1	1	0	Consulta Médica	264
Médico Tocoginecologista	12	5	0	5	Consulta Médica	790
Assistente Social	30	1	0	1	Consulta e Consulta/ Atendimento Domiciliar	61
					Grupos	15
Farmacêutico	40	1	0	1	Consulta e Consulta/ Atendimento Domiciliar	48
					Grupos	8
Enfermeiro	40	5	0	5	Consulta de Enfermagem	720
					Consulta/Atendimento Domiciliar do Enfermeiro	50
Aux./ Tec Enfermagem	30h	1	1	0	Visita Domiciliar	10
Aux./ Tec Enfermagem	40h	7	0	7	Visita Domiciliar	98
Equipe Multiprofissional						
Médico Psiquiatra	20	1	0	1	Consulta Médica	160
Médico Família e Comunidade	20	1	0	1	Consulta Médica	264
Fisioterapeuta	20	2	0	2	Consulta e Consulta/ Atendimento Domiciliar	64
					Grupos	40
Fonoaudiólogo	40	1	0	1	Consulta e Consulta/ Atendimento Domiciliar	60
					Grupos	40
Psicólogo	40	1	0	1	Consulta e Consulta/ Atendimento Domiciliar	60
					Grupos	40
Nutricionista	40	1	0	1	Consulta e Consulta/ Atendimento Domiciliar	60
					Grupos	40
Terapeuta Ocupacional	20	2	0	2	Consulta e Consulta/ Atendimento Domiciliar	64
					Grupos	40
					PICS - Atividade coletiva	40
					PICS - Atividades Individuals	60
Equipe Administrativa/Apoio						
Ag Promoção Ambiental	40h	1	0	1		
Aux. Apoio	40h	1	0	1		
Aux. Tec Adm. II	30h	1	1	0		
Aux. Tec Adm. II	40h	17	0	17		
Gerente Unidade III	40h	1	0	1		
Jovem Aprendiz	N/A	1	0	1		
Tec Farmácia	40h	3	0	3		

70

MFERNANDES@SAUDEDAFAMILIA.ORG

icampoa@saudedefamilia.org

Assinado


Assinado
Maria T.R. Campos

Assinado


Assinado
Maria Eugénia F. P. de Lima


ANEXO VI - PLANO ORÇAMENTÁRIO DE CUSTEIO E CRONOGRAMA DE DESEMBOLSO
a) CONSOLIDADO:

PLANO ORÇAMENTÁRIO DE CUSTEIO CONSOLIDADO - CASA VERDE/ CACHOEIRINHA R018/2015					
UNIDADES	TODAS UNIDADES				
SERVIÇO:	TODOS SERVIÇOS				
DESCRIÇÃO	mai/23	jun/23	jul/23	ago/23	VALOR TOTAL (R\$)
01. Pessoal e Reflexo	39.639.274,31	39.654.809,21	39.654.809,21	39.654.809,21	158.603.701,94
01.01 - Remuneração de Pessoal	29.249.038,26	29.262.677,54	29.262.677,54	29.262.677,54	117.037.070,88
01.02 - Benefícios	3.399.267,21	3.397.907,54	3.397.907,54	3.397.907,54	13.592.989,83
01.03 - Encargos e Contribuições	2.992.294,29	2.993.689,26	2.993.689,26	2.993.689,26	11.973.362,07
01.04 - Outras Despesas de Pessoal	3.998.674,55	4.000.534,87	4.000.534,87	4.000.534,87	16.000.279,16
02. Materiais de Consumo	356.823,54	356.823,54	356.823,54	356.823,54	1.427.294,16
02.01 - Material Odontológico	5.100,00	5.100,00	5.100,00	5.100,00	20.400,00
02.02 - Gases Medicinais	11.788,40	11.788,40	11.788,40	11.788,40	47.153,60
02.03 - Orteses e Próteses	-	-	-	-	-
02.04 - Material de Escritório	82.380,00	82.380,00	82.380,00	82.380,00	329.520,00
02.05 - Combustíveis	3.400,00	3.400,00	3.400,00	3.400,00	13.600,00
02.06 - Material de Limpeza	4.820,00	4.820,00	4.820,00	4.820,00	19.280,00
02.07 - Uniformes e Roupas Hospitalares	28.209,81	28.209,81	28.209,81	28.209,81	112.839,24
02.08 - Alimentícios	67.610,00	67.610,00	67.610,00	67.610,00	270.440,00
02.09 - Despesas de Transporte	5.300,00	5.300,00	5.300,00	5.300,00	21.200,00
02.10 - Suprimento de Informática	3.990,00	3.990,00	3.990,00	3.990,00	15.960,00
02.11 - Material de Manutenção Equipamento Assistencial	11.885,33	11.885,33	11.885,33	11.885,33	47.541,32
02.12 - Material de Manutenção Equipamento Administrativo	3.890,00	3.890,00	3.890,00	3.890,00	15.560,00
02.13 - Material de Manutenção Predial	36.450,00	36.450,00	36.450,00	36.450,00	145.800,00
02.99 Outros materiais de consumo	92.000,00	92.000,00	92.000,00	92.000,00	368.000,00
03. Material de Consumo Assistencial	305.492,42	305.492,42	305.492,42	305.492,42	1.221.969,68
03.01 - Drogas e Medicamentos Diversos	173.892,42	173.892,42	173.892,42	173.892,42	695.569,68
03.02 - Produtos Médicos e Enfermagem Diversos	131.600,00	131.600,00	131.600,00	131.600,00	526.400,00
04. Serviços Terceirizados	5.669.382,57	5.653.847,67	5.653.847,67	5.653.847,67	22.630.925,58
04.01 - Assessoria Contábil	-	-	-	-	-
04.02 - Assessoria e Consultoria	24.629,00	24.629,00	24.629,00	24.629,00	98.516,00
04.03 - Serviços, Programas e Aplicativos de Informática	56.772,62	56.772,62	56.772,62	56.772,62	227.090,48
04.04 - Vigilância / Portaria / Segurança	929.471,76	929.471,76	929.471,76	929.471,76	3.717.887,04

04.05 - Limpeza Predial / Jardinagem	1.107.267,22	1.107.267,22	1.107.267,22	1.107.267,22	4.429.068,88
04.06 - Lavanderia	61.300,00	61.300,00	61.300,00	61.300,00	245.200,00
04.07 - SND	306.432,00	306.432,00	306.432,00	306.432,00	1.225.728,00
04.08 - Serviços de Remoção	497.340,81	497.340,81	497.340,81	497.340,81	1.989.363,24
04.09 - Serviços de Transporte	20.350,00	20.350,00	20.350,00	20.350,00	81.400,00
04.10 - Serviços Gráficos	7.711,00	7.711,00	7.711,00	7.711,00	30.844,00
04.11 - Despesas de Serviços de Benefícios para RH	-	-	-	-	-
04.12 - Educação Continuada	2.000,00	2.000,00	2.000,00	2.000,00	8.000,00
04.13 - Serviços Assistenciais Médicos	502.824,36	487.052,68	487.052,68	487.052,68	1.963.982,40
04.14 - Serviços de Outros Profissionais da Saúde	690.354,86	690.354,86	690.354,86	690.354,86	2.761.419,44
04.15 - Manutenção de Equipamentos	61.521,71	61.521,71	61.521,71	61.521,71	246.086,84
04.16 - Manutenção Predial e Adequações	42.200,00	42.200,00	42.200,00	42.200,00	168.800,00
04.17 - Manutenção de Equipamentos Assistenciais	74.271,31	74.271,31	74.271,31	74.271,31	297.085,24
04.18 - Locação de Equipamentos Médicos	200.712,45	200.712,45	200.712,45	200.712,45	802.849,80
04.19 - Locação de imóveis	191.882,76	191.882,76	191.882,76	191.882,76	767.531,04
04.20 - Locação de Equipamentos Administrativos	360.468,45	360.705,23	360.705,23	360.705,23	1.442.584,14
04.21 - Locação de Equipamentos Veículos	276.952,07	276.952,07	276.952,07	276.952,07	1.107.808,28
04.22 - Água	46.400,00	46.400,00	46.400,00	46.400,00	185.600,00
04.23 - Energia	18.200,00	18.200,00	18.200,00	18.200,00	72.800,00
04.24 - Telefonia	80.209,93	80.209,93	80.209,93	80.209,93	320.839,72
04.25 - Gás	-	-	-	-	-
04.99 Outros Serviços de Terceiros	110.110,26	110.110,26	110.110,26	110.110,26	440.441,04
TOTAL - CUSTEIO - TODAS UNIDADES - TODOS SERVIÇOS	45.970.972,84	45.970.972,84	45.970.972,84	45.970.972,84	183.883.891,36
06. Obras e Investimentos	-	-	-	-	-
06.01 - Reformas	-	-	-	-	-
06.02 - Ampliação e Adequação	-	-	-	-	-
07. Equipamentos - Investimentos	-	-	-	-	-
07.01 - Equipamentos	-	-	-	-	-
Total Investimentos	-	-	-	-	-
TOTAL CUSTEIO + INVESTIMENTO	45.970.972,84	45.970.972,84	45.970.972,84	45.970.972,84	183.883.891,36

007111@saude.familia.org

Assinado

D4Sign



72

M.FERNANDES@SAUDE.FAMILIA.ORG

Assinado

D4Sign



b) POR UNIDADE:

CRONOGRAMA DE DESEMBOLSO MENSAL POR UNIDADE/SERVIÇO - CASA VERDE / CACHOEIRINHA - R018/2015					
UNIDADES	mai/23	jun/23	jul/23	ago/23	VALOR TOTAL (R\$)
AMA Jardim Ladeira Rosa-AMA	866.218,12	873.469,14	873.469,14	873.469,14	3.486.625,54
AMA Jardim Peri-AMA	2.558.629,42	2.553.292,56	2.553.292,56	2.553.292,56	10.218.507,10
AMA/UBS Massagista Mário Américo - Sítio do Mandaqui (Integrada) - AMA-AMA/UBS Integrada	577.973,44	574.973,44	574.973,44	574.973,44	2.302.893,76
AMA/UBS Integrada Jardim Paulistano (Integrada) - AMA-AMA/UBS Integrada	684.238,10	684.238,10	684.238,10	684.238,10	2.736.952,40
AMA/UBS integrada Vila Barbosa (Integrada) - AMA-AMA/UBS Integrada	663.515,62	663.515,62	663.515,62	663.515,62	2.654.062,48
AMAE Parque Peruche - AMA E-AMA E	1.122.589,73	1.121.589,73	1.121.589,73	1.121.589,73	4.487.358,92
APD Freguesia do Ó - CER-APD	167.151,17	167.151,17	167.151,17	167.151,17	668.604,68
CAPS II Alcool e Drogas Casa Verde/ Cachoeirinha-CAPS	424.407,99	424.407,99	424.407,99	424.407,99	1.697.631,96
CAPS II Infantil Brasilândia-CAPS	377.722,16	377.722,16	377.722,16	377.722,16	1.510.888,64
CAPS II Infantil Casa Verde/ Cachoeirinha-CAPS	350.300,89	350.300,89	350.300,89	350.300,89	1.401.203,56
CAPS II Infantil Casa Verde / Cachoeirinha - PAI-PAI	124.253,47	119.684,00	119.684,00	119.684,00	483.305,47
CAPS III AD - Álcool e Drogas Brasilândia-CAPS	854.651,57	854.651,57	854.651,57	854.651,57	3.418.606,28
HD - Rede Hora Certa Fo/Brasilândia-HD + SADT	2.585.796,20	2.583.704,04	2.583.704,04	2.583.704,04	10.336.908,32
Hotel Semer-Hotel	287.149,14	287.385,92	287.385,92	287.385,92	1.149.306,90
PSM 21 de Junho - Freguesia do Ó-PSM	4.739.080,67	4.736.934,92	4.736.934,92	4.736.934,92	18.949.885,43
Serviço de Res. Terapêutica Masculina - Brasilândia-SRT	103.102,35	103.102,35	103.102,35	103.102,35	412.409,40
SRT Brasilândia II-SRT	102.289,21	102.289,21	102.289,21	102.289,21	409.156,84
SRT Brasilândia III-SRT	102.101,57	102.101,57	102.101,57	102.101,57	408.406,28
SRT Casa Verde-SRT	106.692,57	106.692,57	106.692,57	106.692,57	426.770,28
SRT Casa Verde II-SRT	103.574,27	103.574,27	103.574,27	103.574,27	414.297,08
UBS Casa Verde Alta-ESF	778.285,51	778.285,51	778.285,51	778.285,51	3.113.142,04
UBS Cruz das Almas-Mista	624.651,42	624.651,42	624.651,42	624.651,42	2.498.605,68
UBS Cruz das Almas - Multiprofissional-Equipe Multiprofissional	154.491,50	154.491,50	154.491,50	154.491,50	617.966,00
UBS Dr. Augusto L. A. Galvão-ESF	825.766,72	825.766,72	825.766,72	825.766,72	3.303.066,88
UBS Dr. Augusto L. A. Galvão - Multiprofissional-Equipe Multiprofissional	102.923,53	102.923,53	102.923,53	102.923,53	411.694,12
UBS Ilza W. Hutzler-ESF	847.750,85	847.750,85	847.750,85	847.750,85	3.391.003,40
UBS Jardim Guarani-ESF	840.540,64	840.540,64	840.540,64	840.540,64	3.362.162,56




UBS Jardim Guarani - Multiprofissional-Equipe Multiprofissional	83.921,17	83.921,17	83.921,17	83.921,17	335.684,68
UBS Jardim Icarai-ESF	688.360,11	688.360,11	688.360,11	688.360,11	2.753.440,44
UBS Jardim Vista Alegre-Mista	1.207.065,40	1.207.065,40	1.207.065,40	1.207.065,40	4.828.261,60
UBS Maria Cecília F. Donnangelo - PAI-PAI	119.785,25	119.785,25	119.785,25	119.785,25	479.141,00
UBS Nova Esperança - Paulistano II-ESF	506.382,79	506.382,79	506.382,79	506.382,79	2.025.531,16
UBS Silmaria Rejane-ESF	1.064.604,84	1.064.604,84	1.064.604,84	1.064.604,84	4.258.419,36
UBS Silmaria Rejane - Multiprofissional-Equipe Multiprofissional	93.369,07	93.369,07	93.369,07	93.369,07	373.476,28
APD Massagista Mário Américo Sítio do Mandaqui-APD	90.327,63	90.327,63	90.327,63	90.327,63	361.310,52
UBS Vila Brasilândia-ESF	525.317,20	498.083,58	498.083,58	498.083,58	2.019.567,94
UBS Vila Dionisia-Mista	1.205.264,50	1.205.264,50	1.205.264,50	1.205.264,50	4.821.058,00
UBS Vila Dionisia II-ESF	492.511,60	492.511,60	492.511,60	492.511,60	1.970.046,40
UBS Vila Dionisia II - Multiprofissional-Equipe Multiprofissional	101.386,72	101.386,72	101.386,72	101.386,72	405.546,88
UBS Vila Espanhola-Mista	772.361,21	799.594,83	799.594,83	799.594,83	3.171.145,70
UBS Vila Espanhola - Multiprofissional-Equipe Multiprofissional	85.976,18	85.976,18	85.976,18	85.976,18	343.904,72
UBS Vila Penteado-ESF	849.339,80	849.339,80	849.339,80	849.339,80	3.397.359,20
UBS Vila Penteado - Multiprofissional-Equipe Multiprofissional	102.929,15	102.929,15	102.929,15	102.929,15	411.716,60
UBS Vila Ramos-ESF	584.123,12	584.123,12	584.123,12	584.123,12	2.336.492,48
UBS Vila Santa Maria-ESF	821.013,55	821.013,55	821.013,55	821.013,55	3.284.054,20
UBS Vila Santa Maria - Multiprofissional-Equipe Multiprofissional	87.411,17	87.411,17	87.411,17	87.411,17	349.644,68
UBS Vila Terezinha-ESF	596.180,43	596.180,43	596.180,43	596.180,43	2.384.721,72
Unidade de Acolhimento I - Brasilândia-UA	128.428,48	128.428,48	128.428,48	128.428,48	513.713,92
Unidade de Acolhimento I - Cachoeirinha-UA	134.406,79	134.406,79	134.406,79	134.406,79	537.627,16
Unidade de Acolhimento II - Brasilândia-UA	128.602,30	128.602,30	128.602,30	128.602,30	514.409,20
COORDENAÇÃO DE GESTÃO CENTRAL/ INSTITUCIONAL-GESTÃO CENTRAL	967.925,32	967.925,32	967.925,32	967.925,32	3.871.701,28
COORDENAÇÃO DE GESTÃO LOCAL-GESTÃO LOCAL	862.308,01	862.308,01	862.308,01	862.308,01	3.449.232,04
UBS Jardim Peri-Tradicional	659.701,98	659.701,98	659.701,98	659.701,98	2.638.807,92
SRT Casa Verde III-SRT	101.246,41	101.246,41	101.246,41	101.246,41	404.985,64
EMAD I Penteado-EMAD	154.861,58	154.861,58	154.861,58	154.861,58	619.446,32
CAPS III Adulto Brasilândia-CAPS	810.841,62	810.841,62	810.841,62	810.841,62	3.243.366,48
UBS Vila Progresso-Tradicional	510.301,63	490.244,66	490.244,66	490.244,66	1.981.035,61

campos@saudeofamilia.org

74

MFERNANDES@SAUDEDAFAMILIA.ORG

Assinado

 D4Sign



Assinado

 D4Sign



UBS Vila Palmeiras-Tradicional	483.655,84	483.655,84	483.655,84	483.655,84	1.934.623,36
UBS Ladeira Rosa-Tradicional	564.582,66	564.582,66	564.582,66	564.582,66	2.258.330,64
UBS D. Adelaide Lopes-Tradicional	530.164,83	530.164,83	530.164,83	530.164,83	2.120.659,32
UBS Casa Verde-Tradicional	405.572,46	405.572,46	405.572,46	405.572,46	1.622.289,84
UBS Pq. Peruche-Tradicional	371.309,45	371.309,45	371.309,45	371.309,45	1.485.237,80
UBS AE NISA Dr. Walter Elias-Tradicional	716.837,01	730.970,60	730.970,60	730.970,60	2.909.748,81
UBS Jardim Elisa Maria-ESF	526.202,38	526.202,38	526.202,38	526.202,38	2.104.809,52
EMAD I Adelaide Lopes-EMAD	168.136,43	168.136,43	168.136,43	168.136,43	672.545,72
CAPS II Adulto Casa Verde/ Cachoeirinha-CAPS	489.200,64	489.200,64	489.200,64	489.200,64	1.956.802,56
CEO Walter Elias-CEO	111.490,88	111.490,88	111.490,88	111.490,88	445.963,52
AMA/UBS Integrada Jardim Paulistano - Multiprofissional- Equipe Multiprofissional	71.868,67	71.868,67	71.868,67	71.868,67	287.474,68
UBS Ilza W. Hutzler - Multiprofissional-Equipe Multiprofissional	71.863,05	71.863,05	71.863,05	71.863,05	287.452,20
SRT Brasilândia IV-SRT	100.003,20	100.003,20	100.003,20	100.003,20	400.012,80
UBS Jardim Elisa Maria II-ESF + ESB	562.495,96	562.495,96	562.495,96	562.495,96	2.249.983,84
UPA I Elisa Maria-UPA	2.499.600,05	2.492.066,28	2.492.066,28	2.492.066,28	9.975.798,89
UBS Maria Cecília F. Donnangelo- Tradicional	366.113,70	362.993,66	362.993,66	362.993,66	1.455.094,68
Multiprofissional UBS Jardim Elisa Maria II-Equipe Multiprofissional	57.096,50	57.096,50	57.096,50	57.096,50	228.386,00
AMA/UBS Massagista Mário Américo - Sítio do Mandaquí (Integrada) - UBS-AMA/UBS Integrada	537.752,04	564.985,67	564.985,67	564.985,67	2.232.709,05
AMA/UBS Integrada Jardim Paulistano (Integrada) - UBS- AMA/UBS Integrada	982.731,64	982.731,64	982.731,64	982.731,64	3.930.926,56
AMA/UBS Integrada Vila Barbosa (Integrada) - UBS-AMA/UBS Integrada	742.192,61	742.192,61	742.192,61	742.192,61	2.968.770,44
TOTAL - CUSTEIO	45.970.972,84	45.970.972,84	45.970.972,84	45.970.972,84	183.883.891,36

campos@saudecfofamilia.org

Assinado

 D4Sign

MFERNANDES@SAUDEDAFAMILIA.ORG

Assinado

 D4Sign




TA 115 - CG R018 - MAIO A AGOSTO V3 pdf
Código do documento fb0f7126-2dda-4357-bce6-5450f8211e03



Assinaturas



María Eugenia Fernandes Pedroso de Lima
mfernandes@saudedafamilia.org
Assinou



María Isabel Ribeiro De Campos
icampos@saudedafamilia.org
Assinou



Eventos do documento

27 Sep 2023, 13:56:05

Documento fb0f7126-2dda-4357-bce6-5450f8211e03 **criado** por GABRIELA TAVARES DE AGUIAR (443ccaf5-7df5-470f-815f-cfef38fbc48). Email:gaguiar@saudedafamilia.org. - DATE_ATOM: 2023-09-27T13:56:05-03:00

27 Sep 2023, 14:07:32

Assinaturas **iniciadas** por GABRIELA TAVARES DE AGUIAR (443ccaf5-7df5-470f-815f-cfef38fbc48). Email:gaguiar@saudedafamilia.org. - DATE_ATOM: 2023-09-27T14:07:32-03:00

27 Sep 2023, 17:43:06

MARIA ISABEL RIBEIRO DE CAMPOS **Assinou** (27c017cf-3399-4f99-b0e7-acb3cc37d659) - Email: icampos@saudedafamilia.org - IP: 189.98.250.52 (ip-189-98-250-52.user.vivozap.com.br porta: 17782) - Geolocalização: -23.5698501 -46.6431928 - Documento de identificação informado: 015.347.328-29 - DATE_ATOM: 2023-09-27T17:43:06-03:00

28 Sep 2023, 12:25:15

MARIA EUGENIA FERNANDES PEDROSO DE LIMA **Assinou** (294705d7-b55c-4a0f-a19b-491d73ed1a9d) - Email: MFERNANDES@SAUDEDAFAMILIA.ORG - IP: 189.96.227.47 (ip-189-96-227-47.user.vivozap.com.br porta: 33162) - Documento de identificação informado: 063.075.788-74 - DATE_ATOM: 2023-09-28T12:25:15-03:00

Hash do documento original

(SHA256):b27619212445b113a1cecd09b9f614234d7977e26590e384c8f84352a1198f4
(SHA512):30805b7bd106507b3dbf98d34cd4ecda245f15c4c403c7f7819cdca369097a54d20fae330f60dd411f6ecc6fb554ccc71af28f0dd8e05de50ef68bc8138315

Esse log pertence **única e exclusivamente** aos documentos de HASH acima



77 páginas - Datas e horários baseados em Brasília, Brasil
Sincronizado com o **NTP.br** e **Observatório Nacional (ON)**
Certificado de assinaturas gerado em 28 de September de 2023,
13:34:49



Esse documento está assinado e certificado pela D4Sign