

TERMO ADITIVO Nº 122/2023 DO CONTRATO DE GESTÃO Nº R018/2015-CPCSS\SMS

PROCESSO Nº: 2014-0.321.819-2

CONTRATANTE: PREFEITURA MUNICIPAL DE SÃO PAULO / SECRETARIA MUNICIPAL DA SAÚDE.

CONTRATADA: ASF - ASSOCIAÇÃO SAÚDE DA FAMÍLIA ENTIDADE SEM FINS LUCRATIVOS QUALIFICADA COMO ORGANIZAÇÃO SOCIAL.

OBJETO DO CONTRATO: GERENCIAMENTO E EXECUÇÃO DE AÇÕES E SERVIÇOS DE SAÚDE EM UNIDADES DE SAÚDE DA REDE ASSISTENCIAL DA SUPERVISÃO TÉCNICA DE SAÚDE DE CASA VERDE/CACHOEIRINHA E SUPERVISÃO TÉCNICA DE SAÚDE DE FREGUESIA DO Ó / BRASILÂNDIA.

OBJETO DO ADITAMENTO: Renovação do Plano de Trabalho e Orçamentário para o período de **01 de setembro de 2023 a 31 de dezembro de 2023**, considerando as Portarias SMS.G nº 480/2023.

Pelo presente instrumento, de um lado a Prefeitura do Município de São Paulo, por intermédio da **COORDENADORIA REGIONAL DE SAÚDE NORTE (CRSN)**, da SECRETARIA MUNICIPAL DE SAÚDE (SMS-SP), que através da Portaria 732/2022-SMS.G prorroga o prazo de delegação prevista no Art. 1º da Portaria nº 702/2018-SMS para até 31 de dezembro de 2023, com sede nesta cidade, na Rua Paineira do Campo, 902, Santana, doravante denominada **CONTRATANTE**, neste ato representado pela Coordenadora Regional de Saúde, **Dra. ANA CRISTINA KANTZOS** e de outro lado a **ASF – ASSOCIAÇÃO SAÚDE DA FAMÍLIA**, qualificada como Organização Social no município de São Paulo nos autos do processo administrativo nº 2007.0.163.150-0, Certificado de Qualificação nº 013, inscrita no CNPJ/MF sob o nº 68.311.216/0001-01, e no CREMESP sob o nº 945.106, com endereço nesta cidade, na Praça Marechal Cordeiro de Farias, 45/65, Higienópolis, São Paulo/SP, CEP 01244-050, e com

crsn@saude.sp.gov.br

Assinado



Maria T.R. Campos

1

mferrnandes@saucedafamilia.org

Assinado



Maria Eugênia F. P. de Lima

Estatuto arquivado no 7º Cartório de Registro Civil de Pessoa Jurídica de São Paulo – SP, doravante denominada **CONTRATADA**, neste ato representada por seu procurador **MARIA EUGÊNIA FERNANDES PEDROSO DE LIMA**, brasileira, médica, portador da cédula de identidade RG nº [REDACTED], inscrito no CPF/MF sob nº [REDACTED], residente e domiciliado nesta Capital, e **MARIA ISABEL RIBEIRO DE CAMPOS**, brasileira, casada, enfermeira, portadora do RG nº [REDACTED], inscrito no CPF/MF sob o nº [REDACTED] residente e domiciliada nesta Capital tendo em vista o que dispõe a Lei Federal nº 8.080, de 19 de setembro de 1990, a Lei Municipal nº 14.132, de 24 de janeiro de 2006, o Decreto Municipal nº 52.858, de 20 de dezembro de 2011, bem como o disposto no art. 24, inciso XXIV, da Lei Federal nº 8.666, de 21 de junho de 1993 e o item 12.6 do contrato de gestão, **RESOLVEM** celebrar o presente **TERMO ADITIVO** ao **CONTRATO DE GESTÃO Nº R 018/2015 – SMS.G**, na conformidade das seguintes cláusulas

CLÁUSULA PRIMEIRA

O valor do **CONTRATO DE GESTÃO** para o **01 de setembro de 2023 a 31 de dezembro de 2023** é de **R\$ 192.396.120,24** (cento e noventa e dois milhões e trezentos e noventa e seis mil e cento e vinte reais e vinte e quatro centavos) a **título de custeio**.

As despesas descritas onerarão as dotações orçamentárias **84.10.10.301.3003.2.520.3.3.50.85.00** Fonte: **02, 84.10.10.302.3026.2.507.3.3.50.85.00** Fonte: **00** e **84.10.10.301.3003.2.520.3.3.50.85.00** Fonte: **00**, quando couber, e demais que vierem a existir.

Na apuração de saldo financeiro, durante o período que trata este termo aditivo a execução do contrato, a **CONTRATANTE** poderá reter a seu critério valores de recursos financeiros visando ajustar o saldo financeiro do contrato, conforme previsto no Item 7.3.4 do **CG R018/2015**

CLÁUSULA SEGUNDA

Ficam **Alterados**:

Item 1.1.3. Anexo III
Item 1.1.5. Anexo V
Item 1.1.6. Anexo VI

Matriz de indicadores de qualidade
Quadro de Metas de Produção e Equipe Mínima
Plano Orçamentário de Custeio e Cronograma de Desembolso.



icarpov@saudefamilia.org

Assinado



Maria I. R. Campos

2

M.FERNANDES@SAUDEINFAM.LIA.ORG

Assinado



Maria Eugenia F. P. de Lima

CLÁUSULA TERCEIRA

O extrato do presente Termo Aditivo será publicado no Diário Oficial da Cidade, no prazo máximo de 30 dias, contados da data da assinatura.

Ficam mantidas e inalteradas as demais cláusulas do **CONTRATO DE GESTÃO Nº R018/2015 SMS/NTCSS** bem como seus Anexos Técnicos, no que não colidirem com o presente termo.

E do que ficou convencionado, foi lavrado o presente termo em 03 (três) vias de igual teor, que lido e achado conforme entre as partes, vai por elas juntamente com as testemunhas assinado.

São Paulo, 01 de setembro de 2023.

MFERNANDES@SAUDEDAFAMILIA.ORG


Assinado


D4Sign

MARIA EUGENIA FERNANDES PEDROSO DE LIMA
ASF – Associação Saúde da Família

icamp@saudeafamilia.org

Assinado


D4Sign


MARIA ISABEL RIBEIRO DE CAMPOS
ASF – Associação Saúde da Família


Ana Cristina Kantzos
Coordenadora Regional Saúde Norte
RF: 605.337-8

Dra. ANA CRISTINA KANTZOS
Coordenadora de Saúde

Testemunhas:


Nome: **Gabriela Thaur**
CPF: 


Nome: **Edina Brasileiro Lima**
CPF: **RF: 6403093**
CRS Norte - Avaliação e Controle

ANEXO VI

TERMO ADITIVO 122/2023 – CONTRATO DE GESTÃO R018/2015 PLANO ORÇAMENTÁRIO DE CUSTEIO
PERÍODO DE SETEMBRO A DEZEMBRO

Período	Recurso	SETEMBRO	OUTUBRO	NOVEMBRO	DEZEMBRO	TOTAL
01 de setembro a 31 de dezembro de 2023	Custeio	R\$ 48.099.030,06	R\$ 48.099.030,06	R\$ 48.099.030,06	R\$ 48.099.030,06	R\$ 192.396.120,24
	Total	R\$ 48.099.030,06	R\$ 48.099.030,06	R\$ 48.099.030,06	R\$ 48.099.030,06	R\$ 192.396.120,24



icampos@saudedafamilia.org

Assinado



Maria J.R. Campos

D4Sign

4

MFERNANDES@SAUDEDAFAMILIA.ORG

Assinado



Maria Eugênia F. P. de Lima

D4Sign

ANEXO III – MATRIZ DE INDICADORES DE QUALIDADE

MATRIZ DE INDICADORES DE QUALIDADE DOS CONTRATOS DE GESTÃO											
OBJETIVO	DESCRIÇÃO	INDICADOR	META	SETEMBRO	OUTUBRO	NOVEMBRO	DEZEMBRO				
GESTÃO PARTICIPATIVA	Funcionamento do Conselho Gestor	Q1	100%			10					
OUVIDORIA	Solicitações da Ouvidoria	Q2	80%		10						
QUALIDADE DO REGISTRO DO ATENDIMENTO	Avaliação de Prontuário e Fichas de Atendimento	Q3	90%	40			40				
SAÚDE DA CRIANÇA	Calendário Vacinal	Q4	90%								
SAÚDE DA CRIANÇA	Consulta do RN de Baixo Risco	Q5	90%		30						
EDUCAÇÃO PERMANENTE	Apresentação, Aprovação e Execução do Plano de Educação Permanente Aprovado pela CRS	Q6	90%				20				
SAÚDE DA MULHER	Número de Consultas de Pré Natal	Q7	90%			30					
SAÚDE DA MULHER	Exames da Gestante	Q8	90%		30						
SAÚDE DA MULHER	Consulta Odontológica da Gestante	Q9	90%			30					
SAÚDE DA PESSOA EM SITUAÇÃO DE VIOLÊNCIA	Pessoa em Situação de Violência	Q10	100%				20				
VIGILÂNCIA EM SAÚDE	Tuberculose	Q11	70%	20			20				
SAÚDE DO IDOSO	Atenção à Saúde da Pessoa Idosa	Q12	70%		30						
SAÚDE BUCAL	Saúde Bucal	Q13	90%	40		30					
SOMA				100	100	100	100				



icampas@saude.dafamilia.org

Assinado

5 MFERNANDES@SAUDEDAFAMILIA.ORG

Assinado

Maria J.R. Campos

Maria Eugênia F.P. de Lima

ANEXO V – QUADRO DE METAS DE PRODUÇÃO E EQUIPE MINIMA

As metas de equipe mínima e de produção por unidades e serviços de saúde contratualizados, e as informações relacionadas ao acompanhamento dos serviços assistenciais, serão descritas nos quadros adiante.

A manutenção da Equipe Mínima, nas unidades e linhas de serviço, durante o horário de funcionamento definido constitui meta a ser avaliada conjuntamente com as metas de produção

A **Equipe Mínima** é meta contratual e refere-se aos profissionais que serão monitorados quanto à efetiva contratação pela CONTRATADA e atuação nas unidades. Essa equipe foi definida em função das necessidades de saúde, conforme planejamento da STS/CRS, e também para garantir a manutenção dos requisitos dos programas federais e respectivos financiamentos. Portanto a equipe mínima não se refere ao dimensionamento de pessoal, cabendo à CONTRATADA propor quadro de pessoal necessário ao pleno funcionamento das ações e atividades dos serviços.

Para avaliação de cumprimento de **meta de Produção**, foram selecionados procedimentos chaves, e feito cálculo de metas, baseados em parâmetros de organização de serviços informados por Áreas Técnicas de SMS e utilizando índices de planejamento de pessoal. O procedimento escolhido é um dentre o rol de outros procedimentos que deverão ser realizados na execução objeto do Contrato.

As metas de Produção não se constituem como parâmetros para a configuração das Agendas no SIGA, sendo que devem ser observadas e seguidas as orientações e diretrizes das Coordenadorias e Supervisões Técnicas de Saúde.

Toda a produção assistencial deverá ser informada nos respectivos sistemas de informação oficiais do SUS, no sistema de acompanhamento e avaliação dos contratos indicado pela SMS-SP, atualmente designado como WEBSAASS, ou outros que vier substituir. As áreas técnicas de SMS poderão solicitar outras informações para avaliação do programa específico.



QUADRO DE METAS DE PRODUÇÃO E EQUIPE MINIMA

SUPERVISÃO TÉCNICA DE SAÚDE CASA VERDE / CACHOEIRINHA

AMA/UBS INTEGRADA MASSAGISTA MÁRIO AMÉRICO – AMA + ESF (5 ESF + 1 ESB II)						
Categoria Profissional/ Cargo	Carga horária jornada semanal	Quantidade Profissionais			Procedimento	Metas Mensais
		Necessidade	Existente Administração Direta	A Contratar		
ESF						
Agente Comunitário de Saúde	40	30	0	30	Visita Domiciliar	6000
Médico Generalista	40	5	0	5	Consulta Médica	2080
					Consulta / Atendimento Domiciliar	80
Enfermeiro	40	4	0	4	Consulta do enfermeiro	720
					Consulta / Atendimento Domiciliar	64
Enfermeiro (NUVIS)	40	1	0	1	Consulta do enfermeiro	117
					Consulta / Atendimento Domiciliar	10
Aux./ Tec Enfermagem	40	10	0	10	Visita domiciliar	320
MODALIDADE I – CIRURGIÃO DENTISTA						
Cirurgião Dentista	20	3	3	0	TI Clínico/Restaurador	39
					TI Prótese	12
					Consultas/Atendimentos	261
Auxiliar de Saúde Bucal	40	1	0	1		
ESB II						
Cirurgião Dentista	40	1	0	1	TI Clínico/Restaurador	33
					TI Prótese	9
					Consultas/Atendimentos	220
Auxiliar de Saúde Bucal	40	1	0	1		
Técnico de Saúde Bucal	40	1	0	1		
					PICS - Atividade coletiva	35
					PICS - Atividades individuais	50
Equipe Administrativa/Apoio - UBS						
Ag Promoção Ambiental	40h	1	0	1		
Aux. Apoio	40h	1	0	1		
Aux. Tec Adm. II	40h	7	0	7		
Aux. Tec Adm. III	40h	1	0	1		
Gerente Unidade III	40h	1	0	1		
AMA						
Médico Clínico	12	13	0	13		




Médico Pediatra	12	6	0	6	
Equipe Administrativa/Apoio - AMA					
Assistente Social	30	1	0	1	
Farmacêutico	40	1	0	1	
Aux. Apoio	40h	1	0	1	
Aux. Tec Adm. II	12x36	7	0	7	
Aux. Tec Adm. III	40h	1	0	1	
Aux./ Tec Enfermagem	12x36	10	0	10	
Enfermeiro	12x36	5	0	5	
Jovem Aprendiz	N/A	2	0	2	
Tec Farmácia	12x36	4	0	4	
Tec Radiologia	24h	4	0	4	

AMA/UBS INTEGRADA VILA BARBOSA – AMA + ESF (7 ESF + 1 ESB II)						
Categoria Profissional/ Cargo	Carga horária Jornada semanal	Quantidade Profissionais			Procedimento	Metas Mensais
		Necessidade	Existente Administração Direta	A Contratar		
ESF						
Agente Comunitário de Saúde	40	42	0	42	Visita Domiciliar	8400
Médico Generalista	40	7	0	7	Consulta Médica	2912
					Consulta / Atendimento Domiciliar	112
Enfermeiro	40	6	0	6	Consulta do enfermeiro	1080
					Consulta / Atendimento Domiciliar	96
Enfermeiro (NUVIS)	40	1	0	1	Consulta do enfermeiro	117
					Consulta / Atendimento Domiciliar	10
Aux./ Tec Enfermagem	40	14	0	14	Visita domiciliar	448
ESB II						
Cirurgião Dentista	40	1	0	1	TI Clínico/Restaurador	33
					TI Prótese	9
					Consultas/Atendimentos	220
Auxiliar de Saúde Bucal	40	1	0	1		
Técnico de Saúde Bucal	40	1	0	1		
Aux./ Tec Enfermagem	30	1	1	0	Visita domiciliar	10
					PICS - Atividade coletiva	40
					PICS - Atividades Individuais	60
Equipe Administrativa/Apoio - UBS						
Ag Promoção Ambiental	40h	1	0	1		
Aux. Apoio	40h	1	0	1		



Aux. Tec Adm. II	30h	3	3	0	
Aux. Tec Adm. II	40h	10	0	10	
Aux. Tec Adm. III	40h	1	0	1	
Gerente Unidade III	40h	1	0	1	
AMA					
Médico Clínico	12	16	0	16	
Médico Pediatra	12	7	0	7	
Equipe Administrativa/Apoio - AMA					
Aux. Apoio	40h	1	0	1	
Aux. Tec Adm. II	12x36	6	0	6	
Aux. Tec Adm. III	40h	1	0	1	
Aux./ Tec Enfermagem	12x36	10	0	10	
Assistente Social	30	1	0	1	
Enfermeiro	12x36	5	0	5	
Enfermeiro	40	1	0	1	
Farmacêutico	40	1	0	1	
Jovem Aprendiz	N/A	2	0	2	
Tec Farmácia	12x36	5	0	5	
Tec Radiologia	24h	5	0	5	

UBS CASA VERDE ALTA - ESF (6 ESF + 1 ESB Modalidade I + 2 ESB Modalidade II)						
Categoria Profissional/ Cargo	Carga horária jornada semanal	Quantidade Profissionais			Procedimento	Metas Mensais
		Necessidade	Existente Administração Direta	A Contratar		
ESF						
Agente Comunitário de Saúde	40	36	0	36	Visita domiciliar	7200
Médico Generalista	40	6	0	6	Consulta Médica	2496
					Consulta / Atendimento Domiciliar	96
Enfermeiro	40	5	0	5	Consulta do enfermeiro	900
					Consulta / Atendimento Domiciliar	80
Enfermeiro (NUVIS)	40	1	0	1	Consulta do enfermeiro	117
					Consulta / Atendimento Domiciliar	10
Aux./ Tec Enfermagem	40	12	0	12	Visita domiciliar	384
ESB I						
Cirurgião Dentista	40	1	0	1	TI Clínico/Restaurador	29
					TI Prótese	8
					Consultas/Atendimentos	192
Auxiliar de Saúde Bucal	40	1	0	1		


Maria T.R. Campos

confirmar as assinaturas ac


Maria Eugénia F. P. de Lima


ESB II						
Cirurgião Dentista	40	2	0	2	TI Clínico/Restaurador	66
					TI Prótese	18
					Consultas/Atendimentos	440
Auxiliar de Saúde Bucal	40	2	0	2		
Técnico de Saúde Bucal	40	2	0	2		
Farmacêutico	40	1	0	1	Consulta e Consulta/ Atendimento Domiciliar	48
					Grupos	8
					PICS - Atividade coletiva	40
					PICS - Atividades individuais	60
Equipe Administrativa/Apoio						
Enfermeiro CAE-I	40	1	0	1		
Enfermeiro ILPI	40	1	0	1		
Aux/ Tec Enfermagem CAE-I	40	1	0	1		
Aux/ Tec Enfermagem ILPI	40	1	0	1		
Ag Promoção Ambiental	40h	1	0	1		
Aux. Tec Adm. II	40h	11	0	11		
Gerente Unidade II	40h	1	0	1		
Jovem Aprendiz	N/A	2	0	2		
Tec Farmácia	40h	3	0	3		

UBS ILZA W. HUTZLER - ESF (7 ESF + 2 ESB Modalidade II + 1 ESB Modalidade I)						
Categoria Profissional/ Cargo	Carga horária jornada semanal	Quantidade Profissionais			Procedimento	Metas Mensais
		Necessidade	Existente Administração Direta	A Contratar		
ESF						
Agente Comunitário de Saúde	40	42	0	42	Visita domiciliar	8400
Médico Generalista	40	7	0	7	Consulta Médica	2912
					Consulta / Atendimento Domiciliar	112
Enfermeiro	40	6	0	6	Consulta do enfermeiro	1080
					Consulta / Atendimento Domiciliar	96
Enfermeiro (NUVIS)	40	1	0	1	Consulta do enfermeiro	117
					Consulta / Atendimento Domiciliar	10
Aux./ Tec Enfermagem	40	14	0	14	Visita domiciliar	448
ESB I						
Cirurgião Dentista	40	1	0	1	TI Clínico/Restaurador	29
					TI Prótese	8
					Consultas/Atendimentos	192

10

icampes@saudecalfamilia.org

Assinado

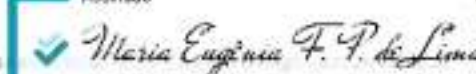


D4Sign cc7

Documento assinado eletronicamente por Maria T.R. Campos em 27/09/2017 às 14:03

mpfernandes@saudecalfamilia.org

Assinado







Auxiliar de Saúde Bucal	40	1	0	1		
ESB II						
Cirurgião Dentista	40	2	0	2	TI Clínico/Restaurador	66
					TI Prótese	18
					Consultas/Atendimentos	440
Auxiliar de Saúde Bucal	40	2	0	2		
Técnico de Saúde Bucal	40	2	0	2		
Farmacêutico	40	1	0	1	Consulta e Consulta/Atendimento Domiciliar	48
					Grupos	8
Equipe Multiprofissional						
Assistente Social	30	1	0	1	Consulta e Consulta/Atendimento Domiciliar	61
					Grupos	15
Fisioterapeuta	20	2	0	2	Consulta e Consulta/Atendimento Domiciliar	64
					Grupos	40
Fonoaudiólogo	40	1	0	1	Consulta e Consulta/Atendimento Domiciliar	60
					Grupos	40
Nutricionista	40	1	0	1	Consulta e Consulta/Atendimento Domiciliar	60
					Grupos	40
Psicólogo	40	1	0	1	Consulta e Consulta/Atendimento Domiciliar	60
					Grupos	40
Terapeuta Ocupacional	20	2	0	2	Consulta e Consulta/Atendimento Domiciliar	64
					Grupos	40
					PICS - Atividade coletiva	40
					PICS - Atividades Individuais	60
Equipe Administrativa/Apoio						
Ag Promoção Ambiental	40h	1	0	1		
Aux. Tec Adm. II	40h	11	0	11		
Gerente Unidade III	40h	1	0	1		
Gestor Local	40h	1	0	1		
Jovem Aprendiz	N/A	1	0	1		
Tec Farmácia	40h	3	0	3		

UBS VILA SANTA MARIA - ESF (7 ESF + 1 ESB Modalidade I + 2 ESB Modalidade II)

Categoria Profissional/ Cargo	Carga horária jornada semanal	Quantidade Profissionais			Procedimento	Metas Mensais
		Necessidade	Existente Administração Direta	A Contratar		



ESF						
Agente Comunitário de Saúde	40	42	0	42	Visita domiciliar	8400
Médico Generalista	40	7	0	7	Consulta Médica	2912
					Consulta / Atendimento Domiciliar	112
Enfermeiro	40	6	0	6	Consulta do enfermeiro	1080
					Consulta / Atendimento Domiciliar	96
Enfermeiro (NUVIS)	40	1	0	1	Consulta do enfermeiro	117
					Consulta / Atendimento Domiciliar	10
Aux./ Tec Enfermagem	40	14	0	14	Visita domiciliar	448
ESB I						
Cirurgião Dentista	40	1	0	1	TI Clínico/Restaurador	29
					TI Prótese	8
					Consultas/Atendimentos	192
Auxiliar de Saúde Bucal	40	1	0	1		
ESB II						
Cirurgião Dentista	40	2	0	2	TI Clínico/Restaurador	66
					TI Prótese	18
					Consultas/Atendimentos	440
Auxiliar de Saúde Bucal	40	2	0	2		
Técnico de Saúde Bucal	40	2	0	2		
Farmacêutico	40	1	0	1	Consulta e Consulta/ Atendimento Domiciliar	48
					Grupos	8
Equipe Multiprofissional						
Médico Psiquiatra	20	1	0	1	Consulta Médica	160
Assistente Social	30	1	0	1	Consulta e Consulta/ Atendimento Domiciliar	61
					Grupos	15
Fisioterapeuta	20	2	0	2	Consulta e Consulta/ Atendimento Domiciliar	64
					Grupos	40
Fonoaudiólogo	40	1	0	1	Consulta e Consulta/ Atendimento Domiciliar	60
					Grupos	40
Nutricionista	40	1	0	1	Consulta e Consulta/ Atendimento Domiciliar	60
					Grupos	40
Psicólogo	40	1	0	1	Consulta e Consulta/ Atendimento Domiciliar	60
					Grupos	40
Terapeuta Ocupacional	20	2	0	2	Consulta e Consulta/ Atendimento Domiciliar	64

					Grupos	40
					PICS - Atividade coletiva	40
					PICS - Atividades individuais	60
Equipe Administrativa/Apoio						
Ag Promoção Ambiental	40h	1	0	1		
Aux. Tec Adm. II	40h	11	0	11		
Gerente Unidade III	40h	1	0	1		
Jovem Aprendiz	N/A	1	0	1		
Tec Farmácia	40h	2	0	2		

UBS VILA DIONÍSIA II – ESF (4 ESF)						
Categoria Profissional/ Cargo	Carga horária jornada semanal	Quantidade Profissionais			Procedimento	Metas Mensais
		Necessidade	Existente Administração Direta	A Contratar		
ESF						
Agente Comunitário de Saúde	40	24	0	24	Visita domiciliar	4800
Aux./ Tec Enfermagem	40	8	0	8	Visita domiciliar	256
Médico Generalista	40	4	0	4	Consulta Médica	1664
					Consulta / Atendimento Domiciliar	64
Enfermeiro	40	4	0	4	Consulta do enfermeiro	720
					Consulta / Atendimento Domiciliar	64
Farmacêutico	40	1	0	1	Consulta e Consulta/ Atendimento Domiciliar	48
					Grupos	8
Aux./ Tec Enfermagem	40h	1	0	1	Visita Domiciliar	14
Equipe Multiprofissional						
Médico Ginecologista	20	1	0	1	Consulta Médica	264
Médico Família e Comunidade	20	1	0	1	Consulta Médica	264
Assistente Social	30	1	0	1	Consulta e Consulta/ Atendimento Domiciliar	61
					Grupos	15
Fisioterapeuta	20	2	0	2	Consulta e Consulta/ Atendimento Domiciliar	64
					Grupos	40
Fonoaudiólogo	40	1	0	1	Consulta e Consulta/ Atendimento Domiciliar	60
					Grupos	40
Psicólogo	40	1	0	1	Consulta e Consulta/ Atendimento Domiciliar	60
					Grupos	40
Nutricionista	40	1	0	1	Consulta e Consulta/ Atendimento Domiciliar	60




					Grupos	40
Terapeuta Ocupacional	20	2	0	2	Consulta e Consulta/ Atendimento Domiciliar	64
					Grupos	40
					PICS - Atividade coletiva	28
					PICS - Atividades individuais	40
Equipe Administrativa/Apoio						
Ag Promoção Ambiental	40h	1	0	1		
Aux. Tec Adm. II	40h	8	0	8		
Enfermeiro RT	40h	1	0	1		
Gerente Unidade II	40h	1	0	1		
Jovem Aprendiz	N/A	1	0	1		
Tec Farmácia	40h	2	0	2		

UBS VILA DIONÍSIA – UBS MISTA (9 ESF + 1 ESB Modalidade I + 2 ESB Modalidade II)						
Categoria Profissional/ Cargo	Carga horária jornada semanal	Quantidade Profissionais			Procedimento	Metas Mensais
		Necessidade	Existente Administração Direta	A Contratar		
ESF						
Agente Comunitário de Saúde	40	54	0	54	Visita domiciliar	10800
Médico Generalista	40	7	0	7	Consulta Médica	2912
					Consulta / Atendimento Domiciliar	112
Médico Generalista (PMMB)	40	2	2	0	Consulta Médica	832
					Consulta / Atendimento Domiciliar	32
Enfermeiro	40	9	0	9	Consulta do enfermeiro	1620
					Consulta / Atendimento Domiciliar	144
Aux./ Tec Enfermagem	40	18	0	18	Visita domiciliar	576
ESB I						
Cirurgião Dentista	40	1	0	1	Ti Clínico/Restaurador	29
					Ti Prótese	8
					Consultas/Atendimentos	192
Auxiliar de Saúde Bucal	40	1	0	1		
ESB II						
Cirurgião Dentista	40	2	0	2	Ti Clínico/Restaurador	66
					Ti Prótese	18
					Consultas/Atendimentos	440
Auxiliar de Saúde Bucal	40	2	0	2		
Técnico de Saúde bucal	40	2	0	2		
UBS						



Maria R. Campos



Maria Eugênia F. P. de Lima




Médico Clínico	12	5	0	5	Consulta Médica	790
Médico Pediatra	12	2	0	2	Consulta Médica	316
Médico Tocoginecologista	12	4	0	4	Consulta Médica	632
Médico Psiquiatra	20	1	0	1	Consulta Médica	160
Enfermeiro	40	3	0	3	Consulta de Enfermagem	432
					Consulta/Atendimento Domiciliar do Enfermeiro	30
Aux./ Tec Enfermagem	40h	2	0	2	Visita Domiciliar	28
Assistente social	30	1	0	1	Consulta e Consulta/ Atendimento Domiciliar	61
					Grupos	15
Farmacêutico	40	1	0	1	Consulta e Consulta/ Atendimento Domiciliar	48
					Grupos	8
Nutricionista	40	1	0	1	Consulta e Consulta/ Atendimento Domiciliar	60
					Grupos	40
					PICS - Atividade coletiva	40
					PICS - Atividades individuais	60
Equipe Administrativa/Apoio						
Ag Promoção Ambiental	40h	1	0	1		
Aux. Apoio	40h	1	0	1		
Aux. Tec Adm. II	40h	19	2	17		
Eletricista	40h	2	0	2		
Enfermeiro RT	40h	1	0	1		
Gerente Unidade III	40h	1	0	1		
Jovem Aprendiz	N/A	1	0	1		
Tec Farmácia	40h	3	1	2		

UBS VILA ESPANHOLA - UBS MISTA (6 ESF + 1 ESB Modalidade I + 2 ESB Modalidade II)

Categoria Profissional/ Cargo	Carga horária jornada semanal	Quantidade Profissionais			Procedimento	Metas Mensais
		Necessidade	Existente Administração Direta	A Contratar		
ESF						
Agente Comunitário de Saúde	40	36	0	36	Visita domiciliar	7200
Médico Generalista	40	5	0	5	Consulta Médica	2496
					Consulta / Atendimento Domiciliar	96
Médico Generalista (PMMB)	40	1	1	0	Consulta Médica	416
					Consulta / Atendimento Domiciliar	16
Enfermeiro	40	5	0	5	Consulta do enfermeiro	900



[Handwritten signature]

					Consulta / Atendimento Domiciliar	80
Aux./ Tec Enfermagem	40	12	0	12	Visita domiciliar	384
ESB I						
Cirurgião Dentista	40	1	0	1	TI Clínico/Restaurador	29
					TI Prótese	8
					Consultas/Atendimentos	192
Auxiliar de Saúde Bucal	40	1	0	1		
ESB II						
Cirurgião Dentista	40	2	0	2	TI Clínico/Restaurador	66
					TI Prótese	18
					Consultas/Atendimentos	440
Auxiliar de Saúde Bucal	40	2	0	2		
Técnico de Saúde Bucal	40	2	0	2		
UBS						
Médico Pneumologista	20	1	0	1	Consulta Médica	240
Médico Otorrinolaringologista	20	1	0	1	Consulta Médica	240
Enfermeiro	40	1	0	1	Consulta de Enfermagem	144
					Consulta/Atendimento Domiciliar do Enfermeiro	10
Farmacêutico	40	1	0	1	Consulta e Consulta/ Atendimento Domiciliar	48
					Grupos	8
Aux./ Tec Enfermagem	40h	4	0	4	Visita Domiciliar	56
Equipe Multiprofissional						
Médico Tocoginecologista	20	1	0	1	Consulta Médica	264
Assistente Social	30	1	0	1	Consulta e Consulta/ Atendimento Domiciliar	61
					Grupos	15
Fisioterapeuta	20	2	0	2	Consulta e Consulta/ Atendimento Domiciliar	64
					Grupos	40
Fonoaudiólogo	40	1	0	1	Consulta e Consulta/ Atendimento Domiciliar	60
					Grupos	40
Psicólogo	40	1	0	1	Consulta e Consulta/ Atendimento Domiciliar	60
					Grupos	40
Terapeuta Ocupacional	20	2	0	2	Consulta e Consulta/ Atendimento Domiciliar	64
					Grupos	40
Nutricionista	40	1	0	1	Consulta e Consulta/ Atendimento Domiciliar	60
					Grupos	40
					PICS - Atividade coletiva	40




					PICS - Atividades individuais	60
SADT						
Prova de função Pulmonar					Exames	300
Equipe Administrativa/Apoio						
Ag Promoção Ambiental	40h	1	0	1		
Aux. Tec Adm. II	40h	12	0	12		
Enfermeiro RT	40h	1	0	1		
Gerente Unidade III	40h	1	0	1		
Jovem Aprendiz	N/A	1	0	1		
Tec Farmácia	40h	2	0	2		

UBS CASA VERDE - UBS TRADICIONAL						
Categoria Profissional/ Cargo	Carga horária jornada semanal	Quantidade Profissionais			Procedimento	Metas Mensais
		Necessidade	Existente Administração Direta	A Contratar		
ESB I						
Cirurgião Dentista	20	1	1	0	TI Clínico/Restaurador	13
					TI Prótese	4
					Consultas/Atendimentos	87
Auxiliar de Saúde Bucal	30	1	1	0		
UBS						
Médico Clínico	12	3	0	3	Consulta Médica	474
Médico Clínico	20	1	0	1	Consulta Médica	264
Médico Pediatra	20	1	0	1	Consulta Médica	264
Médico Tocoginecologista	20	2	2	0	Consulta Médica	528
Médico Geriatra	20	1	0	1	Consulta Médica	160
Médico Psiquiatra	20	1	0	1	Consulta Médica	160
Assistente Social	30	1	0	1	Consulta e Consulta/Atendimento Domiciliar	61
					Grupos	15
Enfermeiro	40	4	0	4	Consulta de Enfermagem	576
					Consulta/Atendimento Domiciliar do Enfermeiro	40
Aux./ Tec Enfermagem	30h	6	6	0	Visita Domiciliar	60
Aux./ Tec Enfermagem	40h	9	0	9	Visita Domiciliar	126
Farmacêutico	40	1	0	1	Consulta e Consulta/Atendimento Domiciliar	48
					Grupos	8
Fisioterapeuta	20	1	0	1	Consulta e Consulta/Atendimento Domiciliar	32
					Grupos	20

Psicólogo	40	1	0	1	Consulta e Consulta/ Atendimento Domiciliar	60
					Grupos	40
Nutricionista	40	1	0	1	Consulta e Consulta/ Atendimento Domiciliar	60
					Grupos	40
					PICS - Atividade coletiva	7
					PICS - Atividades Individuais	10
Equipe Administrativa/Apoio						
Aux. Tec Adm. II	40h	10	0	10		
Enfermeiro RT	40h	1	0	1		
Gerente Unidade II	40h	1	0	1		
Jovem Aprendiz	N/A	1	0	1		
Tec Farmácia	40h	2	0	2		

UBS PARQUE PERUCHE - UBS TRADICIONAL						
Categoria Profissional/ Cargo	Carga horária jornada semanal	Quantidade Profissionais			Procedimento	Metas Mensais
		Necessidade	Existente Administração Direta	A Contratar		
ESB I						
Cirurgião Dentista	20	2	1	1	TI Clínico/Restaurador	26
					TI Prótese	8
					Consultas/Atendimentos	174
Aux. Saúde Bucal	30	1	1	0		
Aux. Saúde Bucal	40	1	0	1		
UBS						
Médico Clínico	20	4	0	4	Consulta Médica	1056
Médico Pediatra	20	2	1	1	Consulta Médica	528
Médico Tocoginecologista	20	2	1	1	Consulta Médica	528
Enfermeiro	40	4	0	4	Consulta de Enfermagem	576
					Consulta/Atendimento Domiciliar do Enfermeiro	40
Aux./ Tec Enfermagem	30h	8	8	0	Visita Domiciliar	80
Aux./ Tec Enfermagem	40h	6	0	6	Visita Domiciliar	84
Fisioterapeuta	20	1	0	1	Consulta e Consulta/ Atendimento Domiciliar	32
					Grupos	20
Fonoaudiólogo	30	1	1	0	Consulta e Consulta/ Atendimento Domiciliar	46
					Grupos	30
Terapeuta ocupacional	30	1	1	0	Consulta e Consulta/ Atendimento Domiciliar	46
					Grupos	30

Assistente Social	30	1	0	1	Consulta e Consulta/ Atendimento Domiciliar	61
					Grupos	15
Nutricionista	40	1	0	1	Consulta e Consulta/ Atendimento Domiciliar	60
					Grupos	40
Psicólogo	30	1	1	0	Consulta e Consulta/ Atendimento Domiciliar	46
					Grupos	30
					PICS - Atividade coletiva	7
					PICS - Atividades Individuais	10
Equipe Administrativa/Apoio						
Aux. Tec Adm. II	40h	10	0	10		
Aux. Tec Adm. II (2 AGPP, 1 Oficial Administrativo)	30h	3	3	0		
Enfermeiro RT	40h	1	0	1		
Gerente Unidade II	40h	1	0	1		
Jovem Aprendiz	N/A	1	0	1		

UBS JARDIM PERI - UBS TRADICIONAL						
Categoria Profissional/ Cargo	Carga horária jornada semanal	Quantidade Profissionais			Procedimento	Metas Mensais
		Necessidade	Existente Administração Direta	A Contratar		
ESB I						
Cirurgião Dentista	20	6	3	3	TI Clínico/Restaurador	78
					TI Prótese	24
					Consultas/Atendimentos	522
Auxiliar de Saúde Bucal	40	2	0	2		
Auxiliar de Saúde Bucal	30	1	1	0		
UBS						
Médico Clínico	12	11	0	11	Consulta Médica	1738
Médico Pediatra	12	7	0	7	Consulta Médica	1106
Médico Tocoginecologista	12	9	0	9	Consulta Médica	1422
Médico Psiquiatra	20	2	0	2	Consulta Médica	320
Médico Pediatra	20	1	1	0	Consulta Médica	264
Enfermeiro	40	6	0	6	Consulta de Enfermagem	864
					Consulta/Atendimento Domiciliar do Enfermeiro	60
Aux./ Tec Enfermagem	40h	14	0	14	Visita Domiciliar	196
Fisioterapeuta	20	1	0	1	Consulta e Consulta/ Atendimento Domiciliar	32
					Grupos	20

Psicólogo	40	1	0	1	Consulta e Consulta/ Atendimento Domiciliar	60
					Grupos	40
Nutricionista	40	1	0	1	Consulta e Consulta/ Atendimento Domiciliar	60
					Grupos	40
Assistente social	30	1	0	1	Consulta e Consulta/ Atendimento Domiciliar	61
					Grupos	15
					PICS - Atividade coletiva	7
					PICS - Atividades individuais	10
Equipe Administrativa/Apoio						
Atendente de Enfermagem	30h	2	2	0		
Aux. Tec Adm. II	30h	5	5	0		
Aux. Tec Adm. II	40h	12	0	12		
Enfermeiro RT	40h	1	0	1		
Gerente Unidade II	40h	1	0	1		
Jovem Aprendiz	N/A	1	0	1		

UBS ADELAIDE LOPES - UBS TRADICIONAL						
Categoria Profissional/ Cargo	Carga horária jornada semanal	Quantidade Profissionais			Procedimento	Metas Mensais
		Necessidade	Existente Administração Direta	A Contratar		
ESB I						
Cirurgião Dentista	20	7	1	6	TI Clínico/Restaurador	91
					TI Prótese	28
					Consultas/Atendimentos	609
Auxiliar de Saúde Bucal	30	2	2	0		
Auxiliar de Saúde Bucal	40	3	0	3		
UBS						
Médico Clínico	20	5	1	4	Consulta Médica	1320
Médico Psiquiatra	20	1	0	1	Consulta Médica	160
Médico Pediatra	20	2	0	2	Consulta Médica	528
Médico Ginecologista	20	2	1	1	Consulta Médica	528
Médico Ginecologista	10	1	0	1	Consulta Médica	132
Enfermeiro	40	4	0	4	Consulta de Enfermagem	576
					Consulta/Atendimento Domiciliar do Enfermeiro	40
Aux./ Tec Enfermagem	30h	3	3	0	Visita Domiciliar	30
Aux./ Tec Enfermagem	40h	9	0	9	Visita Domiciliar	126
Assistente Social	30	1	0	1	Consulta e Consulta/ Atendimento Domiciliar	61

					Grupos	15
Fisioterapeuta	20	1	0	1	Consulta e Consulta/ Atendimento Domiciliar	32
					Grupos	20
Farmacêutico	40	1	0	1	Consulta e Consulta/ Atendimento Domiciliar	48
					Grupos	8
Fonoaudiólogo	40	1	0	1	Consulta e Consulta/ Atendimento Domiciliar	60
					Grupos	40
Nutricionista	40	1	0	1	Consulta e Consulta/ Atendimento Domiciliar	60
					Grupos	40
Psicólogo	40	1	0	1	Consulta e Consulta/ Atendimento Domiciliar	60
					Grupos	40
					PICS - Atividade coletiva	7
					PICS - Atividades individuais	10
Equipe Administrativa/Apoio						
Aux. Tec Adm. II	40h	10	0	10		
Aux. Tec Adm. II Oficial Administrativo	30h	5	5	0		
Enfermeiro RT	40h	1	0	1		
Gerente Unidade II	40h	1	0	1		
Jovem Aprendiz	N/A	1	0	1		
Tec Farmácia	30h	1	1	0		
Tec Farmácia	40h	2	0	2		

EMAD ADELAIDE LOPES - EQUIPE MULTIPROFISSIONAL DE ATENÇÃO DOMICILIAR I

Categoria Profissional/ Cargo	Carga horária jornada semanal	Quantidade Profissionais			Procedimento	Metas Mensais
		Necessidade	Existente Administração Direta	A Contratar		
Médico Generalista	40	1	0	1	Visita domiciliar	110
Enfermeiro	40	1	0	1	Visita domiciliar	110
Aux./ Tec Enfermagem	40	4	0	4	Visita domiciliar	424
Fisioterapeuta	30	1	0	1	Visita domiciliar	80
Fonoaudiólogo	30	1	0	1	Visita domiciliar	80
Assistente Social	30	1	0	1	Visita domiciliar	80
Nutricionista	40	1	0	1	Visita domiciliar	106
					Número de pacientes em acompanhamento	70 a 100
					Número de pacientes admitidos desospitalizados	12% do "Número de pacientes em acompanhamento"

Equipe Administrativa/Apoio

Aux. Tec Adm. II	40	1	0	1	
------------------	----	---	---	---	--

UBS/AE/NISA DR. WALTER ELIAS - AE + NISA + UBS TRADICIONAL

Categoria Profissional/ Cargo	Carga horária jornada semanal	Quantidade Profissionais			Procedimento	Metas Mensais
		Necessidade	Existente Administração Direta	A Contratar		
ESB I						
Cirurgião Dentista	20	9	5	4	TI Clínico/Restaurador	117
					TI Prótese	36
					Consultas/Atendimentos	783
Auxiliar de Saúde Bucal	30	1	1	0		
Auxiliar de Saúde Bucal	40	4	0	4		
UBS/AE/NISA						
Médico Clínico (1 SM5)	20	4	0	4	Consulta Médica	1056
Médico Pediatra	20	1	0	1	Consulta Médica	264
Médico Tocoginecologista	20	2	0	2	Consulta Médica	461 + 58 Colposcopia
Médico Gastroenterologista	20	1	0	1	Consulta Médica	240
Médico Acupunturista	20	2	2	0	Consulta Médica	320
Médico Dermatologista	20	1	1	0	Consulta Médica	240
Médico Oftalmologista	12	5	0	5	Consulta Médica	660
Médico Endocrinologista	20	1	0	1	Consulta Médica	240
Médico Ortopedista	20	1	0	1	Consulta Médica	240
Médico Homeopata	20	1	0	1	Consulta Médica	160
Médico Cardiologista	20	1	0	1	Consulta Médica	240
Médico Cardiologista	12	1	1	0	Consulta Médica	132
Médico Pneumologista	20	1	0	1	Consulta Médica	240
Médico Psiquiatra	20	1	0	1	Consulta Médica	160
Médico Otorrinolaringologista	20	1	0	1	Consultas/Atendimento	240
Fisioterapeuta	20	1	0	1	Consulta e Consulta/Atendimento Domiciliar	32
					Grupos	20
Assistente Social	30	1	0	1	Consulta e Consulta/Atendimento Domiciliar	61
					Grupos	15
Enfermeiro	40	6	0	6	Consulta de Enfermagem	864
					Consulta/Atendimento Domiciliar do Enfermeiro	60
Nutricionista	40	1	0	1	Consulta e Consulta/Atendimento Domiciliar	60
					Grupos	40

Psicólogo	40	1	0	1	Consulta e Consulta/ Atendimento Domiciliar	60
					Grupos	40
Farmacêutico	40	2	1	1	Consulta e Consulta/ Atendimento Domiciliar	96
					Grupos	16
Aux./ Tec Enfermagem	30h	8	8	0	Visita Domiciliar	80
Aux./ Tec Enfermagem	40h	11	0	11	Visita Domiciliar	154
					PICS - Atividade coletiva	7
					PICS - Atividades individuais	10
UBS/AE						
Médico Otorrinolaringologista	20	1	0	1	Triagem Auditiva	48
					Reabilitação Vestibular	20
					Consulta/Atendimento	72
Fonoaudiólogo	40	1	0	1	Triagem Auditiva	48
					Reabilitação Vestibular	20
					Consulta / Terapia Individual	40
Equipe Administrativa/Apoio						
Aux. Tec Adm. II	40h	13	0	13		
Aux. Tec Adm. II (1 AGPP, 1 Oficial Adm.)	30h	2	2	0		
Aux. Tec Adm. III	40h	1	0	1		
Enfermeiro RT	40h	1	0	1		
Gerente Unidade III	40h	1	0	1		
Jovem Aprendiz	N/A	1	0	1		
Tec Farmácia	40h	3	1	2		
Tec Radiologia	20h	1	1	0		

AMA ESPECIALIDADES PARQUE PERUCHE - AMA-E

Categoria Profissional/ Cargo	Carga horária jornada semanal	Quantidade Profissionais			Procedimento	Metas Mensais
		Necessidade	Existente Administração Direta	A Contratar		
Médico Angiologista	12	5	0	5	Consulta Médica	660
Médico Cardiologista	12	6	0	6	Consulta Médica	792
Médico Dermatologista	12	4	0	4	Consulta Médica	432
					Procedimentos	12 horas/semana
Médico Endocrinologista	12	6	0	6	Consulta Médica	792
Médico Hepatologista	12	0,5	0	0,5	Consulta Médica	66
Médico Neurologista	12	5	0	5	Consulta Médica	660
Médico Neurologista Pediátrico	12	1	0	1	Consulta Médica	132
Médico Oftalmologista	12	6	0	6	Consulta Médica	792



Médico Ortopedista	12	7	0	7	Consulta Médica	924
Médico Urologista	12	5	0	5	Consulta Médica	660
Médico Reumatologista	12	3	0	3	Consulta Médica	396
Médico Gastroenterologista	12	2	0	2	Consulta Médica	264
Médico Nefrologista	12	1	0	1	Consulta Médica	132
Assistente Social	30	1	0	1		
Enfermeiro	40	4	0	4		
Enfermeiro	12x36	1	0	1		
Enfermeiro de Polo de Curativos	40	1	0	1		
Aux/ Tec Enfermagem (Polo Curativos)	40	1	0	1		
Aux/ Tec Enfermagem	12x36	18	0	18		
Farmacêutico	40	2	0	2		
Coordenador Médico	20	1	0	1		
Aux. Apoio	12x36	5	0	5		
Aux. Tec Adm. II	12x36	18	0	18		
Aux. Tec Adm. III	40h	2	0	2		
Aux. Tec Adm. IV	40h	2	0	2		
Gerente Unidade III	40h	1	0	1		
Jovem Aprendiz	N/A	2	0	2		
Operador de Call Center	30h	4	0	4		
Tec Farmácia	12x36	4	0	4		
Tec Farmácia Diurno	12x36	1	0	1		
Tec Manutenção	40h	1	0	1		
Tec Radiologia	24h	4	0	4		

SADT - SERVIÇO DE APOIO DIAGNÓSTICO E TERAPÊUTICO

	EXAME	META DE PRODUÇÃO MENSAL
	MAPA	60 exames com laudo
	Holter	60 exames com laudo
	Teste ergométrico	150 exames com laudo
	Eletroencefalograma	180 exames com laudo
	Radiologia – ultrassonografia geral	202 exames com laudo
	Radiologia – ultrassonografia doppler vascular	340 exames com laudo
	Ecocardi Doppler	195 exames laudo

CAPS INFANTIL II CASA VERDE / CACHOEIRINHA - CAPS II



Categoria Profissional/ Cargo	Carga horária jornada semanal	Quantidade Profissionais			Procedimento	Metas Mensais
		Necessidade	Existente Administração Direta	A Contratar		
Assistente Social	30	2	0	2		
Aux./ Tec Enfermagem	40	5	0	5		
Enfermeiro	40	3	0	3		
Farmacêutico	40	1	0	1		
Médico Neurologista	20	1	0	1		
Médico Pediatra	20	1	0	1		
Médico Psiquiatra	20	1	0	1		
Psicólogo	40	3	0	3		
Terapeuta Ocupacional	30	3	0	3		
					Matriciamento em AB	13
					Matriciamento em RUE	1
					Consulta / Atendimento Domiciliar	30
					Pacientes com cadastro ativo	155
Equipe Administrativa/Apoio						
Aux. Serviços Gerais	40h	2	0	2		
Aux. Tec Adm. III	40h	3	0	3		
Gerente Unidade II	40h	1	0	1		
Oficineiro	20	4	0	4		
Tec Farmácia	40h	1	0	1		

CAPS ADULTO II CASA VERDE / CACHOEIRINHA - CAPS II						
Categoria Profissional/ Cargo	Carga horária jornada semanal	Quantidade Profissionais			Procedimento	Metas Mensais
		Necessidade	Existente Administração Direta	A Contratar		
Assistente Social	30	2	0	2		
Aux./ Tec Enfermagem diurno	40	6	0	6		
Educador Físico	40	2	0	2		
Enfermeiro	40	4	0	4		
Farmacêutico	40	1	0	1		
Médico Clínico	20	1	0	1		
Médico Psiquiatra	20	4	0	4		
Oficineiro	20	3	0	3		
Psicólogo	40	4	0	4		
Terapeuta Ocupacional	30	3	0	3		
					Matriciamento em AB	13
					Matriciamento em RUE	1




					Consulta / Atendimento Domiciliar	30
					Pacientes com cadastro ativo	220
Equipe Administrativa/Apoio						
Aux. De Manutenção	40	1	0	1		
Aux. Serviços Gerais	40	2	0	2		
Aux. Tec Adm. III	40	4	0	4		
Gerente Unidade II	40	1	0	1		
Tec Farmácia	40	2	0	2		

CAPS ÁLCOOL E DROGAS II CASA VERDE / CACHOEIRINHA - CAPS AD II						
Categoria Profissional/ Cargo	Carga horária jornada semanal	Quantidade Profissionais			Procedimento	Metas Mensais
		Necessidade	Existente Administração Direta	A Contratar		
Assistente Social	30	2	0	2		
Aux./ Tec Enfermagem	40	5	0	5		
Educador Físico	40	2	0	2		
Enfermeiro	40	3	0	3		
Farmacêutico	40	1	0	1		
Médico Clínico	20	1	0	1		
Médico Psiquiatra	20	4	0	4		
Psicólogo	40	3	0	3		
Terapeuta Ocupacional	30	3	0	3		
					Matriciamento em AB	13
					Matriciamento em RUE	1
					Consulta / Atendimento Domiciliar	30
					Pacientes com cadastro ativo	190
Equipe Administrativa/Apoio						
Agente Redutor de Danos	40	3	0	3		
Aux. Serviços Gerais	40h	1	0	1		
Aux. Tec Adm. III	40h	3	0	3		
Gerente Unidade II	40h	1	0	1		
Oficineiro	20	4	0	4		
Tec Farmácia	40h	1	0	1		

SERVIÇO DE RESIDÊNCIA TERAPEUTICA CASA VERDE I - SRT II						
Categoria Profissional/ Cargo	Carga horária jornada semanal	Quantidade Profissionais			Procedimento	Metas Mensais
		Necessidade	Existente Administração Direta	A Contratar		



Assinado

Maria T.R. Campos

continuar as assinaturas de



Assinado

Maria Engênia F. P. de Lima



Acompanhante Comunitário Diurno	12x36	7	0	7		
Acompanhante Comunitário Noturno	12x36	5	0	5		
Aux./ Tec Enfermagem	12x36	1	0	1		
Superv Equipe II	40h	1	0	1		
					Nº de moradores	10

SERVIÇO DE RESIDÊNCIA TERAPEUTICA CASA VERDE II – SRT II						
Categoria Profissional/ Cargo	Carga horária jornada semanal	Quantidade Profissionais			Procedimento	Metas Mensais
		Necessidade	Existente Administração Direta	A Contratar		
Acompanhante Comunitário Diurno	12x36	7	0	7		
Acompanhante Comunitário Noturno	12x36	5	0	5		
Aux./ Tec Enfermagem Diurno	40h	1	0	1		
Superv Equipe II	40h	1	0	1		
					Nº de moradores	10

SERVIÇO DE RESIDÊNCIA TERAPEUTICA CASA VERDE III – SRT II						
Categoria Profissional/ Cargo	Carga horária jornada semanal	Quantidade Profissionais			Procedimento	Metas Mensais
		Necessidade	Existente Administração Direta	A Contratar		
Acompanhante Comunitário Diurno	12x36	7	0	7		
Acompanhante Comunitário Noturno	12x36	5	0	5		
Aux./ Tec Enfermagem	40h	1	0	1		
Superv Equipe II	40h	1	0	1		
					Nº de moradores	10

CEO WALTER ELIAS - CEO						
Categoria Profissional/ Cargo	Carga horária jornada semanal	Quantidade Profissionais			Procedimento	Metas Mensais
		Necessidade	Existente Administração Direta	A Contratar		
Cirurgião Dentista - Endodontia	20	3	1	2	Procedimentos	108
Cirurgião Dentista - Oral Menor	20	2	0	2	Procedimentos	120
Cirurgião Dentista - Ortodontia	20	1	0	1	Aparelhos Instalados	10
Cirurgião Dentista - Periodontia	20	1	0	1	Procedimentos	80
Cirurgião Dentista - PNE	20	1	1	0	Procedimentos	80
Cirurgião Dentista - Prótese	20	3	1	2	Tratamento iniciado	66
					Tratamento concluído	63
Cirurgião Dentista – Estomatologia	20	1	0	1	Procedimento	44



Maria T.R. Campos



Maria Eugênia F. P. de Lima



[Handwritten signature]

Equipe Administrativa/Apoio						
Aux. Saúde Bucal	40h	6	0	6		

UNIDADE DE ACOLHIMENTO I CACHOEIRINHA – UA						
Categoria Profissional/ Cargo	Carga horária jornada semanal	Quantidade Profissionais			Procedimento	Metas Mensais
		Necessidade	Existente Administração Direta	A Contratar		
Local						Capacidade de Pessoas
Acompanhante Comunitário Diurno	12x36	5	0	5		
Acompanhante Comunitário Noturno	12x36	7	0	7		
Psicólogo	40h	1	0	1		
Superv Equipe I	40h	1	0	1		
Terapeuta Ocupacional	30h	2	0	2		
Equipe Administrativa/Apoio					12 leitos	Taxa de Ocupação de leitos de 85% a 100%

APD AMA/UBS INTEGRADA MASSAGISTA MÁRIO AMÉRICO – ACOMPANHANTE DE PESSOAS COM DEFICIÊNCIA						
Categoria Profissional/ Cargo	Carga horária jornada semanal	Quantidade Profissionais			Procedimento	Metas Mensais
		Necessidade	Existente Administração Direta	A Contratar		
Acompanhante da Pessoa com deficiência	40	6	0	6	Ações dos acompanhantes	324
Supervisor de Equipe	40	1	0	1	Procedimentos da Equipe	205
Psicólogo	40	1	0	1		
Fonoaudiólogo	40	1	0	1		
Terapeuta Ocupacional	30	1	0	1		
Equipe Administrativa/Apoio					Nº Usuários acompanhados	80
Equipe Administrativa/Apoio						
Aux. Tec Adm. II	40h	1	0	1		

PAI CASA VERDE/CACHOEIRINHA – PROGRAMA ACOMPANHANTE DE IDOSOS						
Categoria Profissional/ Cargo	Carga horária jornada semanal	Quantidade Profissionais			Procedimento	Metas Mensais
		Necessidade	Existente Administração Direta	A Contratar		
Acompanhante de idosos	40	10	0	10	Idosos em Acompanhamento / Mês	120
Aux./ Tec Enfermagem	40	2	0	2		
Enfermeiro	40	1	0	1		

Médico Generalista	20	1	0	1	
Equipe Administrativa/Apoio					
Aux. Tec Adm. II	40h	1	0	1	
Superv Equipe II	40	1	0	1	

AMA JARDIM PERI - AMA 24 HS						
Categoria Profissional/ Cargo	Carga horária jornada semanal	Quantidade Profissionais			Procedimento	Metas Mensais
		Necessidade	Existente Administração Direta	A Contratar		
Médico Clínico	12	49	0	49		
Médico Pediatra	12	36	0	35		
Equipe Administrativa/Apoio						
Assistente Social	30h	2	0	2		
Aux. Apoio	12x36	9	0	9		
Aux. Tec Adm. II Diurno	12x36	10	0	10		
Aux. Tec Adm. II Noturno	12x36	11	0	11		
Aux. Tec Adm. III	40h	1	0	1		
Aux. Tec Adm. IV	40h	1	0	1		
Aux. Tec Adm. V	40h	1	0	1		
Aux./ Tec Enfermagem Diurno	12x36	21	0	21		
Aux./ Tec Enfermagem Noturno	12x36	16	0	16		
Coord. Médico	20h	1	0	1		
Enfermeiro II Diurno	12x36	9	0	9		
Enfermeiro II Noturno	12x36	8	0	8		
Enfermeiro	40h	1	0	1		
Enfermeiro (RT)	40h	1	0	1		
Farmacêutico	36h	4	0	4		
Farmacêutico	40h	1	0	1		
Gerente Unidade III	40h	1	0	1		
Jovem Aprendiz	N/A	2	0	2		
Tec Farmácia Diurno	12x36	5	0	5		
Tec Farmácia Noturno	12x36	5	0	5		
Tec Manutenção	40h	1	0	1		
Tec Radiologia Diurno	24h	5	0	5		
Tec Radiologia Noturno	24h	4	0	4		

SUPERVISÃO TÉCNICA DE SAÚDE FREGUESIA DO Ó/BRASILÂNDIA
UBS VILA PALMEIRAS - UBS TRADICIONAL



Categoria Profissional/ Cargo	Carga horária jornada semanal	Quantidade Profissionais			Procedimento	Metas Mensais
		Necessidade	Existente Administração Direta	A Contratar		
Médico Ginecologista	20	2	0	2	Consulta Médica	528
Médico Clínico	20	5	0	5	Consulta Médica	1320
Médico Acupunturista	20	1	1	0	Consulta Médica	160
Médico Pediatra	20	2	1	1	Consulta Médica	528
Cirurgião Dentista	20	6	3	3	TI Clínico/Restaurador	78
					TI Prótese	24
					Consultas/Atendimentos	522
Auxiliar de Saúde Bucal	40	3	0	3		
Técnico de Saúde Bucal	30	1	1	0		
Enfermeiro	40	4	0	4	Consulta de Enfermagem	576
					Consulta/Atendimento Domiciliar do Enfermeiro	40
Aux./ Tec Enfermagem	30	1	1	0	Visita Domiciliar	10
Aux./ Tec Enfermagem	40	12	0	12	Visita Domiciliar	168
Assistente Social	30	1	0	1	Consulta e Consulta/ Atendimento Domiciliar	61
					Grupos	15
Nutricionista	40	1	0	1	Consulta e Consulta/ Atendimento Domiciliar	60
					Grupos	40
Farmaceutico	40	1	0	1	Consulta e Consulta/ Atendimento Domiciliar	48
					Grupos	8
Fisioterapeuta	20	1	0	1	Consulta e Consulta/ Atendimento Domiciliar	32
					Grupos	20
Psicólogo	40	1	0	1	Consulta e Consulta/ Atendimento Domiciliar	60
					Grupos	40
					PICS - Atividade coletiva	7
					PICS - Atividades Individuais	10
Equipe Administrativa/Apoio						
Aux. Tec Adm. II	30	1	1	0		
Aux. Tec Adm. II	40	10	0	10		
Aux. Tec Adm. III	40	2	0	2		
Enfermeiro RT	40	1	0	1		
Gerente Unidade III	40	1	0	1		
Tec Farmacia	40	2	0	2		
Jovem Aprendiz	N/A	1	0	1		



Maria T.R. Campos



Maria Eugénia F. P. de Lima



Obs.: Enquanto os funcionários da unidade estiverem na UBS Jardim Guanabara, as metas de produção serão acompanhadas para fins estatísticos e não para desconto.

AMA/UBS INTEGRADA JARDIM LADEIRA ROSA - UBS + AMA 12H						
Categoria Profissional/ Cargo	Carga horária jornada semanal	Quantidade Profissionais			Procedimento	Metas Mensais
		Necessidade	Existente Administração Direta	A Contratar		
AMA						
Médico Clínico	12	20	0	20		
Médico Pediatra	12	14	0	14		
Assistente Social	30h	1	0	1		
Aux. Apoio	40h	2	0	2		
Aux. Tec Adm. II	12x36	8	0	8		
Aux. Tec Adm. III	40h	2	0	2		
Aux./ Tec Enfermagem	12x36	12	0	12		
Clínico Geral	12h	1	0	1		
Enfermeiro	12x36	5	0	5		
Enfermeiro	40h	1	0	1		
Farmacêutico	40h	1	0	1		
Gerente Unidade III	40h	1	0	1		
Jovem Aprendiz	N/A	2	0	2		
Tec Farmácia	12x36	6	0	6		
Tec Radiologia	24h	4	0	4		
UBS						
Médico Psiquiatra	20	1	0	1	Consulta Médica	160
Médico Clínico Geral	20	4	2	2	Consulta Médica	1056
Médico Pediatra	20	4	1	3	Consulta Médica	1056
Médico Tocoginecologista	20	4	0	4	Consulta Médica	1056
Cirurgião Dentista	20	4	0	4	TI Clínico/Restaurador	52
					TI Prótese	16
					Consultas/Atendimentos	348
Técnico de Saúde Bucal	40	1	0	1		
Auxiliar de Saúde Bucal	40	2	0	2		
Assistente Social	30	1	0	1	Consulta e Consulta/Atendimento Domiciliar	61
					Grupos	15
Enfermeiro	40	5	0	5	Consulta de Enfermagem	576
					Consulta/Atendimento Domiciliar do Enfermeiro	40
Enfermeiro	30	1	1	0	Consulta de Enfermagem	108
					Consulta/Atendimento Domiciliar do Enfermeiro	6




Psicólogo	40	1	0	1	Consulta e Consulta/ Atendimento Domiciliar	60	
					Grupos	40	
Fisioterapeuta	20	1	0	1	Consulta e Consulta/ Atendimento Domiciliar	32	
					Grupos	20	
Nutricionista	40	1	0	1	Consulta e Consulta/ Atendimento Domiciliar	60	
					Grupos	40	
Fonoaudiólogo	40	1	0	1	Consulta e Consulta/ Atendimento Domiciliar	60	
					Grupos	40	
Aux./ Tec Enfermagem	30h	4	4	0	Visita Domiciliar	40	
Aux./ Tec Enfermagem	40h	16	0	16	Visita Domiciliar	224	
						PICS - Atividade coletiva	7
						PICS - Atividades individuais	10
Equipe Administrativa/Apoio							
Aux. Apoio	40h	1	0	1			
Aux. Tec Adm. II	30h	2	2	0			
Aux. Tec Adm. II	40h	12	0	12			
Enfermeiro RT	40h	1	0	1			
Jovem Aprendiz	N/A	1	0	1			

AMA/UBS INTEGRADA JARDIM PAULISTANO - AMA + ESF						
Categoria Profissional/ Cargo	Carga horária Jornada semanal	Quantidade Profissionais			Procedimento	Metas Mensais
		Necessidade	Existente Administração Direta	A Contratar		
ESF						
Agente Comunitário de Saúde	40	54	0	54	Visita Domiciliar	10800
Médico Generalista	40	9	0	9	Consulta Médica	3744
					Consulta / Atendimento Domiciliar	144
Enfermeiro	40	8	0	8	Consulta do enfermeiro	1440
					Consulta / Atendimento Domiciliar	128
Enfermeiro	40	1	0	1	Consulta do enfermeiro	117
					Consulta / Atendimento Domiciliar	10
Aux./ Tec Enfermagem	40h	18	0	18	Visita Domiciliar	576
ESB I						
Cirurgião Dentista	40	2	0	2	TI Clínico/Restaurador	58
					TI Prótese	16
					Consultas/Atendimentos	384



Maria T.R. Campos



Maria Eugênia F. P. de Lima



Handwritten mark

Auxiliar de Saúde Bucal	40	2	0	2		
ESB II						
Cirurgião Dentista	40	1	0	1	TI Clínico/Restaurador	33
					TI Prótese	9
					Consultas/Atendimentos	220
Auxiliar de Saúde Bucal	40	1	0	1		
Técnico de Saúde Bucal	40	1	0	1		
Equipe Multiprofissional						
Assistente Social	30	1	0	1	Consulta e Consulta/Atendimento Domiciliar	61
					Grupos	15
Fisioterapeuta	20	2	0	2	Consulta e Consulta/Atendimento Domiciliar	64
					Grupos	40
Fonoaudiólogo	40	1	0	1	Consulta e Consulta/Atendimento Domiciliar	60
					Grupos	40
Nutricionista	40	1	0	1	Consulta e Consulta/Atendimento Domiciliar	60
					Grupos	40
Psicólogo	40	1	0	1	Consulta e Consulta/Atendimento Domiciliar	60
					Grupos	40
Terapeuta Ocupacional	20	2	0	2	Consulta e Consulta/Atendimento Domiciliar	64
					Grupos	40
					PICS - Atividade coletiva	40
					PICS - Atividades individuais	60
Equipe Administrativa/Apoio - UBS						
Ag Promoção Ambiental	40h	1	0	1		
Aux. Tec Adm. II	40h	12	0	12		
Aux. Tec Adm. III	40h	1	0	1		
Gerente Unidade III	40h	1	0	1		
AMA						
Médico Clínico	13	12	0	12		
Médico Pediatra	15	13	0	13		
Equipe Administrativa/Apoio - AMA						
Aux. Apoio	12x36	1	0	1		
Aux. Tec Adm. II	12x36	7	0	7		
Aux. Tec Adm. III	12x36	1	0	1		
Aux./ Tec Enfermagem	12x36	11	0	11		
Assistente Social	30	1	0	1		



[Handwritten mark]

Enfermeiro	12x36	5	0	5	
Enfermeiro	40h	1	0	1	
Farmacêutico	40	1	0	1	
Jovem Aprendiz	N/A	2	0	2	
Tec Farmácia	12x36	5	0	5	
Tec Radiologia	24h	6	0	6	

UBS CRUZ DAS ALMAS - ESF(5 ESF + 2 ESB Modalidade II)						
Categoria Profissional/ Cargo	Carga horária jornada semanal	Quantidade Profissionais			Procedimento	Metas Mensais
		Necessidade	Existente Administração Direta	A Contratar		
ESF						
Agente Comunitário de Saúde	40	30	0	30	Visita Domiciliar	6000
Médico Generalista	40	4	0	4	Consulta Médica	1654
					Consulta / Atendimento Domiciliar	64
Médico Generalista	20	2	1	1	Consulta Médica	416
					Consulta / Atendimento Domiciliar	32
Enfermeiro	40	4	0	4	Consulta do enfermeiro	720
					Consulta / Atendimento Domiciliar	64
Enfermeiro	40	1	0	1	Consulta do enfermeiro	117
					Consulta / Atendimento Domiciliar	10
Aux./ Tec Enfermagem	40	10	0	10	Visita domiciliar	320
ESB II						
Cirurgião Dentista	40	2	0	2	TI Clínico/Restaurador	66
					TI Prótese	18
					Consultas/Atendimentos	440
Auxiliar de Saúde Bucal	40	2	0	2		
Técnico de Saúde Bucal	40	2	0	2		
Farmacêutico	40	1	0	1	Consulta e Consulta/ Atendimento Domiciliar	48
					Grupos	8
Equipe Multiprofissional						
Médico de Família e Comunidade	20	1	0	1	Consulta Médica	264
Médico Psiquiatra	20	1	0	1	Consulta Médica	160
Fisioterapeuta	20	3	0	3	Consulta e Consulta/ Atendimento Domiciliar	96
					Grupos	60
Assistente Social	30	1	0	1	Consulta e Consulta/ Atendimento Domiciliar	61
					Grupos	15

Fonoaudiólogo	40	2	0	2	Consulta e Consulta/ Atendimento Domiciliar	120
					Grupos	80
Psicólogo	40	2	0	2	Consulta e Consulta/ Atendimento Domiciliar	120
					Grupos	80
Terapeuta Ocupacional	30	1	0	1	Consulta e Consulta/ Atendimento Domiciliar	46
					Grupos	30
Terapeuta Ocupacional	20	2	0	2	Consulta e Consulta/ Atendimento Domiciliar	64
					Grupos	40
Nutricionista	40	2	0	2	Consulta e Consulta/ Atendimento Domiciliar	120
					Grupos	80
					PICS - Atividade coletiva	35
					PICS - Atividades Individuais	50
Equipe Administrativa/Apoio						
Ag Comunitário Saúde (Terapia Comunitária Integrativa)	40h	1	0	1		
Ag Promoção Ambiental	40h	1	0	1		
Aux. Tec Adm. II	40h	8	0	8		
Gerente Unidade II	40h	1	0	1		
Gestor Local	40h	1	0	1		
Jovem Aprendiz	N/A	2	0	2		
Tec Farmácia	40h	3	0	3		

UBS AUGUSTO LEOPOLDO AYROSA GALVÃO - ESF (7 ESF + 2 ESB Modalidade II + 1 ESB Modalidade I)						
Categoria Profissional/ Cargo	Carga horária jornada semanal	Quantidade Profissionais			Procedimento	Metas Mensais
		Necessidade	Existente Administração Direta	A Contratar		
ESF						
Agente Comunitário de Saúde	40	42	0	42	Visita Domiciliar	8400
Médico Generalista	40	7	0	7	Consulta Médica	2912
					Consulta / Atendimento Domiciliar	112
Enfermeiro	40	7	0	7	Consulta do enfermeiro	1260
					Consulta / Atendimento Domiciliar	112
Cirurgião Dentista (NUVIS)	40	1	0	1	TI Clínico/Restaurador	22
					TI Prótese	6
					Consultas/Atendimentos	143
Aux./ Tec Enfermagem	40	14	0	14	Visita domiciliar	448
ESB I						



Cirurgião Dentista	40	1	0	1	TI Clínico/Restaurador	29
					TI Prótese	8
					Consultas/Atendimentos	192
Auxiliar de Saúde Bucal	40	1	0	1		
ESB II						
Cirurgião Dentista	40	1	0	1	TI Clínico/Restaurador	33
					TI Prótese	9
					Consultas/Atendimentos	220
Auxiliar de Saúde Bucal	40	2	0	2		
Técnico de Saúde Bucal	40	2	0	2		
Farmacêutico	40	1	0	1	Consulta e Consulta/ Atendimento Domiciliar	48
					Grupos	8
Equipe Multiprofissional						
Médico Pediatra	20	1	0	1	Consulta Médica	264
Médico Psiquiatra	20	1	0	1	Consulta Médica	160
Assistente Social	30	1	0	1	Consulta e Consulta/ Atendimento Domiciliar	61
					Grupos	15
Fisioterapeuta	20	2	0	2	Consulta e Consulta/ Atendimento Domiciliar	64
					Grupos	40
Fonoaudiólogo	40	1	0	1	Consulta e Consulta/ Atendimento Domiciliar	60
					Grupos	40
Nutricionista	40	1	0	1	Consulta e Consulta/ Atendimento Domiciliar	60
					Grupos	40
Psicólogo	40	1	0	1	Consulta e Consulta/ Atendimento Domiciliar	60
					Grupos	40
Terapeuta Ocupacional	20	2	0	2	Consulta e Consulta/ Atendimento Domiciliar	64
					Grupos	40
					PICS - Atividade coletiva	40
					PICS - Atividades individuais	60
Equipe Administrativa/Apoio						
Ag Promoção Ambiental	40h	1	0	1		
Aux. Tec Adm. II	40h	10	0	10		
Gerente Unidade III	40h	1	0	1		
Jovem Aprendiz	N/A	1	0	1		
Tec Farmácia	40h	2	0	2		

UBS JARDIM GUARANI - ESF (7 ESF + 2 ESB Modalidade II + 1 ESN Modalidade I)						
Categoria Profissional/ Cargo	Carga horária jornada semanal	Quantidade Profissionais			Procedimento	Metas Mensais
		Necessidade	Existente Administração Direta	A Contratar		
ESF						
Agente Comunitário de Saúde	40	42	0	42	Visita Domiciliar	8400
Médico Generalista	40	7	0	7	Consulta Médica	2912
					Consulta / Atendimento Domiciliar	112
Enfermeiro	40	6	0	6	Consulta do enfermeiro	1080
					Consulta / Atendimento Domiciliar	96
Enfermeiro	40	1	0	1	Consulta do enfermeiro	117
					Consulta / Atendimento Domiciliar	10
Aux./ Tec Enfermagem	40	14	0	14	Visita domiciliar	448
ESB I						
Cirurgião Dentista	40	1	0	1	TI Clínico/Restaurador	29
					TI Prótese	8
					Consultas/Atendimentos	192
Auxiliar de Saúde Bucal	40	1	0	1		
ESB II						
Cirurgião Dentista	40	2	0	2	TI Clínico/Restaurador	66
					TI Prótese	18
					Consultas/Atendimentos	440
Auxiliar de Saúde Bucal	40	2	0	2		
Técnico de Saúde Bucal	40	2	0	2		
Farmacêutico	40	1	0	1	Consulta e Consulta/ Atendimento Domiciliar	48
					Grupos	8
Equipe Multiprofissional						
Médico Psiquiatra	20	1	0	1	Consulta Médica	160
Assistente Social	30	1	0	1	Consulta e Consulta/ Atendimento Domiciliar	61
					Grupos	15
Fisioterapeuta	30	1	0	1	Consulta e Consulta/ Atendimento Domiciliar	46
					Grupos	30
Fonoaudiólogo	40	1	0	1	Consulta e Consulta/ Atendimento Domiciliar	60
					Grupos	40
Psicólogo	40	1	0	1	Consulta e Consulta/ Atendimento Domiciliar	60
					Grupos	40

Terapeuta Ocupacional	20	2	0	2	Consulta e Consulta/ Atendimento Domiciliar	64
					Grupos	40
Nutricionista	40	1	0	1	Consulta e Consulta/ Atendimento Domiciliar	60
					Grupos	40
					PICS - Atividade coletiva	40
					PICS - Atividades individuais	60
Equipe Administrativa/Apoio						
Ag Promoção Ambiental	40h	1	0	1		
Aux. Tec Adm. II	40h	10	0	10		
Gerente Unidade III	40h	1	0	1		
Jovem Aprendiz	N/A	1	0	1		
Tec Farmácia	40h	3	0	3		

UBS JARDIM ICARAI - ESF (6 ESF + 1 ESB Modalidade I + 1 ESB Modalidade II)						
Categoria Profissional/ Cargo	Carga horária jornada semanal	Quantidade Profissionais			Procedimento	Metas Mensais
		Necessidade	Existente Administração Direta	A Contratar		
ESF						
Agente Comunitário de Saúde	40	36	0	36	Visita Domiciliar	7200
Médico Generalista	40	6	0	6	Consulta Médica	2496
					Consulta / Atendimento Domiciliar	96
Enfermeiro	40	5	0	5	Consulta do enfermeiro	900
					Consulta / Atendimento Domiciliar	80
Enfermeiro	40	1	0	1	Consulta do enfermeiro	117
					Consulta / Atendimento Domiciliar	10
Aux./ Tec Enfermagem	40	12	0	12	Visita domiciliar	384
ESB I						
Cirurgião Dentista	40	1	0	1	TI Clínico/Restaurador	29
					TI Prótese	8
					Consultas/Atendimentos	192
Auxiliar de Saúde Bucal	40	1	0	1		
ESB II						
Cirurgião Dentista	40	1	0	1	TI Clínico/Restaurador	33
					TI Prótese	9
					Consultas/Atendimentos	220
Auxiliar de Saúde Bucal	40	1	0	1		
Técnico de Saúde Bucal	40	1	0	1		

Farmacêutico	40	1	0	1	Consulta e Consulta/ Atendimento Domiciliar	48
					Grupos	8
					PICS - Atividade coletiva	40
					PICS - Atividades Individuais	60
Equipe Administrativa/Apoio						
Ag Promoção Ambiental	40h	1	0	1		
Aux. Tec Adm. II	40h	9	0	9		
Gerente Unidade II	40h	1	0	1		
Jovem Aprendiz	N/A	1	0	1		
Tec Farmácia	40h	2	0	2		

UBS NOVA ESPERANÇA - ESF (4 ESF)						
Categoria Profissional/ Cargo	Carga horária jornada semanal	Quantidade Profissionais			Procedimento	Metas Mensais
		Necessidade	Existente Administração Direta	A Contratar		
ESF						
Agente Comunitário de Saúde	40	25	0	25	Visita Domiciliar	5000
Médico Generalista	40	4	0	4	Consulta Médica	1664
					Consulta / Atendimento Domiciliar	64
Enfermeiro	40	4	0	4	Consulta do enfermeiro	720
					Consulta / Atendimento Domiciliar	64
Aux./ Tec Enfermagem	40	8	0	8	Visita domiciliar	256
Farmacêutico	40	1	0	1	Consulta e Consulta/ Atendimento Domiciliar	48
					Grupos	8
Aux./ Tec Enfermagem	40h	1	0	1	Visita Domiciliar	14
					PICS - Atividade coletiva	28
					PICS - Atividades Individuais	40
Equipe Administrativa/Apoio						
Ag Promoção Ambiental	40h	1	0	1		
Aux. Tec Adm. II	40h	8	0	8		
Enfermeiro RT	40h	1	0	1		
Gerente Unidade II	40h	1	0	1		
Jovem Aprendiz	N/A	1	0	1		
Tec Farmácia	40h	2	0	2		

UBS FATIMA DE JESUS VIANA ROSA - VILA PENTEADO - ESF (7 ESF + 2 ESB Modalidade II + 1 ESB Modalidade I)




Categoria Profissional/ Cargo	Carga horária Jornada semanal	Quantidade Profissionais			Procedimento	Metas Mensais
		Necessidade	Existente Administração Direta	A Contratar		
ESF						
Agente Comunitário de Saúde	40	42	0	42	Visita Domiciliar	8400
Médico Generalista	40	7	0	7	Consulta Médica	2912
					Consulta / Atendimento Domiciliar	112
Enfermeiro	40	6	0	6	Consulta do enfermeiro	1080
					Consulta / Atendimento Domiciliar	96
Enfermeiro	40	1	0	1	Consulta do enfermeiro	117
					Consulta / Atendimento Domiciliar	10
Aux./ Tec Enfermagem	40	14	0	14	Visita domiciliar	448
ESB I						
Cirurgião Dentista	40	1	0	1	TI Clínico/Restaurador	29
					TI Prótese	8
					Consultas/Atendimentos	192
Auxiliar de Saúde Bucal	40	1	0	1		
ESB II						
Cirurgião Dentista	40	2	0	2	TI Clínico/Restaurador	66
					TI Prótese	18
					Consultas/Atendimentos	440
Auxiliar de Saúde Bucal	40	2	0	2		
Técnico de Saúde Bucal	40	2	0	2		
Farmacêutico	40	1	0	1	Consulta e Consulta/ Atendimento Domiciliar	48
					Grupos	8
Equipe Multiprofissional						
Médico Pediatra	20	1	0	1	Consulta Médica	264
Médico Psiquiatra	20	1	0	1	Consulta Médica	160
Assistente Social	30	1	0	1	Consulta e Consulta/ Atendimento Domiciliar	61
					Grupos	15
Fisioterapeuta	20	2	0	2	Consulta e Consulta/ Atendimento Domiciliar	64
					Grupos	40
Fonoaudiólogo	40	1	0	1	Consulta e Consulta/ Atendimento Domiciliar	60
					Grupos	40
Psicólogo	40	1	0	1	Consulta e Consulta/ Atendimento Domiciliar	60
					Grupos	40



Nutricionista	40	1	0	1	Consulta e Consulta/ Atendimento Domiciliar	60
					Grupos	40
Terapeuta Ocupacional	20	2	0	2	Consulta e Consulta/ Atendimento Domiciliar	64
					Grupos	40
					PICS - Atividade coletiva	40
					PICS - Atividades Individuais	60
Equipe Administrativa/Apoio						
Ag Comunitário Saúde (Terapia Comunitária Integrativa)	40h	1	0	1		
Ag Promoção Ambiental	40h	1	0	1		
Aux. Tec Adm. II	40h	10	0	10		
Gerente Unidade III	40h	1	0	1		
Gestor Regional	40h	1	0	1		
Jovem Aprendiz	N/A	1	0	1		
Tec Farmácia	40h	3	0	3		

EMAD VILA PENTEADO - EMAD						
Categoria Profissional/ Cargo	Carga horária jornada semanal	Quantidade Profissionais			Procedimento	Metas Mensais
		Necessidade	Existente Administração Direta	A Contratar		
Médico Generalista	40	1	0	1	Visita domiciliar	110
Enfermeiro	40	1	0	1	Visita domiciliar	110
Aux./ Tec Enfermagem	40	4	0	4	Visita domiciliar	424
Fisioterapeuta	30	1	0	1	Visita domiciliar	80
Fonoaudiólogo	30	1	0	1	Visita domiciliar	80
Assistente Social	30	1	0	1	Visita domiciliar	80
Nutricionista	40	1	0	1	Visita domiciliar	106
					Número de pacientes em acompanhamento	70 a 100
					Número de pacientes admitidos desospitalizados	12% do "Número de pacientes em acompanhamento"
Equipe Administrativa/Apoio						
Aux. Tec Adm. II	40	1	0	1		

UBS VILA BRASILÂNDIA - ESF (4 ESF + 1 ESB Modalidade II)						
Categoria Profissional/ Cargo	Carga horária jornada semanal	Quantidade Profissionais			Procedimento	Metas Mensais
		Necessidade	Existente Administração Direta	A Contratar		
Agente Comunitário de Saúde	40	24	0	24	Visita Domiciliar	4800

Médico Generalista	40	3	0	3	Consulta Médica	1248
					Consulta / Atendimento Domiciliar	48
Médico Generalista (PMMB)	40	1	1	0	Consulta Médica	416
					Consulta / Atendimento Domiciliar	16
Enfermeiro	40	4	0	4	Consulta do enfermeiro	720
					Consulta / Atendimento Domiciliar	64
Aux./ Tec Enfermagem	40	8	0	8	Visita domiciliar	256
ESB II						
Cirurgião Dentista	40	1	0	1	TI Clínico/Restaurador	33
					TI Prótese	9
					Consultas/Atendimentos	220
Auxiliar de Saúde Bucal	40	1	0	1		
Técnico de Saúde Bucal	40	1	0	1		
Assistente Social	30	1	1	0	Consulta e Consulta/ Atendimento Domiciliar	61
					Grupos	15
Farmacêutico	40	1	0	1	Consulta e Consulta/ Atendimento Domiciliar	48
					Grupos	8
Aux./ Tec Enfermagem	40h	1	0	1	Visita Domiciliar	14
					PICS - Atividade coletiva	28
					PICS - Atividades Individuais	40
Equipe Administrativa/Apoio						
Ag Promoção Ambiental	40h	1	0	1		
Aux. Tec Adm. II	40h	8	0	8		
Enfermeiro RT	40h	1	0	1		
Gerente Unidade II	40h	1	0	1		
Jovem Aprendiz	N/A	1	0	1		
Tec Farmácia	40h	2	0	2		

UBS VILA RAMOS - ESF (5 ESF + 1 ESB Modalidade II)						
Categoria Profissional/ Cargo	Carga horária jornada semanal	Quantidade Profissionais			Procedimento	Metas Mensais
		Necessidade	Existente Administração Direta	A Contratar		
ESF						
Agente Comunitário de Saúde	40	30	0	30	Visita Domiciliar	6000
Médico Generalista	40	5	0	5	Consulta Médica	2080
					Consulta / Atendimento Domiciliar	80
Enfermeiro	40	4	0	4	Consulta do enfermeiro	720

42

campos@saude.familia.org

Assinado



Maria T.R. Campos

confirmar as assinaturas

MPERMANENSAO SAUDE DA FAMILIA.ORG

Assinado



Maria Eugênia F. P. de Lima



(Handwritten signature)

					Consulta / Atendimento Domiciliar	64
Enfermeiro	40	1	0	1	Consulta do enfermeiro	117
					Consulta / Atendimento Domiciliar	10
Aux./ Tec Enfermagem	40	10	0	10	Visita domiciliar	320
ESB II						
Cirurgião Dentista	40	1	0	1	TI Clínico/Restaurador	33
					TI Prótese	9
					Consultas/Atendimentos	220
Técnico de Saúde Bucal	40	1	0	1		
Auxiliar de Saúde Bucal	40	1	0	1		
Farmacêutico	40	1	0	1	Consulta e Consulta/ Atendimento Domiciliar	48
					Grupos	8
					PICS - Atividade coletiva	35
					PICS - Atividades Individuais	50
Equipe Administrativa/Apoio						
Ag Promoção Ambiental	40h	1	0	1		
Aux. Tec Adm. II	40h	8	0	8		
Gerente Unidade II	40h	1	0	1		
Jovem Aprendiz	N/A	1	0	1		
Tec Farmácia	40h	2	0	2		

UBS VILA TEREZINHA - ESF (5 ESF + 1 ESB Modalidade II)						
Categoria Profissional/ Cargo	Carga horária jornada semanal	Quantidade Profissionais			Procedimento	Metas Mensais
		Necessidade	Existente Administração Direta	A Contratar		
ESF						
Agente Comunitário de Saúde	40	30	0	30	visita domiciliar	6000
Médico Generalista	40	5	0	5	Consulta Médica	2080
					Consulta / Atendimento Domiciliar	80
Enfermeiro	40	4	0	4	Consulta do enfermeiro	720
					Consulta / Atendimento Domiciliar	64
Enfermeiro	40	1	0	1	Consulta do enfermeiro	117
					Consulta / Atendimento Domiciliar	10
Aux./ Tec Enfermagem	40	10	0	10	Visita domiciliar	320
ESB II						
Cirurgião Dentista	40	1	0	1	TI Clínico/Restaurador	33
					TI Prótese	9

43

campos@saecodatalandia.org

Assinado



Maria P. R. Campos

D4Sign

Procurador

MFERNANDES@SAUDE.DAP.FAM.LIA.ORG

Assinado



Maria Eugênia F. P. de Lima




					Consultas/Atendimentos	220
Técnico de Saúde Bucal	40	1	0	1		
Auxiliar de Saúde Bucal	40	1	0	1		
Farmacêutico	40	1	0	1	Consulta e Consulta/ Atendimento Domiciliar	48
					Grupos	8
					PICS - Atividade coletiva	35
					PICS - Atividades individuais	50
Equipe Administrativa/Apoio						
Ag Promoção Ambiental	40h	1	0	1		
Aux. Tec Adm. II	40h	8	0	8		
Gerente Unidade II	40h	1	0	1		
Gestor Local	40h	1	0	1		
Jovem Aprendiz	N/A	1	0	1		
Tec Farmácia	40h	2	0	2		

UBS JARDIM ELISA MARIA – ESF (4 ESF + 1 ESB II)						
Categoria Profissional/ Cargo	Carga horária jornada semanal	Quantidade Profissionais			Procedimento	Metas Mensais
		Necessidade	Existente Administração Direta	A Contratar		
ESF						
Agente Comunitário de Saúde	40	24	0	24	Visita Domiciliar	4800
Médico Generalista	40	4	0	4	Consulta Médica	1664
					Consulta / Atendimento Domiciliar	64
Enfermeiro	40	4	0	4	Consulta do enfermeiro	720
					Consulta / Atendimento Domiciliar	64
Aux./ Tec Enfermagem	40	8	0	8	Visita domiciliar	256
ESB II						
Cirurgião Dentista	40	1	0	1	TI Clínico/Restaurador	33
					TI Prótese	9
					Consultas/Atendimentos	220
Técnico de Saúde bucal	40	1	0	1		
Auxiliar de Saúde bucal	40	1	0	1		
Assistente Social	30	1	0	1	Consulta e Consulta/ Atendimento Domiciliar	61
					Grupos	15
Aux./ Tec Enfermagem	40h	2	0	2	Visita Domiciliar	28
					PICS - Atividade coletiva	28
					PICS - Atividades individuais	40

Equipe Administrativa/Apoio					
Ag Promoção Ambiental	40h	1	0	1	
Aux. Tec Adm. II	40h	8	0	8	
Enfermeiro RT	40h	1	0	1	
Gerente Unidade III	40h	1	0	1	
Jovem Aprendiz	N/A	1	0	1	

UBS JARDIM ELISA MARIA II – ESF (4 ESF + 1 ESB I + 1 ESB II)						
Categoria Profissional/ Cargo	Carga horária jornada semanal	Quantidade Profissionais			Procedimento	Metas Mensais
		Necessidade	Existente Administração Direta	A Contratar		
ESF						
Agente Comunitário de Saúde	40	24	0	24	Visita Domiciliar	4800
Médico Generalista	40	4	0	4	Consulta Médica	1664
					Consulta / Atendimento Domiciliar	64
Enfermeiro	40	4	0	4	Consulta do enfermeiro	720
					Consulta / Atendimento Domiciliar	64
Aux./ Tec Enfermagem	40	8	0	8	Visita domiciliar	256
ESB I						
Cirurgião Dentista	40	1	0	1	TI Clínico/Restaurador	29
					TI Prótese	8
					Consultas/Atendimentos	192
Auxiliar de Saúde Bucal	40	1	0	1		
ESB II						
Cirurgião Dentista	40	1	0	1	TI Clínico/Restaurador	33
					TI Prótese	9
					Consultas/Atendimentos	220
Auxiliar de Saúde Bucal	40	1	0	1		
Técnico de Saúde Bucal	40	1	0	1		
Farmacêutico	40	1	0	1	Consulta e Consulta/ Atendimento Domiciliar	48
					Grupos	8
Aux./ Tec Enfermagem	40h	1	0	1	Visita Domiciliar	14
Equipe Multiprofissional						
Assistente social	30	1	0	1	Consulta e Consulta/ Atendimento Domiciliar	61
					Grupos	15
Fisioterapeuta	20	1	0	1	Consulta e Consulta/ Atendimento Domiciliar	32
					Grupos	20

ESB II						
Cirurgião Dentista	40	2	0	2	TI Clínico/Restaurador	66
					TI Prótese	18
					Consultas/Atendimentos	440
Técnico de Saúde Bucal	40	2	0	2		
Auxiliar de Saúde bucal	40	2	0	2		
UBS						
Cirurgião Dentista	40	1	0	1	TI Clínico/Restaurador	29
					TI Prótese	8
					Consultas/Atendimentos	192
Auxiliar de Saúde Bucal	40	1	0	1		
Médico Clínico	12	10	0	10	consulta médica*	50* + demanda espontânea
Médico Tocoginecologista	12	7	0	7	consulta médica*	50* + demanda espontânea
Médico Pediatra	12	5	0	5	consulta médica*	50* + demanda espontânea
Assistente Social	30	1	0	1	Consulta e Consulta/Atendimento Domiciliar	61
					Grupos	15
Enfermeiro	40	5	0	5	Consulta de Enfermagem	720
					Consulta/Atendimento Domiciliar do Enfermeiro	50
Farmacêutico	40	1	0	1	Consulta e Consulta/Atendimento Domiciliar	48
					Grupos	8
Nutricionista	40	1	0	1	Consulta e Consulta/Atendimento Domiciliar	60
					Grupos	40
Aux./ Tec Enfermagem	40h	8	0	8	Visita Domiciliar	112
					PICS - Atividade coletiva	40
					PICS - Atividades individuais	60
Equipe Administrativa/Apoio						
Ag Promoção Ambiental	40h	1	0	1		
Aux. Apoio	40h	2	0	2		
Aux. Tec Adm. II	40h	17	0	17		
Enfermeiro RT	40h	1	0	1		
Gerente Unidade III	40h	1	0	1		
Jovem Aprendiz	N/A	1	0	1		
Tec Farmácia	40h	6	0	6		

UBS SILMARYA REJANE – UBS MISTA (6 ESF + 1 ESB Modalidade II)

Categoria Profissional/ Cargo	Carga	Quantidade Profissionais	Procedimento	Metas Mensais
-------------------------------	-------	--------------------------	--------------	---------------




	horária jornada semanal	Necessidade	Existente Administração Direta	A Contratar		
ESF						
Agente Comunitário de Saúde	40	36	0	36	Visita Domiciliar	7200
Médico Generalista	40	6	0	6	Consulta Médica	2496
					Consulta / Atendimento Domiciliar	96
Enfermeiro	40	5	0	5	Consulta do enfermeiro	900
					Consulta / Atendimento Domiciliar	80
Enfermeiro (NUVIS)	40	1	0	1	Consulta do enfermeiro	117
					Consulta / Atendimento Domiciliar	10
Aux./ Tec Enfermagem	40	12	0	12	Visita domiciliar	384
ESB II						
Cirurgião Dentista	40	1	0	1	TI Clínico/Restaurador	33
					TI Prótese	9
					Consultas/Atendimentos	220
Auxiliar de Saúde bucal	40	1	0	1		
Técnico de Saúde Bucal	40	1	0	1		
UBS						
Cirurgião Dentista	20	2	0	2	TI Clínico/Restaurador	26
					TI Prótese	8
					Consultas/Atendimentos	174
Auxiliar de Saúde bucal	40	1	0	1		
Médico Clínico	20	2	0	2	Consulta Médica	528
Médico Clínico	12	5	0	5	Consulta Médica	790
Médico Pediatra	12	5	0	5	Consulta Médica	790
Médico Tocoginecologista	20	1	1	0	Consulta Médica	264
Médico Tocoginecologista	12	5	0	5	Consulta Médica	790
Assistente Social	30	1	0	1	Consulta e Consulta/ Atendimento Domiciliar	61
					Grupos	15
Farmacêutico	40	1	0	1	Consulta e Consulta/ Atendimento Domiciliar	48
					Grupos	8
Enfermeiro	40	5	0	5	Consulta de Enfermagem	720
					Consulta/Atendimento Domiciliar do Enfermeiro	50
Aux./ Tec Enfermagem	30h	1	1	0	Visita Domiciliar	10
Aux./ Tec Enfermagem	40h	7	0	7	Visita Domiciliar	98
Equipe Multiprofissional						
Médico Psiquiatra	20	1	0	1	Consulta Médica	160

Médico Família e Comunidade	20	1	0	1	Consulta Médica	264
Fisioterapeuta	20	2	0	2	Consulta e Consulta/ Atendimento Domiciliar	64
					Grupos	40
Fonoaudiólogo	40	1	0	1	Consulta e Consulta/ Atendimento Domiciliar	60
					Grupos	40
Psicólogo	40	1	0	1	Consulta e Consulta/ Atendimento Domiciliar	60
					Grupos	40
Nutricionista	40	1	0	1	Consulta e Consulta/ Atendimento Domiciliar	60
					Grupos	40
Terapeuta Ocupacional	20	2	0	2	Consulta e Consulta/ Atendimento Domiciliar	64
					Grupos	40
					PICS - Atividade coletiva	40
					PICS - Atividades Individuais	60
Equipe Administrativa/Apoio						
Ag Promoção Ambiental	40h	1	0	1		
Aux. Apoio	40h	1	0	1		
Aux. Tec Adm. II	30h	1	1	0		
Aux. Tec Adm. II	40h	17	0	17		
Gerente Unidade III	40h	1	0	1		
Jovem Aprendiz	N/A	1	0	1		
Tec Farmácia	40h	3	0	3		

UBS VILA PROGRESSO - UBS TRADICIONAL						
Categoria Profissional/ Cargo	Carga horária Jornada semanal	Quantidade Profissionais			Procedimento	Metas Mensais
		Necessidade	Existente Administração Direta	A Contratar		
ESB II						
Cirurgião Dentista	20	6	2	4	TI Clínico/Restaurador	78
					TI Prótese	24
					Consultas/Atendimentos	522
Técnico de Saúde Bucal	40	2	0	2		
Auxiliar de Saúde Bucal	40	2	0	2		
Auxiliar de Saúde Bucal	30	1	1	0		
UBS						
Médico Clínico	20	2	0	2	Consulta Médica	
Médico Clínico	12	3	0	3	Consulta Médica	474
Médico Generalista	40	1	0	1	Consulta Médica	528



Enfermeiro	40	6	3	3	Consulta de Enfermagem	864
					Consulta/Atendimento Domiciliar do Enfermeiro	60
Assistente Social	30	1	1	0	Consulta e Consulta/ Atendimento Domiciliar	61
					Grupos	15
Nutricionista	40	1	0	1	Consulta e Consulta/ Atendimento Domiciliar	60
					Grupos	40
Fisioterapeuta	20	1	0	1	Consulta e Consulta/ Atendimento Domiciliar	32
					Grupos	20
Psicólogo	40	1	0	1	Consulta e Consulta/ Atendimento Domiciliar	60
					Grupos	40
Aux./ Tec Enfermagem	40h	15	9	6	Visita Domiciliar	210
					PICS - Atividade coletiva	7
					PICS - Atividades individuais	10
Aux. Tec Adm. II	40h	14	6	8		
Encanador	40h	2	0	2		
Enfermeiro RT	40h	1	0	1		
Gerente Unidade II	40h	1	0	1		
Jovem Aprendiz	N/A	1	0	1		
Equipe Administrativa/Apolo						

CAPS ADULTO III BRASILÂNDIA - CAPS III ADULTO						
Categoria Profissional/ Cargo	Carga horária jornada semanal	Quantidade Profissionais			Procedimento	Metas Mensais
		Necessidade	Existente Administração Direta	A Contratar		
Assistente Social	30	4	0	4		
Aux./ Tec Enfermagem Diurno	36	11	0	11		
Aux./ Tec Enfermagem Noturno	36	7	0	7		
Educador Físico	40	2	0	2		
Enfermeiro	40	1	0	1		
Enfermeiro diurno	36	5	0	5		
Enfermeiro noturno	36	3	0	3		
Farmacêutico	40	1	0	1		
Médico Clínico	20	1	0	1		
Médico Psiquiatra	20	5	0	5		
Oficineiro	20	4	0	4		
Psicólogo	40	4	0	4		
Terapeuta Ocupacional	30	4	0	4		



Maria I.R. Campos



Maria Eugênia F. P. de Lima



X

					Matriciamento em AB	19
					Matriciamento em RUE	2
					Consulta / Atendimento Domiciliar	35
					Pacientes com cadastro ativo	300
					Acolhimento Noturno	50% da capacidade
Equipe Administrativa/Apoio						
Aux. Serviços Gerais	40h	3	0	3		
Aux. Tec Adm. III	40h	6	0	6		
Eletricista	40h	1	0	1		
Gerente Unidade III	40h	1	0	1		
Tec Farmácia	40h	2	0	2		

CAPS INFANTIL II BRASILÂNDIA - CAPS II						
Categoria Profissional/ Cargo	Carga horária jornada semanal	Quantidade Profissionais			Procedimento	Metas Mensais
		Necessidade	Existente Administração Direta	A Contratar		
Assistente Social	30	2	0	2		
Aux. / Tec Enfermagem	40	5	0	5		
Enfermeiro	40	3	0	3		
Farmacêutico	40	1	0	1		
Fonoaudiólogo	40	1	0	1		
Médico Pediatra	20	1	0	1		
Médico Psiquiatra	20	2	0	2		
Oficineiro	20	4	0	4		
Psicólogo	40	3	0	3		
Terapeuta Ocupacional	30	3	0	3		
					Matriciamento em AB	19
					Matriciamento em RUE	2
					Consulta / Atendimento Domiciliar	30
					Pacientes com cadastro ativo	155
Equipe Administrativa/Apoio						
Aux. Serviços Gerais	40h	2	0	2		
Aux. Tec Adm. III	40h	3	0	3		
Gerente Unidade II	40h	1	0	1		
Tec Farmácia	40h	1	0	1		

CAPS ALCOOL E DROGAS III BRASILÂNDIA - CAPS AD III					
Categoria Profissional/ Cargo	Carga	Quantidade Profissionais		Procedimento	Metas Mensais



	horária jornada semanal	Necessidade	Existente Administração Direta	A Contratar		
Assistente Social	30	4	0	4		
Aux./ Tec Enfermagem diurno	36	7	0	7		
Aux./ Tec Enfermagem noturno	36	11	0	11		
Educador Físico	20	2	0	2		
Enfermeiro Diurno	36	6	0	6		
Enfermeiro Noturno	36	3	0	3		
Farmacêutico	40	1	0	1		
Médico Clínico	20	2	0	2		
Médico Psiquiatra	20	4	0	4		
Oficineiro	20	4	0	4		
Psicólogo	40	4	0	4		
Terapeuta Ocupacional	30	4	0	4		
					Matriciamento em AB	19
					Matriciamento em RUE	2
					Consulta/Atendimento Domiciliar	35
					Pacientes com cadastro ativo	300
					Acolhimento Noturno	50% da capacidade
Equipe Administrativa/Apoio						
Ag Redutor Danos	40h	6	0	6		
Aux. Serviços Gerais	40h	3	0	3		
Aux. Tec Adm. III	40h	5	0	5		
Auxiliar de manutenção	40h	2	0	2		
Gerente Unidade III	40h	1	0	1		
Oficial de manutenção predial	40h	1	0	1		
Tec Farmácia	40h	2	0	2		

SERVIÇO DE RESIDÊNCIA TERAPEUTICA BRASILÂNDIA I MASCULINA - SRT I						
Categoria Profissional/ Cargo	Carga horária jornada semanal	Quantidade Profissionais			Procedimento	Metas Mensais
		Necessidade	Existente Administração Direta	A Contratar		
Acompanhante Comunitário Diurno	12x36	7	0	7		
Acompanhante Comunitário Noturno	12x36	5	0	5		
Aux./ Tec Enfermagem Diurno	40h	1	0	1		
Superv Equipe II	40h	1	0	1		
					Nº de moradores	10

icampes@saude.familia.org

Assinado

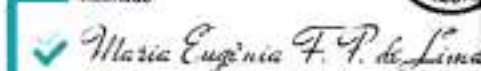


D4Sign

53

MFERMANDES@SAUDEDAFAMILIA.ORG

Assinado



D4Sign

verificar

SERVIÇO DE RESIDÊNCIA TERAPEUTICA BRASILÂNDIA II MISTA - SRT II						
Categoria Profissional/ Cargo	Carga horária jornada semanal	Quantidade Profissionais			Procedimento	Metas Mensais
		Necessidade	Existente Administração Direta	A Contratar		
Acompanhante Comunitário Diurno	12x36	7	0	7		
Acompanhante Comunitário Noturno	12x36	5	0	5		
Aux./ Tec Enfermagem Diurno	40h	1	0	1		
Superv Equipe II	40h	1	0	1		
					Nº de moradores	10

SERVIÇO DE RESIDÊNCIA TERAPEUTICA BRASILÂNDIA III MISTA - SRT III						
Categoria Profissional/ Cargo	Carga horária jornada semanal	Quantidade Profissionais			Procedimento	Metas Mensais
		Necessidade	Existente Administração Direta	A Contratar		
Acompanhante Comunitário Diurno	12x36	7	0	7		
Acompanhante Comunitário Noturno	12x36	5	0	5		
Aux./ Tec Enfermagem	40h	1	0	1		
Superv Equipe II	40h	1	0	1		
					Nº de moradores	10

SERVIÇO DE RESIDÊNCIA TERAPEUTICA BRASILÂNDIA IV - SRT IV						
Categoria Profissional/ Cargo	Carga horária jornada semanal	Quantidade Profissionais			Procedimento	Metas Mensais
		Necessidade	Existente Administração Direta	A Contratar		
Acompanhante Comunitário Diurno	12x36	7	0	7		
Acompanhante Comunitário Noturno	12x36	5	0	5		
Aux./ Tec Enfermagem	40h	1	0	1		
Superv Equipe II	40h	1	0	1		
					Nº de moradores	10

UNIDADE DE ACOLHIMENTO I - BRASILÂNDIA - UA						
Categoria Profissional/ Cargo	Carga horária jornada semanal	Quantidade Profissionais			Procedimento	Metas Mensais
		Necessidade	Existente Administração Direta	A Contratar		
Acompanhante Comunitário Diurno	12x36	5	0	5		
Acompanhante Comunitário Noturno	12x36	7	0	7		

Psicólogo	40h	1	0	1		
Superv Equipe I	40h	1	0	1		
Terapeuta Ocupacional	30h	2	0	2		
					Taxa de Ocupação de leitos	10

UNIDADE DE ACOLHIMENTO II - BRASILÂNDIA - UA						
Categoria Profissional/ Cargo	Carga horária jornada semanal	Quantidade Profissionais			Procedimento	Metas Mensais
		Necessidade	Existente Administração Direta	A Contratar		
Acompanhante Comunitário Diurno	12x36	5	0	5		
Acompanhante Comunitário Noturno	12x36	7	0	7		
Psicólogo	40h	1	0	1		
Superv Equipe I	40h	1	0	1		
Terapeuta Ocupacional	30h	2	0	2		
					Taxa de Ocupação de leitos	10

ACOMPANHANTE DE PESSOAS COM DEFICIÊNCIA FREGUESIA DO Ó - APD						
Categoria Profissional/ Cargo	Carga horária jornada semanal	Quantidade Profissionais			Procedimento	Metas Mensais
		Necessidade	Existente Administração Direta	A Contratar		
Acompanhante Comunitário	40	12	0	12	Ações dos acompanhantes	648
Enfermeiro - Supervisor de Equipe	40	2	0	2	Procedimentos da Equipe	410
Fonoaudiólogo	40	2	0	2		
Psicólogo	40	2	0	2		
Terapeuta Ocupacional	30	2	0	2		
					Nº Usuários acompanhados	160
Equipe Administrativa/Apoio						
Aux. Tec Adm. II	40h	1	0	1		

PAI UBS MARIA CECÍLIA FERRO DONNANGELO - PAI						
Categoria Profissional/ Cargo	Carga horária jornada semanal	Quantidade Profissionais			Procedimento	Metas Mensais
		Necessidade	Existente Administração Direta	A Contratar		
Enfermeiro	40	1	0	1		
Aux./ Tec Enfermagem	40	2	0	2		
Acompanhante de idosos	40	10	0	10		
Médico Generalista	20	1	0	1		


Maria T.R. Campos

Maria Eugénia F. P. de Lima


					Idosos em Acompanhamento / Mês	120
Equipe Administrativa/Apoio						
Aux. Tec Adm. II	40h	1	0	1		
Supervisor de Equipe	40	1	0	1		

HOTEL SEMER						
Categoria Profissional/ Cargo	Carga horária jornada semanal	Quantidade Profissionais			Procedimento	Metas Mensais
		Necessidade	Existente Administração Direta	A Contratar		
Acompanhante Comunitário Diurno	12x36	5	0	5		
Acompanhante Comunitário Noturno	12x36	5	0	5		
Agente Social Diurno	12x36	2	0	2		
Aux. Tec Adm. II	40h	1	0	1		
Gerente I	40h	1	0	1		
Tec Socioeducativo Diurno	12x36	4	0	4		
Tec Socioeducativo Noturno	12x36	4	0	4		

UPA JARDIM ELISA MARIA						
Categoria Profissional/ Cargo	Carga horária jornada semanal	Quantidade Profissionais			Procedimento	Metas Mensais
		Necessidade	Existente Administração Direta	A Contratar		
Médico Plantonista Clínico Geral Diurno	12h	14	0	14		
Médico Plantonista Clínico Geral Noturno	12h	14	0	14		
Médico Plantonista Diurno	20h	2	0	2		
Médico Plantonista Pediatra Diurno	12h	14	0	14		
Médico Plantonista Pediatra Noturno	12h	14	0	14		
Equipe Administrativa/Apoio						
Analista III	40h	1	0	1		
Assistente Social	30h	2	0	2		
Aux Apoio	36h	6	0	6		
Aux Saude Bucal	36h	6	0	6		
Aux Tec Adm II Diurno	36h	15	0	15		
Aux Tec Adm II Noturno	36h	9	0	9		
Aux Tec Adm III	40h	3	0	3		
Aux/ Tec Enfermagem Diurno	36h	25	0	25		
Aux/ Tec Enfermagem Noturno	36h	15	0	15		
Cirurgião Dentista Diurno	12h	7	0	7		

Cirurgião Dentista Noturno	12h	7	0	7
Diretor Médico	40h	1	0	1
Enfermeiro Diurno	40h	1	0	1
Enfermeiro Diurno	36h	12	0	12
Enfermeiro Noturno	36h	10	0	10
Farmacêutico Diurno	36h	2	0	2
Farmacêutico Noturno	36h	2	0	2
Gerente Unidade III	40h	1	0	1
Jovem Aprendiz	20h	1	0	1
Oficial de manutenção predial	40h	4	0	4
Tec Farmácia Diurno	36h	6	0	6
Tec Farmácia Noturno	36h	2	0	2
Tec Manutenção Diurno	40h	1	0	1
Tec Manutenção Noturno	40h	1	0	1
Tec Radiologia Diurno	36h	6	0	6
Tec Radiologia Noturno	36h	5	0	5

PRONTO SOCORRO MUNICIPAL 21 DE JUNHO FREGUESIA DO Ó

Categoria Profissional/ Cargo	Carga horária jornada semanal	Quantidade Profissionais			Procedimento	Metas Mensais
		Necessidade	Existente Administração Direta	A Contratar		
Médico Plantonista Cirurgia Geral Diurno	12h	14	0	14		
Médico Plantonista Cirurgia Geral Noturno	12h	10	0	10		
Médico Plantonista Clínico Geral Diarista	30h	2	0	2		
Médico Plantonista Clínico Geral Diurno	12h	23	0	23		
Médico Plantonista Clínico Geral Noturno	12h	21	0	21		
Médico Plantonista Diurno - NIR	10h	1	0	1		
Médico Plantonista Ortopedista Diurno	12h	14	1	13		
Médico Plantonista Ortopedista Noturno	12h	14	1	13		
Médico Plantonista Pediatra Diurno	12h	24	0	24		
Médico Plantonista Pediatra Noturno	12h	14	0	14		
Médico Plantonista Psiquiatra Diurno	12h	7	0	7		
Médico Plantonista Psiquiatra Noturno	12h	7	0	7		
Equipe Administrativa/Apoio						
Analista III	40h	1	0	1		

Assistente Social	30h	1	0	1
Assistente Social	30h (12x60)	3	0	3
Aux Apolo	40h	8	4	4
Aux Saude Bucal Diurno	40h	5	0	5
Aux Saude Bucal Noturno	36h	3	0	3
Aux Tec Adm II	40h	4	0	4
Aux Tec Adm II Diurno	36h	35	9	26
Aux Tec Adm II Noturno	36h	11	0	11
Aux Tec Adm V Diurno	36h	3	0	3
Aux Tec Adm V Noturno	36h	3	0	3
Aux/ Tec Enfermagem Diurno	36h e 40h	78	28	50
Aux/ Tec Enfermagem Noturno	36h e 40h	30	0	30
Cirurgiao Dentista Diurno	12h	7	0	7
Cirurgiao Dentista Noturno	12h	7	0	7
Diretor de Pronto Socorro	40h	1	0	1
Enfermeiro	40h	3	0	3
Enfermeiro Diurno	36h	22	5	17
Enfermeiro Noturno	40h	1	0	1
Enfermeiro Noturno	36h	9	0	9
Farmacutico	40h	1	0	1
Farmacutico Diurno	36h	2	0	2
Farmacutico Noturno	36h	2	0	2
Gerente Unidade III	40h	1	0	1
Jovem Aprendiz	20h	2	0	2
Tec Farmacia	36h	4	0	4
Tec Imobilização Diurno	36h	6	0	6
Tec Imobilização Noturno	36h	4	0	4
Tec Manutenção	40h	1	0	1
Tec Radiologia Diurno	24h	12	1	11
Tec Radiologia Noturno	24h	4	0	4

HOSPITAL DIA - REDE HORA CERTA BRASILÂNDIA

Categoria Profissional/ Cargo	Carga horária jornada semanal	Quantidade Profissionais			Procedimento	Metas Mensais
		Necessidade	Existente Administração Direta	A Contratar		
Médico Angiologista	12	3	0	3	Consulta Médica	330
Médico Cardiologista	12	6	0	6	Consulta Médica	792
Médico Cirurgia Geral	12	3	0	3	Consulta Médica	198

Médico Cirurgia Pediátrica	12	2	0	2	Consulta Médica	132					
Médico Dermatologista	12	6	0	6	Consulta Médica	594					
Médico Endocrinologista	12	5	0	5	Consulta Médica	660					
Médico Gastroenterologista	12	2	0	2	Consulta Médica	264					
Médico Hematologista	12	1	0	1	Consulta Médica	114					
					Procedimentos	4					
Médico Nefrologista	12	1	0	1	Consulta Médica	132					
Médico Neurologista	12	4	0	4	Consulta Médica	528					
Médico Neurologista Infantil	12	1	0	1	Consulta Médica	132					
Médico Oftalmologista	12	5	0	5	Consulta Médica	660					
Médico Pneumologista	12	3	0	3	Consulta Médica	396					
Médico Mastologista	12	1	0	1	Consulta Médica	132					
Médico Ortopedista	12	8	0	8	Consulta Médica	990					
Médico Proctologista	12	3	0	3	Consulta Médica	264					
Médico Urologista	12	6	0	6	Consulta Médica	528					
Assistente Social	30	2	0	2							
Equipe Administrativa/Apoio - HD											
Enfermeiro Diurno	12x36	11	0	11							
Enfermeiro Noturno	12x36	3	0	3							
Enfermeiro de Polo de Curativo	40	1	0	1							
Coordenador Médico	30	1	0	1							
Farmacêutico	40	2	0	2							
Téc. de Imobilização	12x36	1	0	1							
CIRURGIAS											
					Cirurgia Vascolar	Cirurgia	40				
										460 cirurgias divididas em 260 de maior complexidade e 200 menor complexidade - pequena cirurgia	
					Cirurgia Geral	Cirurgia	50				
					Cirurgia Urológica	Cirurgia	50				
					Cirurgia Pediátrica	Cirurgia	50				
					Cirurgia Ginecológica	Cirurgia	10				
						Laqueaduras	30				
						Histeroscopia Cirúrgica (c/ ressectoscopia)	14				
					Cirurgia Ortopédica	Cirurgia	8				
					Cirurgia Proctológica	Cirurgia	8				
Pequenas Cirurgias	Cirurgias	200									
PROCEDIMENTOS											
					Dermatologia	Procedimentos	50				
										144 procedimentos (dermato, curativo e escleroterapia)	



	Curativo Grau II	Curativos	30
	Escleroterapia	Procedimentos	64
	Histeroscopia Diagnóstica	Procedimentos	8
		232 exames	
	Endoscopia Digestiva Alta	Procedimentos	176
	Colonoscopia	Procedimentos	32
		Consultas especialidades sem alterações	
	Bera com Sedação	Procedimentos	16

Equipe Administrativa/Apoio - CIRURGIAS/PROCEDIMENTOS

Analista III	40h	1	0	1
Aux. Apoio	40h	4	0	4
Aux. Tec Adm. II	12x36	24	0	24
Aux. Tec Adm. III	40h	3	0	3
Aux./ Tec. De Enfermagem (Polo de Curativo)	40h	1	0	1
Aux./Técnico de enfermagem Ambulatório	12x36	10	0	10
Aux./ Tec Enfermagem Centro Cirúrgico Diurno	12x36	21	0	21
Aux./ Tec Enfermagem Centro Cirúrgico Noturno	12x36	6	0	6
Enfermeiro RT CC	40h	1	0	1
Enfermeiro RT Amb	40h	1	0	1
Gerente Unidade III	40h	1	0	1
Instrumentador Cirúrgico Diurno	12x36	6	0	6
Instrumentador Cirúrgico Noturno	12x36	5	0	5
Jovem Aprendiz	N/A	2	0	2
Operador de Call Center	30h	4	0	4
Tec Farmácia Diurno	12x36	5	0	5
Tec Farmácia Noturno	12x36	4	0	4
Tec Manutenção	40h	1	0	1
Tec Radiologia	24h	4	0	4

OBS: O monitoramento da atividade cirúrgica será feito através da comprovação da realização das cirurgias/procedimentos.

SADT - SERVIÇO DE APOIO DIAGNÓSTICO E TERAPÊUTICO

	EXAME	META DE PRODUÇÃO MENSAL
	Radiologia – RX Geral	Livre Demanda
	Ecocardi Doppler	195 exames c/ laudo
	Teste ergométrico	200 exames c/ laudo
	Radiologia – ultrassonografia geral	244 exames c/ laudo




	Radiologia – ultrassonografia Doppler Vascular	243 exames c/ laudo
	Mapa	60 exames c/ laudo
	Holter	100 exames c/ laudo
OBS.:		
(1) Os serviços de radiologia deverão estar disponíveis e atuantes no horário de funcionamento da unidade, devendo a CONTRATADA dispor de responsável técnico nos casos em que não houver esse profissional da SMS;		
(2) A CONTRATADA deverá prever recursos humanos, materiais e demais despesas para disponibilizar um Responsável Técnico profissional de radiologia;		
(3) Os exames de anatomia patológica e citopatologia indicados e colhidos nos procedimentos/ exames acima serão realizados pelos serviços indicados por SMS, sem ônus para a CONTRATADA;		
(4) O agendamento de exames disponibilizados deve acrescer percentual de absenteísmo previsto;		
(5) Todos os exames realizados deverão ser informados no Sistema de Informação do SUS;		
(6) Na categoria Ultrassonografia Geral estão contidos: abdômen superior, abdômen total aparelho urinário, articulação, bolsa escrotal, próstata por via abdominal, próstata (via transretal), tireoide, transvaginal, pélvico, etc. segundo agenda orientada pela STS/CRS;		
(7) A CONTRATADA deverá realizar todos os exames de Radiologia – RX Geral por livre demanda sendo que a produção estimada seja de 600 exames		

campos@saudecrafamilia.org

Assinado
 *Maria T.R Campos*
D4Sign

61

MFERNADES@SAUDEDAFAMILIA.ORG

Assinado
 *Maria Eugênia F. Lima*
D4Sign



ANEXO VI - PLANO ORÇAMENTÁRIO DE CUSTEIO E CRONOGRAMA DE DESEMBOLSO

a) **CONSOLIDADO:**

PLANO ORÇAMENTÁRIO DE CUSTEIO CONSOLIDADO - CASA VERDE/ CACHOEIRINHA R018/2015					
UNIDADES	TODAS UNIDADES				
SERVIÇO:	TODOS SERVIÇOS				
DESCRIÇÃO	SETEMBRO/23 (R\$)	OUTUBRO/23 (R\$)	NOVEMBRO/23 (R\$)	DEZEMBRO/23 (R\$)	VALOR TOTAL (R\$)
01. Pessoal e Reflexo	41.760.860,25	41.760.860,25	41.760.860,25	41.760.860,25	167.043.441,00
01.01 - Remuneração de Pessoal	30.652.855,78	30.652.855,78	30.652.855,78	30.652.855,78	122.611.423,12
01.02 - Benefícios	3.782.014,50	3.782.014,50	3.782.014,50	3.782.014,50	15.128.058,00
01.03 - Encargos e Contribuições	3.135.863,83	3.135.863,83	3.135.863,83	3.135.863,83	12.543.455,32
01.04 - Outras Despesas de Pessoal	4.190.126,14	4.190.126,14	4.190.126,14	4.190.126,14	16.760.504,56
02. Materiais de Consumo	354.498,16	354.498,16	354.498,16	354.498,16	1.417.992,64
02.01 - Material Odontológico	5.100,00	5.100,00	5.100,00	5.100,00	20.400,00
02.02 - Gases Medicinais	15.220,00	15.220,00	15.220,00	15.220,00	60.880,00
02.03 - Orteses e Próteses	-	-	-	-	-
02.04 - Material de Escritório	78.600,00	78.600,00	78.600,00	78.600,00	314.400,00
02.05 - Combustíveis	1.900,00	1.900,00	1.900,00	1.900,00	7.600,00
02.06 - Material de Limpeza	6.925,00	6.925,00	6.925,00	6.925,00	27.700,00
02.07 - Uniformes e Rouparia Hospitalar	52.744,79	52.744,79	52.744,79	52.744,79	210.979,16
02.08 - Alimentícios	66.200,00	66.200,00	66.200,00	66.200,00	264.800,00
02.09 - Despesas de Transporte	1.350,00	1.350,00	1.350,00	1.350,00	5.400,00
02.10 - Suprimento de Informática	2.860,00	2.860,00	2.860,00	2.860,00	11.440,00
02.11 - Material de Manutenção Equipamento Assistencial	12.668,50	12.668,50	12.668,50	12.668,50	50.674,00
02.12 - Material de Manutenção Equipamento Administrativo	2.620,00	2.620,00	2.620,00	2.620,00	10.480,00
02.13 - Material de Manutenção Predial	46.449,87	46.449,87	46.449,87	46.449,87	185.799,48
02.99 Outros materiais de consumo	61.860,00	61.860,00	61.860,00	61.860,00	247.440,00
03. Material de Consumo Assistencial	275.020,03	275.020,03	275.020,03	275.020,03	1.100.080,12
03.01 - Drogas e Medicamentos Diversos	166.430,03	166.430,03	166.430,03	166.430,03	665.720,12
03.02 - Produtos Médicos e Enfermagem Diversos	108.590,00	108.590,00	108.590,00	108.590,00	434.360,00
04. Serviços Terceirizados	5.708.651,62	5.708.651,62	5.708.651,62	5.708.651,62	22.834.606,48
04.01 - Assessoria Contábil	-	-	-	-	-
04.02 - Assessoria e Consultoria	24.829,00	24.829,00	24.829,00	24.829,00	99.316,00
04.03 - Serviços, Programas e Aplicativos de Informática	56.295,67	56.295,67	56.295,67	56.295,67	225.182,68
04.04 - Vigilância / Portaria / Segurança	946.962,68	946.962,68	946.962,68	946.962,68	3.787.850,72
04.05 - Limpeza Predial / Jardinagem	1.100.283,96	1.100.283,96	1.100.283,96	1.100.283,96	4.401.135,84
04.06 - Lavanderia	60.800,00	60.800,00	60.800,00	60.800,00	243.200,00
04.07 - SMD	360.177,25	360.177,25	360.177,25	360.177,25	1.440.709,00
04.08 - Serviços de Remoção	503.864,15	503.864,15	503.864,15	503.864,15	2.015.456,60
04.09 - Serviços de Transporte	18.660,00	18.660,00	18.660,00	18.660,00	74.640,00
04.10 - Serviços Gráficos	7.011,00	7.011,00	7.011,00	7.011,00	28.044,00
04.11 - Despesas de Serviços de Benefícios para RH	-	-	-	-	-
04.12 - Educação Continuada	2.000,00	2.000,00	2.000,00	2.000,00	8.000,00
04.13 - Serviços Assistenciais Médicos	480.987,58	480.987,58	480.987,58	480.987,58	1.923.950,32
04.14 - Serviços de Outros Profissionais da Saúde	693.022,48	693.022,48	693.022,48	693.022,48	2.772.089,92
04.15 - Manutenção de Equipamentos	60.114,27	60.114,27	60.114,27	60.114,27	240.457,08
04.16 - Manutenção Predial e Adequações	92.178,52	92.178,52	92.178,52	92.178,52	368.714,08
04.17 - Manutenção de Equipamentos Assistenciais	67.832,44	67.832,44	67.832,44	67.832,44	271.329,76



X



04.18 - Locação de Equipamentos Médicos	202.571,48	202.571,48	202.571,48	202.571,48	810.285,92
04.19 - Locação de Imóveis	199.889,05	199.889,05	199.889,05	199.889,05	799.556,20
04.20 - Locação de Equipamentos Administrativos	249.772,16	249.772,16	249.772,16	249.772,16	999.088,64
04.21 - Locação de Equipamentos Veículos	270.207,50	270.207,50	270.207,50	270.207,50	1.080.830,00
04.22 - Água	49.550,00	49.550,00	49.550,00	49.550,00	198.200,00
04.23 - Energia	18.550,00	18.550,00	18.550,00	18.550,00	74.200,00
04.24 - Telefonia	134.732,17	134.732,17	134.732,17	134.732,17	538.928,68
04.25 - Gás	-	-	-	-	-
04.99 Outros Serviços de Terceiros	108.360,26	108.360,26	108.360,26	108.360,26	433.441,04
TOTAL - CUSTEIO - TODAS UNIDADES - TODOS SERVIÇOS	48.099.030,06	48.099.030,06	48.099.030,06	48.099.030,06	192.396.120,24
06. Obras e Investimentos	-	-	-	-	-
06.01 - Reformas	-	-	-	-	-
06.02 - Ampliação e Adequação	-	-	-	-	-
07. Equipamentos - Investimentos	-	-	-	-	-
07.01 - Equipamentos	-	-	-	-	-
Total Investimentos	-	-	-	-	-
TOTAL CUSTEIO + INVESTIMENTO	48.099.030,06	48.099.030,06	48.099.030,06	48.099.030,06	192.396.120,24

campos@saude.dafamilia.org



Assinado

Maria P.R. Campos

D4Sign

63

vferna@saude.dafamilia.org



Assinado

Maria Eugênia F. P. de Lima

D4Sign



b) POR UNIDADE:

CRONOGRAMA DE DESEMBOLSO MENSAL POR UNIDADE/SERVIÇO - CASA VERDE / CACHOEIRINHA - R018/2015					
UNIDADES	SETEMBRO/23 (R\$)	OUTUBRO/23 (R\$)	NOVEMBRO/23 (R\$)	DEZEMBRO/23 (R\$)	VALOR TOTAL (R\$)
AMA Jardim Ladeira Rosa-AMA	933.534,22	933.534,22	933.534,22	933.534,22	3.734.136,88
AMA Jardim Peri-AMA	2.651.832,76	2.651.832,76	2.651.832,76	2.651.832,76	10.607.931,04
AMA/UBS Massagista Mário Américo - Sítio do Mandaqui (Integrada) - AMA-AMA/UBS Integrada	588.292,88	588.292,88	588.292,88	588.292,88	2.353.171,52
AMA/UBS Integrada Jardim Paulistano (Integrada) - AMA-AMA/UBS Integrada	700.523,79	700.523,79	700.523,79	700.523,79	2.802.095,16
AMA/UBS Integrada Vila Barbosa (Integrada) - AMA-AMA/UBS Integrada	687.154,23	687.154,23	687.154,23	687.154,23	2.748.616,92
AMAE Parque Peruche - AMA E-AMA E	1.179.909,91	1.179.909,91	1.179.909,91	1.179.909,91	4.719.639,64
APD Freguesia do Ô - CER-APD	170.455,93	170.455,93	170.455,93	170.455,93	681.823,72
CAPS II Alcool e Drogas Casa Verde/ Cachoeirinha-CAPS	447.079,32	447.079,32	447.079,32	447.079,32	1.788.317,28
CAPS II Infantil Brasilândia-CAPS	392.643,43	391.043,43	391.043,43	392.643,43	1.567.373,72
CAPS II Infantil Casa Verde/ Cachoeirinha-CAPS	368.800,27	368.800,27	368.800,27	368.800,27	1.475.201,08
CAPS II Infantil Casa Verde / Cachoeirinha - PAI-PAI	121.847,70	121.847,70	121.847,70	121.847,70	487.390,80
CAPS III AD - Álcool e Drogas Brasilândia-CAPS	895.477,15	895.477,15	897.077,15	895.477,15	3.583.508,60
HD - Rede Hora Certa Fo/Brasilândia-HD + SADT	2.690.459,28	2.690.459,28	2.690.459,28	2.690.459,28	10.761.837,12
Hotel Semer-Hotel	296.762,19	296.762,19	296.762,19	296.762,19	1.187.048,76
PSM 21 de junho - Freguesia do Ô-PSM	4.936.687,38	4.936.687,38	4.936.687,38	4.936.687,38	19.746.749,52
Serviço de Res. Terapêutica Masculina - Brasilândia-SRT	107.464,00	107.464,00	107.464,00	107.464,00	429.856,00
SRT Brasilândia II-SRT	107.731,08	107.731,08	107.731,08	107.731,08	430.924,32
SRT Brasilândia III-SRT	106.241,66	106.241,66	106.241,66	106.241,66	424.966,64
SRT Casa Verde-SRT	111.500,23	111.500,23	111.500,23	111.500,23	446.000,92
SRT Casa Verde II-SRT	107.457,65	107.457,65	107.457,65	107.457,65	429.830,60
UBS Casa Verde Alta-ESF	840.374,07	840.374,07	840.374,07	840.374,07	3.361.496,28
UBS Cruz das Almas-Mista	677.684,10	677.684,10	677.684,10	677.684,10	2.710.736,40
UBS Cruz das Almas - Multiprofissional-Equipe Multiprofissional	160.810,38	160.810,38	160.810,38	160.810,38	643.241,52
UBS Dr. Augusto L. A. Galvão-ESF	867.173,94	867.173,94	867.173,94	867.173,94	3.468.695,76
UBS Dr. Augusto L. A. Galvão - Multiprofissional-Equipe Multiprofissional	107.674,56	107.674,56	107.674,56	107.674,56	430.698,24
UBS Ilza W. Hutzler-ESF	915.784,47	915.784,47	915.784,47	915.784,47	3.663.137,88
UBS Jardim Guarani-ESF	945.182,17	945.182,17	945.182,17	945.182,17	3.780.728,68
UBS Jardim Guarani - Multiprofissional-Equipe Multiprofissional	87.296,34	87.296,34	87.296,34	87.296,34	349.185,36
UBS Jardim Icarai-ESF	724.295,46	724.295,46	724.295,46	724.295,46	2.897.181,84
UBS Jardim Vista Alegre-Mista	1.301.707,70	1.301.707,70	1.301.707,70	1.301.707,70	5.206.830,80
UBS Maria Cecília F. Donangelo - PAI-PAI	122.667,34	122.667,34	122.667,34	122.667,34	490.669,36
UBS Nova Esperança - Paulistano II-ESF	533.242,20	533.242,20	533.242,20	533.242,20	2.132.968,80
UBS Silmarya Rejane-ESF	1.121.556,52	1.121.556,52	1.121.556,52	1.121.556,52	4.486.226,08
UBS Silmarya Rejane - Multiprofissional-Equipe Multiprofissional	97.837,01	97.837,01	97.837,01	97.837,01	391.348,04
APD Massagista Mário Américo Sítio do Mandaqui-APD	91.835,44	91.835,44	91.835,44	91.835,44	367.341,76
UBS Vila Brasilândia-ESF	520.588,14	520.588,14	520.588,14	520.588,14	2.082.352,56
UBS Vila Dionísia-Mista	1.285.551,90	1.285.551,90	1.285.551,90	1.285.551,90	5.142.207,60
UBS Vila Dionísia II-ESF	530.761,64	530.761,64	530.761,64	530.761,64	2.123.046,56
UBS Vila Dionísia II - Multiprofissional-Equipe Multiprofissional	106.095,52	106.095,52	106.095,52	106.095,52	424.382,08

UBS Vila Espanhola-Mista	840.907,24	840.907,24	840.907,24	840.907,24	3.363.628,96
UBS Vila Espanhola - Multiprofissional-Equipe Multiprofissional	89.445,76	89.445,76	89.445,76	89.445,76	357.783,04
UBS Vila Penteado-ESF	893.717,57	893.717,57	893.717,57	893.717,57	3.574.870,28
UBS Vila Penteado - Multiprofissional-Equipe Multiprofissional	107.686,02	107.686,02	107.686,02	107.686,02	430.744,08
UBS Vila Ramos-ESF	616.221,30	616.221,30	616.221,30	616.221,30	2.464.885,20
UBS Vila Santa Maria-ESF	864.598,11	864.598,11	864.598,11	864.598,11	3.458.392,44
UBS Vila Santa Maria - Multiprofissional-Equipe Multiprofissional	90.894,51	90.894,51	90.894,51	90.894,51	363.578,04
UBS Vila Terezinha-ESF	630.050,25	630.050,25	630.050,25	630.050,25	2.520.201,00
Unidade de Acolhimento I - Brasilândia-UA	131.983,60	131.983,60	131.983,60	131.983,60	527.934,40
Unidade de Acolhimento I - Cachoeirinha-UA	138.305,59	138.305,59	138.305,59	138.305,59	553.222,36
Unidade de Acolhimento II - Brasilândia-UA	131.966,70	131.966,70	131.966,70	131.966,70	527.866,80
COORDENAÇÃO DE GESTÃO CENTRAL/ INSTITUCIONAL-GESTÃO CENTRAL	1.004.886,67	1.004.886,67	1.004.886,67	1.004.886,67	4.019.546,68
COORDENAÇÃO DE GESTÃO LOCAL-GESTÃO LOCAL	457.072,95	457.072,95	457.072,95	457.072,95	1.828.291,80
UBS Jardim Peri-Tradicional	705.729,94	705.729,94	705.729,94	705.729,94	2.822.919,76
SRT Casa Verde III-SRT	104.703,13	104.703,13	104.703,13	104.703,13	418.812,52
EMAD I Penteado-EMAD	155.943,79	155.943,79	155.943,79	155.943,79	623.775,16
CAPS III Adulto Brasilândia-CAPS	833.736,83	833.736,83	833.736,83	833.736,83	3.336.547,32
UBS Vila Progresso-Tradicional	510.596,09	510.596,09	510.596,09	510.596,09	2.042.384,36
UBS Vila Palmeiras-Tradicional	506.238,30	506.238,30	506.238,30	506.238,30	2.024.953,20
UBS Ladeira Rosa-Tradicional	587.935,96	587.935,96	587.935,96	587.935,96	2.351.743,84
UBS D. Adelaide Lopes-Tradicional	562.582,18	562.582,18	562.582,18	562.582,18	2.250.328,72
UBS Casa Verde-Tradicional	431.061,52	431.061,52	431.061,52	431.061,52	1.724.246,08
UBS Pq. Paruche-Tradicional	387.819,41	387.819,41	387.819,41	387.819,41	1.551.277,64
UBS AE NISA Dr. Walter Elias-Tradicional	833.238,91	833.238,91	833.238,91	833.238,91	3.332.955,64
UBS Jardim Elisa Maria-ESF	544.843,28	544.843,28	544.843,28	544.843,28	2.179.373,12
EMAD I Adelaide Lopes-EMAD	173.663,24	173.663,24	173.663,24	173.663,24	694.652,96
CAPS II Adulto Casa Verde/ Cachoeirinha-CAPS	527.045,54	527.045,54	527.045,54	527.045,54	2.108.182,16
CEO Walter Elias-CEO	117.077,01	117.077,01	117.077,01	117.077,01	468.308,04
AMA/UBS Integrada Jardim Paulistano - Multiprofissional-Equipe Multiprofissional	74.045,06	74.045,06	74.045,06	74.045,06	296.180,24
UBS Ilza W. Hutzler - Multiprofissional-Equipe Multiprofissional	74.045,06	74.045,06	74.045,06	74.045,06	296.180,24
SRT Brasilândia IV-SRT	104.525,96	104.525,96	104.525,96	104.525,96	418.103,84
UBS Jardim Elisa Maria II-ESF + ESB	591.685,45	591.685,45	591.685,45	591.685,45	2.366.741,80
UPA I Elisa Maria-UPA	2.712.855,76	2.712.855,76	2.712.855,76	2.712.855,76	10.851.423,04
UBS Maria Cecília F. Donnangelo-Tradicional	380.413,81	380.413,81	380.413,81	380.413,81	1.521.655,24
Multiprofissional UBS Jardim Elisa Maria II-Equipe Multiprofissional	58.730,09	58.730,09	58.730,09	58.730,09	234.920,36
AMA/UBS Massagista Mário Américo - Sítio do Mandaqui (Integrada) - UBS-AMA/UBS Integrada	636.657,82	636.657,82	636.657,82	636.657,82	2.546.631,28
AMA/UBS Integrada Jardim Paulistano (Integrada) - UBS-AMA/UBS Integrada	1.064.626,29	1.064.626,29	1.064.626,29	1.064.626,29	4.258.505,16
AMA/UBS Integrada Vila Barbosa (Integrada) - UBS-AMA/UBS Integrada	781.519,40	781.519,40	781.519,40	781.519,40	3.126.077,60
TOTAL - CUSTEIO	48.099.030,06	48.099.030,06	48.099.030,06	48.099.030,06	192.396.120,24

campus@saude.sp.gov.br

Assinado



Maria T.R. Campos

D4Sign

65

MPERNADES@SAUDE.PM.SAO.PAULO.SP.GOV.BR

Assinado



Maria Eugênia F. P. de Lima

D4Sign



TA 122 - CG R018 - SETEMBRO A DEZEMBRO pdf
Código do documento cc78eb0d-1011-4c72-ab88-eacad8aa61ac



Assinaturas



Maria Eugenia Fernandes Pedroso de Lima
mfernandes@saudedafamilia.org
Assinou

Maria Eugenia F. P. de Lima



Maria Isabel Ribeiro De Campos
icampos@saudedafamilia.org
Assinou

Maria I. R. Campos

Eventos do documento

20 Dec 2023, 16:39:06

Documento cc78eb0d-1011-4c72-ab88-eacad8aa61ac **criado** por MARCEL KAWAUCHI (5b547264-7f35-4e5c-ad3f-82c6d0aba17f). Email: makawauchi@saudedafamilia.org. - DATE_ATOM: 2023-12-20T16:39:06-03:00

20 Dec 2023, 17:04:37

Assinaturas **incluídas** por MARCEL KAWAUCHI (5b547264-7f35-4e5c-ad3f-82c6d0aba17f). Email: makawauchi@saudedafamilia.org. - DATE_ATOM: 2023-12-20T17:04:37-03:00

20 Dec 2023, 22:59:38

MARIA ISABEL RIBEIRO DE CAMPOS **Assinou** (27c017cf-3399-4f99-b0e7-acb3cc37d659) - Email: icampos@saudedafamilia.org - IP: 191.181.56.219 (bfb538db.virtua.com.br porta: 25380) - **Geolocalização:** -23.5641569 -46.6821911 - Documento de identificação informado: 015.347.328-29 - DATE_ATOM: 2023-12-20T22:59:38-03:00

21 Dec 2023, 13:57:44

MARIA EUGENIA FERNANDES PEDROSO DE LIMA **Assinou** (294705d7-b55c-4a0f-a19b-491d73ed1a9d) - Email: MFERNANDES@SAUDEDAFAMILIA.ORG - IP: 187.90.220.251 (lp-187-90-220-251.user.vivozap.com.br porta: 8474) - Documento de identificação informado: 063.075.788-74 - DATE_ATOM: 2023-12-21T13:57:44-03:00

Hash do documento original

(SHA256):96b5e552afcd88a688bcb6daede07fcdcfdd741124e51ba00220b627f8d144
(SHA512):f6fc938835312a3c95a1b45747d7e6705e9222bdc815ac98994e75047275b11f805c0b4ede74556200548c59dd6197302c6da00d167c3f175712d5de82da9e1

Esse log pertence **única e exclusivamente** aos documentos de HASH acima

Esse documento está assinado e certificado pela D4Sign

