

TERMO ADITIVO Nº 138/2024 DO CONTRATO DE GESTÃO Nº R018/2015-CPCSS\SMS

PROCESSO Nº: 2014-0.321.819-2

CONTRATANTE: PREFEITURA MUNICIPAL DE SÃO PAULO / SECRETARIA MUNICIPAL DA SAÚDE.

CONTRATADA: ASF - ASSOCIAÇÃO SAÚDE DA FAMÍLIA ENTIDADE SEM FINS LUCRATIVOS QUALIFICADA COMO ORGANIZAÇÃO SOCIAL.

OBJETO DO CONTRATO: GERENCIAMENTO E EXECUÇÃO DE AÇÕES E SERVIÇOS DE SAÚDE EM UNIDADES DE SAÚDE DA REDE ASSISTENCIAL DA SUPERVISÃO TÉCNICA DE SAÚDE DE CASA VERDE/CACHOEIRINHA E SUPERVISÃO TÉCNICA DE SAÚDE DE FREGUESIA DO Ó / BRASILÂNDIA.

OBJETO DO ADITAMENTO: Renovação do Plano de Trabalho e Orçamentário para o período de 01 de março a 31 de agosto de 2024.

Pelo presente instrumento, de um lado a Prefeitura do Município de São Paulo, por intermédio da **COORDENADORIA REGIONAL DE SAUDE NORTE (CRSN)**, da SECRETARIA MUNICIPAL DE SAUDE (SMS-SP), com sede nesta cidade, na Rua Paineira do Campo, 902, Santana, doravante denominada **CONTRATANTE**, que através do Art. 1º da Portaria nº 035/2024-SMS.G, neste ato representado pela Coordenadora Regional de Saúde, Dra. **ANA CRISTINA KANTZOS**, e de outro lado a **ASF – ASSOCIAÇÃO SAÚDE DA FAMÍLIA**, qualificada como Organização Social no município de São Paulo nos autos do processo administrativo nº 2007.0.163.150-0, Certificado de Qualificação nº 013, inscrita no CNPJ/MF sob o nº 68.311.216/0001-01, e no CREMESP sob o nº 945.106, com endereço nesta cidade, na Praça Marechal Cordeiro de Farias, 45/65, Higienópolis, São Paulo/SP, CEP 01244-050, e com Estatuto arquivado no 7º Cartório de Registro Civil de Pessoa Jurídica de São Paulo – SP, doravante denominada **CONTRATADA**, neste ato representada por seu procurador **MARIA EUGÊNIA FERNANDES PEDROSO DE LIMA**, brasileira, médica, portador da cédula de



identidade RG nº [REDACTED], inscrito no CPF/MF sob nº [REDACTED] residente e domiciliado nesta Capital, e **MARIA ISABEL RIBEIRO DE CAMPOS**, brasileira, casada, enfermeira, portadora do RG nº [REDACTED], inscrito no CPF/MF sob o nº [REDACTED], residente e domiciliada nesta Capital tendo em vista o que dispõe a Lei Federal nº 8.080, de 19 de setembro de 1990, a Lei Municipal nº 14.132, de 24 de janeiro de 2006, o Decreto Municipal nº 52.858, de 20 de dezembro de 2011, bem como o disposto no art. 24, inciso XXIV, da Lei Federal nº 8.666, de 21 de junho de 1993 e o item 12.6 do contrato de gestão, **RESOLVEM** celebrar o presente **TERMO ADITIVO** ao **CONTRATO DE GESTÃO Nº R 018/2015 – SMS.G**, na conformidade das seguintes cláusulas

CLÁUSULA PRIMEIRA

O valor do **CONTRATO DE GESTÃO** para o **01 de março de 2024 a 31 de agosto de 2024** é de **R\$ 297.801.589,38** (duzentos e noventa e sete milhões e oitocentos e um mil e quinhentos e oitenta e nove reais e trinta e oito centavos) a **título de custeio**.

As despesas descritas onerarão as dotações orçamentárias **84.10.10.301.3003.2.520.3.3.50.85.00** Fonte: **02**, **84.10.10.302.3026.2.507.3.3.50.85.00** Fonte: **00** e **84.10.10.301.3003.2.520.3.3.50.85.00** Fonte: **00**, quando couber, e demais que vierem a existir.

Na apuração de saldo financeiro, durante o período que trata este termo aditivo a execução do contrato, a **CONTRATANTE** poderá reter a seu critério valores de recursos financeiros visando ajustar o saldo financeiro do contrato, conforme previsto no Item 7.3.4 do **CG R018/2015**

CLÁUSULA SEGUNDA

Ficam **Alterados**:

Item 1.1.3. Anexo III	Matriz de indicadores de qualidade;
Item 1.1.5. Anexo V	Quadro de Metas de Produção e Equipe Mínima;
Item 1.1.6. Anexo VI	Plano Orçamentário de Custeio e Cronograma de Desembolso.

CLÁUSULA TERCEIRA

O extrato do presente Termo Aditivo será publicado no Diário Oficial da Cidade, no prazo máximo de 30 dias, contados da data da assinatura.

campos@saudedefamilia.org

Assinado



Maria I.R. Campos

MEFERNANDES@SAUDEDEFAMILIA.ORG

Assinado



Maria Inês Fernandes F. P. de Lima

D4Sign



X

Ficam mantidas e inalteradas as demais cláusulas do CONTRATO DE GESTÃO Nº R018/2015 SMS/NTCSS bem como seus Anexos Técnicos, no que não colidirem com o presente termo.

E do que ficou convenicionado, foi lavrado o presente termo em 03 (três) vias de igual teor, que lido e achado conforme entre as partes, vai por elas juntamente com as testemunhas assinado.

São Paulo, 01 de março de 2024.

MFERNANDES@SAUDEDAFAMILIA.ORG

Assinado



Maria Eugenia F. P. de Lima

D4Sign

MARIA EUGENIA FERNANDES PEDROSO DE LIMA
ASF – Associação Saúde da Família

rcampos@saudedafamilia.org

Assinado



Maria I. R. Campos

D4Sign

MARIA ISABEL RIBEIRO DE CAMPOS
ASF – Associação Saúde da Família

Ana Cristina Kantzos
Coordenadora Regional Saúde Norte
RF- 805.337-8

Dra. ANA CRISTINA KANTZOS
Coordenadora de Saúde

Testemunhas:

Gabriela T. Aguiar
Nome: Gabriela T. Aguiar
CPF: [REDACTED]

Marcia Regina P. Parro
Nome: Marcia Regina P. Parro
CPF: [REDACTED]
Assessora Técnica

ANEXO VI

TERMO ADITIVO Nº 138/2024 – CONTRATO DE GESTÃO R018/2015

PLANO ORÇAMENTÁRIO DE CUSTEIO

PERÍODO	RECURSO	MARÇO	ABRIL	MAIO	JUNHO	JULHO	AGOSTO	TOTAL
01 DE MARÇO A 31 DE AGOSTO DE 2024	CUSTEIO	R\$ 49.633.598,23	R\$ 49.633.598,23	R\$ 49.633.598,23	R\$ 49.633.598,23	R\$ 49.633.598,23	R\$ 49.633.598,23	R\$ 297.801.589,38
	TOTAL	R\$ 49.633.598,23	R\$ 49.633.598,23	R\$ 49.633.598,23	R\$ 49.633.598,23	R\$ 49.633.598,23	R\$ 49.633.598,23	R\$ 297.801.589,38

campos@saudedafamilia.org

Assinado



D4Sign

MFERNANDES@SAUDEDAFAMILIA.ORG

Assinado



D4Sign




ANEXO III – MATRIZ DE INDICADORES DE QUALIDADE

MATRIZ DE INDICADORES DE QUALIDADE DOS CONTRATOS DE GESTÃO												
OBJETIVO	DESCRIÇÃO	INDICADOR	META	MARÇO	ABRIL	MAIO	JUNHO	JULHO	AGOSTO			
GESTÃO PARTICIPATIVA	Funcionamento do Conselho Gestor	Q1	100%	20				10				
OUVIDORIA	Solicitações da Ouvidoria	Q2	80%		10			10				
QUALIDADE DO REGISTRO DO ATENDIMENTO	Avaliação de Pronto-atendimento e Fichas de Atendimento	Q3	90%			20						
SAÚDE DA CRIANÇA	Calendário Vacinal	Q4	90%						40			
SAÚDE DA CRIANÇA	Consulta do IM de Baixo Risco	Q5	90%		30			40				
EDUCAÇÃO PERMANENTE	Apresentação, Aprovação e Execução do Plano de Educação Permanente Aprovado pela CRS	Q6	90%									
SAÚDE DA MULHER	Número de Consultas de Pré Natal	Q7	90%			40			30			
SAÚDE DA MULHER	Exames da Gestante	Q8	90%		30			40				
SAÚDE DA MULHER	Consulta Odontológica da Gestante	Q9	90%			40			30			
SAÚDE DA PESSOA EM SITUAÇÃO DE VULNERABILIDADE	Pessoa em Situação de Violência	Q10	100%	40			20					
VIGILÂNCIA EM SAÚDE	Tuberculose	Q11	70%	40			40					
SAÚDE DO IDOSO	Atenção à Saúde da Pessoa Idosa	Q12	70%				40					
SAÚDE BUCAL	Saúde Bucal	Q13	90%		30							
SOMA				100	100	100	100	100	100			

icampos@saude.familia.org

Assinado

Maria R. Campos

D4Sign

MFERNADES@SAUDEDAFAMILIA.ORG

Assinado

Maria Engenheiro F. P. de Lima

D4Sign

ANEXO V – QUADRO DE METAS DE PRODUÇÃO E EQUIPE MINIMA

As metas de equipe mínima e de produção por unidades e serviços de saúde contratualizados, e as informações relacionadas ao acompanhamento dos serviços assistenciais, serão descritas nos quadros adiante.

A manutenção da Equipe Mínima, nas unidades e linhas de serviço, durante o horário de funcionamento definido constitui meta a ser avaliada conjuntamente com as metas de produção


A **Equipe Mínima** é meta contratual e refere-se aos profissionais que serão monitorados quanto à efetiva contratação pela CONTRATADA e atuação nas unidades. Essa equipe foi definida em função das necessidades de saúde, conforme planejamento da STS/CRS, e também para garantir a manutenção dos requisitos dos programas federais e respectivos financiamentos. Portanto a equipe mínima não se refere ao dimensionamento de pessoal, cabendo à CONTRATADA propor quadro de pessoal necessário ao pleno funcionamento das ações e atividades dos serviços.

Para avaliação de cumprimento de **Meta de Produção**, foram selecionados procedimentos chaves, e feito cálculo de metas, baseados em parâmetros de organização de serviços informados por Áreas Técnicas de SMS e utilizando índices de planejamento de pessoal. O procedimento escolhido é um dentre o rol de outros procedimentos que deverão ser realizados na execução objeto do Contrato.


As metas de Produção não se constituem como parâmetros para a configuração das Agendas no SIGA, sendo que devem ser observadas e seguidas as orientações e diretrizes das Coordenadorias e Supervisões Técnicas de Saúde.

Toda a produção assistencial deverá ser informada nos respectivos sistemas de informação oficiais do SUS, no sistema de acompanhamento e avaliação dos contratos indicado pela SMS-SP, atualmente designado como WEBSAASS, ou outros que vier substituir As áreas técnicas de SMS poderão solicitar outras informações para avaliação do programa específico.

campos@saudefamilia.org

Assinado

Mario T.R. Campos
D4Sign

WFERNADES@SAUDEDAFAMILIA.ORG

Assinado

Maria Eugenia F.P. de Lima
D4Sign

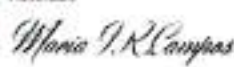


QUADRO DE METAS DE PRODUÇÃO E EQUIPE MINIMA

SUPERVISÃO TÉCNICA DE SAÚDE CASA VERDE / CACHOEIRINHA


AMA/UBS INTEGRADA MASSAGISTA MÁRIO AMÉRICO – AMA + ESF (5 ESF + 1 ESB II)						
Categoria Profissional/ Cargo	Carga horária jornada semanal	Quantidade Profissionais			Procedimento	Metas Mensais
		Necessidade	Existente Administração Direta	A Contratar		
ESF						
Agente Comunitário de Saúde	40	30	0	30	Visita Domiciliar	6000
Médico Generalista	40	5	0	5	Consulta Médica	2080
					Consulta / Atendimento Domiciliar	80
Enfermeiro	40	4	0	4	Consulta do enfermeiro	720
					Consulta / Atendimento Domiciliar	64
Enfermeiro (NUVIS)	40	1	0	1	Consulta do enfermeiro	117
					Consulta / Atendimento Domiciliar	10
Aux./ Tec Enfermagem	40	10	0	10	Visita domiciliar	320
MODALIDADE I – CIRURGIÃO DENTISTA						
Cirurgião Dentista	20	3	3	0	TI Clínico/Restaurador	39
					TI Prótese	12
					Consultas/Atendimentos	261
Auxiliar de Saúde Bucal	40	1	0	1		
ESB II						
Cirurgião Dentista	40	1	0	1	TI Clínico/Restaurador	33
					TI Prótese	9
					Consultas/Atendimentos	220
Auxiliar de Saúde Bucal	40	1	0	1		
Técnico de Saúde Bucal	40	1	0	1		
					PICS - Atividade coletiva	35
					PICS - Atividades individuais	50
Equipe Administrativa/Apoio - UBS						
Ag Promoção Ambiental	40h	1	0	1		
Aux. Apoio	40h	1	0	1		
Aux. Tec Adm. II	40h	7	0	7		
Aux. Tec Adm. III	40h	1	0	1		
Gerente Unidade III	40h	1	0	1		
AMA						
Médico Clínico	12	13	0	13		

campro@saudedefamilia.org

Assinado

 D4Sign

7

MFORNANDES@SAUDEDEFAMILIA.ORG

Assinado

 D4Sign




Médico Pediatra	12	6	0	6	
Equipe Administrativa/Apoio - AMA					
Assistente Social	30	1	0	1	
Farmacêutico	36	2	0	2	
Farmacêutico	40	1	0	1	
Aux. Apoio	36h	1	0	1	
Aux. Tec Adm. II	12x36	7	0	7	
Aux. Tec Adm. III	40h	1	0	1	
Aux./ Tec Enfermagem	12x36	10	0	10	
Enfermeiro	12x36	5	0	5	
Jovem Aprendiz	N/A	2	0	2	
Tec Farmácia	12x36	4	0	4	
Tec Radiologia	24h	4	0	4	

AMA/UBS INTEGRADA VILA BARBOSA – AMA + ESF (7 ESF + 1 ESB II)						
Categoria Profissional/ Cargo	Carga horária jornada semanal	Quantidade Profissionais			Procedimento	Metas Mensais
		Necessidade	Existente Administração Direta	A Contratar		
ESF						
Agente Comunitário de Saúde	40	42	0	42	Visita Domiciliar	8400
Médico Generalista	40	7	0	7	Consulta Médica	2912
					Consulta / Atendimento Domiciliar	112
Enfermeiro	40	6	0	6	Consulta do enfermeiro	1080
					Consulta / Atendimento Domiciliar	96
Enfermeiro (NUVIS)	40	1	0	1	Consulta do enfermeiro	117
					Consulta / Atendimento Domiciliar	10
Aux./ Tec Enfermagem	40	14	0	14	Visita domiciliar	448
ESB II						
Cirurgião Dentista	40	1	0	1	TI Clínico/Restaurador	33
					TI Prótese	9
					Consultas/Atendimentos	220
Auxiliar de Saúde Bucal	40	1	0	1		
Técnico de Saúde Bucal	40	1	0	1		
					PICS - Atividade coletiva	40
					PICS - Atividades individuais	60
Equipe Administrativa/Apoio - UBS						
Ag Promoção Ambiental	40h	1	0	1		

rcampos@saudeofamilia.org

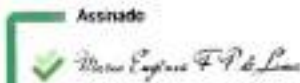
Assinado



8

MFERNANDES@SAUDEDAFAMILIA.ORG

Assinado






Aux. Apoio	40h	1	0	1	
Aux. Tec Adm. II	30h	1	1	0	
Aux. Tec Adm. II	40h	10	0	10	
Aux. Tec Adm. III	40h	1	0	1	
Gerente Unidade III	40h	1	0	1	
AMA					
Médico Clínico	12	16	0	16	
Médico Pediatra	12	6	0	6	
Equipe Administrativa/Apoio - AMA					
Aux. Apoio	36h	1	0	1	
Aux. Tec Adm. II	12x36	6	0	6	
Aux. Tec Adm. III	40h	1	0	1	
Aux. / Tec Enfermagem	12x36	10	0	10	
Assistente Social	30	1	0	1	
Enfermeiro	12x36	5	0	5	
Enfermeiro	40	1	0	1	
Farmacêutico	36	2	0	2	
Farmacêutico	40	1	0	1	
Jovem Aprendiz	N/A	2	0	2	
Tec Farmácia	12x36	5	0	5	
Tec Radiologia	24h	5	0	5	

UBS CASA VERDE ALTA - ESF (6 ESF + 1 ESB Modalidade I + 2 ESB Modalidade II)						
Categoria Profissional/ Cargo	Carga horária jornada semanal	Quantidade Profissionais			Procedimento	Metas Mensais
		Necessidade	Existente Administração Direta	A Contratar		
ESF						
Agente Comunitário de Saúde	40	36	0	36	Visita domiciliar	7200
Médico Generalista	40	6	0	6	Consulta Médica	2496
					Consulta / Atendimento Domiciliar	96
Enfermeiro	40	5	0	5	Consulta do enfermeiro	900
					Consulta / Atendimento Domiciliar	80
Enfermeiro (NUVIS)	40	1	0	1	Consulta do enfermeiro	117
					Consulta / Atendimento Domiciliar	10
Aux. / Tec Enfermagem	40	12	0	12	Visita domiciliar	384
ESB I						
Cirurgião Dentista	40	1	0	1	TI Clínico/Restaurador	29
					TI Prótese	8

carpon@saudefamilia.org

Assinado

 D4Sign

9 MPERNANDES@SAUDEDAFAMILIA.ORG

Assinado

 D4Sign




					Consultas/Atendimentos	192
Auxiliar de Saúde Bucal	40	1	0	1		
ESB II						
Cirurgião Dentista	40	2	0	2	TI Clínico/Restaurador	66
					TI Prótese	18
					Consultas/Atendimentos	440
Auxiliar de Saúde Bucal	40	2	0	2		
Técnico de Saúde Bucal	40	2	0	2		
Farmacêutico	40	1	0	1	Consulta e Consulta/ Atendimento Domiciliar	48
					Grupos	8
Farmacêutico	30	1	0	1	Consulta e Consulta/ Atendimento Domiciliar	36
					Grupos	6
					PICS - Atividade coletiva	40
					PICS - Atividades individuais	60
Equipe Administrativa/Apoio						
Enfermeiro CAE-I	40	1	0	1		
Enfermeiro ILPI	40	1	0	1		
Aux/ Tec Enfermagem CAE-I	40	1	0	1		
Aux/ Tec Enfermagem ILPI	40	1	0	1		
Ag Promoção Ambiental	40h	1	0	1		
Aux. Tec Adm. II	40h	11	0	11		
Gerente Unidade II	40h	1	0	1		
Jovem Aprendiz	N/A	2	0	2		
Tec Farmácia	40h	3	0	3		

UBS ILZA W. HUTZLER - ESF (7 ESF + 2 ESB Modalidade II + 1 ESB Modalidade I)						
Categoria Profissional/ Cargo	Carga horária jornada semanal	Quantidade Profissionais			Procedimento	Metas Mensais
		Necessidade	Existente Administração Direta	A Contratar		
ESF						
Agente Comunitário de Saúde	40	42	0	42	Visita domiciliar	8400
Médico Generalista	40	7	0	7	Consulta Médica	2912
					Consulta / Atendimento Domiciliar	112
Enfermeiro	40	6	0	6	Consulta do enfermeiro	1080
					Consulta / Atendimento Domiciliar	96
Enfermeiro (NIJVS)	40	1	0	1	Consulta do enfermeiro	117
					Consulta / Atendimento Domiciliar	10

contato@saude.sp.gov.br

Assinado
Maria T.R. Campos
D4Sign

10

MPERRNADDES@SAUDE.SP.FAMILIA.DOC

Assinado
Maria Eugenia F.P. Lima
D4Sign



Aux./ Tec Enfermagem	40	14	0	14	Visita domiciliar	448
ESB I						
Cirurgião Dentista	40	1	0	1	TI Clínico/Restaurador	29
					TI Prótese	8
					Consultas/Atendimentos	192
Auxiliar de Saúde Bucal	40	1	0	1		
ESB II						
Cirurgião Dentista	40	2	0	2	TI Clínico/Restaurador	66
					TI Prótese	18
					Consultas/Atendimentos	440
Auxiliar de Saúde Bucal	40	2	0	2		
Técnico de Saúde Bucal	40	2	0	2		
Farmacêutico	30	1	0	1	Consulta e Consulta/ Atendimento Domiciliar	36
					Grupos	6
Equipe Multiprofissional						
Assistente Social	30	1	0	1	Consulta e Consulta/ Atendimento Domiciliar	61
					Grupos	15
Farmacêutico	40	1	0	1	Consulta e Consulta/ Atendimento Domiciliar	48
					Grupos	8
Fisioterapeuta	20	2	0	2	Consulta e Consulta/ Atendimento Domiciliar	64
					Grupos	40
Fonoaudiólogo	40	1	0	1	Consulta e Consulta/ Atendimento Domiciliar	60
					Grupos	40
Nutricionista	40	1	0	1	Consulta e Consulta/ Atendimento Domiciliar	60
					Grupos	40
Psicólogo	40	1	0	1	Consulta e Consulta/ Atendimento Domiciliar	60
					Grupos	40
Terapeuta Ocupacional	20	2	0	2	Consulta e Consulta/ Atendimento Domiciliar	64
					Grupos	40
Médico Pediatra	10	1	0	1	Consulta e Consulta/ Atendimento Domiciliar	60
					Grupos	2
Médico Tocoginecologista	20	1	0	1	Consulta e Consulta/ Atendimento Domiciliar	120
					Grupos	4
					PICS - Atividade coletiva	40
					PICS - Atividades Individuais	60

saude@saudedefamilia.org

Assinado

Maria T.K Campos
D4Sign

11
MFERNADES@SAUDEDAFAMILIA.ORG
Assinado

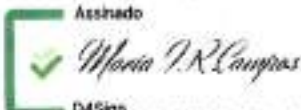
Maria Eugênia F.P. de Lima
D4Sign




Equipe Administrativa/Apoio					
Ag Promoção Ambiental	40h	1	0	1	
Aux. Tec Adm. II	40h	11	0	11	
Gerente Unidade III	40h	1	0	1	
Gestor Local	40h	1	0	1	
Jovem Aprendiz	N/A	1	0	1	
Tec Farmácia	40h	3	0	3	


UBS VILA SANTA MARIA - ESF (7 ESF + 1 ESB Modalidade I + 2 ESB Modalidade II)						
Categoria Profissional/ Cargo	Carga horária jornada semanal	Quantidade Profissionais			Procedimento	Metas Mensais
		Necessidade	Existente Administração Direta	A Contratar		
ESF						
Agente Comunitário de Saúde	40	42	0	42	Visita domiciliar	8400
Médico Generalista	40	7	0	7	Consulta Médica	2912
					Consulta / Atendimento Domiciliar	112
Enfermeiro	40	6	0	6	Consulta do enfermeiro	1080
					Consulta / Atendimento Domiciliar	96
Enfermeiro (NUVIS)	40	1	0	1	Consulta do enfermeiro	117
					Consulta / Atendimento Domiciliar	10
Aux / Tec Enfermagem	40	14	0	14	Visita domiciliar	448
ESB I						
Cirurgião Dentista	40	1	0	1	TI Clínico/Restaurador	29
					TI Prótese	8
					Consultas/Atendimentos	192
Auxiliar de Saúde Bucal	40	1	0	1		
ESB II						
Cirurgião Dentista	40	2	0	2	TI Clínico/Restaurador	66
					TI Prótese	18
					Consultas/Atendimentos	440
Auxiliar de Saúde Bucal	40	2	0	2		
Técnico de Saúde Bucal	40	2	0	2		
Farmacêutico	30	1	0	1	Consulta e Consulta/ Atendimento Domiciliar	36
					Grupos	6
Equipe Multiprofissional						
Assistente Social	30	1	0	1	Consulta e Consulta/ Atendimento Domiciliar	61
					Grupos	15

karpos@saudeetamaria.org

Assinado

 D4Sign

12

MFERNANDES@SAUDEDEFAMILIA.ORG

Assinado

 D4Sign





Farmacêutico	40	1	0	1	Consulta e Consulta/ Atendimento Domiciliar	48
					Grupos	8
Fisioterapeuta	20	2	0	2	Consulta e Consulta/ Atendimento Domiciliar	64
					Grupos	40
Fonoaudiólogo	40	1	0	1	Consulta e Consulta/ Atendimento Domiciliar	60
					Grupos	40
Médico Tocoginecologista	20	1	0	1	Consulta e Consulta/ Atendimento Domiciliar	120
					Grupos	4
Médico Psiquiatra	10	1	0	1	Consulta e Consulta/ Atendimento Domiciliar	55
					Grupos	2
Nutricionista	40	1	0	1	Consulta e Consulta/ Atendimento Domiciliar	60
					Grupos	40
Psicólogo	40	1	0	1	Consulta e Consulta/ Atendimento Domiciliar	60
					Grupos	40
Terapeuta Ocupacional	20	2	0	2	Consulta e Consulta/ Atendimento Domiciliar	64
					Grupos	40
					PICS - Atividade coletiva	40
					PICS - Atividades individuais	60
Equipe Administrativa/Apoio						
Ag Promoção Ambiental	40h	1	0	1		
Aux. Tec Adm. II	40h	11	0	11		
Gerente Unidade III	40h	1	0	1		
Jovem Aprendiz	N/A	1	0	1		
Tec Farmácia	40h	2	0	2		

UBS VILA DIONÍSIA II – ESF (4 ESF)						
Categoria Profissional/ Cargo	Carga horária jornada semanal	Quantidade Profissionais			Procedimento	Metas Mensais
		Necessidade	Existente Administração Direta	A Contratar		
ESF						
Agente Comunitário de Saúde	40	24	0	24	Visita domiciliar	4800
Aux./ Tec Enfermagem	40	8	0	8	Visita domiciliar	256
Médico Generalista	40	4	0	4	Consulta Médica	1664
					Consulta / Atendimento Domiciliar	64
Enfermeiro	40	4	0	4	Consulta do enfermeiro	720

					Consulta / Atendimento Domiciliar	64
Farmacêutico	30	1	0	1	Consulta e Consulta/ Atendimento Domiciliar	36
					Grupos	6
Aux./ Tec Enfermagem	40h	1	0	1	Visita Domiciliar	14
Equipe Multiprofissional						
Assistente Social	30	1	0	1	Consulta e Consulta/ Atendimento Domiciliar	61
					Grupos	15
Farmacêutico	40	1	0	1	Consulta e Consulta/ Atendimento Domiciliar	48
					Grupos	8
Fisioterapeuta	20	2	0	2	Consulta e Consulta/ Atendimento Domiciliar	64
					Grupos	40
Fonoaudiólogo	40	1	0	1	Consulta e Consulta/ Atendimento Domiciliar	60
					Grupos	40
Médico Pediatra	20	1	0	1	Consulta e Consulta/ Atendimento Domiciliar	120
					Grupos	4
Médico Ginecologista	20	1	0	1	Consulta e Consulta/ Atendimento Domiciliar	120
					Grupos	4
Nutricionista	40	2	0	2	Consulta e Consulta/ Atendimento Domiciliar	120
					Grupos	80
Psicólogo	40	1	0	1	Consulta e Consulta/ Atendimento Domiciliar	601
					Grupos	40
Terapeuta Ocupacional	20	2	0	2	Consulta e Consulta/ Atendimento Domiciliar	64
					Grupos	40
					PICS - Atividade coletiva	28
					PICS - Atividades individuais	40
Equipe Administrativa/Apoio						
Ag Promoção Ambiental	40h	1	0	1		
Aux. Tec Adm. II	40h	8	0	8		
Enfermeiro RT	40h	1	0	1		
Gerente Unidade II	40h	1	0	1		
Jovem Aprendiz	N/A	1	0	1		
Tec Farmácia	40h	2	0	2		

campon@saude.familia.org

Assinado

D4Sign

MPERNANDES@SAUDEDAFAMILIA.ORG

14 Assinado

D4Sign




UBS VILA DIONÍSIA – UBS MISTA (9 ESF + 1 ESB Modalidade I + 2 ESB Modalidade II)						
Categoria Profissional/ Cargo	Carga horária jornada semanal	Quantidade Profissionais			Procedimento	Metas Mensais
		Necessidade	Existente Administração Direta	A Contratar		
ESF						
Agente Comunitário de Saúde	40	54	0	54	Visita domiciliar	10800
Médico Generalista	40	7	0	7	Consulta Médica	2912
					Consulta / Atendimento Domiciliar	112
Médico Generalista (PMMB)	40	2	2	0	Consulta Médica	832
					Consulta / Atendimento Domiciliar	32
Enfermeiro	40	9	0	9	Consulta do enfermeiro	1620
					Consulta / Atendimento Domiciliar	144
Aux./ Tec Enfermagem	40	18	0	18	Visita domiciliar	576
ESB I						
Cirurgião Dentista	40	1	0	1	TI Clínico/Restaurador	29
					TI Prótese	8
					Consultas/Atendimentos	192
Auxiliar de Saúde Bucal	40	1	0	1		
ESB II						
Cirurgião Dentista	40	2	0	2	TI Clínico/Restaurador	66
					TI Prótese	18
					Consultas/Atendimentos	440
Auxiliar de Saúde Bucal	40	2	0	2		
Técnico de Saúde bucal	40	2	0	2		
UBS						
Médico Clínico	12	5	0	5	Consulta Médica	790
Médico Pediatra	12	2	0	2	Consulta Médica	316
Médico Tocoginecologista	12	3	0	3	Consulta Médica	474
Médico Psiquiatra	20	1	0	1	Consulta Médica	160
Enfermeiro	40	3	0	3	Consulta de Enfermagem	432
					Consulta/Atendimento Domiciliar do Enfermeiro	30
Aux./ Tec Enfermagem	40h	2	0	2	Visita Domiciliar	28
Farmacêutico	30	1	0	1	Consulta e Consulta/ Atendimento Domiciliar	36
					Grupos	6
Farmacêutico	40	1	0	1	Consulta e Consulta/ Atendimento Domiciliar	48

kmqps@saude.familia.org

Assinado


Maria D. Campos

15

MF0RW6KES@SAUDE.FAMILIA.ORG

Assinado


Maria Eugenia F.P. de Lencastre




					Grupos	8
					PICS - Atividade coletiva	40
					PICS - Atividades individuais	60
Equipe Administrativa/Apoio						
Ag Promoção Ambiental	40h	1	0	1		
Aux. Apoio	40h	1	0	1		
Aux. Tec Adm. II	40h	17	0	17		
Eletricista	40h	2	0	2		
Enfermeiro RT	40h	1	0	1		
Gerente Unidade III	40h	1	0	1		
Jovem Aprendiz	N/A	1	0	1		
Tec Farmácia	40h	4	1	3		

UBS VILA ESPANHOLA - UBS MISTA (6 ESF + 1 ESB Modalidade I + 2 ESB Modalidade II)						
Categoria Profissional/ Cargo	Carga horária jornada semanal	Quantidade Profissionais			Procedimento	Metas Mensais
		Necessidade	Existente Administração Direta	A Contratar		
ESF						
Agente Comunitário de Saúde	40	36	0	36	Visita domiciliar	7200
Médico Generalista	40	5	0	5	Consulta Médica	2496
					Consulta / Atendimento Domiciliar	96
Médico Generalista (PMMB)	40	1	1	0	Consulta Médica	416
					Consulta / Atendimento Domiciliar	16
Enfermeiro	40	5	0	5	Consulta do enfermeiro	900
					Consulta / Atendimento Domiciliar	80
Aux./ Tec Enfermagem	40	12	0	12	Visita domiciliar	384
ESB I						
Cirurgião Dentista	40	1	0	1	TI Clínico/Restaurador	29
					TI Prótese	8
					Consultas/Atendimentos	192
Auxiliar de Saúde Bucal	40	1	0	1		
ESB II						
Cirurgião Dentista	40	2	0	2	TI Clínico/Restaurador	66
					TI Prótese	18
					Consultas/Atendimentos	440
Auxiliar de Saúde Bucal	40	2	0	2		
Técnico de Saúde Bucal	40	2	0	2		
UBS						



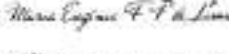
Médico Pneumologista	20	1	0	1	Consulta Médica	240
Médico Otorrinolaringologista	20	1	0	1	Consulta Médica	240
Enfermeiro	40	1	0	1	Consulta de Enfermagem	144
					Consulta/Atendimento Domiciliar do Enfermeiro	10
Farmacêutico	30	1	0	1	Consulta e Consulta/ Atendimento Domiciliar	36
					Grupos	6
Aux./ Tec Enfermagem	40h	4	0	4	Visita Domiciliar	56
Equipe Multiprofissional						
Assistente Social	30	1	0	1	Consulta e Consulta/ Atendimento Domiciliar	61
					Grupos	15
Farmacêutico	40	1	0	1	Consulta e Consulta/ Atendimento Domiciliar	48
					Grupos	8
Fisioterapeuta	20	2	0	2	Consulta e Consulta/ Atendimento Domiciliar	64
					Grupos	40
Fonoaudiólogo	40	1	0	1	Consulta e Consulta/ Atendimento Domiciliar	60
					Grupos	40
Nutricionista	40	1	0	1	Consulta e Consulta/ Atendimento Domiciliar	60
					Grupos	40
Psicólogo	40	1	0	1	Consulta e Consulta/ Atendimento Domiciliar	60
					Grupos	40
Terapeuta Ocupacional	20	2	0	2	Consulta e Consulta/ Atendimento Domiciliar	64
					Grupos	40
Médico Ginecologista	20	1	0	1	Consulta e Consulta/ Atendimento Domiciliar	120
					Grupos	4
					PICS - Atividade coletiva	40
					PICS - Atividades Individuais	60
SADT						
Prova de função Pulmonar					Exames	300
Equipe Administrativa/Apoio						
Ag Promoção Ambiental	40h	1	0	1		
Aux. Tec Adm. II	40h	12	0	12		
Enfermeiro RT	40h	1	0	1		
Gerente Unidade III	40h	1	0	1		
Jovem Aprendiz	N/A	1	0	1		
Tec Farmácia	40h	2	0	2		

UBS CASA VERDE - UBS TRADICIONAL						
Categoria Profissional/ Cargo	Carga horária jornada semanal	Quantidade Profissionais			Procedimento	Metas Mensais
		Necessidade	Existente Administração Direta	A Contratar		
ESB I						
Cirurgião Dentista	20	1	0	1	Ti Clínico/Restaurador	13
					Ti Prótese	4
					Consultas/Atendimentos	87
Auxiliar de Saúde Bucal	30	1	1	0		
UBS						
Médico Clínico	12	3	0	3	Consulta Médica	474
Médico Clínico	20	1	0	1	Consulta Médica	264
Médico Pediatra	20	1	0	1	Consulta Médica	264
Médico Tocoginecologista	20	2	2	0	Consulta Médica	528
Médico Geriatria	20	1	0	1	Consulta Médica	160
Médico Psiquiatra	20	1	0	1	Consulta Médica	160
Enfermeiro	40	4	0	4	Consulta de Enfermagem	576
					Consulta/Atendimento Domiciliar do Enfermeiro	40
Farmacêutico	30	1	0	1	Consulta e Consulta/ Atendimento Domiciliar	36
					Grupos	6
Aux./ Tec Enfermagem	30h	6	6	0	Visita Domiciliar	60
Aux./ Tec Enfermagem	40h	9	0	9	Visita Domiciliar	126
Equipe Multiprofissional						
Assistente Social	30	1	0	1	Consulta e Consulta/ Atendimento Domiciliar	61
					Grupos	15
Farmacêutico	40	1	0	1	Consulta e Consulta/ Atendimento Domiciliar	48
					Grupos	8
Fisioterapeuta	20	1	0	1	Consulta e Consulta/ Atendimento Domiciliar	32
					Grupos	20
Nutricionista	40	1	0	1	Consulta e Consulta/ Atendimento Domiciliar	60
					Grupos	40
Psicólogo	30	1	1	1	Consulta e Consulta/ Atendimento Domiciliar	46
					Grupos	30
Psicólogo	40	1	0	1	Consulta e Consulta/ Atendimento Domiciliar	60

campo@saudefamilia.org

Assinado


18 FERNANDES@SAUDEFAMILIA.ORG

Assinado




					Grupos	40
					PICS - Atividade coletiva	7
					PICS - Atividades individuais	10
Equipe Administrativa/Apoio						
Aux. Tec Adm. II	40h	10	0	10		
Enfermeiro RT	40h	1	0	1		
Gerente Unidade II	40h	1	0	1		
Jovem Aprendiz	N/A	1	0	1		
Tec Farmácia	40h	2	0	2		

UBS PARQUE PERUCHE - UBS TRADICIONAL						
Categoria Profissional/ Cargo	Carga horária jornada semanal	Quantidade Profissionais			Procedimento	Metas Mensais
		Necessidade	Existente Administração Direta	A Contratar		
ESB I						
Cirurgião Dentista	20	2	1	1	TI Clínico/Restaurador	26
					TI Prótese	8
					Consultas/Atendimentos	174
Aux. Saúde Bucal	30	1	1	0		
Aux. Saúde Bucal	40	1	0	1		
UBS						
Médico Clínico	20	4	0	4	Consulta Médica	1056
Médico Pediatra	20	1	0	1	Consulta Médica	264
Médico Pediatra	10	1	0	1	Consulta Médica	132
Médico Tocoginecologista	20	1	0	1	Consulta Médica	264
Médico Tocoginecologista	10	1	0	1	Consulta Médica	132
Enfermeiro	40	4	0	4	Consulta de Enfermagem	576
					Consulta/Atendimento Domiciliar do Enfermeiro	40
Aux./ Tec Enfermagem	30h	2	2	0	Visita Domiciliar	20
Aux./ Tec Enfermagem	40h	10	0	10	Visita Domiciliar	140
Equipe Multiprofissional						
Assistente Social	30	1	0	1	Consulta e Consulta/ Atendimento Domiciliar	61
					Grupos	15
Fisioterapeuta	20	1	0	1	Consulta e Consulta/ Atendimento Domiciliar	32
					Grupos	20
Fonocardiologista	30	1	1	0	Consulta e Consulta/ Atendimento Domiciliar	46
					Grupos	30

Nutricionista	40	1	0	1	Consulta e Consulta/ Atendimento Domiciliar	60
					Grupos	40
Psicólogo	30	1	1	0	Consulta e Consulta/ Atendimento Domiciliar	46
					Grupos	30
Terapeuta ocupacional	30	1	1	0	Consulta e Consulta/ Atendimento Domiciliar	46
					Grupos	30
					PICS - Atividade coletiva	7
					PICS - Atividades individuais	10
Equipe Administrativa/Apoio						
Aux. Tec Adm. II	40h	10	0	10		
Aux. Tec Adm. II (2 AGPP, 1 Oficial Administrativo)	30h	3	3	0		
Enfermeiro RT	40h	1	0	1		
Gerente Unidade II	40h	1	0	1		
Jovem Aprendiz	N/A	1	0	1		

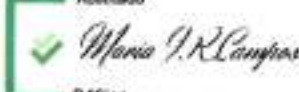
UBS JARDIM PERI - UBS TRADICIONAL						
Categoria Profissional/ Cargo	Carga horária jornada semanal	Quantidade Profissionais			Procedimento	Metas Mensais
		Necessidade	Existente Administração Direta	A Contratar		
ESB I						
Cirurgião Dentista	20	6	1	5	TI Clínico/Restaurador	78
					TI Prótese	24
					Consultas/Atendimentos	522
Auxiliar de Saúde Bucal	40	2	0	2		
Auxiliar de Saúde Bucal	30	1	1	0		
UBS						
Médico Clínico	12	8	0	8	Consulta Médica	1264
Médico Generalista (PMM)	36	2	2	0	Consulta Médica	374
					Consulta / Atendimento Domiciliar	14
Médico Pediatra	12	6	0	6	Consulta Médica	948
Médico Tocoginecologista	12	8	0	8	Consulta Médica	1264
Médico Psiquiatra	20	2	0	2	Consulta Médica	320
Médico Pediatra	20	1	1	0	Consulta Médica	264
Enfermeiro	40	6	0	6	Consulta de Enfermagem	864
					Consulta/Atendimento Domiciliar do Enfermeiro	60
Aux./ Tec Enfermagem	40h	16	0	16	Visita Domiciliar	224

Fisioterapeuta	20	1	0	1	Consulta e Consulta/ Atendimento Domiciliar	32
					Grupos	20
Psicólogo	40	1	0	1	Consulta e Consulta/ Atendimento Domiciliar	60
					Grupos	40
Nutricionista	40	1	0	1	Consulta e Consulta/ Atendimento Domiciliar	60
					Grupos	40
Assistente social	30	1	0	1	Consulta e Consulta/ Atendimento Domiciliar	61
					Grupos	15
					PICS - Atividade coletiva	7
					PICS - Atividades individuais	10
Equipe Administrativa/Apoio						
Atendente de Enfermagem	30h	2	2	0		
Aux. Tec Adm. II	30h	5	5	0		
Aux. Tec Adm. II	40h	12	0	12		
Enfermeiro RT	40h	1	0	1		
Gerente Unidade II	40h	1	0	1		
Jovem Aprendiz	N/A	1	0	1		

UBS ADELAIDE LOPES - UBS TRADICIONAL						
Categoria Profissional/ Cargo	Carga horária jornada semanal	Quantidade Profissionais			Procedimento	Metas Mensais
		Necessidade	Existente Administração Direta	A Contratar		
ESB I						
Cirurgião Dentista	20	7	1	6	TI Clínico/Restaurador	91
					TI Prótese	28
					Consultas/Atendimentos	609
Auxiliar de Saúde Bucal	30	2	2	0		
Auxiliar de Saúde Bucal	40	3	0	3		
UBS						
Médico Clínico	20	5	1	4	Consulta Médica	1320
Médico Psiquiatra	20	1	0	1	Consulta Médica	160
Médico Pediatra	20	2	0	2	Consulta Médica	528
Médico Ginecologista	20	1	0	1	Consulta Médica	264
Médico Ginecologista	10	1	0	1	Consulta Médica	132
Enfermeiro	40	4	0	4	Consulta de Enfermagem	576
					Consulta/Atendimento Domiciliar do Enfermeiro	40
Farmacêutico	30	1	0	1	Consulta e Consulta/ Atendimento Domiciliar	36

carpos@saudedefamilia.org

Assinado

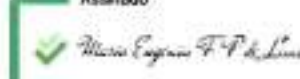


Assinado

21

MFERNADES@SAUDEDEFAMILIA.ORG

Assinado



Assinado





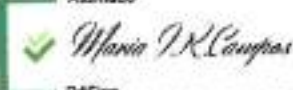
					Grupos	6
Aux./ Tec Enfermagem	30h	2	2	0	Visita Domiciliar	20
Aux./ Tec Enfermagem	40h	9	0	9	Visita Domiciliar	126
Equipe Multiprofissional						
Assistente Social	30	1	0	1	Consulta e Consulta/ Atendimento Domiciliar	61
					Grupos	15
Fisioterapeuta	20	1	0	1	Consulta e Consulta/ Atendimento Domiciliar	32
					Grupos	20
Farmacêutico	40	1	0	1	Consulta e Consulta/ Atendimento Domiciliar	48
					Grupos	8
Fonoaudiólogo	40	1	0	1	Consulta e Consulta/ Atendimento Domiciliar	60
					Grupos	40
Nutricionista	40	1	0	1	Consulta e Consulta/ Atendimento Domiciliar	60
					Grupos	40
Psicólogo	40	1	0	1	Consulta e Consulta/ Atendimento Domiciliar	60
					Grupos	40
					PICS - Atividade coletiva	7
					PICS - Atividades individuais	10
Equipe Administrativa/Apoio						
Aux. Tec Adm. II	40h	10	0	10		
Aux. Tec Adm. II Oficial Administrativo	30h	4	4	0		
Enfermeiro RT	40h	1	0	1		
Gerente Unidade II	40h	1	0	1		
Jovem Aprendiz	N/A	1	0	1		
Tec Farmácia	30h	1	1	0		
Tec Farmácia	40h	2	0	2		

UBS JARDIM ANTÁRTICA - UBS MISTA (4 ESF + 3 ESB I + 1 ESB II)

Categoria Profissional / Cargo	Carga horária jornada semanal	Quantidade Profissionais			Procedimento	Metas Mensais
		Necessidade	Existente Administração Direta	A Contratar		
ESF						
Agente comunitário da Saúde	40	24	0	24	Visita Domiciliar	4800
Médico Generalista	40	4	0	4	Consulta Médica	1664
					Consulta / Atendimento Domiciliar	64

campos@saude.familia.org

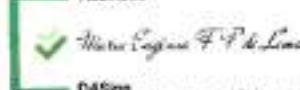
Assinado



22

MFERNANDES@SAUDE.FAMILIA.ORG

Assinado






Enfermeiro	40	4	0	4	Consulta de Enfermeiro	720
					Consulta / Atendimento Domiciliar	64
Auxiliar/Técnico de Enfermagem	40	8	0	8	Visita Domiciliar	256
ESB MODALIDADE I						
Cirurgião Dentista	40	1	0	1	TI Clínico/Restaurador	29
					TI Prótese	8
					Consultas/Atendimentos	192
Auxiliar de Saúde Bucal	40	1	0	1		
ESB MODALIDADE II						
Cirurgião Dentista	40	1	0	1	TI Clínico/Restaurador	33
					TI Prótese	9
					Consultas/Atendimentos	220
Auxiliar de Saúde Bucal	40	1	0	1		
Técnico de Saúde Bucal	40	1	0	1		
UBS						
Médico Clínico	20	2	0	2	Consulta Médica	528
Médico Pediatra	20	2	0	2	Consulta Médica	528
Médico Tocoginecologista	20	2	0	2	Consulta Médica	528
Enfermeiro	40	2	0	2	Consulta de Enfermagem	288
					Consulta/Atendimento domiciliar	20
Auxiliar/Técnico de Enfermagem	40	12	0	12	Visita domiciliar	168
Assistente Social	30	1	0	1	Consulta / Atendimento Domiciliar	61
					Grupos	15
Farmacêutico	30	1	0	1	Consulta / Atendimento Domiciliar	36
					Grupos	6
Farmacêutico	40	1	0	1	Consulta / Atendimento Domiciliar	48
					Grupos	8
ESB MODALIDADE I						
Cirurgião Dentista	20	4	0	4	TI Clínico/Restaurador	52
					TI Prótese	16
					Consultas/Atendimentos	348
Auxiliar de Saúde Bucal	40	2	0	2		
					PICS - Atividade coletiva	28
					PICS - Atividades individuais	40
Equipe Administrativa/Apoio						
Agente de Proteção Ambiental	40	1	0	1		
Auxiliar Téc. Administrativo II	40	17	0	17		

campos@saudedefamilia.org



Assinado

Maria T.R. Campos

D4Sign

23

MFERNANDES@SAUDEDEFAMILIA.ORG



Assinado

Maria Eugenia F.P. de Lima

D4Sign



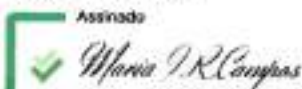

Auxiliar de Apoio	40	3	0	3	
Enfermeiro RT	40	1	0	1	
Gerente de Unidade II	40	1	0	1	
Técnico de Farmácia	40	3	0	3	

EMAD ADELAIDE LOPES - EQUIPE MULTIPROFISSIONAL DE ATENÇÃO DOMICILIAR I						
Categoria Profissional/ Cargo	Carga horária jornada semanal	Quantidade Profissionais			Procedimento	Metas Mensais
		Necessidade	Existente Administração Direta	A Contratar		
Médico Generalista	40	1	0	1	Visita domiciliar	110
Enfermeiro	40	1	0	1	Visita domiciliar	110
Aux./ Tec Enfermagem	40	4	0	4	Visita domiciliar	424
Fisioterapeuta	30	1	0	1	Visita domiciliar	80
Fonocardiólogo	30	1	0	1	Visita domiciliar	80
Assistente Social	30	1	0	1	Visita domiciliar	80
Nutricionista	40	1	0	1	Visita domiciliar	106
					Número de pacientes em acompanhamento	70 a 100
					Número de pacientes admitidos desospitalizados	12% do "Número de pacientes em acompanhamento"
Equipe Administrativa/Apoio						
Aux. Tec Adm. II	40	1	0	1		

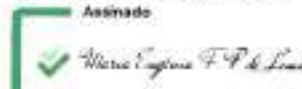
UBS/AE/NISA DR. WALTER ELIAS - AE + NISA + UBS TRADICIONAL						
Categoria Profissional/ Cargo	Carga horária jornada semanal	Quantidade Profissionais			Procedimento	Metas Mensais
		Necessidade	Existente Administração Direta	A Contratar		
ESB I						
Cirurgião Dentista	20	9	5	4	TI Clínico/Restaurador	117
					TI Prótese	36
					Consultas/Atendimentos	783
Auxiliar de Saúde Bucal	30	1	1	0		
Auxiliar de Saúde Bucal	40	4	0	4		
UBS/AE/NISA						
Médico Clínico	20	4	0	4	Consulta Médica	1056
Médico Pediatra	20	1	0	1	Consulta Médica	264
Médico Tocoginecologista	20	1	0	1	Consulta Médica	346 + 44 Colposcopia
Médico Tocoginecologista	10	1	0	1		
Médico Gastroenterologista	20	1	0	1	Consulta Médica	240
Médico Acupunturista	20	2	2	0	Consulta Médica	320
Médico Dermatologista	20	1	1	0	Consulta Médica	240

Médico Oftalmologista	12	5	0	5	Consulta Médica	660
Médico Endocrinologista	20	1	0	1	Consulta Médica	240
Médico Ortopedista	20	1	0	1	Consulta Médica	240
Médico Homeopata	20	1	0	1	Consulta Médica	160
Médico Cardiologista	20	1	0	1	Consulta Médica	240
Médico Cardiologista	12	1	1	0	Consulta Médica	132
Médico Pneumologista	20	1	0	1	Consulta Médica	240
Médico Psiquiatra	20	1	0	1	Consulta Médica	160
Médico Otorrinolaringologista	20	1	0	1	Consultas/Atendimento	240
Aux./ Tec Enfermagem	30h	8	8	0	Visita Domiciliar	80
Aux./ Tec Enfermagem	40h	11	0	11	Visita Domiciliar	154
Enfermeiro	40	6	0	6	Consulta de Enfermagem	864
					Consulta/Atendimento Domiciliar do Enfermeiro	60
Equipe Multiprofissional						
Assistente Social	30	1	0	1	Consulta e Consulta/ Atendimento Domiciliar	61
					Grupos	15
Farmacêutico	30	1	1	0	Consulta e Consulta/ Atendimento Domiciliar	36
					Grupos	6
Farmacêutico	40	1	0	1	Consulta e Consulta/ Atendimento Domiciliar	48
					Grupos	8
Fisioterapeuta	20	1	0	1	Consulta e Consulta/ Atendimento Domiciliar	32
					Grupos	20
Nutricionista	40	1	0	1	Consulta e Consulta/ Atendimento Domiciliar	60
					Grupos	40
Psicólogo	40	1	0	1	Consulta e Consulta/ Atendimento Domiciliar	60
					Grupos	40
					PICS - Atividade coletiva	7
					PICS - Atividades individuais	10
UBS/AE						
Médico Otorrinolaringologista	20	1	0	1	Triagem Auditiva	48
					Reabilitação Vestibular	20
					Consulta/Atendimento	72
Fonoaudiólogo	40	2	0	2	Triagem Auditiva	96
					Reabilitação Vestibular	40
					Consulta / Terapia Individual	80
Equipe Administrativa/Apoio						

campos@saudepfamilia.org

Assinado


25 MFERMANDES@SAUDEDAFAMILIA.ORG

Assinado





Aux. Tec Adm. II	40h	15	0	15
Aux. Tec Adm. II (1 AGPP, 1 Oficial Adm.)	30h	2	2	0
Aux. Tec Adm. III	40h	1	0	1
Enfermeiro RT	40h	1	0	1
Gerente Unidade III	40h	1	0	1
Jovem Aprendiz	N/A	1	0	1
Tec Farmácia	40h	3	1	2
Tec Radiologia	20h	1	1	0

AMA ESPECIALIDADES PARQUE PERUCHE - AMA-E						
Categoria Profissional/ Cargo	Carga horária jornada semanal	Quantidade Profissionais			Procedimento	Metas Mensais
		Necessidade	Existente Administração Direta	A Contratar		
Médico Angiologista	12	5	0	5	Consulta Médica	660
Médico Cardiologista	12	6	0	6	Consulta Médica	792
Médico Dermatologista	12	4	0	4	Consulta Médica	432
					Procedimentos	12 horas/semana
Médico Endocrinologista	12	6	0	6	Consulta Médica	792
Médico Hepatologista	12	0,5	0	0,5	Consulta Médica	66
Médico Neurologista	12	5	0	5	Consulta Médica	660
Médico Neurologista Pediátrico	12	1	0	1	Consulta Médica	132
Médico Oftalmologista	12	6	0	6	Consulta Médica	792
Médico Ortopedista	12	7	0	7	Consulta Médica	924
Médico Urologista	12	5	0	5	Consulta Médica	660
Médico Reumatologista	12	3	0	3	Consulta Médica	396
Médico Gastroenterologista	12	2	0	2	Consulta Médica	264
Médico Nefrologista	12	1	0	1	Consulta Médica	132
Assistente Social	30	1	0	1		
Enfermeiro	40	4	0	4		
Enfermeiro	12x36	1	0	1		
Enfermeiro de Polo de Curativos	40	1	0	1		
Aux/ Tec Enfermagem (Polo Curativos)	40	1	0	1		
Aux./ Tec Enfermagem	12x36	18	0	18		
Farmacêutico	40	2	0	2		
Coordenador Médico	20	1	0	1		
Aux. Apoio	12x36	5	0	5		
Aux. Tec Adm. II	12x36	18	0	18		
Aux. Tec Adm. III	40h	2	0	2		
Aux. Tec Adm. IV	40h	2	0	2		

Gerente Unidade III	40h	1	0	1
Jovem Aprendiz	N/A	2	0	2
Operador de Call Center	30h	4	0	4
Tec Farmácia	12x36	4	0	4
Tec Farmácia Diurno	12x36	1	0	1
Tec Manutenção	40h	1	0	1
Tec Radiologia	24h	4	0	4

SADT - SERVIÇO DE APOIO DIAGNÓSTICO E TERAPÊUTICO


	EXAME	META DE PRODUÇÃO MENSAL
	MAPA	60 exames com laudo
	Holter	60 exames com laudo
	Teste ergométrico	150 exames com laudo
	Eletroencefalograma	180 exames com laudo
	Radiologia – ultrassonografia geral	202 exames com laudo
	Radiologia – ultrassonografia doppler vascular	340 exames com laudo
	Ecocardiodoppler	195 exames laudo

CAPS INFANTIL II CASA VERDE / CACHOEIRINHA - CAPS II

Categoria Profissional/ Cargo	Carga horária jornada semanal	Quantidade Profissionais			Procedimento	Metas Mensais
		Necessidade	Existente Administração Direta	A Contratar		
Assistente Social	30	2	0	2		
Aux./ Tec Enfermagem	40	5	0	5		
Enfermeiro	40	3	0	3		
Farmacêutico	30	1	0	1		
Farmacêutico	40	1	0	1		
Médico Pediatra	20	1	0	1		
Médico Psiquiatra	20	1	0	1		
Psicólogo	40	3	0	3		
Terapeuta Ocupacional	30	3	0	3		
					Matriciamento em AB	13
					Matriciamento em RUE	1
					Consulta / Atendimento Domiciliar	30
					Pacientes com cadastro ativo	155

icampos@saudefamilia.org

Assinado

 *Maria P.R. Campos*

D4Sign

27

mpfernandes@saudefamilia.org

Assinado

 *Maria Eugênia F.P. de Lima*

D4Sign




Equipe Administrativa/Apoio					
Aux. Serviços Gerais	40h	2	0	2	
Aux. Tec Adm. III	40h	3	0	3	
Gerente Unidade II	40h	1	0	1	
Oficineiro	20	4	0	4	
Tec Farmácia	40h	1	0	1	

CAPS ADULTO II CASA VERDE / CACHOEIRINHA - CAPS II						
Categoria Profissional/ Cargo	Carga horária jornada semanal	Quantidade Profissionais			Procedimento	Metas Mensais
		Necessidade	Existente Administração Direta	A Contratar		
Assistente Social	30	2	0	2		
Aux./ Tec Enfermagem diurno	40	6	0	6		
Educador Físico	40	2	0	2		
Enfermeiro	40	4	0	4		
Farmacêutico	30	1	0	1		
Farmacêutico	40	1	0	1		
Médico Clínico	20	1	0	1		
Médico Psiquiatra	20	4	0	4		
Oficineiro	20	3	0	3		
Psicólogo	40	4	0	4		
Terapeuta Ocupacional	30	3	0	3		
					Matriciamento em AB	13
					Matriciamento em RUE	1
					Consulta / Atendimento Domiciliar	30
					Pacientes com cadastro ativo	220
Equipe Administrativa/Apoio						
Aux. Serviços Gerais	40	2	0	2		
Aux. Tec Adm. III	40	4	0	4		
Gerente Unidade II	40	1	0	1		
Tec Farmácia	40	2	0	2		

CAPS ÁLCOOL E DROGAS II CASA VERDE / CACHOEIRINHA - CAPS AD II						
Categoria Profissional/ Cargo	Carga horária jornada semanal	Quantidade Profissionais			Procedimento	Metas Mensais
		Necessidade	Existente Administração Direta	A Contratar		
Assistente Social	30	2	0	2		
Aux./ Tec Enfermagem	40	5	0	5		
Educador Físico	40	2	0	2		

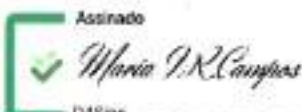



Enfermeiro	40	3	0	3		
Farmacêutico	30	1	0	1		
Farmacêutico	40	1	0	1		
Médico Clínico	20	1	0	1		
Médico Psiquiatra	20	4	0	4		
Psicólogo	40	3	0	3		
Terapeuta Ocupacional	30	3	0	3		
					Matriciamento em AB	13
					Matriciamento em RUE	1
					Consulta / Atendimento Domiciliar	30
					Pacientes com cadastro ativo	190
Equipe Administrativa/Apoio						
Agente Redutor de Danos	40	3	0	3		
Aux. Serviços Gerais	40h	1	0	1		
Aux. Tec Adm. III	40h	3	0	3		
Gerente Unidade II	40h	1	0	1		
Oficineiro	20	4	0	4		
Tec Farmácia	40h	1	0	1		

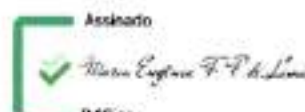
SERVIÇO DE RESIDÊNCIA TERAPEUTICA CASA VERDE I - SRT II						
Categoria Profissional/ Cargo	Carga horária jornada semanal	Quantidade Profissionais			Procedimento	Metas Mensais
		Necessidade	Existente Administração Direta	A Contratar		
Acompanhante Comunitário Diurno	12x36	7	0	7		
Acompanhante Comunitário Noturno	12x36	5	0	5		
Aux./ Tec Enfermagem	12x36	1	0	1		
Superv Equipe II	40h	1	0	1		
					Nº de moradores	10

SERVIÇO DE RESIDÊNCIA TERAPEUTICA CASA VERDE II – SRT II						
Categoria Profissional/ Cargo	Carga horária jornada semanal	Quantidade Profissionais			Procedimento	Metas Mensais
		Necessidade	Existente Administração Direta	A Contratar		
Acompanhante Comunitário Diurno	12x36	7	0	7		
Acompanhante Comunitário Noturno	12x36	5	0	5		
Aux./ Tec Enfermagem Diurno	40h	1	0	1		
Superv Equipe II	40h	1	0	1		

icamp@saude.familia.org

Assinado

D4Sign

29 MFERNANDES@SAUDEDAFAMILIA.ORG

Assinado

D4Sign




	Nº de moradores	10
--	-----------------	----

SERVIÇO DE RESIDÊNCIA TERAPEUTICA CASA VERDE III – SRT II						
Categoria Profissional/ Cargo	Carga horária jornada semanal	Quantidade Profissionais			Procedimento	Metas Mensais
		Necessidade	Existente Administração Direta	A Contratar		
Acompanhante Comunitário Diurno	12x36	7	0	7		
Acompanhante Comunitário Noturno	12x36	5	0	5		
Aux./ Tec Enfermagem	40h	1	0	1		
Superv Equipe II	40h	1	0	1		
					Nº de moradores	10


CEO WALTER ELIAS - CEO						
Categoria Profissional/ Cargo	Carga horária jornada semanal	Quantidade Profissionais			Procedimento	Metas Mensais
		Necessidade	Existente Administração Direta	A Contratar		
Cirurgião Dentista - Endodontia	20	3	1	2	Procedimentos	108
Cirurgião Dentista - Oral Menor	20	2	0	2	Procedimentos	120
Cirurgião Dentista - Ortodontia	20	1	0	1	Aparelhos Instalados	10
Cirurgião Dentista - Periodontia	20	1	0	1	Procedimentos	80
Cirurgião Dentista - PNE	20	1	1	0	Procedimentos	80
Cirurgião Dentista - Prótese	20	3	1	2	Tratamento iniciado	66
					Tratamento concluído	63
Cirurgião Dentista – Estomatologia	20	1	0	1	Procedimento	44
Equipe Administrativa/Apoio						
Aux. Saúde Bucal	40h	6	0	6		

UNIDADE DE ACOLHIMENTO I CACHOEIRINHA – UA						
Categoria Profissional/ Cargo	Carga horária jornada semanal	Quantidade Profissionais			Procedimento	Metas Mensais
		Necessidade	Existente Administração Direta	A Contratar		
Local						Capacidade de Pessoas
Acompanhante Comunitário Diurno	12x36	5	0	5		
Acompanhante Comunitário Noturno	12x36	7	0	7		
Psicólogo	40h	1	0	1		
Superv Equipe I	40h	1	0	1		
Terapeuta Ocupacional	30h	2	0	2		

campes@saudeenfamilia.org

Assinado


30 MFERNADES@SAUDEDAFAMILIA.ORG

Assinado





	12 leitos	Taxa de Ocupação de leitos de 85% a 100%
--	-----------	--

APD AMA/UBS INTEGRADA MASSAGISTA MÁRIO AMÉRICO – ACOMPANHANTE DE PESSOAS COM DEFICIÊNCIA						
Categoria Profissional/ Cargo	Carga horária jornada semanal	Quantidade Profissionais			Procedimento	Metas Mensais
		Necessidade	Existente Administração Direta	A Contratar		
Acompanhante da Pessoa com deficiência	40	6	0	6	Ações dos acompanhantes	324
Supervisor de Equipe	40	1	0	1	Procedimentos da Equipe	205
Psicólogo	40	1	0	1		
Psicólogo Med. Judicial	30	1	0	1		
Fonoaudiólogo	40	1	0	1		
Terapeuta Ocupacional	30	1	0	1		
					Nº Usários acompanhados	80
Equipe Administrativa/Apoio						
Aux. Tec Adm. II	40h	1	0	1		

PAI CASA VERDE/CACHOEIRINHA – PROGRAMA ACOMPANHANTE DE IDOSOS						
Categoria Profissional/ Cargo	Carga horária jornada semanal	Quantidade Profissionais			Procedimento	Metas Mensais
		Necessidade	Existente Administração Direta	A Contratar		
Acompanhante de idosos	40	10	0	10	Idosos em Acompanhamento / Mês	120
Aux./ Tec Enfermagem	40	2	0	2		
Enfermeiro	40	1	0	1		
Médico Generalista	20	1	0	1		
Equipe Administrativa/Apoio						
Aux. Tec Adm. II	40h	1	0	1		
Superv Equipe II	40	1	0	1		

AMA JARDIM PERI - AMA 24 HS						
Categoria Profissional/ Cargo	Carga horária jornada semanal	Quantidade Profissionais			Procedimento	Metas Mensais
		Necessidade	Existente Administração Direta	A Contratar		
Médico Clínico	12	49	0	49		
Médico Pediatra	12	36	0	35		
Equipe Administrativa/Apoio						
Assistente Social	30h	2	0	2		
Aux. Apoio	12x36	9	0	9		


Aux. Tec Adm. II Diurno	12x36	10	0	10
Aux. Tec Adm. II Noturno	12x36	11	0	11
Aux. Tec Adm. III	40h	1	0	1
Aux. Tec Adm. IV	40h	1	0	1
Aux. Tec Adm. V	40h	1	0	1
Aux./ Tec Enfermagem Diurno	12x36	21	0	21
Aux./ Tec Enfermagem Noturno	12x36	16	0	16
Coord. Médico	20h	1	0	1
Enfermeiro II Diurno	12x36	9	0	9
Enfermeiro II Noturno	12x36	8	0	8
Enfermeiro	40h	1	0	1
Enfermeiro (RT)	40h	1	0	1
Farmacêutico	36h	4	0	4
Farmacêutico	40h	1	0	1
Gerente Unidade III	40h	1	0	1
Jovem Aprendiz	N/A	2	0	2
Tec Farmácia Diurno	12x36	5	0	5
Tec Farmácia Noturno	12x36	5	0	5
Tec Manutenção	40h	1	0	1
Tec Radiologia Diurno	24h	5	0	5
Tec Radiologia Noturno	24h	4	0	4

icarpes@saudedefamilia.org

Assinado

Maria P.R. Campos
 D4Sign

MEERWANDER@SAUDEDEFAMILIA.ORG

Assinado

Marcos Eugênio F. P. de Lima
 D4Sign




SUPERVISÃO TÉCNICA DE SAÚDE FREGUESIA DO Ó/BRASILÂNDIA

UBS VILA PALMEIRAS - UBS TRADICIONAL						
Categoria Profissional/ Cargo	Carga horária jornada semanal	Quantidade Profissionais			Procedimento	Metas Mensais
		Necessidade	Existente Administração Direta	A Contratar		
Médico Ginecologista	20	2	0	2	Consulta Médica	528
Médico Clínico	20	4	0	4	Consulta Médica	1056
Médico Acupunturista	20	1	1	0	Consulta Médica	160
Médico Pediatra	20	2	1	1	Consulta Médica	528
Cirurgião Dentista	20	6	3	3	TI Clínico/Restaurador	78
					TI Prótese	24
					Consultas/Atendimentos	522
Auxiliar de Saúde Bucal	40	3	0	3		
Técnico de Saúde Bucal	30	1	1	0		
Enfermeiro	40	4	0	4	Consulta de Enfermagem	576
					Consulta/Atendimento Domiciliar do Enfermeiro	40
Aux./ Tec Enfermagem	30	1	1	0	Visita Domiciliar	10
Aux./ Tec Enfermagem	40	12	0	12	Visita Domiciliar	168
Farmacêutico	40	1	0	1	Consulta e Consulta/ Atendimento Domiciliar	48
					Grupos	8
Equipe Multiprofissional						
Psicólogo	20	1	0	1	Consulta e Consulta/ Atendimento Domiciliar	32
					Grupos	20
					PICS - Atividade coletiva	7
					PICS - Atividades individuais	10
Equipe Administrativa/Apoio						
Aux. Tec Adm. II	30	1	1	0		
Aux. Tec Adm. II	40	10	0	10		
Aux. Tec Adm. III	40	2	0	2		
Enfermeiro RT	40	1	0	1		
Gerente Unidade III	40	1	0	1		
Tec Farmácia	40	2	0	2		
Jovem Aprendiz	N/A	1	0	1		

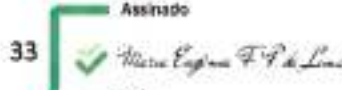
Obs.: Enquanto os funcionários da unidade estiverem na UBS Jardim Guanabara, as metas de produção serão acompanhadas para fins estatísticos e não para desconto.

car@pos@saudedefamilia.org

Assinado

 D4Sign

MFERNAW002@SAUDEDAFAMILIA.ORG

33 Assinado

 D4Sign




AMA/UBS INTEGRADA JARDIM LADEIRA ROSA - UBS + AMA 12H						
Categoria Profissional/ Cargo	Carga horária jornada semanal	Quantidade Profissionais			Procedimento	Metas Mensais
		Necessidade	Existente Administração Direta	A Contratar		
AMA						
Médico Clínico	12	20	0	20		
Médico Pediatra	12	14	0	14		
Equipe Administrativa/Apoio - AMA						
Assistente Social	36h	1	0	1		
Aux. Apoio	40h	2	0	2		
Aux. Tec Adm. II	12x36	8	0	8		
Aux. Tec Adm. III	40h	2	0	2		
Aux./ Tec Enfermagem	12x36	12	0	12		
Clínico Geral	12h	1	0	1		
Enfermeiro	12x36	5	0	5		
Enfermeiro	40h	1	0	1		
Farmacêutico	36h	2	0	2		
Farmacêutico	40h	1	0	1		
Gerente Unidade III	40h	1	0	1		
Jovem Aprendiz	N/A	2	0	2		
Tec Farmácia	36h	4	0	4		
Tec Farmácia	40h	2	0	2		
Tec Radiologia	24h	4	0	4		
UBS						
Médico Psiquiatra	20	1	0	1	Consulta Médica	160
Médico Clínico Geral	20	5	2	3	Consulta Médica	1320
Médico Pediatra	20	3	0	3	Consulta Médica	792
Médico Tocoginecologista	20	2	1	1	Consulta Médica	528
Médico Tocoginecologista	10	1	0	1	Consulta Médica	132
Cirurgião Dentista	20	4	0	4	TI Clínico/Restaurador	52
					TI Prótese	16
					Consultas/Atendimentos	348
Técnico de Saúde Bucal	40	1	0	1		
Auxiliar de Saúde Bucal	40	2	0	2		
Enfermeiro	40	5	0	5	Consulta de Enfermagem	576
					Consulta/Atendimento Domiciliar do Enfermeiro	40
Enfermeiro	30	1	1	0	Consulta de Enfermagem	108
					Consulta/Atendimento Domiciliar do Enfermeiro	6
Aux./ Tec Enfermagem	30h	1	1	0	Visita Domiciliar	10

Aux./ Tec Enfermagem	40h	18	0	18	Visita Domiciliar	252
Equipe Multiprofissional						
Assistente Social	30	2	0	2	Consulta e Consulta/ Atendimento Domiciliar	122
					Grupos	30
Fisioterapeuta	20	3	0	3	Consulta e Consulta/ Atendimento Domiciliar	96
					Grupos	60
Fonoaudiólogo	40	1	0	1	Consulta e Consulta/ Atendimento Domiciliar	60
					Grupos	40
Nutricionista	20	1	0	1	Consulta e Consulta/ Atendimento Domiciliar	32
					Grupos	20
Nutricionista	40	2	0	2	Consulta e Consulta/ Atendimento Domiciliar	120
					Grupos	80
Psicólogo	20	1	0	1	Consulta e Consulta/ Atendimento Domiciliar	32
					Grupos	20
Psicólogo	40	2	0	2	Consulta e Consulta/ Atendimento Domiciliar	120
					Grupos	80
					PICS - Atividade coletiva	7
					PICS - Atividades individuais	10
Equipe Administrativa/Apoio - UBS						
Aux. Apoio	40h	1	0	1		
Aux. Tec Adm. II	30h	2	2	0		
Aux. Tec Adm. II	40h	12	0	12		
Enfermeiro RT	40h	1	0	1		
Jovem Aprendiz	N/A	1	0	1		

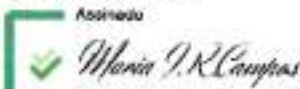
AMA/UBS INTEGRADA JARDIM PAULISTANO - AMA + ESF						
Categoria Profissional/ Cargo	Carga horária Jornada semanal	Quantidade Profissionais			Procedimento	Metas Mensais
		Necessidade	Existente Administração Direta	A Contratar		
ESF						
Agente Comunitário de Saúde	40	54	0	54	Visita Domiciliar	10800
Médico Generalista	40	9	0	9	Consulta Médica	3744
					Consulta / Atendimento Domiciliar	144
Enfermeiro	40	8	0	8	Consulta do enfermeiro	1440
					Consulta / Atendimento Domiciliar	128

Enfermeiro	40	1	0	1	Consulta do enfermeiro	117
					Consulta / Atendimento Domiciliar	10
Aux./ Tec Enfermagem	40h	18	0	18	Visita Domiciliar	576
ESB I						
Cirurgião Dentista	40	2	0	2	TI Clínico/Restaurador	58
					TI Prótese	16
					Consultas/Atendimentos	384
Auxiliar de Saúde Bucal	40	2	0	2		
ESB II						
Cirurgião Dentista	40	1	0	1	TI Clínico/Restaurador	33
					TI Prótese	9
					Consultas/Atendimentos	220
Auxiliar de Saúde Bucal	40	1	0	1		
Técnico de Saúde Bucal	40	1	0	1		
Equipe Multiprofissional						
Assistente Social	30	1	0	1	Consulta e Consulta/ Atendimento Domiciliar	61
					Grupos	15
Farmacêutico	30	1	0	1	Consulta e Consulta/ Atendimento Domiciliar	36
					Grupos	6
Fisioterapeuta	20	2	0	2	Consulta e Consulta/ Atendimento Domiciliar	64
					Grupos	40
Fonoaudiólogo	40	1	0	1	Consulta e Consulta/ Atendimento Domiciliar	60
					Grupos	40
Nutricionista	20	1	0	1	Consulta e Consulta/ Atendimento Domiciliar	32
					Grupos	20
Nutricionista	40	1	0	1	Consulta e Consulta/ Atendimento Domiciliar	60
					Grupos	40
Psicólogo	40	1	0	1	Consulta e Consulta/ Atendimento Domiciliar	60
					Grupos	40
Terapeuta Ocupacional	20	1	0	1	Consulta e Consulta/ Atendimento Domiciliar	32
					Grupos	20
					PICS - Atividade coletiva	40
					PICS - Atividades Individuais	60
Equipe Administrativa/Apoio - UBS						
Ag Promoção Ambiental	40h	1	0	1		

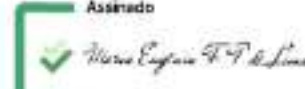
Aux. Tec Adm. II	40h	12	0	12	
Aux. Tec Adm. III	40h	1	0	1	
Gerente Unidade III	40h	1	0	1	
AMA					
Médico Clínico	12	12	0	12	
Médico Pediatra	12	12	0	12	
Equipe Administrativa/Apoio - AMA					
Aux. Apoio	12x36	1	0	1	
Aux. Tec Adm. II	12x36	7	0	7	
Aux. Tec Adm. III	40	1	0	1	
Aux./ Tec Enfermagem	12x36	11	0	11	
Assistente Social	30	1	0	1	
Enfermeiro	12x36	5	0	5	
Enfermeiro	40h	1	0	1	
Farmacêutico	40	1	0	1	
Jovem Aprendiz	N/A	2	0	2	
Tec Farmácia	12x36	5	0	5	
Tec Radiologia	24h	6	0	6	

UBS CRUZ DAS ALMAS - ESF(5 ESF + 2 ESB Modalidade II)						
Categoria Profissional/ Cargo	Carga horária jornada semanal	Quantidade Profissionais			Procedimento	Metas Mensais
		Necessidade	Existente Administração Direta	A Contratar		
ESF						
Agente Comunitário de Saúde	40	30	0	30	Visita Domiciliar	6000
Médico Generalista	40	4	0	4	Consulta Médica	1664
					Consulta / Atendimento Domiciliar	64
Médico Generalista	20	2	1	1	Consulta Médica	416
					Consulta / Atendimento Domiciliar	32
Enfermeiro	40	4	0	4	Consulta do enfermeiro	720
					Consulta / Atendimento Domiciliar	64
Enfermeiro	40	1	0	1	Consulta do enfermeiro	117
					Consulta / Atendimento Domiciliar	10
Aux./ Tec Enfermagem	40	10	0	10	Visita domiciliar	320
Farmacêutico	30	1	0	1	Consulta e Consulta/ Atendimento Domiciliar	36
					Grupos	6
ESB II						

campos@saude0atente.org

Assinado


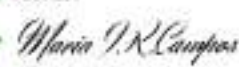
37 MFERNANDES@SAUDEINFAMILIA.ORG

Assinado

D4Sign



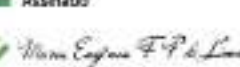

Cirurgião Dentista	40	2	0	2	TI Clínico/Restaurador	66
					TI Prótese	18
					Consultas/Atendimentos	440
Auxiliar de Saúde Bucal	40	2	0	2		
Técnico de Saúde Bucal	40	2	0	2		
Equipe Multiprofissional						
Assistente Social	30	1	0	1	Consulta e Consulta/ Atendimento Domiciliar	61
					Grupos	15
Farmacêutico	40	1	0	1	Consulta e Consulta/ Atendimento Domiciliar	48
					Grupos	8
Fisioterapeuta	20	1	0	1	Consulta e Consulta/ Atendimento Domiciliar	32
					Grupos	20
Fonoaudiólogo	20	1	0	1	Consulta e Consulta/ Atendimento Domiciliar	32
					Grupos	20
Médico Pediatra	10	1	0	1	Consulta e Consulta/ Atendimento Domiciliar	60
					Grupos	2
Nutricionista	20	1	0	1	Consulta e Consulta/ Atendimento Domiciliar	32
					Grupos	20
Psicólogo	40	1	0	1	Consulta e Consulta/ Atendimento Domiciliar	60
					Grupos	40
Terapeuta Ocupacional	20	1	0	1	Consulta e Consulta/ Atendimento Domiciliar	32
					Grupos	20
					PICS - Atividade coletiva	35
					PICS - Atividades individuais	50
Equipe Administrativa/Apoio						
Ag Comunitário Saúde (Terapia Comunitária Integrativa)	40h	1	0	1		
Ag Promoção Ambiental	40h	1	0	1		
Aux. Tec Adm. II	40h	8	0	8		
Gerente Unidade II	40h	1	0	1		
Gestor Local	40h	1	0	1		
Jovem Aprendiz	N/A	2	0	2		
Tec Farmácia	40h	3	0	3		

campos@saude.tamiba.org

Assinado

D4Sign

MFERNANDES@SAUDECFAMILIAR.DPO

38

Assinado

D4Sign




UBS AUGUSTO LEOPOLDO AYROSA GALVÃO - ESF (7 ESF + 2 ESB Modalidade II + 1 ESB Modalidade I)						
Categoria Profissional/ Cargo	Carga horária jornada semanal	Quantidade Profissionais			Procedimento	Metas Mensais
		Necessidade	Existente Administração Direta	A Contratar		
ESF						
Agente Comunitário de Saúde	40	42	0	42	Visita Domiciliar	8400
Médico Generalista	40	7	0	7	Consulta Médica	2912
					Consulta / Atendimento Domiciliar	112
Enfermeiro	40	7	0	7	Consulta do enfermeiro	1260
					Consulta / Atendimento Domiciliar	112
Cirurgião Dentista (NUVIS)	40	1	0	1	TI Clínico/Restaurador	22
					TI Prótese	6
					Consultas/Atendimentos	143
Aux./ Tec Enfermagem	40	14	0	14	Visita domiciliar	448
Farmacêutico	30	1	0	1	Consulta e Consulta/ Atendimento Domiciliar	36
					Grupos	6
ESB I						
Cirurgião Dentista	40	1	0	1	TI Clínico/Restaurador	29
					TI Prótese	8
					Consultas/Atendimentos	192
Auxiliar de Saúde Bucal	40	1	0	1		
ESB II						
Cirurgião Dentista	40	1	0	1	TI Clínico/Restaurador	33
					TI Prótese	9
					Consultas/Atendimentos	220
Auxiliar de Saúde Bucal	40	2	0	2		
Técnico de Saúde Bucal	40	2	0	2		
Equipe Multiprofissional						
Assistente Social	30	1	0	1	Consulta e Consulta/ Atendimento Domiciliar	61
					Grupos	15
Farmacêutico	40	1	0	1	Consulta e Consulta/ Atendimento Domiciliar	48
					Grupos	8
Fisioterapeuta	20	2	0	2	Consulta e Consulta/ Atendimento Domiciliar	64
					Grupos	40
Fonocardiólogo	40	1	0	1	Consulta e Consulta/ Atendimento Domiciliar	60
					Grupos	40

Médico Ginecologista	20	1	0	1	Consulta e Consulta/ Atendimento Domiciliar	120
					Grupos	4
Nutricionista	20	1	0	1	Consulta e Consulta/ Atendimento Domiciliar	32
					Grupos	20
Nutricionista	40	1	0	1	Consulta e Consulta/ Atendimento Domiciliar	60
					Grupos	40
Psicólogo	40	1	0	1	Consulta e Consulta/ Atendimento Domiciliar	60
					Grupos	40
Terapeuta Ocupacional	20	2	0	2	Consulta e Consulta/ Atendimento Domiciliar	64
					Grupos	40
					PICS - Atividade coletiva	40
					PICS - Atividades Individuais	60
Equipe Administrativa/Apoio						
Ag Promoção Ambiental	40h	1	0	1		
Aux. Tec Adm. II	40h	10	0	10		
Gerente Unidade III	40h	1	0	1		
Jovem Aprendiz	N/A	1	0	1		
Tec Farmácia	40h	2	0	2		


UBS JARDIM GUARANI - ESF (7 ESF + 2 ESB Modalidade II + 1 ESN Modalidade I)						
Categoria Profissional/ Cargo	Carga horária jornada semanal	Quantidade Profissionais			Procedimento	Metas Mensais
		Necessidade	Existente Administração Direta	A Contratar		
ESF						
Agente Comunitário de Saúde	40	42	0	42	Visita Domiciliar	8400
Médico Generalista	40	7	0	7	Consulta Médica	2912
					Consulta / Atendimento Domiciliar	112
Enfermeiro	40	6	0	6	Consulta do enfermeiro	1080
					Consulta / Atendimento Domiciliar	96
Enfermeiro	40	1	0	1	Consulta do enfermeiro	117
					Consulta / Atendimento Domiciliar	10
Aux./ Tec Enfermagem	40	14	0	14	Visita domiciliar	448
Farmacêutico	30	1	0	1	Consulta e Consulta/ Atendimento Domiciliar	36
					Grupos	6
ESB I						

Cirurgião Dentista	40	1	0	1	TI Clínico/Restaurador	29
					TI Prótese	8
					Consultas/Atendimentos	192
Auxiliar de Saúde Bucal	40	1	0	1		
ESB II						
Cirurgião Dentista	40	2	0	2	TI Clínico/Restaurador	66
					TI Prótese	18
					Consultas/Atendimentos	440
Auxiliar de Saúde Bucal	40	2	0	2		
Técnico de Saúde Bucal	40	2	0	2		
Equipe Multiprofissional						
Assistente Social	30	1	0	1	Consulta e Consulta/ Atendimento Domiciliar	61
					Grupos	15
Farmacêutico	40	1	0	1	Consulta e Consulta/ Atendimento Domiciliar	48
					Grupos	8
Fisioterapeuta	30	1	0	1	Consulta e Consulta/ Atendimento Domiciliar	46
					Grupos	30
Fonoaudiólogo	40	1	0	1	Consulta e Consulta/ Atendimento Domiciliar	60
					Grupos	40
Médico Ginecologista	20	1	0	1	Consulta e Consulta/ Atendimento Domiciliar	120
					Grupos	4
Médico Pediatra	20	1	0	1	Consulta e Consulta/ Atendimento Domiciliar	120
					Grupos	4
Médico Psiquiatra	10	1	0	1	Consulta e Consulta/ Atendimento Domiciliar	55
					Grupos	2
Nutricionista	40	1	0	1	Consulta e Consulta/ Atendimento Domiciliar	60
					Grupos	40
Psicólogo	20	1	0	1	Consulta e Consulta/ Atendimento Domiciliar	32
					Grupos	20
Psicólogo	40	1	0	1	Consulta e Consulta/ Atendimento Domiciliar	60
					Grupos	40
Terapeuta Ocupacional	20	2	0	2	Consulta e Consulta/ Atendimento Domiciliar	64
					Grupos	40
					PICS - Atividade coletiva	40
					PICS - Atividades individuais	60

Equipe Administrativa/Apoio					
Ag Promoção Ambiental	40h	1	0	1	
Aux. Tec Adm. II	40h	10	0	10	
Gerente Unidade III	40h	1	0	1	
Jovem Aprendiz	N/A	1	0	1	
Tec Farmácia	40h	3	0	3	


UBS JARDIM ICARAI - ESF (6 ESF + 1 ESB Modalidade I + 1 ESB Modalidade II)						
Categoria Profissional/ Cargo	Carga horária Jornada semanal	Quantidade Profissionais			Procedimento	Metas Mensais
		Necessidade	Existente Administração Direta	A Contratar		
ESF						
Agente Comunitário de Saúde	40	36	0	36	Visita Domiciliar	7200
Médico Generalista	40	6	0	6	Consulta Médica	2496
					Consulta / Atendimento Domiciliar	96
Enfermeiro	40	5	0	5	Consulta do enfermeiro	900
					Consulta / Atendimento Domiciliar	80
Enfermeiro	40	1	0	1	Consulta do enfermeiro	117
					Consulta / Atendimento Domiciliar	10
Farmacêutico	30	1	0	1	Consulta e Consulta/ Atendimento Domiciliar	36
					Grupos	6
Aux./ Tec Enfermagem	40	12	0	12	Visita domiciliar	384
ESB I						
Cirurgião Dentista	40	1	0	1	TI Clínico/Restaurador	29
					TI Prótese	8
					Consultas/Atendimentos	192
Auxiliar de Saúde Bucal	40	1	0	1		
ESB II						
Cirurgião Dentista	40	1	0	1	TI Clínico/Restaurador	33
					TI Prótese	9
					Consultas/Atendimentos	220
Auxiliar de Saúde Bucal	40	1	0	1		
Técnico de Saúde Bucal	40	1	0	1		
Equipe Multiprofissional						
Assistente Social	30	1	0	1	Consulta e Consulta/ Atendimento Domiciliar	61
					Grupos	15
Farmacêutico	40	1	0	1	Consulta e Consulta/ Atendimento Domiciliar	48

compen@saude.sampa.br

Assinado


Maria T.R. Campos
 D4Sign

42@fernandes@saude.familia.org

Assinado


Maria Eugenia F.P. de Lima
 D4Sign



					Grupos	8
Fisioterapeuta	20	2	0	2	Consulta e Consulta/ Atendimento Domiciliar	64
					Grupos	40
Fonoaudiólogo	20	1	0	1	Consulta e Consulta/ Atendimento Domiciliar	32
					Grupos	20
Fonoaudiólogo	40	1	0	1	Consulta e Consulta/ Atendimento Domiciliar	60
					Grupos	40
Médico Pediatra	10	1	0	1	Consulta e Consulta/ Atendimento Domiciliar	60
					Grupos	2
Nutricionista	20	1	0	1	Consulta e Consulta/ Atendimento Domiciliar	32
					Grupos	20
Nutricionista	40	1	0	1	Consulta e Consulta/ Atendimento Domiciliar	60
					Grupos	40
Psicólogo	40	1	0	1	Consulta e Consulta/ Atendimento Domiciliar	60
					Grupos	40
Terapeuta Ocupacional	20	1	0	1	Consulta e Consulta/ Atendimento Domiciliar	32
					Grupos	20
Terapeuta Ocupacional	20	1	0	1	Consulta e Consulta/ Atendimento Domiciliar	46
					Grupos	30
					PICS - Atividade coletiva	40
					PICS - Atividades individuais	60
Equipe Administrativa/Apoio						
Ag Promoção Ambiental	40h	1	0	1		
Aux. Tec Adm. II	40h	9	0	9		
Gerente Unidade II	40h	1	0	1		
Jovem Aprendiz	N/A	1	0	1		
Tec Farmácia	40h	2	0	2		

UBS NOVA ESPERANÇA - ESF (4 ESF)						
Categoria Profissional/ Cargo	Carga horária jornada semanal	Quantidade Profissionais			Procedimento	Metas Mensais
		Necessidade	Existente Administração Direta	A Contratar		
ESF						
Agente Comunitário de Saúde	40	25	0	25	Visita Domiciliar	5000
Médico Generalista	40	4	0	4	Consulta Médica	1664

					Consulta / Atendimento Domiciliar	64
Enfermeiro	40	4	0	4	Consulta do enfermeiro	720
					Consulta / Atendimento Domiciliar	64
Farmacêutico	30	1	0	1	Consulta e Consulta/ Atendimento Domiciliar	36
					Grupos	6
Aux./ Tec Enfermagem	40	8	0	8	Visita domiciliar	256
Aux./ Tec Enfermagem	40h	1	0	1	Visita Domiciliar	14
Equipe Multiprofissional						
Assistente Social	30	1	0	1	Consulta e Consulta/ Atendimento Domiciliar	61
					Grupos	15
Farmacêutico	40	1	0	1	Consulta e Consulta/ Atendimento Domiciliar	48
					Grupos	8
Fisioterapeuta	20	1	0	1	Consulta e Consulta/ Atendimento Domiciliar	32
					Grupos	20
Nutricionista	20	1	0	1	Consulta e Consulta/ Atendimento Domiciliar	32
					Grupos	20
Terapeuta Ocupacional	20	1	0	1	Consulta e Consulta/ Atendimento Domiciliar	32
					Grupos	20
					PICS - Atividade coletiva	28
					PICS - Atividades individuais	40
Equipe Administrativa/Apoio						
Ag Promoção Ambiental	40h	1	0	1		
Aux. Tec Adm. II	40h	8	0	8		
Enfermeiro RT	40h	1	0	1		
Gerente Unidade II	40h	1	0	1		
Jovem Aprendiz	N/A	1	0	1		
Tec Farmácia	40h	2	0	2		

UBS FATIMA DE JESUS VIANA ROSA - VILA PENTEADO - ESF (7 ESF + 2 ESB Modalidade II + 1 ESB Modalidade I)						
Categoria Profissional/ Cargo	Carga horária jornada semanal	Quantidade Profissionais			Procedimento	Metas Mensais
		Necessidade	Existente Administração Direta	A Contratar		
ESF						
Agente Comunitário de Saúde	40	42	0	42	Visita Domiciliar	8400
Médico Generalista	40	7	0	7	Consulta Médica	2912


campos@saude.sampa.org

Assinado

 D4Sign

44

mpf@saude.sampa.org

Assinado

 D4Sign



					Consulta / Atendimento Domiciliar	112
Enfermeiro	40	6	0	6	Consulta do enfermeiro	1080
					Consulta / Atendimento Domiciliar	96
Enfermeiro	40	1	0	1	Consulta do enfermeiro	117
					Consulta / Atendimento Domiciliar	10
Aux./ Tec Enfermagem	40	14	0	14	Visita domiciliar	448
Farmacêutico	30	1	0	1	Consulta e Consulta/ Atendimento Domiciliar	36
					Grupos	6
ESB I						
Cirurgião Dentista	40	1	0	1	TI Clínico/Restaurador	29
					TI Prótese	8
					Consultas/Atendimentos	192
Auxiliar de Saúde Bucal	40	1	0	1		
ESB II						
Cirurgião Dentista	40	2	0	2	TI Clínico/Restaurador	66
					TI Prótese	18
					Consultas/Atendimentos	440
Auxiliar de Saúde Bucal	40	2	0	2		
Técnico de Saúde Bucal	40	2	0	2		
Equipe Multiprofissional						
Assistente Social	30	1	0	1	Consulta e Consulta/ Atendimento Domiciliar	61
					Grupos	15
Farmacêutico	40	1	0	1	Consulta e Consulta/ Atendimento Domiciliar	48
					Grupos	8
Fisioterapeuta	20	1	0	1	Consulta e Consulta/ Atendimento Domiciliar	32
					Grupos	20
Fonaudiólogo	20	1	0	1	Consulta e Consulta/ Atendimento Domiciliar	32
					Grupos	20
Médico Psiquiatra	10	1	0	1	Consulta e Consulta/ Atendimento Domiciliar	55
					Grupos	2
Nutricionista	40	1	0	1	Consulta e Consulta/ Atendimento Domiciliar	60
					Grupos	40
Psicólogo	20	1	0	1	Consulta e Consulta/ Atendimento Domiciliar	32
					Grupos	20
Terapeuta Ocupacional	20	1	0	1	Consulta e Consulta/ Atendimento Domiciliar	32

45

saude@semsa.prefeitura.sp.gov.br

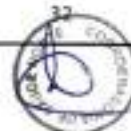
Assinado


Maria P. R. Campos

SEMPRE UNIDOS SAUDE DA FAMILIA.ORG

Assinado


Maria Eugênia F. P. de Lima




					Grupos	20
					PICS - Atividade coletiva	40
					PICS - Atividades Individuais	60
Equipe Administrativa/Apoio						
Ag Comunitário Saúde (Terapia Comunitária Integrativa)	40h	1	0	1		
Ag Promoção Ambiental	40h	1	0	1		
Aux. Tec Adm. II	40h	10	0	10		
Gerente Unidade III	40h	1	0	1		
Gestor Regional	40h	1	0	1		
Jovem Aprendiz	N/A	1	0	1		
Tec Farmácia	40h	3	0	3		

EMAD VILA PENTEADO - EMAD						
Categoria Profissional/ Cargo	Carga horária jornada semanal	Quantidade Profissionais			Procedimento	Metas Mensais
		Necessidade	Existente Administração Direta	A Contratar		
Médico Generalista	40	1	0	1	Visita domiciliar	110
Enfermeiro	40	1	0	1	Visita domiciliar	110
Aux./ Tec Enfermagem	40	4	0	4	Visita domiciliar	424
Fisioterapeuta	30	1	0	1	Visita domiciliar	80
Fonoaudiólogo	30	1	0	1	Visita domiciliar	80
Assistente Social	30	1	0	1	Visita domiciliar	80
Nutricionista	40	1	0	1	Visita domiciliar	106
					Número de pacientes em acompanhamento	70 a 100
					Número de pacientes admitidos desospitalizados	12% do "Número de pacientes em acompanhamento"
Equipe Administrativa/Apoio						
Aux. Tec Adm. II	40	1	0	1		

UBS VILA BRASILÂNDIA - ESF (4 ESF + 1 ESB Modalidade II)						
Categoria Profissional/ Cargo	Carga horária jornada semanal	Quantidade Profissionais			Procedimento	Metas Mensais
		Necessidade	Existente Administração Direta	A Contratar		
Agente Comunitário de Saúde	40	24	0	24	Visita Domiciliar	4800
Médico Generalista	40	3	0	3	Consulta Médica	1248
					Consulta / Atendimento Domiciliar	48

kenpav@saudeaberto.org

46 MFRANDES@SAUDEDAFAMILIA.ORG

Assinado
Maria P.R. Campos

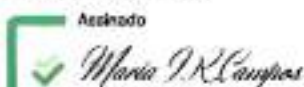
Assinado
Maria Eugênia F.P. de Lima



Médico Generalista (PMMB)	40	1	1	0	Consulta Médica	416
					Consulta / Atendimento Domiciliar	16
Enfermeiro	40	4	0	4	Consulta do enfermeiro	720
					Consulta / Atendimento Domiciliar	64
Aux./ Tec Enfermagem	40	8	0	8	Visita domiciliar	256
Farmacêutico	30	1	0	1	Consulta e Consulta/ Atendimento Domiciliar	36
					Grupos	6
Farmacêutico	40	1	0	1	Consulta e Consulta/ Atendimento Domiciliar	48
					Grupos	8
Aux./ Tec Enfermagem	40h	1	0	1	Visita Domiciliar	14
ESB II						
Cirurgião Dentista	40	1	0	1	TI Clínico/Restaurador	33
					TI Prótese	9
					Consultas/Atendimentos	220
Auxiliar de Saúde Bucal	40	1	0	1		
Técnico de Saúde Bucal	40	1	0	1		
					PICS - Atividade coletiva	28
					PICS - Atividades Individuais	40
Equipe Administrativa/Apoio						
Ag Promoção Ambiental	40h	1	0	1		
Aux. Tec Adm. II	40h	8	0	8		
Enfermeiro RT	40h	1	0	1		
Aux/ Tec Enfermagem ILPI	40h	1	0	1		
Enfermeiro ILPI	40h	1	0	1		
Gerente Unidade II	40h	1	0	1		
Jovem Aprendiz	N/A	1	0	1		
Tec Farmácia	40h	2	0	2		


UBS VILA RAMOS - ESF (5 ESF + 1 ESB Modalidade II)						
Categoria Profissional/ Cargo	Carga horária Jornada semanal	Quantidade Profissionais			Procedimento	Metas Mensais
		Necessidade	Existente Administração Direta	A Contratar		
ESF						
Agente Comunitário de Saúde	40	30	0	30	Visita Domiciliar	6000
Médico Generalista	40	5	0	5	Consulta Médica	2080
					Consulta / Atendimento Domiciliar	80
Enfermeiro	40	4	0	4	Consulta do enfermeiro	720

compro@saudedefamilia.org

Assinado


47

M.FERNANDES@SAUDEDAFAMILIA.ORG

Assinado





					Consulta / Atendimento Domiciliar	64
Enfermeiro	40	1	0	1	Consulta do enfermeiro	117
					Consulta / Atendimento Domiciliar	10
Aux./ Tec Enfermagem	40	10	0	10	Visita domiciliar	320
Farmacêutico	30	1	0	1	Consulta e Consulta/ Atendimento Domiciliar	36
					Grupos	6
Farmacêutico	40	1	0	1	Consulta e Consulta/ Atendimento Domiciliar	48
					Grupos	8
ESB II						
Cirurgião Dentista	40	1	0	1	TI Clínico/Restaurador	33
					TI Prótese	9
					Consultas/Atendimentos	220
Técnico de Saúde Bucal	40	1	0	1		
Auxiliar de Saúde Bucal	40	1	0	1		
					PICS - Atividade coletiva	35
					PICS - Atividades individuais	50
Equipe Administrativa/Apoio						
Ag Promoção Ambiental	40h	1	0	1		
Aux. Tec Adm. II	40h	8	0	8		
Gerente Unidade II	40h	1	0	1		
Jovem Aprendiz	N/A	1	0	1		
Tec Farmácia	40h	2	0	2		

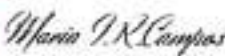
UBS VILA TEREZINHA - ESF (5 ESF + 1 ESB Modalidade II)

Categoria Profissional/ Cargo	Carga horária jornada semanal	Quantidade Profissionais			Procedimento	Metas Mensais
		Necessidade	Existente Administração Direta	A Contratar		
ESF						
Agente Comunitário de Saúde	40	30	0	30	visita domiciliar	6000
Médico Generalista	40	5	0	5	Consulta Médica	2080
					Consulta / Atendimento Domiciliar	80
Enfermeiro	40	4	0	4	Consulta do enfermeiro	720
					Consulta / Atendimento Domiciliar	64
Enfermeiro	40	1	0	1	Consulta do enfermeiro	117
					Consulta / Atendimento Domiciliar	10
Farmacêutico	30	1	0	1	Consulta e Consulta/ Atendimento Domiciliar	36

					Grupos	6
Farmacêutico	40	1	0	1	Consulta e Consulta/ Atendimento Domiciliar	48
					Grupos	8
Aux./ Tec Enfermagem	40	10	0	10	Visita domiciliar	320
ESB II						
Cirurgião Dentista	40	1	0	1	TI Clínico/Restaurador	33
					TI Prótese	9
					Consultas/Atendimentos	220
Técnico de Saúde Bucal	40	1	0	1		
Auxiliar de Saúde Bucal	40	1	0	1		
					PICS - Atividade coletiva	35
					PICS - Atividades individuais	50
Equipe Administrativa/Apoio						
Ag Promoção Ambiental	40h	1	0	1		
Aux. Tec Adm. II	40h	8	0	8		
Gerente Unidade II	40h	1	0	1		
Gestor Local	40h	1	0	1		
Jovem Aprendiz	N/A	1	0	1		
Tec Farmácia	40h	2	0	2		


UBS JARDIM ELISA MARIA – ESF (4 ESF + 1 ESB II)						
Categoria Profissional/ Cargo	Carga horária jornada semanal	Quantidade Profissionais			Procedimento	Metas Mensais
		Necessidade	Existente Administração Direta	A Contratar		
ESF						
Agente Comunitário de Saúde	40	24	0	24	Visita Domiciliar	4800
Médico Generalista	40	4	0	4	Consulta Médica	1664
					Consulta / Atendimento Domiciliar	64
Enfermeiro	40	4	0	4	Consulta do enfermeiro	720
					Consulta / Atendimento Domiciliar	64
Aux./ Tec Enfermagem	40	10	0	10	Visita domiciliar	320
Farmacêutico	40	1	0	1	Consulta e Consulta/ Atendimento Domiciliar	48
					Grupos	8
ESB II						
Cirurgião Dentista	40	1	0	1	TI Clínico/Restaurador	33
					TI Prótese	9
					Consultas/Atendimentos	220

campos@saudefamilia.org

Assinado

 D4Sign

49

MFERMANDES@SAUDEDAFAMILIA.ORG

Assinado

 D4Sign




Técnico de Saúde bucal	40	1	0	1		
Auxiliar de Saúde bucal	40	1	0	1		
					PICS - Atividade coletiva	28
					PICS - Atividades Individuais	40
Equipe Administrativa/Apoio						
Ag Promoção Ambiental	40h	1	0	1		
Aux. Tec Adm. II	40h	8	0	8		
Enfermeiro RT	40h	1	0	1		
Gerente Unidade II	40h	1	0	1		
Jovem Aprendiz	N/A	1	0	1		

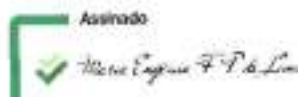
UBS JARDIM ELISA MARIA II – ESF (4 ESF + 1 ESB I + 1 ESB II)						
Categoria Profissional/ Cargo	Carga horária jornada semanal	Quantidade Profissionais			Procedimento	Metas Mensais
		Necessidade	Existente Administração Direta	A Contratar		
ESF						
Agente Comunitário de Saúde	40	24	0	24	Visita Domiciliar	4800
Médico Generalista	40	4	0	4	Consulta Médica	1664
					Consulta / Atendimento Domiciliar	64
Enfermeiro	40	4	0	4	Consulta do enfermeiro	720
					Consulta / Atendimento Domiciliar	64
Farmacêutico	30	1	1	0	Consulta e Consulta/ Atendimento Domiciliar	36
					Grupos	6
Aux./ Tec Enfermagem	40	9	0	9	Visita Domiciliar	288
ESB I						
Cirurgião Dentista	40	1	0	1	TI Clínico/Restaurador	29
					TI Prótese	8
					Consultas/Atendimentos	192
Auxiliar de Saúde Bucal	40	1	0	1		
ESB II						
Cirurgião Dentista	40	1	0	1	TI Clínico/Restaurador	33
					TI Prótese	9
					Consultas/Atendimentos	220
Auxiliar de Saúde Bucal	40	1	0	1		
Técnico de Saúde Bucal	40	1	0	1		
Equipe Multiprofissional						
Assistente social	30	1	0	1	Consulta e Consulta/ Atendimento Domiciliar	61
					Grupos	15

50

MP07041002@SAUDEDAFAMILIA.ORG

campos@saudedefamilia.org

Assinado

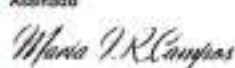

Assinado




Farmacêutico	40	1	0	1	Consulta e Consulta/ Atendimento Domiciliar	48
					Grupos	8
Fisioterapeuta	20	2	0	2	Consulta e Consulta/ Atendimento Domiciliar	64
					Grupos	40
Fonoaudiólogo	40	1	0	1	Consulta e Consulta/ Atendimento Domiciliar	60
					Grupos	40
Psicólogo	40	1	0	1	Consulta e Consulta/ Atendimento Domiciliar	60
					Grupos	40
Nutricionista	40	1	0	1	Consulta e Consulta/ Atendimento Domiciliar	60
					Grupos	40
Terapeuta Ocupacional	20	2	0	2	Consulta e Consulta/ Atendimento Domiciliar	64
					Grupos	40
					PICS - Atividade coletiva	28
					PICS - Atividades Individuais	40
Equipe Administrativa/Apoio						
Ag Promoção Ambiental	40h	1	0	1		
Aux. Tec Adm. II	40h	8	0	8		
Enfermeiro RT	40h	1	0	1		
Gerente Unidade II	40h	1	0	1		
Jovem Aprendiz	N/A	1	0	1		
Tec Farmácia	40h	3	0	3		

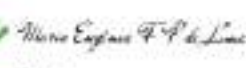
UBS JARDIM VISTA ALEGRE - UBS MISTA (6 ESF + 1 ESB Modalidade I + 2 ESB Modalidade II)						
Categoria Profissional/ Cargo	Carga horária Jornada semanal	Quantidade Profissionais			Procedimento	Metas Mensais
		Necessidade	Existente Administração Direta	A Contratar		
ESF						
Agente Comunitário de Saúde	40	36	0	36	Visita Domiciliar	7200
Médico Generalista	40	6	0	6	Consulta Médica	2496
					Consulta / Atendimento Domiciliar	96
Enfermeiro	40	6	0	6	Consulta do enfermeiro	1080
					Consulta / Atendimento Domiciliar	96
Farmacêutico	30	1	1	0	Consulta e Consulta/ Atendimento Domiciliar	36
					Grupos	6
Aux./ Tec Enfermagem	40	12	0	12	Visita domiciliar	384

campo@saudedefamilia.org

Assinado

 D4Sign

51


MFERKANDES@SAUDEDAFAMILIA.ORG

Assinado

 D4Sign



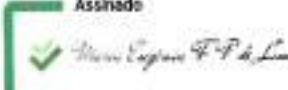

ESB I						
Cirurgião Dentista	40	1	0	1	TI Clínico/Restaurador	29
					TI Prótese	8
					Consultas/Atendimentos	192
Auxiliar de Saúde Bucal	40	1	0	1		
ESB II						
Cirurgião Dentista	40	2	0	2	TI Clínico/Restaurador	66
					TI Prótese	18
					Consultas/Atendimentos	440
Técnico de Saúde Bucal	40	2	0	2		
Auxiliar de Saúde bucal	40	2	0	2		
UBS						
Cirurgião Dentista	40	1	0	1	TI Clínico/Restaurador	29
					TI Prótese	8
					Consultas/Atendimentos	192
Auxiliar de Saúde Bucal	40	1	0	1		
Médico Clínico	12	10	0	10	Consulta Médica*	50* + demanda espontânea
Médico Tocoginecologista	12	7	0	7	Consulta Médica*	50* + demanda espontânea
Médico Pediatra	12	5	0	5	Consulta Médica*	50* + demanda espontânea
Enfermeiro	40	5	0	5	Consulta de Enfermagem	720
					Consulta/Atendimento Domiciliar do Enfermeiro	50
Aux./ Tec Enfermagem	40h	8	0	8	Visita Domiciliar	112
Equipe Multiprofissional						
Assistente Social	30	1	0	1	Consulta e Consulta/ Atendimento Domiciliar	61
					Grupos	15
Farmacêutico	40	1	0	1	Consulta e Consulta/ Atendimento Domiciliar	48
					Grupos	8
Fisioterapeuta	20	1	0	1	Consulta e Consulta/ Atendimento Domiciliar	32
					Grupos	20
Fonoaudiólogo	40	1	0	1	Consulta e Consulta/ Atendimento Domiciliar	60
					Grupos	40
Médico Psiquiatra	10	1	0	1	Consulta e Consulta/ Atendimento Domiciliar	55
					Grupos	2
Nutricionista	40	1	0	1	Consulta e Consulta/ Atendimento Domiciliar	60
					Grupos	40

campos@saude.familia.org

Assinado

 D4Sign

52

W.FERNANDES@SAUDEDAFAMILIA.ORG

Assinado

 D4Sign



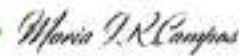
Psicólogo	40	1	0	1	Consulta e Consulta/ Atendimento Domiciliar	60
					Grupos	40
Terapeuta Ocupacional	20	1	0	1	Consulta e Consulta/ Atendimento Domiciliar	32
					Grupos	20
					PICS - Atividade coletiva	40
					PICS - Atividades individuais	60
Equipe Administrativa/Apoio						
Ag Promoção Ambiental	40h	1	0	1		
Aux. Apoio	40h	2	0	2		
Aux. Tec Adm. II	40h	17	0	17		
Enfermeiro RT	40h	1	0	1		
Gerente Unidade III	40h	1	0	1		
Jovem Aprendiz	N/A	1	0	1		
Tec Farmácia	40h	6	0	6		

UBS SILMARYA REJANE – UBS MISTA (6 ESF + 1 ESB Modalidade II)						
Categoria Profissional/ Cargo	Carga horária jornada semanal	Quantidade Profissionais			Procedimento	Metas Mensais
		Necessidade	Existente Administração Direta	A Contratar		
ESF						
Agente Comunitário de Saúde	40	36	0	36	Visita Domiciliar	7200
Médico Generalista	40	6	0	6	Consulta Médica	2496
					Consulta / Atendimento Domiciliar	96
Enfermeiro	40	6	0	6	Consulta do enfermeiro	1080
					Consulta / Atendimento Domiciliar	96
Farmacêutico	30	1	1	0	Consulta e Consulta/ Atendimento Domiciliar	36
					Grupos	6
Aux./ Tec Enfermagem	40	12	0	12	Visita domiciliar	384
ESB II						
Cirurgião Dentista	40	1	0	1	TI Clínico/Restaurador	33
					TI Prótese	9
					Consultas/Atendimentos	220
Auxiliar de Saúde bucal	40	1	0	1		
Técnico de Saúde Bucal	40	1	0	1		
UBS						
Cirurgião Dentista	20	2	0	2	TI Clínico/Restaurador	26
					TI Prótese	8


					Consultas/Atendimentos	174
Auxiliar de Saúde bucal	40	1	0	1		
Médico Clínico	20	1	0	1	Consulta Médica	256
Médico Tocoginecologista	20	1	1	0	Consulta Médica	256
Médico Clínico	12	5	0	5	Consulta Médica	790
Médico Pediatra	12	5	0	5	Consulta Médica	790
Médico Tocoginecologista	12	5	0	5	Consulta Médica	790
Enfermeiro	40	5	0	5	Consulta de Enfermagem	720
					Consulta/Atendimento Domiciliar do Enfermeiro	50
Aux./ Tec Enfermagem	30h	1	1	0	Visita Domiciliar	10
Aux./ Tec Enfermagem	40h	7	0	7	Visita Domiciliar	98
Equipe Multiprofissional:						
Assistente Social	30	1	0	1	Consulta e Consulta/ Atendimento Domiciliar	61
					Grupos	15
Farmacêutico	40	1	0	1	Consulta e Consulta/ Atendimento Domiciliar	48
					Grupos	8
Fisioterapeuta	20	1	0	1	Consulta e Consulta/ Atendimento Domiciliar	32
					Grupos	20
Fonoaudiólogo	40	1	0	1	Consulta e Consulta/ Atendimento Domiciliar	60
					Grupos	40
Médico Psiquiatra	10	1	0	1	Consulta e Consulta/ Atendimento Domiciliar	55
					Grupos	2
Nutricionista	40	1	0	1	Consulta e Consulta/ Atendimento Domiciliar	60
					Grupos	40
Psicólogo	40	1	0	1	Consulta e Consulta/ Atendimento Domiciliar	60
					Grupos	40
Terapeuta Ocupacional	20	2	0	2	Consulta e Consulta/ Atendimento Domiciliar	64
					Grupos	40
					PICS - Atividade coletiva	40
					PICS - Atividades individuais	60
Equipe Administrativa/Apoio						
Ag Promoção Ambiental	40h	1	0	1		
Aux. Apoio	40h	1	0	1		
Aux. Tec Adm. II	30h	1	1	0		
Aux. Tec Adm. II	40h	17	0	17		

carped@saudecidadesp.org

54 MFERNANDES@SAUDEDAFAMILIA.ORG

Assinado

 D4Sign



Assinado

 D4Sign



Gerente Unidade III	40h	1	0	1	
Jovem Aprendiz	N/A	1	0	1	
Tec Farmácia	40h	3	0	3	

UBS VILA PROGRESSO - UBS TRADICIONAL						
Categoria Profissional/ Cargo	Carga horária Jornada semanal	Quantidade Profissionais			Procedimento	Metas Mensais
		Necessidade	Existente Administração Direta	A Contratar		
UBS						
Médico Clínico	20	2	0	2	Consulta Médica	.
Médico Clínico	12	3	0	3	Consulta Médica	474
Médico Generalista	40	1	0	1	Consulta Médica	528
Médico Pediatra	20	2	2	0	Consulta Médica	528
Médico Ginecologista	20	2	0	2	Consulta Médica	528
Médico Acupunturista	20	2	2	0	Consulta Médica	320
Enfermeiro	40	4	0	4	Consulta de Enfermagem	576
					Consulta/Atendimento Domiciliar do Enfermeiro	40
Farmacêutico	30	1	1	0	Consulta e Consulta/ Atendimento Domiciliar	36
					Grupos	6
Farmacêutico	40	1	0	1	Consulta e Consulta/ Atendimento Domiciliar	48
					Grupos	8
Aux./ Tec Enfermagem	30h	2	2	0	Visita Domiciliar	10
Aux./ Tec Enfermagem	40h	13	0	13	Visita Domiciliar	182
ESB II						
Cirurgião Dentista	20	6	2	4	TI Clínico/Restaurador	78
					TI Prótese	24
					Consultas/Atendimentos	522
Técnico de Saúde Bucal	40	2	0	2		
Auxiliar de Saúde Bucal	40	2	0	2		
Auxiliar de Saúde Bucal	30	1	1	0		
					PICS - Atividade coletiva	7
					PICS - Atividades individuais	10
Equipe Administrativa/Apoio						
Aux. Tec Adm. II	40h	9	0	9		
Aux. Tec Adm. II (Oficial Administrativo)	30h	4	4	0		
Enfermeiro RT	40h	1	0	1		
Gerente Unidade II	40h	1	0	1		
Jovem Aprendiz	N/A	1	0	1		

Tec Farmácia	40h	2	0	2	
--------------	-----	---	---	---	--

UBS PROF. MARIA CECILIA FERRO DONNANGELO - UBS TRADICIONAL

Categoria Profissional/ Cargo	Carga horária jornada semanal	Quantidade Profissionais			Procedimento	Metas Mensais
		Necessidade	Existente Administração Direta	A Contratar		
Médico Clínico	20	2	1	1	Consulta Médica	528
Médico Generalista	40	1	0	1	Consulta Médica	528
Médico Pediatra	20	2	1	1	Consulta Médica	528
Médico Ginecologista	20	2	1	1	Consulta Médica	528
Médico Psiquiatra	20	1	0	1	Consulta Médica	160
Enfermeiro	40	5	0	5	Consulta de Enfermagem	720
					Consulta/Atendimento Domiciliar do Enfermeiro	50
Assistente Social	30	1	0	1	Consulta e Consulta/Atendimento Domiciliar	61
					Grupos	15
Aux./ Tec Enfermagem	40h	17	3	14	Visita Domiciliar	238
Cirurgião Dentista	20	1	0	1	TI Clínico/Restaurador	13
					TI Prótese	4
					Consultas/Atendimentos	87
Auxiliar de Saúde bucal	40	1	0	1		
					PICS - Atividade coletiva	7
					PICS - Atividades Individuais	10
Equipe Administrativa/Apoio						
Aux. Tec Adm. II	40h	14	6	8		
Encanador	40h	2	0	2		
Enfermeiro RT	40h	1	0	1		
Gerente Unidade II	40h	1	0	1		
Jovem Aprendiz	N/A	1	0	1		

CAPS ADULTO III BRASILÂNDIA - CAPS III ADULTO

Categoria Profissional/ Cargo	Carga horária jornada semanal	Quantidade Profissionais			Procedimento	Metas Mensais
		Necessidade	Existente Administração Direta	A Contratar		
Assistente Social	30	4	0	4		
Aux./ Tec Enfermagem Diurno	36	11	0	11		
Aux./ Tec Enfermagem Noturno	36	7	0	7		
Educador Físico	40	2	0	2		
Enfermeiro	40	2	0	2		

scampes@saudedefamilia.org

Assinado
Maria T.R. Campos

D4Sign

D4Sign e08825ad-2188-4966-e5db-a57cbb34c6e4 - Para confirmar as assinaturas visite www.mpsp.gov.br/secure/d4sign.com.br/verificar
Documento assinado eletronicamente, conforme MP 2.200-2/01, Art. 10º, §2.

56

MFERNANDES@SAUDEDEFAMILIA.ORG

Assinado
Maria Eugenia F.P. de Lima

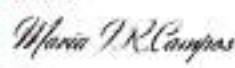
D4Sign




Enfermeiro diurno	36	4	0	4		
Enfermeiro noturno	36	3	0	3		
Farmacêutico	30	1	0	1		
Farmacêutico	40	1	0	1		
Médico Clínico	20	1	0	1		
Médico Psiquiatra	20	5	0	5		
Oficineiro	20	4	0	4		
Psicólogo	40	4	0	4		
Terapeuta Ocupacional	30	4	0	4		
					Matriciamento em AB	19
					Matriciamento em RUE	2
					Consulta / Atendimento Domiciliar	35
					Pacientes com cadastro ativo	300
					Acolhimento Noturno	150
Equipe Administrativa/Apoio						
Aux. Serviços Gerais	40h	3	0	3		
Aux. Tec Adm. III	40h	6	0	6		
Gerente Unidade III	40h	1	0	1		
Tec Farmácia	40h	2	0	2		

CAPS INFANTIL II BRASILÂNDIA - CAPS II						
Categoria Profissional/ Cargo	Carga horária jornada semanal	Quantidade Profissionais			Procedimento	Metas Mensais
		Necessidade	Existente Administração Direta	A Contratar		
Assistente Social	30	2	0	2		
Aux./ Tec Enfermagem	40	5	0	5		
Enfermeiro	40	3	0	3		
Farmacêutico	30	1	0	1		
Farmacêutico	40	1	0	1		
Fonoaudiólogo	40	1	0	1		
Médico Pediatra	20	1	0	1		
Médico Psiquiatra	20	2	0	2		
Oficineiro	20	4	0	4		
Psicólogo	40	3	0	3		
Terapeuta Ocupacional	30	3	0	3		
						Matriciamento em AB
					Matriciamento em RUE	2
					Consulta / Atendimento Domiciliar	30

icaprops@saude.sao paulo.org

Assinado

 D4Sign

57 mfernandes@saude.sao paulo.org

Assinado

 D4Sign



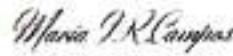

				Pacientes com cadastro ativo	155
Equipe Administrativa/Apoio					
Aux. Serviços Gerais	40h	2	0	2	
Aux. Tec Adm. III	40h	3	0	3	
Gerente Unidade II	40h	1	0	1	
Tec Farmácia	40h	1	0	1	

CAPS ALCOOL E DROGAS III BRASILÂNDIA - CAPS AD III						
Categoria Profissional/ Cargo	Carga horária jornada semanal	Quantidade Profissionais			Procedimento	Metas Mensais
		Necessidade	Existente Administração Direta	A Contratar		
Assistente Social	30	4	0	4		
Aux./ Tec Enfermagem diurno	36	7	0	7		
Aux./ Tec Enfermagem noturno	36	11	0	11		
Educador Físico	20	2	0	2		
Enfermeiro Diurno	36	3	0	3		
Enfermeiro Diurno	40	3	0	3		
Enfermeiro Noturno	36	3	0	3		
Farmacêutico	30	1	0	1		
Farmacêutico	40	1	0	1		
Médico Clínico	20	2	0	2		
Médico Psiquiatra	20	4	0	4		
Oficineiro	20	4	0	4		
Psicólogo	40	4	0	4		
Terapeuta Ocupacional	30	4	0	4		
					Matriciamento em AB	19
					Matriciamento em RUE	2
					Consulta/Atendimento Domiciliar	35
					Pacientes com cadastro ativo	300
					Acolhimento Noturno	150
Equipe Administrativa/Apoio						
Ag Redutor Danos	40h	6	0	6		
Aux. Serviços Gerais	40h	3	0	3		
Aux. Tec Adm. III	40h	5	0	5		
Gerente Unidade III	40h	1	0	1		
Tec Farmácia	40h	2	0	2		

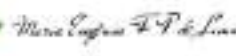
SERVIÇO DE RESIDÊNCIA TERAPEUTICA BRASILÂNDIA I MASCULINA - SRT I

icarpco@saude.defamilia.org

58 MFERNANDES@SALUCEDAFAMILIA.ORG

Assinado

 D4Sign



Assinado

 D4Sign



Categoria Profissional/ Cargo	Carga horária jornada semanal	Quantidade Profissionais			Procedimento	Metas Mensais
		Necessidade	Existente Administração Direta	A Contratar		
Acompanhante Comunitário Diurno	12x36	7	0	7		
Acompanhante Comunitário Noturno	12x36	5	0	5		
Aux./ Tec Enfermagem Diurno	40h	1	0	1		
Superv Equipe II	40h	1	0	1		
					Nº de moradores	10

SERVIÇO DE RESIDÊNCIA TERAPEUTICA BRASILÂNDIA II MISTA - SRT II						
Categoria Profissional/ Cargo	Carga horária jornada semanal	Quantidade Profissionais			Procedimento	Metas Mensais
		Necessidade	Existente Administração Direta	A Contratar		
Acompanhante Comunitário Diurno	12x36	7	0	7		
Acompanhante Comunitário Noturno	12x36	5	0	5		
Aux./ Tec Enfermagem Diurno	40h	1	0	1		
Superv Equipe II	40h	1	0	1		
					Nº de moradores	10

SERVIÇO DE RESIDÊNCIA TERAPEUTICA BRASILÂNDIA III MISTA - SRT III						
Categoria Profissional/ Cargo	Carga horária jornada semanal	Quantidade Profissionais			Procedimento	Metas Mensais
		Necessidade	Existente Administração Direta	A Contratar		
Acompanhante Comunitário Diurno	12x36	7	0	7		
Acompanhante Comunitário Noturno	12x36	5	0	5		
Aux./ Tec Enfermagem	40h	1	0	1		
Superv Equipe II	40h	1	0	1		
					Nº de moradores	10

SERVIÇO DE RESIDÊNCIA TERAPEUTICA BRASILÂNDIA IV - SRT IV						
Categoria Profissional/ Cargo	Carga horária jornada semanal	Quantidade Profissionais			Procedimento	Metas Mensais
		Necessidade	Existente Administração Direta	A Contratar		
Acompanhante Comunitário Diurno	12x36	7	0	7		
Acompanhante Comunitário Noturno	12x36	5	0	5		
Aux./ Tec Enfermagem	40h	1	0	1		

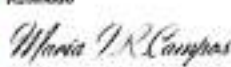
Superv Equipe II	40h	1	0	1		
					Nº de moradores	10

UNIDADE DE ACOLHIMENTO I - BRASILÂNDIA - UA						
Categoria Profissional/ Cargo	Carga horária jornada semanal	Quantidade Profissionais			Procedimento	Metas Mensais
		Necessidade	Existente Administração Direta	A Contratar		
Acompanhante Comunitário Diurno	12x36	5	0	5		
Acompanhante Comunitário Noturno	12x36	7	0	7		
Psicólogo	40h	1	0	1		
Superv Equipe I	40h	1	0	1		
Terapeuta Ocupacional	30h	2	0	2		
					Taxa de Ocupação de leitos	10

UNIDADE DE ACOLHIMENTO II - BRASILÂNDIA - UA						
Categoria Profissional/ Cargo	Carga horária jornada semanal	Quantidade Profissionais			Procedimento	Metas Mensais
		Necessidade	Existente Administração Direta	A Contratar		
Acompanhante Comunitário Diurno	12x36	5	0	5		
Acompanhante Comunitário Noturno	12x36	7	0	7		
Psicólogo	40h	1	0	1		
Superv Equipe I	40h	1	0	1		
Terapeuta Ocupacional	30h	2	0	2		
					Taxa de Ocupação de leitos	10


ACOMPANHANTE DE PESSOAS COM DEFICIÊNCIA FREGUESIA DO Ó - APD						
Categoria Profissional/ Cargo	Carga horária jornada semanal	Quantidade Profissionais			Procedimento	Metas Mensais
		Necessidade	Existente Administração Direta	A Contratar		
Acompanhante Comunitário	40	12	0	12	Ações dos acompanhantes	648
Enfermeiro - Supervisor de Equipe	40	2	0	2	Procedimentos da Equipe	410
Fonoaudiólogo	40	2	0	2		
Psicólogo	40	2	0	2		
Terapeuta Ocupacional	30	2	0	2		
					Nº Usuários acompanhados	160
Equipe Administrativa/Apoio						

saupco@saudedefamilia.org

Assinado

D4Sign



60 MFERNANDES@SAUDEDEFAMILIA.ORG

Assinado

D4Sign



Aux. Tec Adm. II	40h	1	0	1	
------------------	-----	---	---	---	--

PAI UBS MARIA CECÍLIA FERRO DONNANGELO - PAI						
Categoria Profissional/ Cargo	Carga horária jornada semanal	Quantidade Profissionais			Procedimento	Metas Mensais
		Necessidade	Existente Administração Direta	A Contratar		
Enfermeiro	40	1	0	1		
Aux./ Tec Enfermagem	40	2	0	2		
Acompanhante de idosos	40	10	0	10		
Médico Generalista	20	1	0	1		
					Idosos em Acompanhamento / Mês	120
Equipe Administrativa/Apoio						
Aux. Tec Adm. II	40h	1	0	1		
Supervisor de Equipe	40	1	0	1		


HOTEL SEMER						
Categoria Profissional/ Cargo	Carga horária jornada semanal	Quantidade Profissionais			Procedimento	Metas Mensais
		Necessidade	Existente Administração Direta	A Contratar		
Acompanhante Comunitário Diurno	12x36	5	0	5		
Acompanhante Comunitário Noturno	12x36	5	0	5		
Agente Social Diurno	12x36	2	0	2		
Aux. Tec Adm. II	40h	1	0	1		
Gerente I	40h	1	0	1		
Tec Socioeducativo Diurno	12x36	4	0	4		
Tec Socioeducativo Noturno	12x36	4	0	4		

UPA JARDIM ELISA MARIA						
Categoria Profissional/ Cargo	Carga horária jornada semanal	Quantidade Profissionais			Procedimento	Metas Mensais
		Necessidade	Existente Administração Direta	A Contratar		
Médico Plantonista Clínico Geral Diurno	12h	14	0	14		
Médico Plantonista Clínico Geral Noturno	12h	14	0	14		
Médico Plantonista Diurno	20h	2	0	2		
Médico Plantonista Pediatra Diurno	12h	14	0	14		
Médico Plantonista Pediatra Noturno	12h	14	0	14		
Equipe Administrativa/Apoio						

61

compro1.saudecaramita.org

Assinado



MPERNANDES@SAUDEDEFAMILIA.ORG

Assinado





Analista III	40h	1	0	1
Assistente Social	30h	2	0	2
Aux Apoio	35h	6	0	6
Aux Saude Bucal	36h	6	0	6
Aux Tec Adm II Diurno	36h	15	0	15
Aux Tec Adm II Noturno	36h	9	0	9
Aux Tec Adm III	40h	3	0	3
Aux/ Tec Enfermagem Diurno	36h	25	0	25
Aux/ Tec Enfermagem Noturno	36h	15	0	15
Cirurgiao Dentista Diurno	12h	7	0	7
Cirurgiao Dentista Noturno	12h	7	0	7
Diretor Médico	40h	1	0	1
Enfermeiro Diurno	40h	1	0	1
Enfermeiro Diurno	36h	12	0	12
Enfermeiro Noturno	36h	10	0	10
Farmacutico Diurno	36h	2	0	2
Farmacutico Noturno	36h	2	0	2
Gerente Unidade III	40h	1	0	1
Jovem Aprendiz	20h	1	0	1
Oficial de manutenção predial	40h	4	0	4
Tec Farmacia Diurno	36h	6	0	6
Tec Farmacia Noturno	36h	2	0	2
Tec Manutenção Diurno	40h	1	0	1
Tec Manutencao Noturno	40h	1	0	1
Tec Radiologia Diurno	36h	6	0	6
Tec Radiologia Noturno	36h	5	0	5

PRONTO SOCORRO MUNICIPAL 21 DE JUNHO FREGUESIA DO Ó

Categoria Profissional/ Cargo	Carga horária jornada semanal	Quantidade Profissionais			Procedimento	Metas Mensais
		Necessidade	Existente Administração Direta	A Contratar		
Médico Plantonista Cirurgia Geral Diurno	12h	14	0	14		
Médico Plantonista Cirurgia Geral Noturno	12h	10	0	10		
Médico Plantonista Clínico Geral Diarista	30h	2	0	2		
Médico Plantonista Clínico Geral Diurno	12h	23	0	23		
Médico Plantonista Clínico Geral Noturno	12h	21	0	21		
Médico Plantonista Diurno - NIR	10h	1	0	1		

Médico Plantonista Ortopedista Diurno	12h	14	1	13
Médico Plantonista Ortopedista Noturno	12h	14	1	13
Médico Plantonista Pediatra Diurno	12h	24	0	24
Médico Plantonista Pediatra Noturno	12h	14	0	14
Médico Plantonista Psiquiatra Diurno	12h	7	0	7
Médico Plantonista Psiquiatra Noturno	12h	7	0	7
Equipe Administrativa/Apoio				
Analista III	40h	1	0	1
Assistente Social	30h	1	0	1
Assistente Social	30h (12x60)	3	0	3
Aux Apoio	36h	8	4	4
Aux Saúde Bucal Diurno	40h	5	0	5
Aux Saúde Bucal Noturno	36h	3	0	3
Aux Tec Adm II	40h	4	0	4
Aux Tec Adm II Diurno	36h	35	9	26
Aux Tec Adm II Noturno	36h	11	0	11
Aux Tec Adm V Diurno	36h	3	0	3
Aux Tec Adm V Noturno	36h	3	0	3
Aux/ Tec Enfermagem Diurno	36h e 40h	78	28	50
Aux/ Tec Enfermagem Noturno	36h e 40h	30	0	30
Cirurgião Dentista Diurno	12h	7	0	7
Cirurgião Dentista Noturno	12h	7	0	7
Diretor de Pronto Socorro	40h	1	0	1
Enfermeiro	40h	3	0	3
Enfermeiro Diurno	36h	22	5	17
Enfermeiro Noturno	40h	1	0	1
Enfermeiro Noturno	36h	9	0	9
Farmacêutico	40h	1	0	1
Farmacêutico Diurno	36h	2	0	2
Farmacêutico Noturno	36h	2	0	2
Gerente Unidade III	40h	1	0	1
Jovem Aprendiz	20h	2	0	2
Tec Farmácia	36h	4	0	4
Tec Imobilização Diurno	36h	6	0	6
Tec Imobilização Noturno	36h	4	0	4
Tec Manutenção	40h	1	0	1

Tec Radiologia Diurno	24h	12	1	11
Tec Radiologia Noturno	24h	4	0	4

HOSPITAL DIA - REDE HORA CERTA BRASILÂNDIA						
Categoria Profissional/ Cargo	Carga horária jornada semanal	Quantidade Profissionais			Procedimento	Metas Mensais
		Necessidade	Existente Administração Direta	A Contratar		
Médico Angiologista	12	3	0	3	Consulta Médica	330
Médico Cardiologista	12	6	0	6	Consulta Médica	792
Médico Cirurgia Geral	12	3	0	3	Consulta Médica	198
Médico Cirurgia Pediátrica	12	2	0	2	Consulta Médica	132
Médico Dermatologista	12	6	0	6	Consulta Médica	594
Médico Endocrinologista	12	5	0	5	Consulta Médica	660
Médico Gastroenterologista	12	2	0	2	Consulta Médica	264
Médico Hematologista	12	2	0	2	Consulta Médica	228
					Procedimentos	8
Médico Nefrologista	12	1	0	1	Consulta Médica	132
Médico Neurologista	12	4	0	4	Consulta Médica	528
Médico Neurologista Infantil	12	1	0	1	Consulta Médica	132
Médico Oftalmologista	12	5	0	5	Consulta Médica	660
Médico Pneumologista	12	3	0	3	Consulta Médica	396
Médico Mastologista	12	1	0	1	Consulta Médica	132
Médico Ortopedista	12	9	0	9	Consulta Médica	1188
Médico Otorrinolaringologista	12	1	0	1	Consulta Médica	132
Médico Proctologista	12	3	0	3	Consulta Médica	264
Médico Urologista	12	6	0	6	Consulta Médica	528
Médico Reumatologista	12	1	0	1	Consulta Médica	132
Assistente Social	30	2	0	2		
Equipe Administrativa/Apoio - HD						
Enfermeiro Diurno	12x36	11	0	11		
Enfermeiro Noturno	12x36	3	0	3		
Enfermeiro de Polo de Curativo	40	1	0	1		
Coordenador Médico	30	1	0	1		
Farmacêutico	40	2	0	2		
Téc. de Imobilização	12x36	1	0	1		
CIRURGIAS						
				Cirurgia Vascular	Cirurgia	40
					460 cirurgias divididas em 260 de maior complexidade e 200 menor complexidade - pequena cirurgia	

	Cirurgia Geral	Cirurgia	50	
	Cirurgia Urológica	Cirurgia	50	
	Cirurgia Pedlátrica	Cirurgia	50	
	Cirurgia Ginecológica	Cirurgia	10	
		Laqueaduras	30	
		Histeroscopia Cirúrgica (c/ ressectoscopia)	14	
	Cirurgia Ortopédica	Cirurgia	8	
	Cirurgia Proctológica	Cirurgia	8	
	Pequenas Cirurgias	Cirurgias	200	
PROCEDIMENTOS				
	Dermatologia	Procedimentos	50	
		144 procedimentos (dermato, curativo e escleroterapia)		
	Curativo Grau II	Curativos	30	
	Escleroterapia	Procedimentos	64	
	Histeroscopia Diagnóstica	Procedimentos	8	
		232 exames		
	Endoscopia Digestiva Alta	Procedimentos	176	
	Colonoscopia	Procedimentos	32	
		Consultas especialidades sem alterações		
	Bera com Sedação	Procedimentos	16	
Equipe Administrativa/Apoio - CIRURGIAS/PROCEDIMENTOS				
Analista III	40h	1	0	1
Aux. Apoio	40h	4	0	4
Aux. Tec Adm. II	12x36	24	0	24
Aux. Tec Adm. III	40h	3	0	3
Aux./ Tec. De Enfermagem (Polo de Curativo)	40h	1	0	1
Aux./Técnico de enfermagem Ambulatório	12x36	10	0	10
Aux./ Tec Enfermagem Centro Cirúrgico Diurno	12x36	22	0	22
Aux./ Tec Enfermagem Centro Cirúrgico Noturno	12x36	6	0	6
Enfermeiro RT CC	40h	1	0	1
Enfermeiro RT Amb	40h	1	0	1
Gerente Unidade III	40h	1	0	1
Instrumentador Cirúrgico Diurno	12x36	6	0	6
Instrumentador Cirúrgico Noturno	12x36	5	0	5
Jovem Aprendiz	N/A	2	0	2
Operador de Call Center	30h	4	0	4

Tec Farmácia Diurna	12x36	6	0	6
Tec Farmácia Noturno	12x36	4	0	4
Tec Manutenção	40h	1	0	1
Tec Radiologia	24h	4	0	4

OBS: O monitoramento da atividade cirúrgica será feito através da comprovação da realização das cirurgias/procedimentos.

SADT - SERVIÇO DE APOIO DIAGNÓSTICO E TERAPÊUTICO

	EXAME	META DE PRODUÇÃO MENSAL
	Radiologia – RX Geral	Livre Demanda
	Ecocardi Doppler	195 exames c/ laudo
	Teste ergométrico	200 exames c/ laudo
	Radiologia – ultrassonografia geral	244 exames c/ laudo
	Radiologia – ultrassonografia Doppler Vascular	243 exames c/ laudo
	Mapa	60 exames c/ laudo
	Holter	100 exames c/ laudo

OBS.:

(1) Os serviços de radiologia deverão estar disponíveis e atuantes no horário de funcionamento da unidade, devendo a CONTRATADA dispor de responsável técnico nos casos em que não houver esse profissional da SMS;

(2) A CONTRATADA deverá prever recursos humanos, materiais e demais despesas para disponibilizar um Responsável Técnico profissional de radiologia;

(3) Os exames de anatomia patológica e citopatologia indicados e colhidos nos procedimentos/ exames acima serão realizados pelos serviços indicados por SMS, sem ônus para a CONTRATADA;

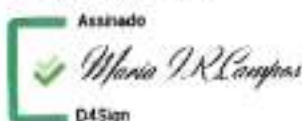
(4) O agendamento de exames disponibilizados deve acrescer percentual de absenteísmo previsto;

(5) Todos os exames realizados deverão ser informados no Sistema de Informação do SUS;


(6) Na categoria Ultrassonografia Geral estão contidos: abdômen superior, abdômen total aparelho urinário, articulação, bolsa escrotal, próstata por via abdominal, próstata (via transretal), tireoide, transvaginal, pélvico, etc. segundo agenda orientada pela STS/CRS;

(7) A CONTRATADA deverá realizar todos os exames de Radiologia – RX Geral por livre demanda sendo que a produção estimada seja de 600 exames

compe@saudecefamilia.org

Assinado

 D4Sign

M.FERNANDES@SAUDEDAFAMILIA.ORG

Assinado

 D4Sign




ANEXO VI - PLANO ORÇAMENTÁRIO DE CUSTEIO E CRONOGRAMA DE DESEMBOLSO

a) CONSOLIDADO:

UNIDADES		PLANO ORÇAMENTÁRIO DE CUSTEIO CONSOLIDADO - CASA VERDE/ CACHOEIRINHA R018/2015										
SERVIÇO:		DESCRÇÃO										
TODAS UNIDADES												
TODOS SERVIÇOS												
		MAR/24	ABR/24	MAI/24	JUN/24	JUL/24	AGO/24	VALOR TOTAL				
		RS	RS	RS	RS	RS	RS	(R\$)				
01.	Pessoal e Reflexo	42.927.971,41	42.927.971,41	42.927.971,41	42.927.971,41	42.927.971,41	42.927.971,41	257.567.828,46				
01.01	- Remuneração de Pessoal	31.497.068,38	31.497.068,38	31.497.068,38	31.497.068,38	31.497.068,38	31.497.068,38	188.982.420,28				
01.02	- Benefícios	3.903.135,25	3.903.135,25	3.903.135,25	3.903.135,25	3.903.135,25	3.903.135,25	23.428.811,50				
01.03	- Encargos e Contribuições	3.222.229,74	3.222.229,74	3.222.229,74	3.222.229,74	3.222.229,74	3.222.229,74	19.333.378,44				
01.04	- Outras Despesas de Pessoal	4.305.538,04	4.305.538,04	4.305.538,04	4.305.538,04	4.305.538,04	4.305.538,04	25.833.228,24				
02.	Materiais de Consumo	362.118,15	362.118,15	362.118,15	362.118,15	362.118,15	362.118,15	2.172.708,90				
02.01	- Material Odontológico	5.400,00	5.400,00	5.400,00	5.400,00	5.400,00	5.400,00	32.400,00				
02.02	- Gases Medicinais	11.300,00	11.300,00	11.300,00	11.300,00	11.300,00	11.300,00	67.800,00				
02.03	- Órteses e Próteses	-	-	-	-	-	-	-				
02.04	- Material de Escritório	86.100,00	86.100,00	86.100,00	86.100,00	86.100,00	86.100,00	516.600,00				
02.05	- Combustíveis	3.900,00	3.900,00	3.900,00	3.900,00	3.900,00	3.900,00	11.400,00				
02.06	- Material de Limpeza	5.110,00	5.110,00	5.110,00	5.110,00	5.110,00	5.110,00	30.660,00				
02.07	- Uniformes e Roupa Hospitalar	55.934,78	55.934,78	55.934,78	55.934,78	55.934,78	55.934,78	335.608,68				
02.08	- Alimentos	66.010,00	66.010,00	66.010,00	66.010,00	66.010,00	66.010,00	396.060,00				
02.09	- Despesas de Transporte	5.860,00	5.860,00	5.860,00	5.860,00	5.860,00	5.860,00	35.160,00				
02.10	- Suprimento de Informática	4.620,00	4.620,00	4.620,00	4.620,00	4.620,00	4.620,00	27.720,00				
02.11	- Material de Manutenção Equipamento Assistencial	15.763,37	15.763,37	15.763,37	15.763,37	15.763,37	15.763,37	94.580,22				
02.12	- Material de Manutenção Equipamento Administrativo	2.720,00	2.720,00	2.720,00	2.720,00	2.720,00	2.720,00	16.320,00				




02.13 - Material de Manutenção Predial	16.630,00	16.630,00	16.630,00	16.630,00	16.630,00	16.630,00	99.780,00
02.99 Outros materiais de consumo	84.770,00	84.770,00	84.770,00	84.770,00	84.770,00	84.770,00	508.620,00
03. Material de Consumo Assistencial	246.270,00	246.270,00	246.270,00	246.270,00	246.270,00	246.270,00	1.477.620,00
03.01 - Drogas e Medicamentos Diversos	136.500,00	136.500,00	136.500,00	136.500,00	136.500,00	136.500,00	819.000,00
03.02 - Produtos Médicos e Enfermagem Diversos	109.770,00	109.770,00	109.770,00	109.770,00	109.770,00	109.770,00	658.620,00
04. Serviços Terceirizados	6.097.238,67	6.097.238,67	6.097.238,67	6.097.238,67	6.097.238,67	6.097.238,67	36.583.432,02
04.01 - Assessoria Contábil	-	-	-	-	-	-	-
04.02 - Assessoria e Consultoria	24.829,00	24.829,00	24.829,00	24.829,00	24.829,00	24.829,00	148.974,00
04.03 - Serviços, Programas e Aplicativos de Informática	49.625,83	49.625,83	49.625,83	49.625,83	49.625,83	49.625,83	297.754,98
04.04 - Vigilância / Portaria / Segurança	1.039.532,29	1.039.532,29	1.039.532,29	1.039.532,29	1.039.532,29	1.039.532,29	6.237.193,74
04.05 - Limpeza Predial / Jardinagem	1.260.485,90	1.260.485,90	1.260.485,90	1.260.485,90	1.260.485,90	1.260.485,90	7.562.915,40
04.06 - Lavanderia	67.350,00	67.350,00	67.350,00	67.350,00	67.350,00	67.350,00	404.100,00
04.07 - SMD	342.636,00	342.636,00	342.636,00	342.636,00	342.636,00	342.636,00	2.055.816,00
04.08 - Serviços de Remoção	500.330,82	500.330,82	500.330,82	500.330,82	500.330,82	500.330,82	3.001.984,92
04.09 - Serviços de Transporte	20.113,00	20.113,00	20.113,00	20.113,00	20.113,00	20.113,00	120.678,00
04.10 - Serviços Gráficos	6.422,26	6.422,26	6.422,26	6.422,26	6.422,26	6.422,26	38.533,56
04.11 - Despesas de Serviços de Benefícios para RH	-	-	-	-	-	-	-
04.12 - Educação Continuada	2.000,00	2.000,00	2.000,00	2.000,00	2.000,00	2.000,00	12.000,00
04.13 - Serviços Assistenciais Médicos	532.597,85	532.597,85	532.597,85	532.597,85	532.597,85	532.597,85	3.195.587,10
04.14 - Serviços de Outros Profissionais da Saúde	704.769,44	704.769,44	704.769,44	704.769,44	704.769,44	704.769,44	4.228.616,54
04.15 - Manutenção de Equipamentos	59.519,81	59.519,81	59.519,81	59.519,81	59.519,81	59.519,81	357.118,86
04.16 - Manutenção Predial e Adequações	93.778,52	93.778,52	93.778,52	93.778,52	93.778,52	93.778,52	562.671,12
04.17 - Manutenção de Equipamentos Assistenciais	83.541,86	83.541,86	83.541,86	83.541,86	83.541,86	83.541,86	501.251,16
04.18 - Locação de Equipamentos Médicos	217.493,93	217.493,93	217.493,93	217.493,93	217.493,93	217.493,93	1.304.963,58
04.19 - Locação de Imóveis	187.651,25	187.651,25	187.651,25	187.651,25	187.651,25	187.651,25	1.125.907,50

68

campos@saudefamilia.org

Assinado

MFERNANDES@SAUDEDAFAMILIA.ORG

Assinado



04.20 - Locação de Equipamentos Administrativos	289.839,78	289.839,78	289.839,78	289.839,78	289.839,78	289.839,78	289.839,78	289.839,78	289.839,78	1.739.038,68
04.21 - Locação de Equipamentos Veículos	267.007,50	267.007,50	267.007,50	267.007,50	267.007,50	267.007,50	267.007,50	267.007,50	267.007,50	1.602.045,00
04.22 - Água	52.010,22	52.010,22	52.010,22	52.010,22	52.010,22	52.010,22	52.010,22	52.010,22	52.010,22	312.061,32
04.23 - Energia	18.918,28	18.918,28	18.918,28	18.918,28	18.918,28	18.918,28	18.918,28	18.918,28	18.918,28	113.509,68
04.24 - Telefonia	140.927,98	140.927,98	140.927,98	140.927,98	140.927,98	140.927,98	140.927,98	140.927,98	140.927,98	845.567,88
04.25 - Gás	-	-	-	-	-	-	-	-	-	-
04.99 Outros Serviços de Terceiros	135.857,15	135.857,15	135.857,15	135.857,15	135.857,15	135.857,15	135.857,15	135.857,15	135.857,15	815.142,90
TOTAL - CUSTEIO - TODAS UNIDADES - TODOS SERVIÇOS	49.633.598,23	49.633.598,23	49.633.598,23	49.633.598,23	49.633.598,23	49.633.598,23	49.633.598,23	49.633.598,23	49.633.598,23	297.801.589,38
06. Obras e Investimentos	-	-	-	-	-	-	-	-	-	-
06.01 - Reformas	-	-	-	-	-	-	-	-	-	-
07. Equipamentos - Investimentos	-	-	-	-	-	-	-	-	-	-
07.01 - Equipamentos Assistenciais	-	-	-	-	-	-	-	-	-	-
07.01 - Equipamentos Administrativos	-	-	-	-	-	-	-	-	-	-
TOTAL INVESTIMENTOS	-	-	-	-	-	-	-	-	-	-
TOTAL CUSTEIO + INVESTIMENTOS	49.633.598,23	49.633.598,23	49.633.598,23	49.633.598,23	49.633.598,23	49.633.598,23	49.633.598,23	49.633.598,23	49.633.598,23	297.801.589,38

b) POR UNIDADE:

UNIDADES	CRONOGRAMA DE DESEMBOLSO MENSAL POR UNIDADE/SERVIÇO - CASA VERDE / CACHOEIRINHA - R018/2015											
	MAR/24 R\$	ABR/24 R\$	MAY/24 R\$	JUN/24 R\$	JUL/24 R\$	AGO/24 R\$	VALOR TOTAL (R\$)					
AMA Jardim Ladeira Rosa-AMA	932.570,21	932.570,21	932.570,21	932.570,21	932.570,21	932.570,21	5.595.421,26					
AMA Jardim Peri-AMA	2.645.170,01	2.645.170,01	2.645.170,01	2.645.170,01	2.645.170,01	2.645.170,01	15.871.020,06					




lcampos@saudedafamilia.org

Assinado

69

MFRERNANDES@SAUDEDAFAMILIA.ORG

Assinado



AMA/UBS Integrada Jardim Paulistano (Integrada) - AMA-AMA/UBS Integrada	669.510,38	669.510,38	669.510,38	669.510,38	669.510,38	669.510,38	4.017.062,28
AMA/UBS Integrada Jardim Paulistano (Integrada) - UBS-AMA/UBS Integrada	1.131.586,36	1.131.586,36	1.131.586,36	1.131.586,36	1.131.586,36	1.131.586,36	6.789.518,16
AMA/UBS Integrada Vila Barbosa (Integrada) - AMA-AMA/UBS Integrada	674.987,83	674.987,83	674.987,83	674.987,83	674.987,83	674.987,83	4.069.926,96
AMA/UBS Integrada Vila Barbosa (Integrada) - UBS-AMA/UBS Integrada	810.690,15	810.690,15	810.690,15	810.690,15	810.690,15	810.690,15	4.864.140,90
AMA/UBS Massagista Mário Américo - Sítio do Mandaqui (Integrada) - AMA-AMA/UBS Integrada	572.400,78	572.400,78	572.400,78	572.400,78	572.400,78	572.400,78	3.434.404,68
AMA/UBS Missagista Mário Américo - Sítio do Mandaqui (Integrada) - UBS-AMA/UBS Integrada	623.311,80	623.311,80	623.311,80	623.311,80	623.311,80	623.311,80	3.739.870,80
AMAE Parque Peruche - AMA E-AMA E	1.181.057,34	1.181.057,34	1.181.057,34	1.181.057,34	1.181.057,34	1.181.057,34	7.086.344,04
APD Freguesia do Ó - CER-APD	171.994,41	171.994,41	171.994,41	171.994,41	171.994,41	171.994,41	1.031.966,46
APD Massagista Mário Américo Sítio do Mandaqui-APD	101.427,72	101.427,72	101.427,72	101.427,72	101.427,72	101.427,72	608.566,32
CAPS II Adulto Casa Verde/ Cachoeirinha-CAPS	504.600,41	504.600,41	504.600,41	504.600,41	504.600,41	504.600,41	3.027.602,46
CAPS II Alcool e Drogas Casa Verde/ Cachoeirinha-CAPS	448.414,79	448.414,79	448.414,79	448.414,79	448.414,79	448.414,79	2.690.488,74
CAPS II Infantil Brasília-CAPS	394.752,52	394.752,52	394.752,52	394.752,52	394.752,52	394.752,52	2.368.515,12
CAPS II Infantil Casa Verde / Cachoeirinha - PAI-PAI	-	-	-	-	-	-	-
CAPS II Infantil Casa Verde/ Cachoeirinha-CAPS	373.281,43	373.281,43	373.281,43	373.281,43	373.281,43	373.281,43	2.239.688,58
CAPS III AD - Alcool e Drogas Brasília-CAPS	862.998,68	862.998,68	862.998,68	862.998,68	862.998,68	862.998,68	5.177.992,08
CAPS III Adulto Brasília-CAPS	827.651,97	827.651,97	827.651,97	827.651,97	827.651,97	827.651,97	4.965.911,82
CEO Walter Elias-CEO	118.229,11	118.229,11	118.229,11	118.229,11	118.229,11	118.229,11	709.374,66
COORDENAÇÃO DE GESTÃO CENTRAL/ INSTITUCIONAL-GESTÃO CENTRAL	998.714,17	998.714,17	998.714,17	998.714,17	998.714,17	998.714,17	5.992.285,02
COORDENAÇÃO TÉCNICO ADMINISTRATIVA-GESTÃO LOCAL	985.840,25	985.840,25	985.840,25	985.840,25	985.840,25	985.840,25	5.915.041,50
EMAD I Adelaide Lopes-EMAD	179.761,51	179.761,51	179.761,51	179.761,51	179.761,51	179.761,51	1.078.569,06
EMAD I Pentazolo EMAD	148.833,52	148.833,52	148.833,52	148.833,52	148.833,52	148.833,52	893.001,12
HD - Rede Hora Certa Fo/Brasília-HD + SADT	2.676.546,86	2.676.546,86	2.676.546,86	2.676.546,86	2.676.546,86	2.676.546,86	16.059.281,16

70

campos@saudedafamilia.org

Assinado

MFERNANDES@SAUDEDAFAMILIA.ORG

Assinado

Verificar

D4Sign e D4Sign - Para confirmar as assinaturas acesse <https://secure.d4sign.com>.

Documento assinado digitalmente por **Marcos Antônio de Souza** em 22/03/2023, às 10h 10m 52s.

Marcos Antônio de Souza
Engenheiro F. P. de Lima





CIDADE DE
SÃO PAULO
SAÚDE

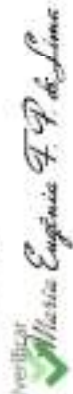
Secretaria Municipal da Saúde
Coordenadoria Regional de Saúde Norte



Hotel Semer-Hotel	285.578,44	285.578,44	285.578,44	285.578,44	285.578,44	285.578,44	285.578,44	1.713.470,64
PSM 21 de Junho - Freguesia do Ó-PSM	4.982.304,82	4.982.304,82	4.982.304,82	4.982.304,82	4.982.304,82	4.982.304,82	4.982.304,82	29.893.828,92
Serviço de Res. Terapêutica Masculina - Brasília- SIRT	105.701,47	105.701,47	105.701,47	105.701,47	105.701,47	105.701,47	105.701,47	634.208,82
SRT Brasília II-SRT	107.621,64	107.621,64	107.621,64	107.621,64	107.621,64	107.621,64	107.621,64	645.729,84
SRT Brasília III-SRT	105.516,09	105.516,09	105.516,09	105.516,09	105.516,09	105.516,09	105.516,09	633.096,54
SRT Brasília IV-SRT	104.135,51	104.135,51	104.135,51	104.135,51	104.135,51	104.135,51	104.135,51	624.813,06
SRT Casa Verde-SRT	111.504,47	111.504,47	111.504,47	111.504,47	111.504,47	111.504,47	111.504,47	669.026,82
SRT Casa Verde II-SRT	107.030,08	107.030,08	107.030,08	107.030,08	107.030,08	107.030,08	107.030,08	642.180,48
SRT Casa Verde III-SRT	103.816,50	103.816,50	103.816,50	103.816,50	103.816,50	103.816,50	103.816,50	622.899,00
UBS AE NISA Dr. Walter Elias-Tradiciona	808.937,49	808.937,49	808.937,49	808.937,49	808.937,49	808.937,49	808.937,49	4.853.624,94
UBS Casa Verde-Tradiciona	442.723,39	442.723,39	442.723,39	442.723,39	442.723,39	442.723,39	442.723,39	2.656.340,34
UBS Casa Verde Alto-ESF	822.743,02	822.743,02	822.743,02	822.743,02	822.743,02	822.743,02	822.743,02	4.936.468,12
UBS Cruz das Almas-Mista	717.798,91	717.798,91	717.798,91	717.798,91	717.798,91	717.798,91	717.798,91	4.306.793,46
UBS D. Adelaide Lopes-Tradiciona	568.159,22	568.159,22	568.159,22	568.159,22	568.159,22	568.159,22	568.159,22	3.408.955,32
UBS Dr. Augusto L. A. Galvão-ESF	968.569,40	968.569,40	968.569,40	968.569,40	968.569,40	968.569,40	968.569,40	5.811.416,40
UBS Itza W. Hutaler-ESF	994.417,26	994.417,26	994.417,26	994.417,26	994.417,26	994.417,26	994.417,26	5.966.503,56
UBS Jardim Elisa Maria-ESF	537.806,54	537.806,54	537.806,54	537.806,54	537.806,54	537.806,54	537.806,54	3.226.839,24
UBS Jardim Elisa Maria II-ESF + ESB	691.925,59	691.925,59	691.925,59	691.925,59	691.925,59	691.925,59	691.925,59	4.151.953,54
UBS Jardim Guarani-ESF	1.045.233,09	1.045.233,09	1.045.233,09	1.045.233,09	1.045.233,09	1.045.233,09	1.045.233,09	6.271.398,54
UBS Jardim Icarai-ESF	825.489,82	825.489,82	825.489,82	825.489,82	825.489,82	825.489,82	825.489,82	4.952.938,92
UBS Jardim Peri-Tradiciona	674.149,71	674.149,71	674.149,71	674.149,71	674.149,71	674.149,71	674.149,71	4.044.898,26
UBS Jardim Vista Alegre-Mista	1.306.616,67	1.306.616,67	1.306.616,67	1.306.616,67	1.306.616,67	1.306.616,67	1.306.616,67	7.839.700,02
UBS Ladeira Rosa-Tradiciona	646.448,47	646.448,47	646.448,47	646.448,47	646.448,47	646.448,47	646.448,47	3.878.690,82
UBS Maria Cecília F. Donnangelo-Tradiciona	509.725,19	509.725,19	509.725,19	509.725,19	509.725,19	509.725,19	509.725,19	3.058.351,14
UBS Maria Cecília F. Donnangelo - PAI-PAI	123.349,89	123.349,89	123.349,89	123.349,89	123.349,89	123.349,89	123.349,89	740.099,34



(Handwritten signature)



UBS Nova Esperança - Paulistano II-ESF	566.547,49	566.547,49	566.547,49	566.547,49	566.547,49	566.547,49	3.399.284,94
UBS Pq. Peruche- Tradicional	432.583,07	432.583,07	432.583,07	432.583,07	432.583,07	432.583,07	2.595.498,42
UBS Silmaria Rejane-ESF	1.166.210,85	1.166.210,85	1.166.210,85	1.166.210,85	1.166.210,85	1.166.210,85	6.997.265,10
UBS Vila Brasilândia-ESF	548.533,18	548.533,18	548.533,18	548.533,18	548.533,18	548.533,18	3.291.199,08
UBS Vila Dionísia-Mista	1.256.400,06	1.256.400,06	1.256.400,06	1.256.400,06	1.256.400,06	1.256.400,06	7.538.400,36
UBS Vila Dionísia II-ESF	658.264,91	658.264,91	658.264,91	658.264,91	658.264,91	658.264,91	3.949.589,46
UBS Vila Espanhola-Mista	937.197,77	937.197,77	937.197,77	937.197,77	937.197,77	937.197,77	5.623.186,62
UBS Vila Palmeiras-Tradicional	454.738,89	454.738,89	454.738,89	454.738,89	454.738,89	454.738,89	2.728.433,34
UBS Vila Penteado-ESF	953.399,16	953.399,16	953.399,16	953.399,16	953.399,16	953.399,16	5.720.394,96
UBS Vila Progresso-Tradicional	477.243,79	477.243,79	477.243,79	477.243,79	477.243,79	477.243,79	2.863.462,74
UBS Vila Ramos-ESF	620.444,23	620.444,23	620.444,23	620.444,23	620.444,23	620.444,23	3.722.865,38
UBS Vila Santa Maria-ESF	973.959,34	973.959,34	973.959,34	973.959,34	973.959,34	973.959,34	5.843.756,04
UBS Vila Terezinha-ESF	637.950,19	637.950,19	637.950,19	637.950,19	637.950,19	637.950,19	3.827.701,14
Unidade de Acolhimento I - Brasilândia-UA	133.101,07	133.101,07	133.101,07	133.101,07	133.101,07	133.101,07	796.606,42
Unidade de Acolhimento I - Cachoeirinha-UA	137.258,19	137.258,19	137.258,19	137.258,19	137.258,19	137.258,19	823.549,34
Unidade de Acolhimento II - Brasilândia-UA	133.570,59	133.570,59	133.570,59	133.570,59	133.570,59	133.570,59	801.423,54
UPA I Elias Maria-UPA	2.730.779,78	2.730.779,78	2.730.779,78	2.730.779,78	2.730.779,78	2.730.779,78	16.384.678,68
UBS Jardim Antártica-MISTA	961.333,33	961.333,33	961.333,33	961.333,33	961.333,33	961.333,33	5.767.999,98
UBS Jardim Amártila - PAI-PAI	122.447,45	122.447,45	122.447,45	122.447,45	122.447,45	122.447,45	734.684,70
TOTAL - CUSTEIO	49.633.598,23	49.633.598,23	49.633.598,23	49.633.598,23	49.633.598,23	49.633.598,23	297.801.589,38

rcampos@saucedefamilia.org

Assinado



D4Sign

MFERNANDES@SAUDEDAFAMILIA.ORG

Assinado



D4Sign

72

TA 138 - R018 - MARÇO-AGOSTO 2024 pdf

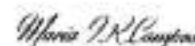
Código do documento ed8825ad-2f88-4966-a5db-a57cbb34c6e4



Assinaturas



Maria Isabel Ribeiro De Campos
icampos@saudedafamilia.org
Assinou



Maria Eugenia Fernandes Pedroso de Lima
mfernandes@saudedafamilia.org
Assinou



Eventos do documento

13 Jun 2024, 14:27:10

Documento ed8825ad-2f88-4966-a5db-a57cbb34c6e4 **criado** por GABRIELA TAVARES DE AGUIAR (443ccaf5-7df5-470f-815f-cfef38fbc48). Email: gaguiar@saudedafamilia.org. - DATE_ATOM: 2024-06-13T14:27:10-03:00

13 Jun 2024, 14:40:54

Assinaturas **iniciadas** por GABRIELA TAVARES DE AGUIAR (443ccaf5-7df5-470f-815f-cfef38fbc48). Email: gaguiar@saudedafamilia.org. - DATE_ATOM: 2024-06-13T14:40:54-03:00

13 Jun 2024, 15:32:11

MARIA ISABEL RIBEIRO DE CAMPOS **Assinou** (27c017cf-3399-4f99-b0e7-acb3cc37d659) - Email: icampos@saudedafamilia.org - IP: 200.205.175.58 (200-205-175-58.customer.telesp.net.br porta: 6820) - Geolocalização: -23.5503311 -46.6663187 - Documento de identificação informado: 015.347.328-29 - DATE_ATOM: 2024-06-13T15:32:11-03:00

14 Jun 2024, 16:02:38

MARIA EUGENIA FERNANDES PEDROSO DE LIMA **Assinou** (294705d7-b55c-4a0f-a19b-491d73ed1a9d) - Email: MFERNANDES@SAUDEDAFAMILIA.ORG - IP: 187.90.222.231 (ip-187-90-222-231.user.vivozap.com.br porta: 64186) - Documento de identificação informado: 063.075.788-74 - DATE_ATOM: 2024-06-14T16:02:38-03:00

Hash do documento original

(SHA256):a0b7c2a74c01197bd2dbb16c6ddd651ded86c2fd190128a1c248852f87fc61a

(SHA512):81b5f1994d8d1e40d9bcc85f91a2064011977c97067b295899fd5f1d46b80728b3ca881a03f3658e39dd37614fb226980857b8e2b1a9f6e2bfb5af696c79

Esse log pertence **única e exclusivamente** aos documentos de HASH acima



74 páginas - Dados e horários baseados em Brasília, Brasil
Sincronizado com o NTP.br e Observatório Nacional (ON)
Certificado de assinaturas gerado em 14 de June de 2024, 16:03:12



Esse documento está assinado e certificado pela D4Sign