

**TERMO ADITIVO Nº 140/2024-SMS.G
DO CONTRATO DE GESTÃO Nº R020/2016-SMS.G**

PROCESSO: 2015-0.239.128-3

CONTRATANTE: PREFEITURA DE SÃO PAULO - SECRETARIA MUNICIPAL DA SAÚDE

CONTRATADA: **SERVIÇO SOCIAL DA CONSTRUÇÃO CIVIL DO ESTADO DE SÃO PAULO - SECONCI - SP**

OBJETO DO CONTRATO: GERENCIAMENTO E EXECUÇÃO DE AÇÕES E SERVIÇOS DE SAÚDE DA REDE ASSISTENCIAL DA SUPERVISÃO TÉCNICA DE SAÚDE (STS) PENHA

OBJETO DO ADITAMENTO: Inclusão de recursos, à título de custeio, para pagamento de obrigações trabalhistas referente aos dissídios para os seguintes profissionais: Médico, Enfermeiro, Farmacêutico, Psicólogo, Odontologista, Profissional de Educação Física e Técnico de Segurança do Trabalho, bem como, o ajuste com base na EC nº 120 e insalubridade para os Agentes Comunitários de Saúde e o ajuste de insalubridade em decorrência da atualização do salário mínimo em 2024.

Pelo presente instrumento, de um lado a Prefeitura do Município de São Paulo, por intermédio da Secretaria Municipal de Saúde - SMS/SP, com sede nesta cidade à Rua General Jardim, nº 36 – Vila Buarque, neste ato representada, conforme Portaria SMS.G 35/2024, por **ANDREZA APARECIDA YABIKU**, brasileira, casada, portadora do RG Nº [REDACTED] e inscrita no CPF/MF sob o Nº [REDACTED], Coordenadora Regional de Saúde, doravante denominada **CONTRATANTE**, e de outro lado o **SERVIÇO SOCIAL DA CONSTRUÇÃO CIVIL DO ESTADO DE SÃO PAULO – SECONCI – SP**, qualificada como Organização Social, no município de São Paulo nos autos do processo administrativo nº 2006-0.151.451-0 (Certificado de Qualificação nº 003), com CNPJ/MF nº 61.687.356/0001-30, e inscrito no CREMESP sob Prot. nº 900.220, com endereço à Av. Francisco Matarazzonº 74 – Perdizes – CEP 05001-000 / São Paulo, e com Estatuto arquivado em 1º Oficial de Registro de Títulos e Documentos e Civil de Pessoa Jurídica da Capital sob nº 439.152 em 26/04/2017, neste ato representada por seu Conselheiro Presidente **MARISTELA ALVES LIMA HONDA**, brasileira, casada, portadora do RG nº [REDACTED] inscrito no CPF/MF sob o nº [REDACTED] doravante denominada **CONTRATADA**, tendo em vista o que dispõe a Lei Federal nº 8.080, de 19 de setembro de 1990, a Lei Municipal nº 14.132, de 24 de janeiro de 2006, o Decreto Municipal nº 52.858, de 20 de dezembro de 2011, bem como o disposto no art. 24, inciso XXIV, da Lei Federal nº 8.666, de 21 de junho de 1993 e o item 12.6 do contrato de gestão, **RESOLVEM** celebrar o presente **TERMO ADITIVO**, na conformidade das seguintes cláusulas:

CLÁUSULA PRIMEIRA

Fica estabelecido para os meses de Maio a Agosto a inclusão de recursos, à título de custeio, para pagamento de obrigações trabalhistas referente aos dissídios para as seguintes profissionais: Médico, Enfermeiro, Farmacêutico, Psicólogo, Odontologista, Profissional de Educação Física e Técnico de Segurança do Trabalho,



bem como, o ajuste com base na EC nº 120 e insalubridade para os Agentes Comunitários de Saúde e o ajuste de insalubridade em decorrência da atualização do salário mínimo em 2024, no valor total de **R\$ 1.381.537,56 (Um milhão, trezentos e oitenta e um mil, quinhentos e trinta e sete reais e cinquenta e seis centavos)**, conforme o Despacho publicado no DOC de 24 de maio de 2024, página 64 e retirratificado no DOC de 04 de junho de 2024, página 36 e DOC de 06 de junho de 2024, página 30.

O pagamento das despesas de custeio será realizado conforme o seguinte Cronograma de Desembolso:

MAIO	JUNHO	JULHO	AGOSTO	TOTAL
R\$ 345.384,39	R\$ 345.384,39	R\$ 345.384,39	R\$ 345.384,39	R\$ 1.381.537,56

As despesas descritas onerarão a dotação orçamentária com transferência de nº 84.10.10.301.3003.2.520.33508500.00.1.500.9001.1.

CLÁUSULA SEGUNDA


Permanecem inalteradas as demais Cláusulas do Contrato de Gestão nº R020/2016- SMS.G.

E do que ficou convencionado, foi lavrado o presente termo em 03 (três) vias de igual teor, que lido e achado conforme entre as partes, vai por elas juntamente com as testemunhas assinado.

São Paulo, 06 de junho de 2024.




ANDREZA APARECIDAYABIKU
COORDENADORIA REGIONAL DE SAÚDE SUDESTE



MARISTELA ALVES LIMA HONDA
SERVIÇO SOCIAL DA CONSTRUÇÃO CIVIL DO
ESTADO DE SÃO PAULO- SECONCI-SP

TESTEMUNHAS:



SAS-OSS SECONCI
Sabrina Sacpi Mizutani
Gerente de Atenção à Saúde
Nome: _____
RG: CPF [REDACTED] RG [REDACTED]



Nome: **CLAUDIA L. DE ROBERTO**
RG: [REDACTED]

ANEXO VIII - PLANO ORÇAMENTÁRIO E CRONOGRAMA DE DESEMBOLSO

PLANO ORÇAMENTÁRIO DE CUSTEIO 2024						
UNIDADE:		CG-020/2016 - REDE ASSISTENCIAL DA STS PENHA				
SERVIÇO:		CONSOLIDADO				
CÓDIGO	DESCRIÇÃO	MAIO	JUNHO	JULHO	AGOSTO	TOTAL
01.	Pessoal e Reflexo	335.324,65	335.324,65	335.324,65	335.324,65	1.341.298,60
01.01	Remuneração de Pessoal	278.337,83	278.337,83	278.337,83	278.337,83	1.113.351,32
01.02	Benefícios	1.441,89	1.441,89	1.441,89	1.441,89	5.767,56
01.03	Encargos e Contribuições	22.267,13	22.267,13	22.267,13	22.267,13	89.068,52
01.04	Outras Despesas de Pessoal	33.277,80	33.277,80	33.277,80	33.277,80	133.111,20
02.	Materiais de Consumo	-	-	-	-	-
02.01.01	Material Odontológico	-	-	-	-	-
02.01.02	Gases Medicinais	-	-	-	-	-
02.02.01	Orteses e Próteses	-	-	-	-	-
02.03.01	Suprimento de Informática	-	-	-	-	-
02.03.02	Material de Escritório	-	-	-	-	-
02.03.99	Outros Materiais de Escritório	-	-	-	-	-
02.04.01	Combustíveis	-	-	-	-	-
02.04.02	Material de Limpeza	-	-	-	-	-
02.04.03	Uniformes e Roupas Hospitalar	-	-	-	-	-
02.04.04	Gêneros Alimentícios	-	-	-	-	-
02.04.05	Despesas de Transporte	-	-	-	-	-
02.04.06	Material de EPI	-	-	-	-	-
02.04.99	Outros Materiais de Consumo	-	-	-	-	-
03.	Material de Consumo Assistencial	-	-	-	-	-
03.01.01	Drogas e Medicamentos Diversos	-	-	-	-	-
03.01.02	Produtos Médicos e Enfermagem Diversos	-	-	-	-	-
04.	Serviços Terceirizados	10.059,74	10.059,74	10.059,74	10.059,74	40.238,96
04.01.01	Assessoria Contábil	-	-	-	-	-
04.01.02	Assessoria e Consultoria	-	-	-	-	-
04.01.03	Serviços, Programas e Aplicativos de Informática	-	-	-	-	-
04.01.04	Vigilância / Portaria / Segurança	-	-	-	-	-
04.01.05	Limpeza Predial / Jardinagem	-	-	-	-	-
04.01.07	Lavanderia	-	-	-	-	-
04.01.08	SND	-	-	-	-	-
04.01.09	Serviço de Remoção	-	-	-	-	-
04.01.10	Serviço de Transporte	-	-	-	-	-
04.01.11	Serviços Gráficos	-	-	-	-	-
04.01.12	Despesas de Serviços de Benefícios para RH	-	-	-	-	-
04.01.99	Outros Serviços Terceirizados	-	-	-	-	-





04.01.99	Outros Serviços Terceirizados (Rateio Institucional)	10.059,74	10.059,74	10.059,74	10.059,74	40.238,96
04.02.01	Educação Continuada	-	-	-	-	-
04.04.01	Serviços Assistencial Médico	-	-	-	-	-
04.04.02	Serviços de Outros Profissionais da Saúde	-	-	-	-	-
05.01.01	Manutenção Predial e Adequações	-	-	-	-	-
05.01.02	Manutenção de Equipamentos	-	-	-	-	-
05.01.03	Manutenção de Equipamento Assistencial	-	-	-	-	-
05.01.04	Manutenção de Informática	-	-	-	-	-
08.01.01	Locação de Equipamentos Médicos	-	-	-	-	-
08.01.02	Locação de Imóveis	-	-	-	-	-
08.01.03	Locação de Equipamentos Administrativos	-	-	-	-	-
08.01.04	Locação de Equipamentos Veículos	-	-	-	-	-
09.01.01	Água	-	-	-	-	-
09.01.02	Energia	-	-	-	-	-
09.01.03	Telefonia	-	-	-	-	-
09.01.04	Gás	-	-	-	-	-
09.02.01	Taxas e Impostos	-	-	-	-	-
09.03.01	Despesas Bancárias	-	-	-	-	-
09.04.99	Outras Despesas Diversas	-	-	-	-	-
TOTAL:		345.384,39	345.384,39	345.384,39	345.384,39	1.381.537,56

PLANO ORÇAMENTÁRIO DE CUSTEIO 2024						
UNIDADE:	CG-020/2016 - REDE ASSISTENCIAL DA STS PENHA					
SERVIÇO:	CONSOLIDADO					
UNIDADES	SERVIÇO	MAIO	JUNHO	JULHO	AGOSTO	TOTAL
AMA ENG GOULART - DR. JOSE PIRES	AMA 24H - ASSISTÊNCIA MÉDICA AMBULATORIAL 24 HORAS	14.364,05	14.364,05	14.364,05	14.364,05	57.456,20
AMA JD. NORDESTE - DR. CARLOS NEDER	AMA 24H - ASSISTÊNCIA MÉDICA AMBULATORIAL 24 HORAS	13.496,10	13.496,10	13.496,10	13.496,10	53.984,40
AMA MAURICE PATE	AMA - ASSISTÊNCIA MÉDICA AMBULATORIAL	2.788,78	2.788,78	2.788,78	2.788,78	11.155,12
AMA/UBS INTEGRADA CANGAÍBA - DR. CARLOS GENTILE DE MELLO	AMA - ASSISTÊNCIA MÉDICA AMBULATORIAL	2.685,63	2.685,63	2.685,63	2.685,63	10.742,52
AMA/UBS INTEGRADA CANGAÍBA - DR. CARLOS GENTILE DE MELLO	ATENÇÃO DOMICILIAR - EMAD/EMAP	1.668,85	1.668,85	1.668,85	1.668,85	6.675,40
AMA/UBS INTEGRADA CANGAÍBA - DR. CARLOS GENTILE DE MELLO	CONSULTÓRIO DE RUA	5.761,91	5.761,91	5.761,91	5.761,91	23.047,64
AMA/UBS INTEGRADA CANGAÍBA - DR. CARLOS GENTILE DE MELLO	UBS - UNIDADE BÁSICA DE SAÚDE	3.900,77	3.900,77	3.900,77	3.900,77	15.603,08
AMA/UBS INTEGRADA CHACARA CRUZEIRO DO SUL - ZELIA L M DORO	AMA - ASSISTÊNCIA MÉDICA AMBULATORIAL	2.751,97	2.751,97	2.751,97	2.751,97	11.007,88
AMA/UBS INTEGRADA CHACARA CRUZEIRO DO SUL - ZELIA L M DORO	ESF - ESTRATÉGIA SAÚDE DA FAMÍLIA	13.400,64	13.400,64	13.400,64	13.400,64	53.602,56
AMA/UBS INTEGRADA PADRE MANOEL DA NÓBREGA	AMA - ASSISTÊNCIA MÉDICA AMBULATORIAL	2.729,84	2.729,84	2.729,84	2.729,84	10.919,36
AMA/UBS INTEGRADA PADRE MANOEL DA NÓBREGA	UBS - UNIDADE BÁSICA DE SAÚDE	6.538,74	6.538,74	6.538,74	6.538,74	26.154,96
AMA/UBS INTEGRADA VILA SILVIA	AMA - ASSISTÊNCIA MÉDICA AMBULATORIAL	2.370,60	2.370,60	2.370,60	2.370,60	9.482,40
AMA/UBS INTEGRADA VILA SILVIA	PAI - PROGRAMA DE ACOMPANHANTE DE IDOSO	3.906,42	3.906,42	3.906,42	3.906,42	15.625,68
AMA/UBS INTEGRADA VILA SILVIA	UBS - UNIDADE BÁSICA DE SAÚDE	7.336,73	7.336,73	7.336,73	7.336,73	29.346,92
CAPS AD II CANGAIBA	CAPS II ÁLCOOL E DROGAS	4.370,35	4.370,35	4.370,35	4.370,35	17.481,40
CAPS AD III PENHA	CAPS III ÁLCOOL E DROGAS	8.738,38	8.738,38	8.738,38	8.738,38	34.953,52
CAPS AD III PENHA	UAA - UNIDADE DE ACOLHIMENTO ADULTO - TIPO I	1.931,69	1.931,69	1.931,69	1.931,69	7.726,76
CAPS ADULTO III VILA MATILDE	CAPS III ADULTO	8.416,68	8.416,68	8.416,68	8.416,68	33.666,72
CAPS INFANTO JUVENIL III PENHA	CAPS III INFANTO JUVENIL	8.609,57	8.609,57	8.609,57	8.609,57	34.438,28
CEO II PENHA	CEO - CENTRO DE ESPECIALIDADES ODONTOLÓGICAS	1.692,80	1.692,80	1.692,80	1.692,80	6.771,20
CER III PENHA	APD - ACOMPANHANTE COMUNITÁRIO DE PESSOA COM DEF.	2.252,51	2.252,51	2.252,51	2.252,51	9.010,04
CER III PENHA	CER III - CENTRO ESPECIALIZADO EM REABILITAÇÃO III	4.506,86	4.506,86	4.506,86	4.506,86	18.027,44
CER PARQUE ARTHUR ALVIM	CER I - CENTRO ESPECIALIZADO EM REABILITAÇÃO I	368,91	368,91	368,91	368,91	1.475,64
COORDENAÇÃO TÉCNICO ADMINISTRATIVA OS - CG-020/2016 - REDE ASSISTENCIAL DA STS PENHA	ADMINISTRAÇÃO - UNIDADE GERENCIADA OS	16.883,34	16.883,34	16.883,34	16.883,34	67.533,36
HOSPITAL DIA PENHA	HOSPITAL 24 HORAS	4.190,22	4.190,22	4.190,22	4.190,22	16.760,88
RESIDÊNCIA TERAPÊUTICA PENHA - MISTA	SRT II - SERVIÇO RESIDENCIAL TERAPÊUTICO II	2.672,28	2.672,28	2.672,28	2.672,28	10.689,12
UBS ANTONIO ESTEVÃO DE CARVALHO	ESF - ESTRATÉGIA SAÚDE DA FAMÍLIA	17.193,76	17.193,76	17.193,76	17.193,76	68.775,04
UBS CIDADE PATRIARCA - DR. HERMENEGILDO MORBIM JÚNIOR	UBS - UNIDADE BÁSICA DE SAÚDE	6.055,89	6.055,89	6.055,89	6.055,89	24.223,56
UBS DR. ANTONIO PIRES FERREIRA VILLALOBO	ESF - ESTRATÉGIA SAÚDE DA FAMÍLIA	19.366,07	19.366,07	19.366,07	19.366,07	77.464,28
UBS ENGENHEIRO GOULART - DR. JOSÉ PIRES	UBS - UNIDADE BÁSICA DE SAÚDE	8.958,02	8.958,02	8.958,02	8.958,02	35.832,08
UBS ENGENHEIRO TRINDADE	UBS - UNIDADE BÁSICA DE SAÚDE	5.550,31	5.550,31	5.550,31	5.550,31	22.201,24
UBS JARDIM MARINGÁ - VILA TALARICO	ATENÇÃO DOMICILIAR - EMAD/EMAP	2.037,76	2.037,76	2.037,76	2.037,76	8.151,04



UBS JARDIM MARINGÁ - VILA TALARICO	ESF - ESTRATÉGIA SAÚDE DA FAMÍLIA	15.960,11	15.960,11	15.960,11	15.960,11	63.840,44
UBS JARDIM SÃO FRANCISCO I	ESF - ESTRATÉGIA SAÚDE DA FAMÍLIA	14.250,72	14.250,72	14.250,72	14.250,72	57.002,88
UBS JARDIM SÃO NICOLAU	ATENÇÃO DOMICILIAR - EMAD/EMAP	1.668,85	1.668,85	1.668,85	1.668,85	6.675,40
UBS JARDIM SÃO NICOLAU	ESF - ESTRATÉGIA SAÚDE DA FAMÍLIA	22.361,22	22.361,22	22.361,22	22.361,22	89.444,88
UBS PADRE JOSE DE ANCHIETA	UBS - UNIDADE BÁSICA DE SAÚDE	9.764,84	9.764,84	9.764,84	9.764,84	39.059,36
UBS PARQUE ARTHUR ALVIM	UBS - UNIDADE BÁSICA DE SAÚDE	3.577,98	3.577,98	3.577,98	3.577,98	14.311,92
UBS VILA ARICANDUVA	UBS - UNIDADE BÁSICA DE SAÚDE	7.322,16	7.322,16	7.322,16	7.322,16	29.288,64
UBS VILA ESPERANÇA - DR. CASSIO BITTENCOURT FILHO	PAI - PROGRAMA DE ACOMPANHANTE DE IDOSO	3.906,42	3.906,42	3.906,42	3.906,42	15.625,68
UBS VILA ESPERANÇA - DR. CASSIO BITTENCOURT FILHO	UBS MISTA	22.369,33	22.369,33	22.369,33	22.369,33	89.477,32
UBS VILA ESPERANÇA - DR. EMILIO SANTIAGO DE OLIVEIRA	UBS - UNIDADE BÁSICA DE SAÚDE	5.741,36	5.741,36	5.741,36	5.741,36	22.965,44
UBS VILA GRANADA - DR ALFREDO FERREIRA PAULINO FILHO	ATENÇÃO DOMICILIAR - EMAD/EMAP	1.668,85	1.668,85	1.668,85	1.668,85	6.675,40
UBS VILA GRANADA - DR ALFREDO FERREIRA PAULINO FILHO	PAI - PROGRAMA DE ACOMPANHANTE DE IDOSO	3.906,42	3.906,42	3.906,42	3.906,42	15.625,68
UBS VILA GRANADA - DR ALFREDO FERREIRA PAULINO FILHO	UBS - UNIDADE BÁSICA DE SAÚDE	7.192,34	7.192,34	7.192,34	7.192,34	28.769,36
UBS VILA GUILHERMINA - DR. AMÉRICO RASPA NETO	ESF - ESTRATÉGIA SAÚDE DA FAMÍLIA	11.263,97	11.263,97	11.263,97	11.263,97	45.055,88
UBS VILA MATILDE - DR. RUBENS DO VAL	UBS - UNIDADE BÁSICA DE SAÚDE	6.933,39	6.933,39	6.933,39	6.933,39	27.733,56
Total Geral		345.384,39	345.384,39	345.384,39	345.384,39	1.381.537,56

RELATÓRIO CONSOLIDADO PLANO DE TRABALHO APARTADO - DIF. CONVENÇÕES COLETIVAS DE TRABALHO - (MAIO A AGOSTO/2024)

Comp.	Plano	Síntese	Remun.	Benef.	Enc.	Out.Desp.	Total
mai/24	REGULAR	01 - SIND.DOS MEDICOS DE SAO PAULO	2.550.134,59	135.400,45	204.010,84	365.407,32	3.254.953,20
		06 - SIND. EMPREG. ESTAB. - SERV. SAUDE DE SAO PAULO	4.859.425,49	865.671,63	388.754,30	738.050,36	6.851.901,78
		12 - SIND. ODONTOLOGISTAS DO ESTADO DE SAO PAULO	417.124,10	16.881,81	33.339,93	57.306,56	524.652,40
		17 - SIND.DOS NUTRICIONISTAS DE SAO PAULO	70.210,35	8.627,44	5.616,85	10.049,27	94.503,91
		18 - SIND.DOS FARMACEUTICOS EST. SAO PAULO	422.137,78	26.393,64	33.770,91	61.266,97	543.569,30
		19 - SIND. TECNICOS DE SEGURANCA DO TRABALHO ESTADO DE SAO PAULO	25.827,78	4.591,62	2.066,22	3.818,94	36.304,56
		20 - SIND.DOS PSICOLOGOS DO EST. DE SAO PAULO	257.584,66	26.399,53	20.606,82	35.521,95	340.112,96
		22 - SIND. FISIOTERAPEUTAS E TERAPEUTAS OCUPACIONAIS EST. SP	239.251,19	7.639,64	19.140,15	34.404,95	300.434,93
		24 - SIND.DOS ENFERMEIROS DO EST. SAO PAULO	2.048.078,17	137.076,21	165.846,28	279.926,94	2.628.927,60
		31 - SIND.DOS AGENTES COMUNITARIOS DE SAUDE DO EST. SP	880.106,18	303.611,92	70.408,49	141.018,50	1.395.145,09
		35 - SINDICATO DOS PROFISSIONAIS DE EDUCACAO FISICA DE SP E REGIAO	29.464,28	3.364,74	2.357,14	4.526,56	39.712,72
xx - APRENDIZ			69.750,00	55.188,00	1.395,00	15.701,41	142.034,41
TOTAL			69.750,00	55.188,00	1.395,00	15.701,41	16.152.282,85
							16.487.807,50
APARTADO							TOTAL
			Remun.	Benef.	Enc.	Out.Desp.	Total
		87.185,24	171,47	6.974,82	10.461,89	104.793,42	
		11.488,05	-	919,12	1.384,05	13.791,22	
		16.471,11	418,60	1.317,72	1.976,75	20.184,18	
		-	-	-	-	-	
		15.748,45	30,03	1.260,07	1.889,72	18.928,27	
		334,90	0,65	25,98	39,00	390,54	
		10.457,95	333,37	836,57	1.217,02	12.844,91	
		-	-	-	-	-	
		76.011,24	339,38	6.080,82	9.032,73	91.464,17	
		59.756,99	100,18	4.781,31	7.170,56	71.819,04	
		883,90	48,20	70,72	105,08	1.108,90	
		-	-	-	-	-	
TOTAL							335.324,65





Comp.	Plano	Sindicato	Remun.	Benef.	Enc.	Out.Desp.	Total	
Jun/24	REGULAR	01 - SINDICOS MEDICOS DE SAO PAULO	2.550.134,59	135.600,45	204.010,84	365.407,32	3.254.953,20	
		06 - SIND.EMPREG. ESTAB. SERV. SAUDE DE SAO PAULO	4.859.425,49	865.671,63	388.754,30	738.050,36	6.851.901,78	
		12 - SIND. ODONTOLOGISTAS DO ESTADO DE SAO PAULO	417.124,10	16.881,81	33.369,93	57.306,56	524.682,40	
		17 - SIND. DOS NUTRICIONISTAS DE SAO PAULO	70.210,35	8.627,44	5.616,85	10.049,27	94.503,91	
		18 - SIND. DOS FARMACUTICOS EST. SAO PAULO	422.137,78	26.393,64	33.770,91	61.266,97	543.569,30	
		19 - SIND. TECNICOS DE SEGURANCA DO TRABALHO ESTADO DE SAO PAULO	25.827,78	4.591,62	2.065,22	3.818,94	36.304,56	
		20 - SIND. DOS PSICOLOGOS DO EST. DE SAO PAULO	257.584,66	26.399,53	20.606,82	35.521,95	340.112,96	
		22 - SIND. FISIOTERAPEUTAS E TERAPEUTAS OCUPACIONAIS EST. SP	239.251,19	7.638,64	19.140,15	34.404,95	300.434,93	
		24 - SIND. DOS ENFERMEIROS DO EST. SAO PAULO	2.048.078,17	137.076,21	163.846,28	279.926,94	2.628.927,60	
		31 - SIND. DOS AGENTES COMUNITARIOS DE SAUDE DO EST. SP	880.106,18	303.611,92	70.408,49	141.018,50	1.395.145,09	
		35 - SINDICATO DOS PROFISSIONAIS DE EDUCACAO FISICA DE SP E REGIAO	29.464,28	3.364,74	2.357,14	4.526,56	39.712,72	
		XX - APRENDIZ	69.750,00	55.188,00	1.395,00	15.701,41	142.034,41	
		TOTAL						16.152.282,85

Plano	Remun.	Benef.	Enc.	Out.Desp.	Total	
AUSTADO	2.637.319,83	135.571,32	210.985,66	375.869,21	3.359.746,62	
	4.870.913,54	865.671,63	389.673,42	739.434,41	6.865.693,00	
	433.596,21	17.300,41	34.687,65	59.283,31	544.866,58	
	70.210,35	8.627,44	5.616,85	10.049,27	94.503,91	
	437.886,23	26.423,67	35.030,98	63.156,69	562.497,57	
	26.154,68	4.592,28	2.092,20	3.857,94	36.695,10	
	268.042,61	26.732,90	21.443,39	36.738,97	352.957,87	
	239.251,19	7.638,64	19.140,15	34.404,95	300.434,93	
	2.124.089,41	137.415,59	169.927,10	288.959,67	2.720.391,77	
	999.873,17	303.712,10	75.189,80	148.189,06	1.466.964,13	
	30.346,18	3.412,94	2.427,86	4.632,64	40.821,62	
	69.750,00	55.188,00	1.395,00	15.701,41	142.034,41	
	TOTAL					16.487.607,50

Plano	Remun.	Benef.	Enc.	Out.Desp.	Total	
APARTADO	87.185,24	171,47	6.974,82	10.461,89	104.793,42	
	11.488,05	-	919,12	1.384,05	13.791,22	
	16.471,11	418,60	1.317,72	1.976,75	20.184,18	
	-	-	-	-	-	
	15.748,45	30,03	1.280,07	1.889,72	18.928,27	
	334,90	0,66	25,98	39,00	390,54	
	10.457,95	333,37	836,57	1.217,02	12.844,91	
	-	-	-	-	-	
	76.011,24	339,38	6.080,82	9.032,73	91.464,17	
	59.766,99	100,18	4.781,31	7.170,56	71.819,04	
	883,90	48,20	70,72	106,08	1.108,90	
	-	-	-	-	-	
	TOTAL					335.324,65

(Handwritten signatures and initials)

Comp.	Plano	Sinificado	Remun.	Benef.	Enc.	Out.Desp.	Total		
jul/24	REGULAR	01 - SIND.DOS MEDICOS DE SAO PAULO	2.550.134,59	135.400,45	204.010,84	365.407,32	3.254.953,20		
		06 - SIND.EMPREG ESTAB .SERV.SAUDE DE SAO PAULO	4.859.425,49	865.671,63	388.754,30	738.050,36	6.851.901,78		
		12 - SIND.ODONTOLOGIS TAS DO ESTADO DE SAO PAULO	417.124,10	16.881,81	33.369,93	57.306,56	524.682,40		
		17 - SIND.DOS NUTRICIONISTAS DE SAO PAULO	70.210,35	8.627,44	5.615,85	10.049,27	94.503,91		
		18 - SIND.DOS FARMACEUTICOS EST. SAO PAULO	422.137,78	26.393,64	33.770,91	61.266,97	543.569,30		
		19 - SIND.TECNICOS DE SEGURANCA DO TRABALHO ESTADO DE SAO PAULO	25.827,78	4.591,62	2.066,22	3.818,94	36.304,56		
		20 - SIND.DOS PSICOLOGOS DO EST. DE SAO PAULO	257.584,66	26.399,53	20.606,82	35.521,95	340.112,96		
		22 - SIND.FISIOTERAPEUT ASE TERAPIUTAS OCUPACIONAIS EST. SP	239.251,19	7.638,64	19.140,15	34.404,95	300.434,93		
		24 - SIND.DOS ENFERMEIROS DO EST. SAO PAULO	2.048.078,17	137.076,21	163.846,28	279.926,94	2.628.927,60		
		31 - SIND.DOS AGENTES COMUNITARIOS DE SAUDE DO EST.SP	880.106,18	303.611,92	70.408,49	141.018,50	1.395.145,09		
		35 - SINDICATO DOS PROFISSIONAIS DE EDUCACAO FISICA DESP E REGIAO	29.464,28	3.364,74	2.357,14	4.526,56	39.712,72		
		xx - APRENDIZ	69.750,00	55.188,00	1.395,00	15.701,41	142.034,41		
								TOTAL	16.152.282,85

Plano	Remun.	Benef.	Enc.	Out.Desp.	Total	
AJUSTADO	2.637.319,83	135.571,92	210.985,66	375.869,21	3.359.746,62	
	4.870.913,54	865.671,63	389.673,42	739.434,41	6.865.693,00	
	483.595,21	17.300,41	34.687,65	59.283,31	544.866,58	
	70.210,35	8.627,44	5.616,85	10.049,27	94.503,91	
	437.886,23	26.423,67	35.030,98	63.156,69	562.497,57	
	26.151,68	4.592,28	2.092,20	3.857,94	36.695,10	
	268.040,61	26.732,90	21.443,39	36.738,97	352.957,87	
	239.251,19	7.638,64	19.140,15	34.404,95	300.434,93	
	2.124.089,41	137.415,59	169.927,10	288.959,67	2.720.391,77	
	939.873,17	303.712,10	75.189,80	148.189,06	1.466.964,13	
	30.348,18	3.412,94	2.427,86	4.632,64	40.821,62	
	69.750,00	55.188,00	1.395,00	15.701,41	142.034,41	
						TOTAL
						16.487.607,50

Plano	Remun.	Benef.	Enc.	Out.Desp.	Total	
APARTADO	87.185,74	171,47	6.974,82	10.461,89	104.793,42	
	11.488,05	-	919,12	1.384,05	13.791,22	
	16.471,11	418,60	1.317,72	1.976,75	20.184,18	
	-	-	-	-	-	
	15.748,45	30,03	1.260,07	1.889,72	18.928,27	
	324,90	0,66	25,98	39,00	390,54	
	10.457,95	333,37	836,57	1.217,02	12.844,91	
	-	-	-	-	-	
	76.011,24	339,38	6.080,82	9.032,73	91.464,17	
	59.766,99	100,18	4.781,31	7.170,56	71.819,04	
	883,90	48,20	70,72	106,08	1.108,90	
	-	-	-	-	-	
						TOTAL
						395.324,65



Comp.	Plano	Sindicato	Remun.	Benef.	Enc.	Out.Desp.	Total	
ago/24	REGULAR	01- SIND.DOS MEDICOS DE SAO PAULO	2.550.134,59	135.400,45	204.010,84	365.407,32	3.254.953,20	
		06- SIND.EMPREGESTAB .SERV.SAUDE DE SAO PAULO	4.859.425,49	865.671,63	388.754,30	738.050,36	6.851.901,78	
		12- SIND.ODONTOLOGIS TIAS DO ESTADO DE SAO PAULO	417.124,10	16.881,81	33.399,93	57.306,56	524.682,40	
		17- SIND.DOS NUTRICIONISTAS DE SAO PAULO	70.210,35	8.627,44	5.616,85	10.049,27	94.503,91	
		18- SIND.DOS FARMACUTICOS EST. SAO PAULO	422.137,78	26.393,64	33.770,91	61.266,97	543.569,30	
		19- SIND.TECNICOS DE SEGURANCA DO TRABALHO ESTADO DE SAO PAULO	25.827,78	4.591,62	2.066,22	3.818,94	36.304,56	
		20- SIND.DOS PSICOLOGOS DO EST. DE SAO PAULO	257.584,66	26.399,53	20.666,82	35.521,95	340.112,95	
		21- SIND.FISIOTERAPUT AS E TERAPIUTAS OCUPACIONAIS EST. SP	239.251,19	7.658,64	19.140,15	34.404,95	300.434,93	
		24- SIND.DOS ENFERMEIROS DO EST. SAO PAULO	2.048.078,17	137.076,21	163.846,28	279.926,94	2.628.927,60	
		31- SIND DOS AGENTES COMUNITARIOS DE SAUDE DO EST. SP	880.106,18	303.611,92	70.408,49	141.018,50	1.395.145,09	
		35- SINDICATO DOS PROFESSORAS DE EDUCACAO FISICA DE SP E REGIAO	29.464,28	3.364,74	2.357,14	4.526,56	39.712,72	
		XX- APRENDIZ	69.750,00	55.188,00	1.395,00	15.701,41	142.034,41	
							TOTAL	16.152.282,85

Plano	Remun.	Benef.	Enc.	Out.Desp.	Total
AUSTADO	2.537.319,83	135.571,92	210.985,66	375.869,21	3.359.746,62
	4.870.913,54	865.671,63	389.673,42	739.434,41	6.865.693,00
	433.595,21	17.300,41	34.687,65	59.283,31	544.866,58
	70.210,35	8.627,44	5.616,85	10.049,27	94.503,91
	437.886,23	26.423,67	35.090,98	63.156,69	562.497,57
	26.151,68	4.592,28	2.092,20	3.857,94	36.695,10
	268.042,61	26.732,90	21.443,39	36.738,57	352.957,87
	239.251,19	7.658,64	19.140,15	34.404,95	300.434,93
	2.124.089,41	137.415,59	169.927,10	288.959,67	2.720.391,77
	999.873,17	303.712,10	75.189,80	148.189,06	1.466.964,13
	30.346,18	3.412,94	2.427,86	4.632,64	40.821,62
	69.750,00	55.188,00	1.395,00	15.701,41	142.034,41
				TOTAL	16.487.607,50

Plano	Remun.	Benef.	Enc.	Out.Desp.	Total
APARTADO	87.185,24	171,47	6.974,32	10.461,89	104.793,42
	11.488,05	-	919,12	1.384,05	13.791,22
	16.471,11	418,60	1.317,72	1.976,75	20.184,18
	-	-	-	-	-
	15.748,45	30,03	1.260,07	1.889,72	18.928,27
	324,90	0,66	25,98	39,00	390,54
	10.457,95	333,37	836,57	1.217,02	12.844,91
	-	-	-	-	-
	76.011,24	339,38	6.080,82	9.032,73	91.464,17
	59.766,99	100,18	4.781,31	7.170,56	71.819,04
	883,90	48,20	70,72	106,08	1.108,90
	-	-	-	-	-
				TOTAL	335.324,65



TOTAL GERAL
1.341.298,60