

TERMO ADITIVO Nº166/2024
DO CONTRATO DE GESTÃO Nº R010/2015 – SMS/NTCSS

Publicado no D.O.C.
Dia 20/02/2024 - pg 196

PROCESSO Nº: 2014-0.337.140-3

CONTRATANTE: PREFEITURA DE SÃO PAULO – SECRETARIA MUNICIPAL DA SAÚDE

CONTRATADA: CASA DE SAÚDE SANTA MARCELINA

OBJETO DO CONTRATO: GERENCIAMENTO E EXECUÇÃO DE AÇÕES E SERVIÇOS DE SAÚDE EM UNIDADES DE SAÚDE DA REDE ASSISTENCIAL DAS SUPERVISÕES TÉCNICAS DE SAÚDE ITAIM PAULISTA E STS SÃO MIGUEL.

OBJETO DO ADITAMENTO: APROVAÇÃO DE PLANO DE TRABALHO E PLANO ORÇAMENTÁRIO PARA O PERÍODO DE 01/01/2024 A 29/02/2024.

A **PREFEITURA DE SÃO PAULO**, através da **COORDENADORIA REGIONAL DE SAÚDE LESTE**, com sede na Avenida Pires do Rio, 199, inscrita no CNPJ sob o nº 46.392.148/0021-63, – Vila Americana, doravante denominada **CONTRATANTE**, neste ato representada por **NILZA MARIA PIASSI BERTELLI**, Coordenadora Regional de Saúde, e de outro lado, a **CASA DE SAÚDE SANTA MARCELINA**, qualificada como Organização Social, no município de São Paulo nos autos do processo administrativo nº 2006-0.149.281 (Certificado de Qualificação nº 001), com CNPJ/MF nº 60.742.616/0001-60, e inscrito no CREMESP sob nº 03137, com endereço à Rua Santa Marcelina nº 177, Itaquera, CEP 08270-070 São Paulo, neste ato representada por sua Diretora Presidente, Ir. **ROSANE GHEDIN**, enfermeira portadora da cédula de identidade RG nº [REDACTED], inscrita no CPF/MF sob o nº [REDACTED] denominada **CONTRATADA**, tendo em vista o dispõe a Lei Federal nº 8.080, de 19 de setembro de 1990, a Lei Municipal nº 14.132, de 24 de janeiro de 2006, o Decreto Municipal nº 52.858, de 20 de dezembro de 2011, bem como o disposto no art. 24, inciso XXIV, da Lei Federal nº 8.666, de 21 de junho de 1993, e o item 12.6 do contrato de gestão, **RESOLVEM** celebrar o presente **TERMO ADITIVO** ao **CONTRATO DE GESTÃO Nº R010/2015-SMS/NTCSS**, na conformidade das seguintes cláusulas:

CLÁUSULA PRIMEIRA**SUPERVISÃO TÉCNICA DE SAÚDE ITAIM PAULISTA**

- APD UBS JARDIM CAMPOS
- CAPS ADULTO II ITAIM PAULISTA
- CAPS II AD JARDIM NÉLIA
- CAPS INFANTO JUVENIL II – ITAIM PAULISTA
- CER JARDIM CAMARGO NOVO
- CER JARDIM CAMPOS
- EMAD JARDIM CAMARGO NOVO
- EMAD UBS VILA NOVA CURUÇÁ
- EMAP JARDIM CAMARGO NOVO
- HOSPITAL DIA ITAIM PAULISTA
- PA DR. ATUALPA GIRÃO RABELO
- PAI ENCOSTA NORTE
- RESIDÊNCIA TERAPÊUTICA ITAIM PAULISTA I – RUA CEMBIRA, 954
- RESIDÊNCIA TERAPÊUTICA ITAIM PAULISTA II – RUA BARENA, 289
- RESIDÊNCIA TERAPÊUTICA ITAIM PAULISTA III – RUA PROF. ZEFERINO FERRAZ, 416
- SERVIÇO DE APOIO DIAGNÓSTICO E TERAPÊUTICO HORA CERTA ITAIM PAULISTA
- UBS CIDADE KEMEL (ESF)
- UBS DOM JOÃO NERY (ESF)
- UBS DR. ATUALPA GIRÃO RABELO (MISTA)
- UBS ENCOSTA NORTE (ESF)
- UBS INTEGRADA JARDIM DAS OLIVEIRAS (ESF) (AMA aos sábados)
- UBS JARAGUÁ (ESF)
- UBS JARDIM CAMARGO NOVO (EAB)
- UBS JARDIM CAMPOS (ESF)
- UBS JARDIM INDAIÁ (ESF)
- UBS JARDIM NÉLIA (ESF)
- UBS JARDIM ROBRU II (ESF)
- UBS JARDIM SILVA TELLES (ESF)
- UBS PARQUE SANTA RITA (ESF)
- UBS VILA CURUÇÁ (ESF)
- UBS VILA NOVA CURUÇÁ (ESF)

SUPERVISÃO TÉCNICA DE SAÚDE SÃO MIGUEL PAULISTA

- AMA 24 HORAS JARDIM HELENA
- AMA/UBS INTEGRADA SÍTIO DA CASA PINTADA (AMA/EAB)
- APD – CER IV SÃO MIGUEL
- CAPS II ADULTO SÃO MIGUEL
- CER IV SÃO MIGUEL
- CENTRO DE REFERÊNCIA DE DOR CRONICA LESTE
- EMAD UBS JARDIM SÃO CARLOS
- HOSPITAL DIA SAO MIGUEL DR TITO LOPES DA SILVA
- PAI – UBS NITRO OPERÁRIA
- RESIDÊNCIA TERAPÊUTICA SÃO MIGUEL III – R. ENG. MANOEL OSÓRIO, 21
- SERVIÇO DE APOIO DIAGNÓSTICO E TERAPÊUTICO
- UBS CIDADE NOVA SÃO MIGUEL (ESF)
- UBS CIDADE PEDRO JOSÉ NUNES (ESF)
- UBS DR. THERSIO VENTURA (ESF)
- UBS JARDIM DAS CAMÉLIAS (ESF)
- UBS JARDIM HELENA (EAB)
- UBS JARDIM LAPENNA (ESF)
- UBS JARDIM MAIA (ESF)
- UBS JARDIM ROMANO (ESF) (AMA aos sábados)
- UBS JARDIM SÃO CARLOS – SÃO MIGUEL (ESF)
- UBS NITRO OPERÁRIA (ESF)
- UBS PARQUE PAULISTANO (EAB/EACS)
- UBS SANTA INÊS (ESF)
- UBS TRÊS PONTES (ESF)
- UBS UNIÃO DE VILA NOVA (ESF)
- UBS VILA PROGRESSO (EAB)
- UPA SÃO MIGUEL – TITO LOPES

01

19/05/2025

CLÁUSULA SEGUNDA

2.1. Fica estabelecido para o período de 01/01/2024 a 29/02/2024 o orçamento total de custeio de R\$ 101.098.652,52 (cento e um milhões, noventa e oito mil, seiscentos e cinquenta e dois reais e cinquenta e dois centavos).

2.2. O pagamento das despesas será realizado conforme o seguinte Cronograma de Desembolso:

	JAN/24	FEV/24	TOTAL
Valor Total de Custeio	R\$ 50.591.816,04	R\$ 50.506.836,48	R\$ 101.098.652,52

2.3. As demais informações estão descritas no ofício 1386/2023 Coordenação APS / Controladoria anexo a este termo aditivo.

2.4. As despesas em questão irão onerar as dotações orçamentárias 84.10.10.301.3003.2.520.33508500.00.1.500.9001.0, 84.10.10.301.3003.2.520.33508500.02.1.600.1168.0, 84.10.10.302.3026.2.507.33508500.00.1.500.9001.0 e 84.10.10.302.3026.2.507.33508500.02.1.600.1168.0.

CLÁUSULA TERCEIRA

3.1. O valor efetivamente transferido por CFO/SMS, serão apresentados conforme notas de liquidação e pagamento em SEI 6018.2024/0000201-2.

CLÁUSULA QUARTA

4.1. Substituir o conteúdo dos Anexos abaixo descritos:

Anexo II – Parâmetros para Pagamento e Avaliação de Desempenho por Linha de Serviço;

Anexo III – Matriz de indicadores de Qualidade;

Anexo IV – Quadro Explicativo;

Anexo V – Quadro de Metas de Produção e Plano de Trabalho da Contratada, contendo o Dimensionamento de recursos humanos por unidade;

Anexo VI – Plano Orçamentário de Custeio e Cronograma de Desembolso;


Anexo VII – Matriz de Indicadores de Monitoramento.

CLÁUSULA QUINTA

5.1 – Permanecem inalteradas as demais cláusulas do CONTRATO DE GESTÃO Nº R010/2015 SMS/NTCSS

E do que ficou convencionado, foi lavrado o presente termo em 03 (três) vias de igual teor, que lido e achado conforme entre as partes, vai por elas juntamente com as testemunhas assinado.

São Paulo, 31 de Janeiro de 2024.



Dra. Nilza M. Piassi Bertelli
Coordenadora
CRS- Leste

NILZA MARIA PIASSI BERTELLI

COORDENADORIA REGIONAL DE SAÚDE LESTE



Ir. ROSANE GHEDIN


CASA DE SAÚDE SANTA MARCELINA

Testemunhas:

Vilma R. Venancio Moreira
RG: [REDACTED] DE [REDACTED]
Diretora Adjunta
APS- Santa Marcelina



Leticia dos Santos Marim
Diretora - DPCSS - CRS/L
RF 7915705 -1





SECRETARIA MUNICIPAL DA SAÚDE
COORDENADORIA DE PARCERIAS E CONTRATAÇÃO DE SERVIÇOS DE SAÚDE



ANEXO II – PARÂMETROS PARA PAGAMENTO E AVALIAÇÃO DE DESEMPENHO POR LINHA DE SERVIÇO

MODALIDADES DE ATENÇÃO	LINHAS DE SERVIÇO	REPRESENTATIVIDADE NO CUSTEIO MENSAL	DIMENSÕES DA AVALIAÇÃO DE DESEMPENHO DO CONTRATO – JANEIRO E FEVEREIRO 2024				
			RECURSOS HUMANOS		PRODUÇÃO		QUALIDADE
			EQUIPE				
ATENÇÃO BÁSICA	AMA 12H	1,25%	Parâmetro de avaliação: equipe por unidade estabelecida em contrato	Parâmetro de avaliação: metas de produção assistencial estabelecidas para cada linha de serviço/unidade	Parâmetro de avaliação: matriz de Indicadores de Qualidade	Cálculo do valor do desconto	
	UBS TRADICIONAL	7,87%	Parâmetro e Meta	Parâmetro e Meta	Parâmetro e Meta		
	EMAD / EMAP	0,89%	Cálculo do valor do desconto	Cálculo do valor do desconto	Cálculo do valor do desconto		
	ESF / ESB / PAVS / EQUIPE MULTI	44,38%					
	PAI	0,48%					
	UBS MISTA	1,19%					
	CRDC	0,43%					
	HD	11,34%					
	CAPS	3,18%					
	SRT	0,85%					
ATENÇÃO AMBULATORIAL ESPECIALIZADA/ REDES TEMÁTICAS	CER	2,18%					
	APD	0,49%					
	SADT	2,11%					
	AMA 24H / PA / UPA	18,67%					
REDE DE URGÊNCIA E EMERGÊNCIA							

ANEXO III – MATRIZ DE INDICADORES DE QUALIDADE E QUADRO EXPLICATIVO

Indicador	Tipo de Indicador	Indicador	Parâmetro / Meta	Periodicidade de Verificação	MESES 2024																		
					JAN	FEB	MAR	ABR	MAI	JUN	JUL	AGO	SET	OUT	NOV	DEZ							
Q1	GESTÃO PARTICIPATIVA	Funcionamento do Conselho Gestor	Parâmetro: 100%Meta: 100% das reuniões realizadas	3 vezes ao ano, conforme matriz de pontuação dos indicadores.	33					25													
Q2	OUVIDORIA	Solicitações da Ouvidoria	Parâmetro: 100%Meta: 80%	4 vezes ao ano, conforme matriz de pontuação dos indicadores.	25				50			50											50
Q3	QUALIDADE DO REGISTRO DO ATENDIMENTO	Avaliação de Prontuário e Fichas de Atendimento	Parâmetro: 100% Meta: 90% dos prontuários ou fichas de atendimento avaliados atendendo a todos os requisitos aplicáveis ao serviço	3 vezes ao ano, conforme matriz de pontuação dos indicadores.		25					50												25
Q4	SAÚDE DA CRIANÇA	Calendário Vacinal	Parâmetro: 100% Meta: 90% das crianças com até 04 anos, 11 meses e 29 dias cadastradas na sala de vacina com calendário vacinal em dia, conforme idade	2 vezes ao ano, conforme matriz de pontuação dos indicadores.					20														25
Q5		Consulta do RN de Baixo Risco	Parâmetro: 100% Meta: 90% de RN de baixo risco com consulta em até 30 dias de vida realizada.	4 vezes ao ano, conforme matriz de pontuação dos indicadores.		33				20			33										25
Q6	EDUCAÇÃO PERMANENTE	Apresentação, Aprovação e Execução do Plano de Educação Permanente Aprovado pela CBS	Parâmetro: 100% Meta: 90% das atividades previstas para o período realizadas	1 vez ao ano, conforme matriz de pontuação dos indicadores.	25																		
Q7		Número de Consultas de Pré-Natal	Parâmetro: 100% Meta: 90% de gestantes que realizaram 07 ou mais consultas de pré-natal				25				25												25
Q8	SAÚDE DA MULHER	Exames da Gestante	Parâmetro: 100% Meta: 90% das gestantes cadastradas com DPP para o período da medição com todos os exames indicados realizados	4 vezes ao ano, conforme matriz de pontuação dos indicadores.			25				25												25
Q9		Consulta Odontológica da Gestante	Parâmetro: 100% Meta: 90% das gestantes cadastradas com DPP para o período da medição com ao menos uma consulta odontológica realizada durante a gestação atual								25												25
Q10	SAÚDE DA PESSOA EM SITUAÇÃO DE VIOLÊNCIA	Pessoa em Situação de Violência	Parâmetro: 100% Meta: 100% das fichas de notificação de violência com todos os campos preenchidos	3 vezes ao ano, conforme matriz de pontuação dos indicadores.									33										25
Q11	VIGILÂNCIA EM SAÚDE	Tuberculose	Parâmetro: 100% Meta: 70% dos pacientes em TDD	4 vezes ao ano, conforme matriz de pontuação dos indicadores.		34				20													25
Q12	SAÚDE DO IDOSO	Atenção à Saúde da Pessoa Idosa	Parâmetro: 100% Meta: 70% dos idosos com AMPI-AB realizadas no semestre	3 vezes ao ano, conforme matriz de pontuação dos indicadores.	25					20													
Q13	SAÚDE BUCAL	Saúde Bucal	Parâmetro: 100% Meta: 90% de TC em relação à TI considerando a meta proposta	3 vezes ao ano, conforme matriz de pontuação dos indicadores.	25					20													
TOTAL EM %					100	100	100	100	100	100	100	100	100	100	100	100	100	100	100	100	100	100	100

ANEXO IV - QUADRO EXPLICATIVO – INDICADORES DE QUALIDADE
MATRIZ DE INDICADORES DE QUALIDADE PARA O CONTRATO DE GESTÃO

Indicadores	Tipo de Indicador	Indicador	Descrição do indicador	Cálculo do indicador	Parâmetro/Meta	Fonte de Verificação	Periodicidade de verificação	Responsável pela apuração da evidência
Q1	Gestão Participativa	Funcionamento do Conselho Gestor	<p>Avaliação das atas de reunião dos conselhos gestores das unidades em relação aos critérios objetivos de validade e publicização mensal</p> <p>% de solicitações / reclamações atendidas em até 20 dias</p>	nº de reuniões realizadas em relação ao nº de realizações previstas	<p>Parâmetro: 100%</p> <p>Meta: 100% das reuniões previstas realizadas</p>	Atas das reuniões dos Conselhos Gestores no período analisado	3 vezes ao ano, conforme matriz de pontuação dos indicadores.	Interfocutor da Área Técnica
Q2	Ouvicoria	Solicitações de Ouvicoria	% de solicitações / reclamações atendidas em até 20 dias	nº de solicitações/reclamações com status arquivado/concluído/fechado respondidos em até 20 dias em relação ao total de solicitações/reclamações	<p>Parâmetro: 100%</p> <p>Meta: 80%</p>	Sistema Informatizado ou Duvidor SUS	4 vezes ao ano, conforme matriz de pontuação dos indicadores.	Área Técnica da STS
Q3	Qualidade Do Registro Do Atendimento	Avaliação de Prontuário e Fichas de Atendimento	<p>% de prontuários ou fichas de atendimentos com todos os critérios atendidos para o serviço:</p> <ul style="list-style-type: none"> Assinatura e/ou certificação digital (em caso de prontuário eletrônico); Descrição do exame clínico; Presença de hipótese diagnóstica com CID/CIMP Registro de avaliação antropométrica semestralmente em crianças de 2 a 5 anos*; Registro de verificação de pressão arterial semestralmente em hipertensos*; Solicitação de hemoglobina glicada semestralmente em diabéticos*.* Aspectos a serem considerados apenas para avaliação em unidades de Atenção Básica (UBS) 	nº de prontuários ou fichas de atendimento com todos os critérios atendidos para o serviço, em relação ao número de prontuários ou fichas de atendimentos analisados x 100	<p>Parâmetro: 100%</p> <p>Meta: 90% dos prontuários ou fichas de atendimento avaliados atendendo a todos os requisitos aplicáveis ao serviço</p>	Prontuário/Ficha de atendimento	3 vezes ao ano, conforme matriz de pontuação dos indicadores.	Interfocutor das Áreas Técnicas
Q4	Saúde Da Criança	Calendário Vacinal	% de crianças com até 04 anos, 11 meses e 29 dias cadastradas com calendário vacinal completo para a idade	nº de crianças com até 04 anos, 11 meses e 29 dias cadastradas na sala de vacina com calendário em dia conforme a idade, em relação ao total de crianças nesta faixa etária cadastradas na sala de vacina x 100	<p>Parâmetro: 100%</p> <p>Meta: 90% das crianças com até 04 anos, 11 meses e 29 dias cadastradas na sala de vacina com calendário vacinal em dia, conforme idade</p>	Fichas espelho de vacinas/SIGA	2 vezes ao ano, conforme matriz de pontuação dos indicadores.	UMIS e STS

Q5		Consulta do RN de Baixo Risco	% de recém-nascidos (RN) de baixo risco (risco habitual) com consulta realizada até o décimo dia de vida na Unidade Básica de Saúde, em relação ao número de nascidos de gestantes com data provável de parto acompanhadas pela UBS naquele período	nº de RN com consulta realizada até o décimo dia de vida, dividido pelo total de nascidos de gestantes com data provável de parto acompanhadas pela UBS naquele período x 100	Parâmetro: 100% Meta: 90% de consultas em até 10 dias de vida realizada.	SIGA-Saúde / BI ou sistema de informação que venha a substituir	4 vezes ao ano, conforme matriz de pontuação dos indicadores.	Interlocutor da Área Técnica
Q6	Educação Permanente e	Apresentação, aprovação e Execução do Plano de Educação	% de atividades de Educação Permanente (EP) realizadas	nº de atividades de EP realizadas, em relação ao número de atividades previstas no plano de educação permanentemente para o período x 100	Parâmetro: 100% Meta: 90% das atividades previstas para o período realizadas.	Relatório das atividades realizadas no período	1 vez ao ano, conforme matriz de pontuação dos indicadores.	Interlocutor da Área Técnica
Q7	Saúde Da Mulher	Número de Consultas de Pré-Natal	% de gestantes com 07 consultas ou mais de pré-natal.	nº de gestantes cadastradas com DPP para o período da medição com 07 consultas ou mais de pré-natal, em relação ao total de gestantes cadastradas com DPP no período da medição x 100	Parâmetro: 100% Meta: 90% de gestantes que realizaram 07 ou mais consultas de pré-natal	SIGA-Saúde / BI ou sistema de informação que venha a substituir	4 vezes ao ano, conforme matriz de pontuação dos indicadores	Interlocutor das Áreas Técnicas
Q8		Exames da Gestante	% de gestantes que apresentam resultados de exames laboratoriais selecionados no pré-natal: 3 resultados para sífilis + 3 resultados de HIV + 2 resultados de urina II + resultado de hepatite B + 2 resultados de glicemia de jejum	nº de gestantes cadastradas com DPP para o período da medição com todos os exames indicados realizados, em relação ao total de gestantes cadastradas com DPP para o período da medição x 100	Parâmetro: 100% Meta: 90% das gestantes cadastradas com DPP para o período da medição com todos os exames indicados realizados.	SIGA-Saúde / BI ou sistema de informação que venha a substituir		
Q9		Consulta Odontológica da Gestante	% de gestantes com no mínimo 01 consulta odontológica	nº de gestantes cadastradas com DPP para o período com ao menos uma consulta odontológica realizada durante a gestação atual, em relação ao número de gestantes cadastradas com DPP para o período x 100	Parâmetro: 100% Meta: 90% das gestantes cadastradas com DPP para o período da medição com ao menos uma consulta odontológica realizada durante a gestação atual	SIGA-Saúde / BI ou sistema de informação que venha a substituir		
Q10	Saúde Da Pessoa Em Situação De Violência	Pessoa em Situação de Violência	% de fichas de notificação de violência (SINAN) com todos os campos eletos preenchidos, em relação ao número total de fichas de notificação de violência no período da medição	nº de fichas de notificação de violência (SINAN) com os campos eletos preenchidos com informações válidas corretamente no período da medição, dividido pelo total de fichas de notificação de violência no período da medição x 100 - Não serão consideradas informações válidas as alternativas: Ignorado e não se aplica	Parâmetro: 100% Meta: 100% das fichas de notificação de violência com todos os campos eletos preenchidos.	Ficha SINAN	3 vezes ao ano, conforme matriz de pontuação dos indicadores.	Interlocutor da Área Técnica

Q11	Vigilância Em Saúde	Tuberculose	% de pacientes em tratamento diretamente observado (TDO) para tuberculose	nº de pacientes em TDO para TB no período da medição, em relação ao nº de pacientes em tratamento para TB no período da medição x 100	Parâmetro: 100% Meta: 70% dos pacientes em TDO	TB WEB	4 vezes ao ano, conforme matriz de pontuação dos indicadores.	LIVIS e STS
Q12	Saúde Do Idoso	Atenção à Saúde da Pessoa Idosa	% de idosos com Avaliação Multidimensional da Pessoa Idosa (60 anos e +) na Atenção Básica (AMPI-AB) completa nos últimos doze meses, em relação ao número de idosos atendidos nos últimos doze meses, considerando o quadrimestre avaliado	Soma do número de pessoas idosas com AMPIAB completas realizadas (PTS saudável, pré-frágil e frágil), nos últimos doze meses, dividida pelo nº de pessoas idosas atendidas nos últimos doze meses em consulta com profissional de nível superior X100. Utilizar como base o último mês do período em avaliação retroagindo 12 meses.	Parâmetro: 100% Meta: 70% dos idosos com AMPIAB realizada no semestre	SIGA-Saúde (Relatórios AT-37 e AT38)	3 vezes ao ano, conforme matriz de pontuação dos indicadores (sempre extraindo os dados dos últimos 12 meses para numerador e denominador)	Interlocutor da Área Técnica
Q13	Saúde Bucal	Saúde Bucal	% de tratamentos odontológicos concluídos (TC) em relação ao número de tratamentos odontológicos iniciados (TI) nas Unidades Básicas de Saúde	Percentual de tratamentos odontológicos concluídos em relação ao total de tratamentos iniciados considerando a meta proposta para o período analisado	Parâmetro: 100% Meta: 90% de TC em relação à TI considerando a meta proposta	SIGA-Saúde/BI	3 vezes ao ano, conforme matriz de pontuação dos indicadores.	Interlocutor da Área Técnica

Elaboração: Coordenadoria De Atenção Básica (CAB), Assessoria Parlamentar E De Gestão Participativa, Divisão De Ouvidoria Do SUS E Coordenação De Epidemiologia E Informação (Ceinfo).

ANEXO V - QUADRO DE METAS DE PRODUÇÃO E PLANO DE TRABALHO DA CONTRATADA, CONTENDO O DIMENSIONAMENTO DE RECURSOS HUMANOS POR UNIDADE

STS ITAIM - ATENÇÃO BÁSICA

1. EAB - Equipe de Atenção Básica

UBS JARDIM CAMARGO NOVO -EAB					META DE PRODUÇÃO MENSAL	
Categoria Profissional	Carga Horária semanal	Quantidade de Profissionais			Procedimento	Meta
		Necessidade	Existente Adm Direta	A contratar		
UBS						
AUX DE ENFERMAGEM	40	16	0	16	VISITA DOMICILIAR	224
ENFERMEIRO	40	4	0	4	CONSULTA DE ENFERMAGEM	576
					CONSULTA / ATENDIMENTO DOMICILIAR	40
ENFERMEIRO-ESF RT/RV/NUVIS	40	1	0	1		
MEDICO CLINICO	12	11	0	11	CONSULTA MÉDICA	1.742
MEDICO GINECOLOGISTA	12	5	0	5	CONSULTA MÉDICA	792
MEDICO PEDIATRA	12	4	0	4	CONSULTA MÉDICA	634
ESB I						
AUX EM SAUDE BUCAL	30	2	0	2		
AUX EM SAUDE BUCAL	40	2	0	2		
CIRURGIAO DENTISTA	20	3	0	3	CONSULTAS / ATENDIMENTOS	261
					TRATAMENTOS INICIADOS - TI CLÍNICO / RESTAURADOR	39
					TI PRÓTESE	12
EQUIPE MULTI						
ASSISTENTE SOCIAL	30	2	0	2	CONSULTA E CONSULTA / ATENDIMENTO DOMICILIAR GRUPOS	122
						30
FARMACEUTICO	40	1	0	1	CONSULTA E CONSULTA / ATENDIMENTO DOMICILIAR GRUPOS	48
						8
FISIOTERAPEUTA	30	1	0	1	CONSULTA E CONSULTA / ATENDIMENTO DOMICILIAR GRUPOS	46
						30
FONDAUDIOLOGO	40	1	0	1	CONSULTA E CONSULTA / ATENDIMENTO DOMICILIAR GRUPOS	60
						40
NUTRICIONISTA	40	1	0	1	CONSULTA E CONSULTA / ATENDIMENTO DOMICILIAR GRUPOS	60
						40
PSICOLOGO	40	1	0	1	CONSULTA E CONSULTA / ATENDIMENTO DOMICILIAR GRUPOS	60
						40
PICS					PICS - ATIVIDADE COLETIVA	7
					PICS - ATIVIDADES INDIVIDUAIS	10
EQUIPE ADM/APOIO						
ASSISTENTE ADMINISTRATIVO	44	1	0	1		
ESCRITURARIO ADM	40	18	0	18		
GERENTE	40	1	0	1		
JOVEM APRENDIZ	30	2	0	2		
TEC EM FARMACIA	40	4	0	4		
TOTAL UBS	660	81	0	81		

2. ESF - Estratégia Saúde da Família

UBS CIDADE KEMEL - 4 ESF + 2 ESB MOD I					META DE PRODUÇÃO MENSAL	
Categoria Profissional	Carga Horária semanal	Quantidade de Profissionais			Procedimento	Meta
		Necessidade	Existente Adm Direta	A contratar		
ESF						
AGENTE COMUNITARIO DE SAUDE	40	22	0	22	FAMILIAS VISITADAS	4.400
AUX DE ENFERMAGEM - ESF	40	8	0	8	VISITA DOMICILIAR	256
ENFERMEIRO-ESF RT/RV/NUVIS	40	1	0	1		
ENFERMEIRO - ESF	40	4	0	4	CONSULTA DE ENFERMEIRO	657
					CONSULTA / ATENDIMENTO DOMICILIAR	64
FARMACEUTICO	30	1	0	1	CONSULTA E CONSULTA / ATENDIMENTO DOMICILIAR GRUPOS	36
						6
FARMACEUTICO	40	1	0	1	CONSULTA E CONSULTA / ATENDIMENTO DOMICILIAR GRUPOS	48
						8
MEDICO GENERALISTA	40	4	0	4	CONSULTA MÉDICA	1.664
					CONSULTA / ATENDIMENTO DOMICILIAR	64

ESB I						
AUX EM SAUDE BUCAL	40	2	0	2		
CIRURGIAO DENTISTA	40	2	0	2	CONSULTAS / ATENDIMENTOS	384
					TRATAMENTOS INICIADOS - TI CLINICO / RESTAURADOR	58
					TI PRÓTESE	16
EQUIPE ADM/APOIO						
AGENTE DE PROMOÇÃO AMBIENTAL	40	1	0	1		
ESCRITURARIO ADM	40	11	0	11		
GERENTE	40	1	0	1		
JOVEM APRENDIZ	30	2	0	2		
ORIENTADOR DE FLUXO	40	1	0	1		
TEC EM FARMACIA	40	3	0	3		
PICS						
					PICS - ATIVIDADE COLETIVA	28
					PICS - ATIVIDADES INDIVIDUAIS	40
TOTAL UBS	580	64	0	64		

UBS DOM JOÃO NERY - 6 ESF +3 ESB MOD I					META DE PRODUÇÃO MENSAL	
Categoria Profissional	Carga Horária semanal	Quantidade de Profissionais			Procedimento	Meta
		Necessidade	Existente Adm Direta	A contratar		
ESF						
AGENTE COMUNITARIO DE SAUDE	40	36	0	36	FAMILIAS VISITADAS	7.200
AUX DE ENFERMAGEM - ESF	40	12	0	12	VISITA DOMICILIAR	384
ENFERMEIRO - ESF	40	6	0	6	CONSULTA DO ENFERMEIRO	1.080
					CONSULTA / ATENDIMENTO DOMICILIAR	96
ENFERMEIRO-ESF RT/RV/NUVIS	40	1	0	1		
MEDICO GENERALISTA	40	6	0	6	CONSULTA MÉDICA	2.496
					CONSULTA / ATENDIMENTO DOMICILIAR	96
ESB I						
AUX EM SAUDE BUCAL	40	3	0	3		
CIRURGIAO DENTISTA	40	3	0	3	CONSULTAS / ATENDIMENTOS	576
					TRATAMENTOS INICIADOS - TI CLINICO / RESTAURADOR	87
					TI PRÓTESE	24
EQUIPE MULTI						
ASSISTENTE SOCIAL	30	1	0	1	CONSULTA E CONSULTA / ATENDIMENTO DOMICILIAR	61
					GRUPOS	15
EDUCADOR FISICO	20	1	0	1	CONSULTA E CONSULTA / ATENDIMENTO DOMICILIAR	10
					GRUPOS	42
FARMACEUTICO	30	1	0	1	CONSULTA E CONSULTA / ATENDIMENTO DOMICILIAR	36
					GRUPOS	6
FARMACEUTICO	40	1	0	1	CONSULTA E CONSULTA / ATENDIMENTO DOMICILIAR	48
					GRUPOS	8
FISIOTERAPEUTA	30	2	0	2	CONSULTA E CONSULTA / ATENDIMENTO DOMICILIAR	92
					GRUPOS	60
FONOAUDIOLOGO	40	1	0	1	CONSULTA E CONSULTA / ATENDIMENTO DOMICILIAR	60
					GRUPOS	40
MEDICO PSIQUIATRA	12	1	0	1	CONSULTA MÉDICA	66
					GRUPOS	2
NUTRICIONISTA	40	1	0	1	CONSULTA E CONSULTA / ATENDIMENTO DOMICILIAR	60
					GRUPOS	40
PSICOLOGO	40	1	0	1	CONSULTA E CONSULTA / ATENDIMENTO DOMICILIAR	60
					GRUPOS	40
PICS						
					PICS - ATIVIDADE COLETIVA	40
					PICS - ATIVIDADES INDIVIDUAIS	60
EQUIPE ADM/APOIO						
AGENTE DE PROMOÇÃO AMBIENTAL	40	1	0	1		
ASSISTENTE ADMINISTRATIVO	44	1	0	1		
ESCRITURARIO ADM	40	15	0	15		
GERENTE	40	1	0	1		
JOVEM APRENDIZ	30	2	0	2		
ORIENTADOR DE FLUXO	40	1	0	1		
TEC EM FARMACIA	40	3	0	3		
TOTAL UBS	836	101	0	101		



SECRETARIA MUNICIPAL DA SAÚDE
COORDENADORIA DE PARCERIAS E CONTRATAÇÃO DE SERVIÇOS DE SAÚDE



UBS ENCOSTA NORTE – 10 ESF + 3 ESB MOD I E 1 ESB MOD II					META DE PRODUÇÃO MENSAL	
Categoria Profissional	Carga Horária semanal	Quantidade de Profissionais			Procedimento	Meta
		Necessidade	Existente Adm Direta	A contratar		
ESF						
AGENTE COMUNITARIO DE SAUDE	40	50	0	50	FAMILIAS VISITADAS	10.000
AUX DE ENFERMAGEM - ESF	40	20	0	20	VISITA DOMICILIAR	640
ENFERMEIRO - ESF	40	10	0	10	CONSULTA DE ENFERMEIRO	1.800
ENFERMEIRO-ESF RT/RV/NUVIS	40	1	0	1	CONSULTA / ATENDIMENTO DOMICILIAR	160
MEDICO GENERALISTA	40	10	0	10	CONSULTA MÉDICA	4.160
					CONSULTA / ATENDIMENTO DOMICILIAR	160
ESB I						
AUX EM SAUDE BUCAL	40	3	0	3		
CIRURGIAD DENTISTA	40	3	0	3	CONSULTAS / ATENDIMENTOS	576
					TRATAMENTOS INICIADOS - TI CLÍNICO / RESTAURADOR	87
					TI PRÓTESE	24
ESB II						
AUX EM SAUDE BUCAL	40	1	0	1		
CIRURGIAD DENTISTA	40	1	0	1	CONSULTAS / ATENDIMENTOS	220
					TRATAMENTOS INICIADOS - TI CLÍNICO / RESTAURADOR	33
					TI PRÓTESE	9
TEC EM SAUDE BUCAL	40	1	0	1		
EQUIPE MULTI						
ASSISTENTE SOCIAL	30	2	0	2	CONSULTA E CONSULTA / ATENDIMENTO DOMICILIAR GRUPOS	122
EDUCADOR FISICO	40	1	0	1	CONSULTA E CONSULTA / ATENDIMENTO DOMICILIAR GRUPOS	20
FARMACEUTICO	30	1	0	1	CONSULTA E CONSULTA / ATENDIMENTO DOMICILIAR GRUPOS	80
FARMACEUTICO	40	1	0	1	CONSULTA E CONSULTA / ATENDIMENTO DOMICILIAR GRUPOS	36
FARMACEUTICO	40	1	0	1	CONSULTA E CONSULTA / ATENDIMENTO DOMICILIAR GRUPOS	6
FISIOTERAPEUTA	30	2	0	2	CONSULTA E CONSULTA / ATENDIMENTO DOMICILIAR GRUPOS	48
FONOAUDIOLOGO	40	1	0	1	CONSULTA E CONSULTA / ATENDIMENTO DOMICILIAR GRUPOS	8
MEDICO PSIQUIATRA	12	1	0	1	CONSULTA E CONSULTA / ATENDIMENTO DOMICILIAR GRUPOS	92
NUTRICIONISTA	40	1	0	1	CONSULTA E CONSULTA / ATENDIMENTO DOMICILIAR GRUPOS	60
PSICOLOGO	40	1	0	1	CONSULTA E CONSULTA / ATENDIMENTO DOMICILIAR GRUPOS	40
					CONSULTA MÉDICA	66
					GRUPOS	2
					CONSULTA E CONSULTA / ATENDIMENTO DOMICILIAR GRUPOS	60
					GRUPOS	40
					CONSULTA E CONSULTA / ATENDIMENTO DOMICILIAR GRUPOS	80
					GRUPOS	40
PICS						
					PICS - ATIVIDADE COLETIVA	40
					PICS - ATIVIDADES INDIVIDUAIS	60
EQUIPE ADM/APOIO						
AGENTE DE PROMOCAD AMBIENTAL	40	1	0	1		
ASSISTENTE ADMINISTRATIVO	44	1	0	1		
ESCRITURARIO ADM	40	22	0	22		
GERENTE	40	1	0	1		
JOVEM APRENDIZ	30	2	0	2		
ORIENTADOR DE FLUXO	40	2	0	2		
TEC EM FARMACIA	40	4	0	4		
TOTAL UBS	976	144	0	144		

UBS JARDIM DAS OLIVEIRAS – 9 ESF + 2 ESB MOD I					META DE PRODUÇÃO MENSAL	
Categoria Profissional	Carga Horária semanal	Quantidade de Profissionais			Procedimento	Meta
		Necessidade	Existente Adm Direta	A contratar		
ESF						
AGENTE COMUNITARIO DE SAUDE	40	49	0	49	FAMILIAS VISITADAS	9.800
AUX DE ENFERMAGEM - ESF	40	18	0	18	VISITA DOMICILIAR	576
ENFERMEIRO - ESF	40	9	0	9	CONSULTA DE ENFERMEIRO	1.620
ENFERMEIRO-ESF RT/RV/NUVIS	40	1	0	1	CONSULTA / ATENDIMENTO DOMICILIAR	144

01
DS

MEDICO GENERALISTA	40	9	0	9	CONSULTA MÉDICA	3.744
					CONSULTA / ATENDIMENTO DOMICILIAR	144
ESB I						
AUX EM SAUDE BUCAL	40	3	0	3		
CIRURGIAO DENTISTA	40	3	0	3	CONSULTAS / ATENDIMENTOS	576
					TRATAMENTOS INICIADOS - TI CLÍNICO / RESTAURADOR	87
					TI PRÓTESE	24
EQUIPE MULTI						
ASSISTENTE SOCIAL	30	1	0	1	CONSULTA E CONSULTA / ATENDIMENTO DOMICILIAR GRUPOS	61
						15
EDUCADOR FISICO	40	1	0	1	CONSULTA E CONSULTA / ATENDIMENTO DOMICILIAR GRUPOS	20
						80
FARMACEUTICO	36	1	0	1	CONSULTA E CONSULTA / ATENDIMENTO DOMICILIAR GRUPOS	43
						7
FARMACEUTICO	40	1	0	1	CONSULTA E CONSULTA / ATENDIMENTO DOMICILIAR GRUPOS	48
						8
FISIOTERAPEUTA	30	1	0	1	CONSULTA E CONSULTA / ATENDIMENTO DOMICILIAR GRUPOS	45
						30
FONOAUDIOLOGO	40	1	0	1	CONSULTA E CONSULTA / ATENDIMENTO DOMICILIAR GRUPOS	60
						40
NUTRICIONISTA	40	1	0	1	CONSULTA E CONSULTA / ATENDIMENTO DOMICILIAR GRUPOS	60
						40
PSICOLOGO	40	1	0	1	CONSULTA E CONSULTA / ATENDIMENTO DOMICILIAR GRUPOS	60
						40
PICS						
					PICS - ATIVIDADE COLETIVA	40
					PICS - ATIVIDADES INDIVIDUAIS	60
EQUIPE ADM/APOIO						
AGENTE DE PROMOCAO AMBIENTAL	40	1	0	1		
ASSISTENTE ADMINISTRATIVO	44	1	0	1		
ESCRITURARIO ADM	40	20	0	20		
GERENTE	40	1	0	1		
JOVEM APRENDIZ	30	2	0	2		
TEC EM FARMACIA	40	3	0	3		
TOTAL UBS	822	128	0	128		
AMA JARDIM DAS OLIVEIRAS						
META DE PRODUÇÃO SEMANAL						
AUX DE ENFERMAGEM	36	1	0	1		
AUX DE ENFERMAGEM	60	2	0	2		
ENFERMEIRO	40	2	0	2		
ESCRITURARIO ADM	40	4	0	4		
MEDICO CLINICO	12	2	0	2	PLANTÕES AOS SÁBADOS	2
TEC EM FARMACIA	40	2	0	2		
TOTAL AMA	208	13	0	13		
TOTAL UBS + AMA	1030	141	0	141		

UBS JARAGUÁ - 4 ESF + 2 ESB MDD I					META DE PRODUÇÃO MENSAL	
Categoria Profissional	Carga Horária semanal	Quantidade de Profissionais			Procedimento	Meta
		Necessidade	Existente Adm Direta	A contratar		
ESF						
AGENTE COMUNITARIO DE SAUDE	40	20	0	20	FAMILIAS VISITADAS	4.000
AUX DE ENFERMAGEM - ESF	40	8	0	8	VISITA DOMICILIAR	256
ENFERMEIRO - ESF RT/RV/NUVIS	40	1	0	1		
ENFERMEIRO - ESF	40	4	0	4	CONSULTA DE ENFERMEIRO	657
					CONSULTA / ATENDIMENTO DOMICILIAR	64
FARMACEUTICO	30	1	0	1	CONSULTA E CONSULTA / ATENDIMENTO DOMICILIAR GRUPOS	36
						6
FARMACEUTICO	40	1	0	1	CONSULTA E CONSULTA / ATENDIMENTO DOMICILIAR GRUPOS	48
						8
MEDICO GENERALISTA	40	4	0	4	CONSULTA MÉDICA	1.664
					CONSULTA / ATENDIMENTO DOMICILIAR	64
ESB I						
AUX EM SAUDE BUCAL	40	2	0	2		
CIRURGIAD DENTISTA	40	2	0	2	CONSULTAS / ATENDIMENTOS	384
					TRATAMENTOS INICIADOS - TI CLÍNICO / RESTAURADOR	58
					TI PRÓTESE	16
PICS						



SECRETARIA MUNICIPAL DA SAÚDE
COORDENADORIA DE PARCERIAS E CONTRATAÇÃO DE SERVIÇOS DE SAÚDE



					PICS - ATIVIDADE COLETIVA	28
					PICS - ATIVIDADES INDIVIDUAIS	40
EQUIPE ADM/APOIO						
AGENTE DE PROMOÇÃO AMBIENTAL	40	1	0	1		
ESCRITURÁRIO ADM	40	11	0	11		
GERENTE	40	1	0	1		
JOVEM APRENDIZ	30	2	0	2		
TEC EM FARMÁCIA	40	3	0	3		
TOTAL UBS	540	61	0	61		

UBS JARDIM CAMPOS - 6 ESF + 2 ESB MDDI					META DE PRODUÇÃO MENSAL	
Categoria Profissional	Carga Horária semanal	Quantidade de Profissionais			Procedimento	Meta
		Necessidade	Existente Adm Direta	A contratar		
ESF						
AGENTE COMUNITÁRIO DE SAÚDE	40	30	0	30	FAMÍLIAS VISITADAS	6.000
AUX DE ENFERMAGEM - ESF	40	12	0	12	VISITA DOMICILIAR	384
ENFERMEIRO - EQUIPE OFTALMO	40	1	0	1		
ENFERMEIRO - ESF	40	6	0	6	CONSULTA DE ENFERMEIRO	1.080
ENFERMEIRO-ESF RT/RV/NUVIS	40	1	0	1	CONSULTA / ATENDIMENTO DOMICILIAR	96
MEDICO GENERALISTA	40	6	0	6	CONSULTA MÉDICA	2.496
MEDICO OFTALMOLOGISTA	12	5	0	5	CONSULTA / ATENDIMENTO DOMICILIAR	96
					CONSULTA MÉDICA	575
ESB I						
AUX EM SAÚDE BUCAL	40	3	0	3	CONSULTAS / ATENDIMENTOS	576
CIRURGIÃO DENTISTA	40	3	0	3	TRATAMENTOS INICIADOS - TI CLÍNICO / RESTAURADOR	87
					TI PRÓTESE	24
EQUIPE MULTI						
ASSISTENTE SOCIAL	30	1	0	1	CONSULTA E CONSULTA / ATENDIMENTO DOMICILIAR GRUPOS	61
						15
EDUCADOR FÍSICO	20	1	0	1	CONSULTA E CONSULTA / ATENDIMENTO DOMICILIAR GRUPOS	10
						42
FARMACEUTICO	30	1	0	1	CONSULTA E CONSULTA / ATENDIMENTO DOMICILIAR GRUPOS	36
						6
FARMACEUTICO	40	1	0	1	CONSULTA E CONSULTA / ATENDIMENTO DOMICILIAR GRUPOS	48
						8
FISIOTERAPEUTA	30	2	0	2	CONSULTA E CONSULTA / ATENDIMENTO DOMICILIAR GRUPOS	92
						60
FONOAUDIÓLOGO	20	1	0	1	CONSULTA E CONSULTA / ATENDIMENTO DOMICILIAR GRUPOS	32
						20
NUTRICIONISTA	40	1	0	1	CONSULTA E CONSULTA / ATENDIMENTO DOMICILIAR GRUPOS	60
						40
PSICOLOGO	40	1	0	1	CONSULTA E CONSULTA / ATENDIMENTO DOMICILIAR GRUPOS	60
						40
PICS					PICS - ATIVIDADE COLETIVA	40
					PICS - ATIVIDADES INDIVIDUAIS	60
EQUIPE ADM/APOIO						
AGENTE DE PROMOÇÃO AMBIENTAL	40	1	0	1		
ASSISTENTE ADMINISTRATIVO	44	1	0	1		
AUX DE ENFERMAGEM	30	4	0	4		
ESCRITURÁRIO ADM	40	18	0	18		
GERENTE	40	1	0	1		
JOVEM APRENDIZ	30	2	0	2		
ORIENTADOR DE FLUXO	40	1	0	1		
TEC EM FARMÁCIA	40	3	0	3		
TOTAL UBS	898	107	0	107		

01
25/09

UBS JARDIM INDAIÁ - 4 ESF + 2 ESB MOD I					META DE PRODUÇÃO MENSAL	
Categoria Profissional	Carga Horária semanal	Quantidade de Profissionais			Procedimento	Meta
		Necessidade	Existente Adm Direta	A contratar		
ESF						
AGENTE COMUNITARIO DE SAUDE	40	22	0	22	FAMILIAS VISITADAS	4.400
AUX DE ENFERMAGEM - ESF	40	8	0	8	VISITA DOMICILIAR	256
ENFERMEIRO-ESF RT/RV/NUVIS	40	1	0	1		
ENFERMEIRO - ESF	40	4	0	4	CONSULTA DE ENFERMEIRO	657
					CONSULTA / ATENDIMENTO DOMICILIAR	64
MEDICO GENERALISTA	40	4	0	4	CONSULTA MÉDICA	1.664
					CONSULTA / ATENDIMENTO DOMICILIAR	64
ESB I						
AUX EM SAUDE BUCAL	40	2	0	2		
CIRURGIAO DENTISTA	40	2	0	2	CONSULTAS / ATENDIMENTOS	384
					TRATAMENTOS INICIADOS - TI CLÍNICO / RESTAURADOR	58
					TI PRÓTESE	16
EQUIPE MULTI						
ASSISTENTE SOCIAL	30	1	0	1	CONSULTA E CONSULTA / ATENDIMENTO DOMICILIAR	61
					GRUPOS	15
EDUCADOR FISICO	40	1	0	1	CONSULTA E CONSULTA / ATENDIMENTO DOMICILIAR	20
					GRUPOS	80
FARMACEUTICO	30	1	0	1	CONSULTA E CONSULTA / ATENDIMENTO DOMICILIAR	36
					GRUPOS	6
FARMACEUTICO	40	1	0	1	CONSULTA E CONSULTA / ATENDIMENTO DOMICILIAR	48
					GRUPOS	8
FISIOTERAPEUTA	30	1	0	1	CONSULTA E CONSULTA / ATENDIMENTO DOMICILIAR	46
					GRUPOS	30
FONOAUDIOLOGO	20	1	0	1	CONSULTA E CONSULTA / ATENDIMENTO DOMICILIAR	32
					GRUPOS	20
MEDICO PSIQUIATRA	12	1	0	1	CONSULTA MÉDICA	66
					GRUPOS	2
NUTRICIONISTA	40	1	0	1	CONSULTA E CONSULTA / ATENDIMENTO DOMICILIAR	60
					GRUPOS	40
PSICOLOGO	40	1	0	1	CONSULTA E CONSULTA / ATENDIMENTO DOMICILIAR	60
					GRUPOS	40
PICS					PICS - ATIVIDADE COLETIVA	28
					PICS - ATIVIDADES INDIVIDUAIS	40
EQUIPE ADM/APOIO						
AGENTE DE PROMOÇÃO AMBIENTAL	40	1	0	1		
ESCRITURARIO ADM	40	12	0	12		
GERENTE	40	1	0	1		
JOVEM APRENDIZ	30	2	0	2		
TEC EM FARMACIA	40	3	0	3		
TOTAL UBS	752	71	0	71		

UBS JARDIM NELIA - 10 ESF + 3 ESB MOD I					META DE PRODUÇÃO MENSAL	
Categoria Profissional	Carga Horária semanal	Quantidade de Profissionais			Procedimento	Meta
		Necessidade	Existente Adm Direta	A contratar		
ESF						
AGENTE COMUNITARIO DE SAUDE	40	58	0	58	FAMILIAS VISITADAS	11.500
AUX DE ENFERMAGEM - ESF	40	20	0	20	VISITA DOMICILIAR	640
ENFERMEIRO - ESF	40	10	0	10	CONSULTA DE ENFERMEIRO	1.800
					CONSULTA / ATENDIMENTO DOMICILIAR	160
ENFERMEIRO-ESF RT/RV/NUVIS	40	1	0	1		
MEDICO GENERALISTA	40	10	0	10	CONSULTA MÉDICA	4.160
					CONSULTA / ATENDIMENTO DOMICILIAR	160
ESB I						
AUX EM SAUDE BUCAL	40	3	0	3		
CIRURGIAO DENTISTA	40	3	0	3	CONSULTAS / ATENDIMENTOS	576
					TRATAMENTOS INICIADOS - TI CLÍNICO / RESTAURADOR	87
					TI PRÓTESE	24
EQUIPE MULTI						

0, 25



SECRETARIA MUNICIPAL DA SAÚDE
COORDENADORIA DE PARCERIAS E CONTRATAÇÃO DE SERVIÇOS DE SAÚDE



ASSISTENTE SOCIAL	30	2	0	2	CONSULTA E CONSULTA / ATENDIMENTO DOMICILIAR GRUPOS	122	
EDUCADOR FISICO	40	1	0	1	CONSULTA E CONSULTA / ATENDIMENTO DOMICILIAR GRUPOS	20	
FARMACEUTICO	40	1	0	1	CONSULTA E CONSULTA / ATENDIMENTO DOMICILIAR GRUPOS	48	
FISIOTERAPEUTA	30	2	0	2	CONSULTA E CONSULTA / ATENDIMENTO DOMICILIAR GRUPOS	92	
FONOAUDIOLOGO	30	1	0	1	CONSULTA E CONSULTA / ATENDIMENTO DOMICILIAR GRUPOS	46	
MEDICO PSIQUIATRA	12	1	0	1	CONSULTA MÉDICA GRUPOS	66	
NUTRICIONISTA	40	1	0	1	CONSULTA E CONSULTA / ATENDIMENTO DOMICILIAR GRUPOS	2	
PSICOLOGO	30	1	0	1	CONSULTA E CONSULTA / ATENDIMENTO DOMICILIAR GRUPOS	60	
PSICOLOGO	40	1	0	1	CONSULTA E CONSULTA / ATENDIMENTO DOMICILIAR GRUPOS	46	
PSICOLOGO	40	1	0	1	CONSULTA E CONSULTA / ATENDIMENTO DOMICILIAR GRUPOS	30	
PSICOLOGO	40	1	0	1	CONSULTA E CONSULTA / ATENDIMENTO DOMICILIAR GRUPOS	60	
PSICOLOGO	40	1	0	1	CONSULTA E CONSULTA / ATENDIMENTO DOMICILIAR GRUPOS	40	
PICS							
						PICS - ATIVIDADE COLETIVA	40
						PICS - ATIVIDADES INDIVIDUAIS	60
EQUIPE ADM/APOIO							
AGENTE DE PROMOCAO AMBIENTAL	40	1	0	1			
ASSISTENTE ADMINISTRATIVO	44	1	0	1			
ESCRITURARIO ADM	40	23	0	23			
GERENTE	40	1	0	1			
JÓVEM APRENDIZ	30	2	0	2			
ORIENTADOR DE FLUXO	40	2	0	2			
TEC EM FARMACIA	40	4	0	4			
TOTAL UBS	846	150	0	150			


UBS JARDIM ROBRU II - 5 ESF + 3 ESB MOD I					META DE PRODUÇÃO MENSAL		
Categoria Profissional	Carga Horária semanal	Quantidade de Profissionais			Procedimento	Meta	
		Necessidade	Existente Adm Direta	A contratar			
ESF							
AGENTE COMUNITARIO DE SAUDE	40	30	0	30	FAMILIAS VISITADAS	6.000	
AUX DE ENFERMAGEM - ESF	40	10	0	10	VISITA DOMICILIAR	320	
ENFERMEIRO-ESF RT/RV/NUVIS	40	1	0	1			
ENFERMEIRO - ESF	40	5	0	5	CONSULTA DE ENFERMEIRO	837	
					CONSULTA / ATENDIMENTO DOMICILIAR	80	
MEDICO GENERALISTA	40	5	0	5	CONSULTA MÉDICA	2.080	
					CONSULTA / ATENDIMENTO DOMICILIAR	80	
ESB I							
AUX EM SAUDE BUCAL	40	3	0	3			
CIRURGIAO DENTISTA	40	3	0	3	CONSULTAS / ATENDIMENTOS	576	
					TRATAMENTOS INICIADOS - TI CLÍNICO / RESTAURADOR	87	
					TI PRÓTESE	24	
EQUIPE MULTI							
ASSISTENTE SOCIAL	30	1	0	1	CONSULTA E CONSULTA / ATENDIMENTO DOMICILIAR GRUPOS	61	
EDUCADOR FISICO	20	1	0	1	CONSULTA E CONSULTA / ATENDIMENTO DOMICILIAR GRUPOS	15	
FARMACEUTICO	40	1	0	1	CONSULTA E CONSULTA / ATENDIMENTO DOMICILIAR GRUPOS	30	
FISIOTERAPEUTA	30	1	0	1	CONSULTA E CONSULTA / ATENDIMENTO DOMICILIAR GRUPOS	42	
FONOAUDIOLOGO	20	1	0	1	CONSULTA E CONSULTA / ATENDIMENTO DOMICILIAR GRUPOS	48	
MEDICO PSIQUIATRA	12	1	0	1	CONSULTA MÉDICA GRUPOS	8	
NUTRICIONISTA	40	1	0	1	CONSULTA E CONSULTA / ATENDIMENTO DOMICILIAR GRUPOS	46	
PSICOLOGO	30	1	0	1	CONSULTA E CONSULTA / ATENDIMENTO DOMICILIAR GRUPOS	30	
PSICOLOGO	40	1	0	1	CONSULTA E CONSULTA / ATENDIMENTO DOMICILIAR GRUPOS	46	
PSICOLOGO	40	1	0	1	CONSULTA MÉDICA GRUPOS	32	
PSICOLOGO	40	1	0	1	CONSULTA MÉDICA GRUPOS	20	
PSICOLOGO	40	1	0	1	CONSULTA MÉDICA GRUPOS	66	
PSICOLOGO	40	1	0	1	CONSULTA MÉDICA GRUPOS	2	
PSICOLOGO	40	1	0	1	CONSULTA E CONSULTA / ATENDIMENTO DOMICILIAR GRUPOS	60	
PSICOLOGO	40	1	0	1	CONSULTA E CONSULTA / ATENDIMENTO DOMICILIAR GRUPOS	40	
PSICOLOGO	40	1	0	1	CONSULTA E CONSULTA / ATENDIMENTO DOMICILIAR GRUPOS	60	
PSICOLOGO	40	1	0	1	CONSULTA E CONSULTA / ATENDIMENTO DOMICILIAR GRUPOS	40	
PICS							
						PICS - ATIVIDADE COLETIVA	35

01
26/5

EQUIPE ADM/APOIO					PICS - ATIVIDADES INDIVIDUAIS	50
AGENTE DE PROMOÇÃO AMBIENTAL	40	1	0	1		
ASSISTENTE ADMINISTRATIVO	44	1	0	1		
ESCRITURÁRIO ADM	40	11	0	11		
GERENTE	40	1	0	1		
JOVEM APRENDIZ	30	2	0	2		
ORIENTADOR DE FLUXO	40	1	0	1		
TEC EM FARMÁCIA	40	3	0	3		
TOTAL UBS	786	85	0	85		

UBS JARDIM SILVA TELLES - 5 ESF + 2 ESB MOD I					META DE PRODUÇÃO MENSAL	
Categoria Profissional	Carga Horária semanal	Quantidade de Profissionais			Procedimento	Meta
		Necessidade	Existente Adm Direta	A contratar		
ESF						
AGENTE COMUNITÁRIO DE SAÚDE	40	25	0	25	FAMÍLIAS VISITADAS	5.000
AUX DE ENFERMAGEM - ESF	40	10	0	10	VISITA DOMICILIAR	320
ENFERMEIRO-ESF RT/RV/NUVIS	40	1	0	1		
ENFERMEIRO - ESF	40	5	0	5	CONSULTA DE ENFERMEIRO	837
					CONSULTA / ATENDIMENTO DOMICILIAR	80
MÉDICO GENERALISTA	40	5	0	5	CONSULTA MÉDICA	2.080
					CONSULTA / ATENDIMENTO DOMICILIAR	80
ESB I						
AUX EM SAÚDE BUCAL	40	2	0	2		
CIRURGIÃO DENTISTA	40	2	0	2	CONSULTAS / ATENDIMENTOS	384
					TRATAMENTOS INICIADOS - TI CLÍNICO / RESTAURADOR	58
					TI PRÓTESE	16
EQUIPE MULTI						
ASSISTENTE SOCIAL	30	1	0	1	CONSULTA E CONSULTA / ATENDIMENTO DOMICILIAR	61
					GRUPOS	15
EDUCADOR FÍSICO	40	1	0	1	CONSULTA E CONSULTA / ATENDIMENTO DOMICILIAR	20
					GRUPOS	80
FARMACÊUTICO	30	1	0	1	CONSULTA E CONSULTA / ATENDIMENTO DOMICILIAR	36
					GRUPOS	6
FARMACÊUTICO	40	1	0	1	CONSULTA E CONSULTA / ATENDIMENTO DOMICILIAR	48
					GRUPOS	8
FISIOTERAPEUTA	30	2	0	2	CONSULTA E CONSULTA / ATENDIMENTO DOMICILIAR	92
					GRUPOS	60
FONOAUDIÓLOGO	20	1	0	1	CONSULTA E CONSULTA / ATENDIMENTO DOMICILIAR	32
					GRUPOS	20
MÉDICO PSIQUIATRA	12	1	0	1	CONSULTA MÉDICA	66
					GRUPOS	2
NUTRICIONISTA	40	1	0	1	CONSULTA E CONSULTA / ATENDIMENTO DOMICILIAR	60
					GRUPOS	40
PSICÓLOGO	40	1	0	1	CONSULTA E CONSULTA / ATENDIMENTO DOMICILIAR	60
					GRUPOS	40
PICS					PICS - ATIVIDADE COLETIVA	35
					PICS - ATIVIDADES INDIVIDUAIS	50
EQUIPE ADM/APOIO						
AGENTE DE PROMOÇÃO AMBIENTAL	40	1	0	1		
ASSISTENTE ADMINISTRATIVO	44	1	0	1		
AUX DE PROCESSOS ADMS	40	1	0	1		
ESCRITURÁRIO ADM	40	14	0	14		
GERENTE	40	1	0	1		
JOVEM APRENDIZ	30	2	0	2		
ORIENTADOR DE FLUXO	40	1	0	1		
TEC EM FARMÁCIA	40	3	0	3		
TOTAL UBS	876	84	0	84		

01
25
35



SECRETARIA MUNICIPAL DA SAÚDE
COORDENADORIA DE PARCERIAS E CONTRATAÇÃO DE SERVIÇOS DE SAÚDE



UBS PARQUE SANTA RITA - 7 ESF + 3 ESB MOD I					META DE PRODUÇÃO MENSAL	
Categoria Profissional	Carga Horária semanal	Quantidade de Profissionais			Procedimento	Meta
		Necessidade	Existente Adm Direta	A contratar		
ESF						
AGENTE COMUNITARIO DE SAUDE	40	35	0	35	FAMILIAS VISITADAS	7000
AUX DE ENFERMAGEM - ESF	40	14	0	14	VISITA DOMICILIAR	448
ENFERMEIRO - ESF	40	7	0	7	CONSULTA DE ENFERMEIRO	1.260
ENFERMEIRO-ESF RT/RV/NUVIS	40	1	0	1	CONSULTA / ATENDIMENTO DOMICILIAR	112
MEDICO GENERALISTA	40	5	0	5	CONSULTA MÉDICA	2.080
					CONSULTA / ATENDIMENTO DOMICILIAR	80
MEDICO GENERALISTA PMMB	44	2	2	0	CONSULTA MÉDICA	748
					CONSULTA / ATENDIMENTO DOMICILIAR	29
ESB I						
AUX EM SAUDE BUCAL	40	3	0	3	CONSULTAS / ATENDIMENTOS	576
CIRURGIAO DENTISTA	40	3	0	3	TRATAMENTOS INICIADOS - TI CLÍNICO / RESTAURADOR	87
					TI PRÓTESE	24
EQUIPE MULTI						
ASSISTENTE SOCIAL	30	1	0	1	CONSULTA E CONSULTA / ATENDIMENTO DOMICILIAR GRUPOS	61
						15
EDUCADOR FISICO	40	1	0	1	CONSULTA E CONSULTA / ATENDIMENTO DOMICILIAR GRUPOS	20
						80
FARMACEUTICO	30	1	0	1	CONSULTA E CONSULTA / ATENDIMENTO DOMICILIAR GRUPOS	36
						6
FARMACEUTICO	40	1	0	1	CONSULTA E CONSULTA / ATENDIMENTO DOMICILIAR GRUPOS	48
						8
FISIOTERAPEUTA	30	2	0	2	CONSULTA E CONSULTA / ATENDIMENTO DOMICILIAR GRUPOS	92
						60
MEDICO PSIQUIATRA	12	1	0	1	CONSULTA MÉDICA	66
					GRUPOS	2
NUTRICIONISTA	40	1	0	1	CONSULTA E CONSULTA / ATENDIMENTO DOMICILIAR GRUPOS	60
						40
PSICOLOGO	30	1	0	1	CONSULTA E CONSULTA / ATENDIMENTO DOMICILIAR GRUPOS	46
						30
PSICOLOGO	20	1	0	1	CONSULTA E CONSULTA / ATENDIMENTO DOMICILIAR GRUPOS	32
						20
PICS						
					PICS - ATIVIDADE COLETIVA	40
					PICS - ATIVIDADES INDIVIDUAIS	60
EQUIPE ADM/APOIO						
AGENTE DE PROMOCAO AMBIENTAL	40	1	0	1		
ASSISTENTE ADMINISTRATIVO	44	1	0	1		
AUX DE PROCESSOS ADMS	40	2	0	2		
ESCRITURARIO ADM	40	16	0	16		
GERENTE	40	1	0	1		
JOVEM APRENDIZ	30	2	0	2		
ORIENTADOR DE FLUXO	40	1	0	1		
TEC EM FARMACIA	40	3	0	3		
TOTAL UBS	922	108	2	106		

UBS VILA CURUCA - 6 ESF + 2 ESB MOD I					META DE PRODUÇÃO MENSAL	
Categoria Profissional	Carga Horária semanal	Quantidade de Profissionais			Procedimento	Meta
		Necessidade	Existente Adm Direta	A contratar		
ESF						
AGENTE COMUNITARIO DE SAUDE	40	30	0	30	FAMILIAS VISITADAS	6.000
AUX DE ENFERMAGEM - ESF	40	12	0	12	VISITA DOMICILIAR	384
ENFERMEIRO - ESF	40	6	0	6	CONSULTA DE ENFERMEIRO	1.080
ENFERMEIRO-ESF RT/RV/NUVIS	40	1	0	1	CONSULTA / ATENDIMENTO DOMICILIAR	96
MEDICO GENERALISTA	40	6	0	6	CONSULTA MÉDICA	2.496
					CONSULTA / ATENDIMENTO DOMICILIAR	96
ESB I						

01 526

AUX EM SAUDE BUCAL	40	2	0	2		
CIRURGIAO DENTISTA	40	2	0	2	CONSULTAS / ATENDIMENTOS	384
					TRATAMENTOS INICIADOS - TI CLÍNICO / RESTAURADOR	58
					TI PRÓTESE	16
EQUIPE MULTI						
ASSISTENTE SOCIAL	30	1	0	1	CONSULTA E CONSULTA / ATENDIMENTO DOMICILIAR	61
					GRUPOS	15
EDUCADOR FISICO	40	1	0	1	CONSULTA E CONSULTA / ATENDIMENTO DOMICILIAR	20
					GRUPOS	80
FARMACEUTICO	30	1	0	1	CONSULTA E CONSULTA / ATENDIMENTO DOMICILIAR	36
					GRUPOS	6
FARMACEUTICO	40	1	0	1	CONSULTA E CONSULTA / ATENDIMENTO DOMICILIAR	48
					GRUPOS	8
FISIOTERAPEUTA	30	2	0	2	CONSULTA E CONSULTA / ATENDIMENTO DOMICILIAR	92
					GRUPOS	60
FONOAUDIOLOGO	40	1	0	1	CONSULTA E CONSULTA / ATENDIMENTO DOMICILIAR	60
					GRUPOS	40
MEDICO PSIQUIATRA	12	1	0	1	CONSULTA MÉDICA	66
					GRUPOS	2
NUTRICIONISTA	40	1	0	1	CONSULTA E CONSULTA / ATENDIMENTO DOMICILIAR	60
					GRUPOS	40
PSICOLOGO	40	1	0	1	CONSULTA E CONSULTA / ATENDIMENTO DOMICILIAR	60
					GRUPOS	40
PICS						
					PICS - ATIVIDADE COLETIVA	40
					PICS - ATIVIDADES INDIVIDUAIS	60
EQUIPE ADM/APOIO						
AGENTE DE PROMOCAO AMBIENTAL	40	1	0	1		
ASSISTENTE ADMINISTRATIVO	44	1	0	1		
ESCRITURARIO ADM	40	14	0	14		
GERENTE	40	1	0	1		
JOVEM APRENDIZ	30	2	0	2		
ORIENTADOR DE FLUXO	40	1	0	1		
TEC EM FARMACIA	40	3	0	3		
TOTAL UBS	856	92	0	92		

UBS VILA NOVA CURUÇÁ-8 ESF + 3 ESB MOO I					META DE PRODUÇÃO MENSAL	
Categoria Profissional	Carga Horária semanal	Quantidade de Profissionais			Procedimento	Meta
		Necessidade	Existente Adm Direta	A contratar		
ESF						
AGENTE COMUNITARIO DE SAUDE	40	42	0	42	FAMILIAS VISITADAS	8.400
AUX DE ENFERMAGEM - ESF	40	16	0	16	VISITA DOMICILIAR	512
ENFERMEIRO - ESF	40	8	0	8	CONSULTA DE ENFERMEIRO	1.440
					CONSULTA / ATENDIMENTO DOMICILIAR	128
ENFERMEIRO-ESF RT/IV/NJVIS	40	1	0	1		
MEDICO GENERALISTA	40	8	0	8	CONSULTA MÉDICA	3.328
					CONSULTA / ATENDIMENTO DOMICILIAR	128
ESB I						
AUX EM SAUDE BUCAL	40	3	0	3		
CIRURGIAO DENTISTA	40	3	0	3	CONSULTAS / ATENDIMENTOS	576
					TRATAMENTOS INICIADOS - TI CLÍNICO / RESTAURADOR	87
					TI PRÓTESE	24
EQUIPE MULTI						
ASSISTENTE SOCIAL	30	1	0	1	CONSULTA E CONSULTA / ATENDIMENTO DOMICILIAR	61
					GRUPOS	15
EDUCADOR FISICO	40	1	0	1	CONSULTA E CONSULTA / ATENDIMENTO DOMICILIAR	20
					GRUPOS	80
FARMACEUTICO	30	1	0	1	CONSULTA E CONSULTA / ATENDIMENTO DOMICILIAR	36
					GRUPOS	6
FARMACEUTICO	40	1	0	1	CONSULTA E CONSULTA / ATENDIMENTO DOMICILIAR	48
					GRUPOS	8
FISIOTERAPEUTA	30	2	0	2	CONSULTA E CONSULTA / ATENDIMENTO DOMICILIAR	92
					GRUPOS	60
FONOAUDIOLOGO	30	1	0	1	CONSULTA E CONSULTA / ATENDIMENTO DOMICILIAR	46
					GRUPOS	30
NUTRICIONISTA	40	1	0	1	CONSULTA E CONSULTA / ATENDIMENTO DOMICILIAR	60

					GRUPOS	40	
PSICOLOGO	40	1	0	1	CONSULTA E CONSULTA / ATENDIMENTO DOMICILIAR	60	
					GRUPOS	40	
PICS							
						PICS - ATIVIDADE COLETIVA	40
						PICS - ATIVIDADES INDIVIDUAIS	60
EQUIPE ADM/APOIO							
AGENTE DE PROMOÇÃO AMBIENTAL	40	1	0	1			
ASSISTENTE ADMINISTRATIVO	44	1	0	1			
ESCRITURÁRIO ADM	40	18	0	18			
GERENTE	40	1	0	1			
JOVEM APRENDIZ	30	3	0	3			
ORIENTADOR DE FLUXO	40	1	0	1			
TEC EM FARMÁCIA	40	4	0	4			
TOTAL UBS	834	119	0	119			

Legenda de abreviações:

ESF – Estratégia Saúde da Família

ESB – Equipe de Saúde Bucal

ACS – Agente Comunitário de Saúde

ASB – Auxiliar de Saúde Bucal

CD – Cirurgião Dentista

TSB - Técnico de Saúde Bucal

OBS: (1) As visitas dos agentes comunitários referem-se à somatória de visitas e revisitas, realizadas no mês (fonte de informação: SIAB + SIA/BPA)

(2) Nas equipes onde não houver paridade de 1 cirurgião-dentista 20 horas/40 horas para 1 auxiliar de saúde bucal deverão ser consideradas as metas estabelecidas para 1 cirurgião-dentista de 20 horas/40 horas sem ASB conforme constante na Portaria SMS-G 1400/2016

(3) As unidades contempladas com médicos procedentes do "Programa Mais Médico", do PROVAB, e de Programas de Residência Médica de SMS terão as metas parametrizadas de acordo com as diretrizes e especificidades do programa.

3. Unidade Mista

UBS DR. ATUALPA GIRÃO RABELO - UNIDADE MISTA – UBS + 3 ESF + 1 ESB MOD I					META DE PRODUÇÃO MENSAL		
Categoria Profissional	Carga Horária semanal	Quantidade de Profissionais			Procedimento	Meta	
		Necessidade	Existente Adm Direta	A contratar			
ESF							
AGENTE COMUNITARIO DE SAÚDE	40	15	0	15	FAMILIAS VISITADAS	3.000	
AUX DE ENFERMAGEM - ESF	40	6	0	6	VISITA DOMICILIAR	192	
ENFERMEIRO-ESF RT/RV/NUVIS	40	1	0	1			
ENFERMEIRO - ESF	40	3	0	3	CONSULTA DE ENFERMEIRO	540	
					CONSULTA / ATENDIMENTO DOMICILIAR	48	
MEDICO GENERALISTA	40	3	0	3	CONSULTA MÉDICA	1.298	
					CONSULTA / ATENDIMENTO DOMICILIAR	48	
ESB I (ESF)							
AUX EM SAÚDE BUCAL	40	1	0	1	CONSULTAS / ATENDIMENTOS	192	
CIRURGIÃO DENTISTA	40	1	0	1	TRATAMENTOS INICIADOS - TI CLÍNICO / RESTAURADOR	29	
					TI PRÓTESE	8	
UBS							
AUX DE ENFERMAGEM	30	4	0	4	CONSULTA DE ENFERMAGEM	144	
ENFERMEIRO	40	1	0	1	CONSULTA / ATENDIMENTO DOMICILIAR	10	
					CONSULTA E CONSULTA / ATENDIMENTO DOMICILIAR	48	
FARMACÊUTICO	40	1	0	1	GRUPOS	8	
MEDICO CLINICO	20	1	0	1	CONSULTA MÉDICA	263	
MEDICO CLINICO	12	2	0	2	CONSULTA MÉDICA	316	
MEDICO GINECOLOGISTA	12	2	0	2	CONSULTA MÉDICA	316	
MEDICO PEDIATRA	20	1	0	1	CONSULTA MÉDICA	263	
ESB I (UBS)							
AUX EM SAÚDE BUCAL	30	1	0	1	CONSULTAS / ATENDIMENTOS	87	
CIRURGIÃO DENTISTA	20	1	0	1	TRATAMENTOS INICIADOS - TI CLÍNICO / RESTAURADOR	13	
					TI PRÓTESE	4	
PICS							
						PICS - ATIVIDADE COLETIVA	7 + 21 = 28
						PICS - ATIVIDADES INDIVIDUAIS	10 + 30 = 40
EQUIPE ADM/APOIO							

AGENTE DE PROMOÇÃO AMBIENTAL	40	1	0	1	
ESCRITURARIO ADM	40	13	0	13	
GERENTE	40	1	0	1	
JOVEM APRENDIZ	30	2	0	2	
ORIENTADOR DE FLUXO	40	1	0	1	
TEC EM FARMÁCIA	40	3	0	3	
TOTAL UBS	734	65	0	65	

Legenda de abreviações:

ESF - Estratégia Saúde da família

ESB - Equipe de Saúde Bucal

ACS - Agente comunitário de Saúde

ASB - Auxiliar de Saúde Bucal

TSB - Técnico de Saúde Bucal

PMSP - Prefeitura do Município de São Paulo

RT/RV - Responsável Técnico/Responsável Vigilância

NUVIS-AB - Núcleo de Vigilância em Saúde na Atenção Básica

Observação:

(1) Corresponde ao número de famílias visitadas pelo agente comunitário de saúde;

(2) As unidades contempladas com médicos procedentes do "Programas Médicos", terão as metas parametrizadas de acordo com as diretrizes e especificidades do programa.

4. EMAD/EMAP - Equipe Multidisciplinar de Atenção Domiciliar e/ou de Apoio

EMAP JARDIM CAMARGO NOVO					META DE PRODUÇÃO MENSAL	
Categoria Profissional	Carga Horária semanal	Quantidade de Profissionais			Procedimento	Meta
		Necessidade	Existente Adm Direta	A contratar		
FARMACEUTICO	40	1	0	1	VISITA DOMICILIAR	80
FISIOTERAPEUTA	30	1	0	1	VISITA DOMICILIAR	80
FONDAUDIOLOGO	40	1	0	1	VISITA DOMICILIAR	107
NUTRICIONISTA	40	1	0	1	VISITA DOMICILIAR	107
TERAPEUTA OCUPACIONAL	30	1	0	1	VISITA DOMICILIAR	80
Nº DE PACIENTES EM ACOMPANHAMENTO						140
EQUIPE ADM/APOIO						
MOTORISTA	44	1	0	1		
TOTAL EMAP	224	6	0	6		

EMAD JARDIM CAMARGO NOVO					META DE PRODUÇÃO MENSAL	
Categoria Profissional	Carga Horária semanal	Quantidade de Profissionais			Procedimento	Meta
		Necessidade	Existente Adm Direta	A contratar		
ASSISTENTE SOCIAL	30	1	0	1	VISITA DOMICILIAR	80
AUX DE ENFERMAGEM	30	4	0	4	VISITA DOMICILIAR	320
ENFERMEIRO	40	1	0	1	VISITA DOMICILIAR	110
FISIOTERAPEUTA	30	1	0	1	VISITA DOMICILIAR	80
MEDICO CLINICO	20	2	0	2	VISITA DOMICILIAR	110
Nº DE PACIENTES EM ACOMPANHAMENTO						70
Nº DE PACIENTES ADMITIDOS DESOSPITALIZADOS						8
EQUIPE ADM/APOIO						
ESCRITURARIO ADM	40	1	0	1		
MOTORISTA	44	3	0	3		
TOTAL EMAD	234	13	0	13		

EMAD VILA NOVA CURUÇÁ					META DE PRODUÇÃO MENSAL	
Categoria Profissional	Carga Horária semanal	Quantidade de Profissionais			Procedimento	Meta
		Necessidade	Existente Adm Direta	A contratar		
ASSISTENTE SOCIAL	30	1	0	1	VISITA DOMICILIAR	80
AUX DE ENFERMAGEM	30	4	0	4	VISITA DOMICILIAR	320
ENFERMEIRO	40	1	0	1	VISITA DOMICILIAR	110
FISIOTERAPEUTA	30	1	0	1	VISITA DOMICILIAR	80
MEDICO CLINICO	20	2	0	2	VISITA DOMICILIAR	110
Nº DE PACIENTES EM ACOMPANHAMENTO						70
Nº DE PACIENTES ADMITIDOS DESOSPITALIZADOS						8

01 25/8

EQUIPE ADM/APOIO				
ESCRITURÁRIO ADM	40	1	0	1
MOTORISTA	44	3	0	3
TOTAL EMAD	234	13	0	13

Obs.: (1) Cada equipe de EMAD deve contar com 2 veículos para locomoção das equipes para o atendimento domiciliar.

(2) As despesas com o fornecimento de dieta enteral, bem como locação de equipamentos e mobiliários para a manutenção do paciente no domicílio, como: BIPAP, camas, colchões, cadeiras de banho, cadeiras de rodas estão previstas no orçamento deste Contrato para execução da Organização Social.

(3) As atividades da equipe de EMAD deverão ser registradas e sua produtividade será analisada pela Área Técnica do Melhor em Casa e respectivas interlocuções regionais

5. PAI - Programa de Atenção ao Idoso

PAI ENCOSTA NORTE					META DE PRODUÇÃO MENSAL	
Categoria Profissional	Carga Horária semanal	Quantidade de Profissionais			Procedimento	Meta
		Necessidade	Existente Adm Direta	A contratar		
ACOMPANHANTE DIURNO	40	10	0	10	Idosos em Acompanhamento / mês	120
AUX DE ENFERMAGEM	40	2	0	2		
ENFERMEIRO	40	1	0	1		
MEDICO CLINICO	20	1	0	1		
EQUIPE ADM/APOIO						
COORDENADOR	40	1	0	1		
ESCRITURÁRIO ADM	40	1	0	1		
MOTORISTA	44	1	0	1		
TOTAL PAI	254	17	0	17		

Observação:

- 1) A CONTRATADA deve prever recursos para locomoção da equipe e participantes do programa.

STS ITAIM - ATENÇÃO AMBULATORIAL ESPECIALIZADA/ REDES TEMÁTICAS

6) RAPS - Rede de Atenção Psicossocial

CAPS II ADULTO II ITAIM PAULISTA					META DE PRODUÇÃO MENSAL	
Categoria Profissional	Carga Horária semanal	Quantidade de Profissionais			Procedimento	Meta
		Necessidade	Existente Adm Direta	A contratar		
ASSISTENTE SOCIAL	30	2	0	2		
AUX DE ENFERMAGEM	30	8	0	8		
EDUCADOR FISICO	30	1	0	1		
ENFERMEIRO	40	4	0	4		
FARMACEUTICO	40	1	0	1		
MEDICO PSIQUIATRA	20	4	0	4		
MEDICO PSIQUIATRA	12	1	0	1		
OFICINEIRO	40	1	0	1		
PSICOLOGO	30	4	0	4		
PSICOLOGO	40	4	0	4		
TERAPEUTA OCUPACIONAL	20	2	0	2		
TERAPEUTA OCUPACIONAL	30	3	0	3		
					Matriciamento em AB (15 UBS)	15
					Matriciamento em RUE (PA Atualpa)	1
					Consulta / Atendimento Domiciliar	30
					Pacientes com cadastro ativo	220
EQUIPE ADM/APOIO						
ESCRITURÁRIO ADM	40	6	0	6		
GERENTE	40	1	0	1		
JOVEM APRENDIZ	30	2	0	2		
ORIENTADOR DE FLUXO	40	1	0	1		
TEC EM FARMACIA	40	2	0	2		
TOTAL CAPS ADULTO	552	47	0	47		

CAPS AD II - JARDIM NELIA					META DE PRODUÇÃO MENSAL	
Categoria Profissional	Carga Horária semanal	Quantidade de Profissionais			Procedimento	Meta
		Necessidade	Existente Adm Direta	A contratar		
ASSISTENTE SOCIAL	30	2	0	2		
AUX DE ENFERMAGEM	30	8	0	8		
ENFERMEIRO	40	3	0	3		

FARMACEUTICO	40	1	0	1		
MEDICO CLINICO	30	1	0	1		
MEDICO PSQUIATRA	20	4	0	4		
OFICINEIRO	40	1	0	1		
PSICOLOGO	40	4	0	4		
TERAPEUTA OCUPACIONAL	20	1	0	1		
TERAPEUTA OCUPACIONAL	30	2	0	2		
					Matriciamento em AB (15 UBS)	15
					Matriciamento em RUE (PA Atualpa)	1
					Consulta / Atendimento Domiciliar	30
					Pacientes com cadastro ativo	190
EQUIPE ADM/APOIO						
ESCRITURARIO ADM	40	6	0	6		
GERENTE	40	1	0	1		
MOTORISTA	44	1	0	1		
TEC EM FARMACIA	40	2	0	2		
TOTAL CAPS ADULTO	484	37	0	37		

CAPS INFANTOJUVENIL II – ITAIM PAULISTA					META DE PRODUÇÃO MENSAL	
Categoria Profissional	Carga Horária semanal	Quantidade de Profissionais			Procedimento	Meta
		Necessidade	Existente Adm Direta	A contratar		
ASSISTENTE SOCIAL	30	2	0	2		
AUX DE ENFERMAGEM	30	6	0	6		
EDUCADOR FISICO	40	1	0	1		
ENFERMEIRO	40	3	0	3		
FARMACEUTICO	40	1	0	1		
FONOAUDIOLOGO	40	1	0	1		
MEDICO NEUROPEDIATRA	20	1	0	1		
MEDICO PSQUIATRA	40	1	0	1		
MUSICOTERAPEUTA	40	1	0	1		
OFICINEIRO	40	2	0	2		
PSICOLOGO	40	3	0	3		
PSICOPEDAGOGO	40	1	0	1		
TERAPEUTA OCUPACIONAL	20	1	0	1		
TERAPEUTA OCUPACIONAL	30	2	0	2		
					Matriciamento em AB (15 UBS)	15
					Matriciamento em RUE (PA Atualpa)	1
					Consulta / Atendimento Domiciliar	30
					Pacientes com cadastro ativo	155
EQUIPE ADM/APOIO						
ESCRITURARIO ADM	40	6	0	6		
GERENTE	40	1	0	1		
JOVEM APRENDIZ	30	2	0	2		
TEC EM FARMACIA	40	2	0	2		
TOTAL CAPSINFANTOJUVENIL	640	37	0	37		

Obs.: (1) As atividades/procedimentos dos profissionais que atuam no CAPS deverão ser registradas nos Sistemas de Informações do SUS e, serão objeto de acompanhamento e avaliação de produtividade da equipe e utilização do serviço por parte da Área Técnica de Saúde Mental e respectivas interlocuções regionais.

SERVIÇO RESIDENCIAL TERAPEUTICO MASCULINO I – RUA CEMBIRA, 954					META DE PRODUÇÃO MENSAL	
Categoria Profissional	Carga Horária semanal	Quantidade de Profissionais			Procedimento	Meta
		Necessidade	Existente Adm Direta	A contratar		
ACOMPANHANTE DIURNO	36	6	0	6		
ACOMPANHANTE NOTURNO	36	6	0	6		
COORD DA RESIDENCIA TERAPEUTICA	40	1	0	1		
					Nº de moradores	8
TOTAL SRT I	112	13	0	13		

SERVIÇO RESIDENCIAL TERAPEUTICO MISTA II – RUA BARENA, 289					META DE PRODUÇÃO MENSAL	
Categoria Profissional	Carga Horária semanal	Quantidade de Profissionais			Procedimento	Meta
		Necessidade	Existente Adm Direta	A contratar		
ACOMPANHANTE DIURNO	36	6	0	6		
ACOMPANHANTE NOTURNO	36	6	0	6		



SECRETARIA MUNICIPAL DA SAÚDE
COORDENADORIA DE PARCERIAS E CONTRATAÇÃO DE SERVIÇOS DE SAÚDE



COORD DA RESIDENCIA TERAPEUTICA	40	1	0	1	
TEC DE ENFERMAGEM	40	1	0	1	
TOTAL SRT II	152	14	0	14	Nº de moradores 8

SERVIÇO RESIDENCIAL TERAPEUTICO III - RUA PROF. ZEFERINO FERREZ, 416					META DE PRODUÇÃO MENSAL	
Categoria Profissional	Carga Horária semanal	Quantidade de Profissionais			Procedimento	Meta
		Necessidade	Existente Adm Direta	A contratar		
ACOMPANHANTE DIURNO	36	6	0	6		
ACOMPANHANTE FOLGUISTA	36	1	0	1		
ACOMPANHANTE NOTURNO	36	7	0	7		
COORD DA RESIDENCIA TERAPEUTICA	40	2	0	2		
TEC DE ENFERMAGEM	40	2	0	2		
TOTAL SRT II	188	18	0	18	Nº de moradores	10

7) SADT - Serviço de Apoio Diagnóstico e Terapêutico

SADT - HOSPITAL DIA ITAIM PAULISTA					META DE PRODUÇÃO MENSAL	
Categoria Profissional	Carga Horária semanal	Quantidade de Profissionais			Exames com laudo	Meta
		Necessidade	Existente Adm Direta	A contratar		
					ECOCARDIOGRAMA	350
					HOLTER	100
					MAPA	100
					NASOFIBROSCOPIA SEM BIOPSIA	30
					TESTE ERGOMÉTRICO	100
					ULTRASSONOGRAFIA	750
					ULTRASSONOGRAFIA DOPPLER	250
					BIOPSIAS	80
					RAIO X	Livre Demandada
EQUIPE ADM/APOIO						
ASSISTENTE DE SALA	36	2	0	2		
TEC EM RADIOLOGIA DIURNO	24	3	0	3		
TOTAL SADT	60	5	0	5		

Observação:

- (1) Os serviços de radiologia deverão estar disponíveis e atuantes no horário de funcionamento da unidade
- (2) A CONTRATADA deverá prever recursos humanos, materiais e demais despesas para a realização dos exames laudados na quantidade solicitada. A CONTRATADA deverá disponibilizar um Responsável Técnico profissional de radiologia
- (3) Os exames de anatomia patológica e citopatologia indicados e colhidos nos procedimentos/exames acima serão realizados pelos serviços indicados por SMS, sem ônus para a CONTRATADA.
- (4) O agendamento de exames disponibilizados deve acrescer percentual de absenteísmo previsto.
- (5) Todos os exames realizados deverão ser informados no Sistema de Informação do SUS.
- (6) Na categoria Ultrassonografia Geral estão contidos: partes moles, abdômen superior, abdômen total, aparelho urinário, articulação, bolsa escrotal, próstata por via abdominal, tireoide, obstétrico, pélvico (ginecológico), doppler colorido de vasos (arterial e venoso de membros superiores e inferiores e carótidas), etc. segundo agenda orientada pela STS/CRS.

8) Hospital Dia

HOSPITAL DIA ITAIM PAULISTA					META DE PRODUÇÃO MENSAL	
Categoria Profissional	Carga Horária semanal	Quantidade de Profissionais			Exames com laudo	Meta
		Necessidade	Existente Adm Direta	A contratar		
HD						
ASSISTENTE SOCIAL	30	2	0	2		
AUX DE ENFERMAGEM	36	30	0	30		
ENFERMEIRO	36	7	0	7		
ENFERMEIRO	40	5	0	5		
ENFERMEIRO	40	1	0	1		
ESTOMATERAPEUTA	40	1	0	1		
FARMACEUTICO	40	1	0	1		
FARMACEUTICO	36	2	0	2		

01 5/25

MÉDICOS ESPECIALISTAS - AMB					CONSULTA MÉDICA	3564
MEDICO ANGIOLOGISTA	12	1	0	1		
MEDICO CARDIOLOGISTA	12	3	0	3		
MEDICO DERMATOLOGISTA	12	3	0	3		
MEDICO ENDOCRINOLOGISTA	12	3	0	3		
MEDICO GINECOLOGISTA PNAIR	12	2	0	2		
MEDICO NEUROLOGISTA	12	3	0	3		
MEDICO ORTOPEDISTA	12	5	0	5		
MEDICO OTORRINOLARINGOLOGISTA	12	2	0	2		
MEDICO PNEUMOLOGISTA	12	1	0	1		
MEDICO REUMATOLOGISTA	12	2	0	2		
MEDICO UROLOGISTA	12	2	0	2		
MÉDICOS ESPECIALISTAS - CIR					AIH BPA	100 354
MEDICO CIRURGIÃO GERAL	12	7	0	7		
MEDICO CIRURGIÃO PEDIATRICO	12	3	0	3		
MEDICO CIRURGIÃO VASCULAR	12	10	0	10		
MEDICO DERMATOLOGISTA	12	1	0	1		
MEDICO ORTOPEDISTA	12	1	0	1		
MEDICO UROLOGISTA	12	1	0	1		
MEDICO ANESTESISTA (CIRURGICO)	12	8	0	8		
EQUIPE ADM/APOIO						
ASSISTENTE ADMINISTRATIVO	44	1	0	1		
ESCRITURARIO ADM	36	26	0	26		
ESCRITURARIO ADM	40	3	0	3		
ESCRITURARIO ADM	44	1	0	1		
GERENTE	44	1	0	1		
JOVEM APRENDIZ	30	4	0	4		
ORIENTADOR DE FLUXO	36	3	0	3		
SUPERV DE ENFERMAGEM	40	1	0	1		
SUPERVISOR MEDICO	30	1	0	1		
TEC EM FARMACIA	36	5	0	5		
TEC EM RADIOLOGIA DIURNO	24	2	0	2		
TOTAL HD	878	154	0	154		

OBS.: A meta cirúrgica atendendo ao Programa Avança Saúde SP – Cirurgias e Exames


9) RCPD – Rede de Cuidados da Pessoa com Deficiência

APD JARDIM CAMPOS					META DE PRODUÇÃO MENSAL	
Categoria Profissional	Carga Horária semanal	Quantidade de Profissionais			Procedimento	Meta
		Necessidade	Existente Adm Direta	A contratar		
ACOMPANHANTE COMUNITARIO	40	6	0	6	Ações dos Acompanhantes	324
ENFERMEIRO COORDENADOR	40	1	0	1	Procedimentos da Equipe	205
FONOAUDIOLOGO	40	1	0	1		
PSICOLOGO	40	1	0	1		
TERAPEUTA OCUPACIONAL	30	1	0	1		
					Nº de usuários acompanhados	80
EQUIPE ADM/APOIO						
MOTORISTA	44	1	0	1		
TOTAL APD	234	11	0	11		

Observação.:

- (1) A equipe de APD responde tecnicamente à programação do CER II Jd Campos.
- (2) A CONTRATADA deve prever recursos para locomoção da equipe e de pessoas com deficiência em acompanhamento.

CER II JARDIM CAMPOS					META DE PRODUÇÃO MENSAL	
Categoria Profissional	Carga Horária semanal	Quantidade de Profissionais			Procedimento	Meta
		Necessidade	Existente Adm Direta	A contratar		
ASSISTENTE SOCIAL	30	2	0	2	Procedimentos do Assistente Social	270
ENFERMEIRO	40	2	0	2	Procedimentos do Enfermeiro	360
FISIOTERAPEUTA	30	6	0	6	Procedimentos do Fisioterapeuta	810
FONOAUDIOLOGO	40	4	0	4	Procedimentos do Fonoaudiólogo	720
MEDICO NEUROLOGISTA (ADULTO/INFANTIL)	20	1	0	1	Procedimentos do Médico Neurologista	60



SECRETARIA MUNICIPAL DA SAÚDE
COORDENADORIA DE PARCERIAS E CONTRATAÇÃO DE SERVIÇOS DE SAÚDE



MEDICO ORTOPEDISTA	20	1	0	1	Procedimentos do Médico Ortopedista	60
NUTRICIONISTA	40	1	0	1	Procedimentos do Nutricionista	180
PSICOLOGO	40	4	0	4	Procedimentos do Psicólogo	720
PSICOPEDAGOGO	40	1	0	1	Procedimentos do Psicopedagogo	180
TERAPEUTA OCUPACIONAL	30	3	0	3	Procedimentos do Terapeuta Ocupacional	405
Nº de casos novos (Reab física + intelectual)						70
Nº de pacientes acompanhados (Reab física + intelectual)						700
Nº de procedimentos por pacientes (Reab física + intelectual)						3500
EQUIPE ADM/APOIO						
BRINQUEDISTA	40	1	0	1		
COORDENADOR	40	1	0	1		
ESCRITURARIO ADM	40	4	0	4		
JOVEM APRENDIZ	30	3	0	3		
TEC DE ENFERMAGEM	30	2	0	2		
TOTAL CER	510	36	0	36		

CER II JARDIM CAMARGO NOVO					META DE PRODUÇÃO MENSAL	
Categoria Profissional	Carga Horária semanal	Quantidade de Profissionais			Procedimento	Meta
		Necessidade	Existente Adm Direta	A contratar		
ASSISTENTE SOCIAL	30	1	0	1	Procedimentos do Assistente Social	135
ENFERMEIRO	40	2	0	2	Procedimentos do Enfermeiro	360
FISIOTERAPEUTA	30	4	0	4	Procedimentos do Fisioterapeuta	540
FONOAUDILOGO	40	4	0	4	Procedimentos do Fonoaudiólogo	720
MEDICO NEUROLOGISTA / PSQUIATRA (ADULTO/INFANTIL)	20	1	0	1	Procedimentos do Médico Neurologista	60
MEDICO ORTOPEDISTA	20	1	0	1	Procedimentos do Médico Ortopedista	60
NUTRICIONISTA	40	1	0	1	Procedimentos do Nutricionista	180
PEDAGOGO (ESPECIALIDADE EM DEFICIÊNCIA INTELECTUAL / PSICOPEDAGOGIA)	40	1	0	1	Procedimentos do Pedagogo	180
PSICOLOGO	40	4	0	4	Procedimentos do Psicólogo	720
TERAPEUTA OCUPACIONAL	30	2	0	2	Procedimentos do Terapeuta Ocupacional	270
Nº de casos novos (Reab física + intelectual)						70
Nº de pacientes acompanhados (Reab física + intelectual)						700
Nº de procedimentos por pacientes (Reab física + intelectual)						3500
EQUIPE ADM/APOIO						
COORDENADOR	40	1	0	1		
ESCRITURARIO ADM	40	4	0	4		
JOVEM APRENDIZ	30	2	0	2		
TEC DE ENFERMAGEM	30	2	0	2		
TOTAL CER	470	30	0	30		

- (1) A meta de produção de casos novos mês será confirmada pelo SIGA e as demais monitoradas pelos relatórios/planilhas mensais de atendimento que deverão ser encaminhadas mensalmente para STS/CRS/AT-SMS.
- (2) Os procedimentos realizados nos atendimentos, como exames, consultas, terapias individuais, e em grupo, visitas domiciliares deverão ser registradas no SIGA e no SIA/SUS. Os parâmetros de atendimento estão disponíveis no Documento Norteador do APD e Diretrizes Técnicas para Gestores e Profissionais na Área de Saúde da Pessoa com Deficiência no Município de São Paulo.
- (3) A CONTRATADA deve prever recursos para suporte administrativo, deslocamento da equipe e transporte das pessoas com deficiência acompanhadas; deve, ainda, enviar mensalmente os relatórios/planilhas de acompanhamento do programa à STS/CRS e AT PCD/SMS, conforme diretrizes do documento norteador e participar de reuniões de monitoramento.
- (4) As equipes de APD respondem à programação técnica do CER

STS ITAIM - REDE DE URGÊNCIA E EMERGÊNCIA

PA DR. ATUALPA GIRÃO RABELO					META MENSAL	
Categoria Profissional	Carga Horária semanal	Quantidade de Profissionais			Procedimento	Meta
		Necessidade	Existente Adm Direta	A contratar		
MEDICO CLINICO - DIA	12	33	4	29	OSS - 05 plantões 07 às 19h - segunda e quarta OSS - 04 plantões 07 às 19 - terça, quinta, sábado e domingo OSS - 03 plantões 07 às 19h - sexta PMSP - 01 plantão 07 às 19h - terça e quinta PMSP - 02 plantões 07 às 19h - sexta	
MEDICO CLINICO - NOITE	12	30	2	28	OSS - 04 plantões 19 às 07h - segunda a domingo PMSP - 01 plantão dias 19 às 07h - quinta e sexta	
MEDICO PEDIATRA - DIA	12	21	0	21	03 plantões 07 às 19h - segunda a domingo	
MEDICO PEDIATRA - NOITE	12	14	0	14	02 plantões 07 às 19h - segunda a domingo	
MEDICO PLANTONISTA	12	4	0	4	20 plantões de cobertura de ausências	
EQUIPE ADM/APOIO						

U/ 5/ 26

ASSISTENTE ADMINISTRATIVO P.A./P.S.	44	3	0	3
ASSISTENTE ADMINISTRATIVO P.A./P.S. NOTURNO	36	2	0	2
ASSISTENTE SOCIAL	30	3	0	3
AUX DE ENFERMAGEM - PMSP	30	1	1	0
AUX DE ESCRITÓRIO - PMSP	40	1	1	0
COORDENADOR DE RADIOLOGIA	40	1	0	1
ENFERMEIRO	36	14	0	14
ENFERMEIRO NOTURNO	36	10	0	10
ESCRITURARIO ADM	40	4	0	4
ESCRITURARIO ADM DIURNO	36	12	0	12
ESCRITURARIO ADM NOTURNO	36	8	0	8
FARMACEUTICO DIURNO	36	3	0	3
FARMACEUTICO NOTURNO	36	3	0	3
GERENTE	44	1	0	1
JOVEM APRENDIZ	30	2	0	2
ORIENTADOR DE FLUXO	36	1	0	1
SUPERV DE ENFERMAGEM	44	1	0	1
SUPERV DE ENFERMAGEM NOTURNO	36	2	0	2
TEC DE ENFERMAGEM	36	36	0	36
TEC DE ENFERMAGEM NOTURNO	36	28	0	28
TEC EM FARMACIA	36	7	0	7
TEC EM FARMACIA NOTURNO	36	6	0	6
TEC EM RADIOLOGIA DIURNO	24	5	0	5
TEC EM RADIOLOGIA NOTURNO	24	4	0	4
TOTAL PA	590	260	8	252

OBS.:(1) Os serviços de radiologia deverão estar disponíveis e atuantes no horário de funcionamento da unidade, devendo a CONTRATADA dispor do responsável técnico nos casos em que não houver esse profissional da SMS. Os exames laboratoriais serão processados por serviços próprios ou contratados pela SMS segundo protocolos estabelecidos pela Área de Assistência Laboratorial de SMS.(2) No caso dos serviços com atendimento exclusivo de demanda não agendada, isto é procura espontânea (AMA 12 horas, AMA 24 horas, e Pronto Socorro) a produção assistencial (consultas e procedimentos) mensal não constitui uma meta, mas será objeto de monitoramento e avaliação trimestral para adequação do dimensionamento do pessoal de acordo com a produção apresentada e deve ser utilizada como referência no planejamento.(3) AMA – 24 horas e PSM devem contar com serviço de transporte (ambulância adequadas) para remoção de casos de urgência.(4) Os plantões médicos para cobertura de ausência poderão ser realizados por médicos clínicos, pediatras ou ortopedistas, no período diurno ou noturno de segunda a domingo, conforme necessidade dos serviços de saúde, sendo 20 plantões mensais.

01
25
5



STS SÃO MIGUEL - ATENÇÃO BÁSICA

1. EAB - Equipe de Atenção Básica

UBS JARDIM HELENA – EAB					META DE PRODUÇÃO MENSAL	
Categoria Profissional	Carga Horária semanal	Quantidade de Profissionais			Procedimento	Meta
		Necessidade	Existente Adm Direta	A contratar		
UBS						
AUX DE ENFERMAGEM	40	16	0	16	VISITA DOMICILIAR	224
ENFERMEIRO	40	6	0	6	CONSULTA DE ENFERMAGEM	864
					CONSULTA / ATENDIMENTO DOMICILIAR	60
ENFERMEIRO - RT/RV/NUVIS	40	1	0	1		
FARMACEUTICO	40	1	0	1	CONSULTA E CONSULTA / ATENDIMENTO DOMICILIAR	48
					GRUPOS	8
MEDICO CLINICO	12	15	0	15	CONSULTA MÉDICA	2.376
MEDICO GINECOLOGISTA	12	5	0	5	CONSULTA MÉDICA	792
MEDICO PEDIATRA	12	5	0	5	CONSULTA MÉDICA	792
PICS						
					PICS - ATIVIDADE COLETIVA	7
					PICS - ATIVIDADES INDIVIDUAIS	10
EQUIPE ADM/APOIO						
ASSISTENTE ADMINISTRATIVO	44	1	0	1		
ESCRITURARIO ADM	40	15	0	15		
GERENTE	40	1	0	1		
JÓVEM APRENDIZ	30	2	0	2		
ORIENTADOR DE FLUXO	40	3	0	3		
TEC EM FARMACIA	40	3	0	3		
TOTAL UBS	430	74	0	74		

UBE PARQUE PAULISTANO – EAB + 6 ESB MOD 1					META DE PRODUÇÃO MENSAL	
Categoria Profissional	Carga Horária semanal	Quantidade de Profissionais			Procedimento	Meta
		Necessidade	Existente Adm Direta	A contratar		
UBS						
AGENTE COMUNITARIO DE SAUDE	40	20	0	20	FAMILIAS VISITADAS	4.000
AUX DE ENFERMAGEM	40	14	0	14	VISITA DOMICILIAR	196
ENFERMEIRO	40	3	0	3	CONSULTA DE ENFERMAGEM	432
					CONSULTA / ATENDIMENTO DOMICILIAR	30
ENFERMEIRO - RT/RV/NUVIS	40	1	0	1		
ENFERMEIRO - ESF	40	1	0	1	CONSULTA DE ENFERMAGEM	180
MEDICO CLINICO	12	15	0	15	CONSULTA MÉDICA	2.376
MEDICO GINECOLOGISTA	12	4	0	4	CONSULTA MÉDICA	634
MEDICO PEDIATRA	12	6	0	6	CONSULTA MÉDICA	950
ESB 1						
AUX EM SAUDE BUCAL - EAB UBS JD HELENA	30	2	0	2		
AUX EM SAUDE BUCAL	30	2	0	2		
CIRURGIAD DENTISTA - ESB UBS JD HELENA	20	3	0	3	CONSULTAS / ATENDIMENTOS	261
					TRATAMENTOS INICIADOS - TI CLÍNICO / RESTAURADOR	39
					TI PRÓTESE	12
CIRURGIAD DENTISTA	20	3	0	3	CONSULTAS / ATENDIMENTOS	261
					TRATAMENTOS INICIADOS - TI CLÍNICO / RESTAURADOR	39
					TI PRÓTESE	12
EQUIPE MULTI						
ASSISTENTE SOCIAL	30	3	0	3	CONSULTA E CONSULTA / ATENDIMENTO DOMICILIAR	183
					GRUPOS	45
EDUCADOR FISICO	40	1	0	1	CONSULTA E CONSULTA / ATENDIMENTO DOMICILIAR	20
					GRUPOS	80
FARMACEUTICO	40	1	0	1	CONSULTA E CONSULTA / ATENDIMENTO DOMICILIAR	48
					GRUPOS	8
FISIOTERAPEUTA	30	2	0	2	CONSULTA E CONSULTA / ATENDIMENTO DOMICILIAR	92
					GRUPOS	60
MEDICO PSIQUIATRA	12	2	0	2	CONSULTA MÉDICA	132
					GRUPOS	5
NUTRICIONISTA	40	2	0	2	CONSULTA E CONSULTA / ATENDIMENTO DOMICILIAR	120
					GRUPOS	80
PSICOLOGO	40	2	0	2	CONSULTA E CONSULTA / ATENDIMENTO DOMICILIAR	120
					GRUPOS	80

[Handwritten signatures and marks]

TERAPEUTA OCUPACIONAL	30	2	0	2	CONSULTA E CONSULTA / ATENDIMENTO DOMICILIAR	92	
					GRUPOS	60	
PICS							
						PICS - ATIVIDADE COLETIVA	7
						PICS - ATIVIDADES INDIVIDUAIS	10
EQUIPE ADM/APOIO							
AGENTE DE PROMOÇÃO AMBIENTAL	40	1	0	1			
ASSISTENTE ADMINISTRATIVO	44	1	0	1			
ESCRITURÁRIO ADM	40	14	0	14			
GERENTE	40	1	0	1			
TEC EM FARMÁCIA	40	4	0	4			
TOTAL UBS	802	110	0	110			

AMA/UBS INTEGRADA SÍTIO DA CASA PINTADA – EAB + 6 ESB MOD I					META DE PRODUÇÃO MENSAL		
Categoria Profissional	Carga Horária semanal	Quantidade de Profissionais			Procedimento	Meta	
		Necessidade	Existente Adm Direta	A contratar			
UBS							
AUX DE ENFERMAGEM	40	12	0	12	VISITA DOMICILIAR	168	
ENFERMEIRO	40	4	0	4	CONSULTA DE ENFERMAGEM	576	
					CONSULTA / ATENDIMENTO DOMICILIAR	40	
ENFERMEIRO - RT/RV/NUVIS	40	1	0	1			
MÉDICO CLÍNICO	12	7	0	7	CONSULTA MÉDICA	1.109	
MÉDICO GENERALISTA - PMM	40	1	1	0	CONSULTA MÉDICA	422	
MÉDICO GINECOLOGISTA	12	4	0	4	CONSULTA MÉDICA	634	
MÉDICO PEDIATRA	12	3	0	3	CONSULTA MÉDICA	475	
ESB I							
AUX EM SAÚDE BUCAL	30	5	0	5	CONSULTAS / ATENDIMENTOS	522	
CIRURGIÃO DENTISTA	20	6	0	6	TRATAMENTOS INICIADOS - TI CLÍNICO / RESTAURADOR	78	
					TI PRÓTESE	24	
EQUIPE MULTI							
ASSISTENTE SOCIAL	30	2	0	2	CONSULTA E CONSULTA / ATENDIMENTO DOMICILIAR	122	
					GRUPOS	30	
FARMACÊUTICO	40	1	0	1	CONSULTA E CONSULTA / ATENDIMENTO DOMICILIAR	48	
					GRUPOS	8	
FISIOTERAPEUTA	30	1	0	1	CONSULTA E CONSULTA / ATENDIMENTO DOMICILIAR	46	
					GRUPOS	30	
MÉDICO PSQUIATRA	12	1	0	1	CONSULTA MÉDICA	66	
					GRUPOS	2	
NUTRICIONISTA	40	1	0	1	CONSULTA E CONSULTA / ATENDIMENTO DOMICILIAR	60	
					GRUPOS	40	
PSICOLOGO	40	1	0	1	CONSULTA E CONSULTA / ATENDIMENTO DOMICILIAR	60	
					GRUPOS	40	
TERAPEUTA OCUPACIONAL	30	1	0	1	CONSULTA E CONSULTA / ATENDIMENTO DOMICILIAR	46	
					GRUPOS	30	
PICS							
						PICS - ATIVIDADE COLETIVA	7
						PICS - ATIVIDADES INDIVIDUAIS	10
EQUIPE ADM/APOIO							
ASSISTENTE ADMINISTRATIVO	44	1	0	1			
ESCRITURÁRIO ADM	40	12	0	12			
GERENTE	40	1	0	1			
JOVEM APRENDIZ	30	2	0	2			
TEC EM FARMÁCIA	40	2	0	2			
TOTAL UBS	662	69	1	68			
AMA SÍTIO DA CASA PINTADA - SEGUNDA A SÁBADO					META DE PRODUÇÃO SEMANAL		
AUX DE ENFERMAGEM	36	8	0	8			
ENFERMEIRO	36	4	0	4			
MÉDICO CLÍNICO	12	13	0	13	2 PLANTÕES DE SEGUNDA A SEXTA-FEIRA		
					3 PLANTÕES AOS SÁBADOS		
MÉDICO PEDIATRA	12	3	0	3	1 PLANTÃO DE SEGUNDA, TERÇA, QUINTA E SÁBADO		
EQUIPE ADM/APOIO							
ESCRITURÁRIO ADM DIURNO	36	9	0	9			
ORIENTADOR DE FLUXO	36	2	0	2			
TEC EM FARMÁCIA	36	4	0	4			
TEC EM RADIOLOGIA DIURNO	24	4	0	4			
TOTAL AMA	228	47	0	47			

01
SUS



SECRETARIA MUNICIPAL DA SAÚDE
COORDENADORIA DE PARCERIAS E CONTRATAÇÃO DE SERVIÇOS DE SAÚDE



TOTAL UBS + AMA	890	116	1	115		
UBS VILA PROGRESSO – EAB + 6 ESB MOD I					META DE PRODUÇÃO MENSAL	
Categoria Profissional	Carga Horária semanal	Quantidade de Profissionais			Procedimento	Meta
		Necessidade	Existente Adm Direta	A contratar		
UBS						
AUX DE ENFERMAGEM	40	34	0	14	VISITA DOMICILIAR	196
ENFERMEIRO	40	4	0	4	CONSULTA DE ENFERMAGEM	576
					CONSULTA / ATENDIMENTO DOMICILIAR	40
ENFERMEIRO - RT/RV/NUVIS	40	1	0	1		
MEDICO CLINICO	12	14	0	14	CONSULTA MÉDICA	2.218
MEDICO GINECOLOGISTA	12	3	0	3	CONSULTA MÉDICA	475
MEDICO PEDIATRA	12	5	0	5	CONSULTA MÉDICA	792
ESB I						
AUX EM SAUDE BUCAL	40	6	0	6	CONSULTAS / ATENDIMENTOS	1.152
CIRURGIAO DENTISTA	40	6	0	6	TRATAMENTOS INICIADOS - TI CLINICO / RESTAURADOR	174
					TI PRÓTESE	48
EQUIPE MULTI						
ASSISTENTE SOCIAL	30	2	0	2	CONSULTA E CONSULTA / ATENDIMENTO DOMICILIAR	122
					GRUPOS	30
FARMACEUTICO	40	1	0	1	CONSULTA E CONSULTA / ATENDIMENTO DOMICILIAR	48
					GRUPOS	8
FISIOTERAPEUTA	30	1	0	1	CONSULTA E CONSULTA / ATENDIMENTO DOMICILIAR	46
					GRUPOS	30
MEDICO PSIQUIATRA	12	1	0	1	CONSULTA MÉDICA	66
					GRUPOS	2
NUTRICIONISTA	40	1	0	1	CONSULTA E CONSULTA / ATENDIMENTO DOMICILIAR	60
					GRUPOS	40
PSICOLOGO	40	1	0	1	CONSULTA E CONSULTA / ATENDIMENTO DOMICILIAR	60
					GRUPOS	40
PICS						
					PICS - ATIVIDADE COLETIVA	7
					PICS - ATIVIDADES INDIVIDUAIS	10
EQUIPE ADM/APOIO						
ASSISTENTE ADMINISTRATIVO	44	1	0	1		
ESCRITURARIO ADM	40	14	0	14		
GERENTE	40	1	0	1		
JOVEM APRENDIZ	30	2	0	2		
TEC EM FARMACIA	40	4	0	4		
TOTAL UBS	622	82	0	82		

2. ESF - Estratégia Saúde da Família

UBS CIDADE NOVA SÃO MIGUEL - 6 ESF + 4 ESB MOD - I					META DE PRODUÇÃO MENSAL	
Categoria Profissional	Carga Horária semanal	Quantidade de Profissionais			Procedimento	Meta
		Necessidade	Existente Adm Direta	A contratar		
UBS						
AGENTE COMUNITARIO DE SAUDE	40	33	0	33	FAMILIAS VISITADAS	6.600
AUX DE ENFERMAGEM - ESF	40	13	0	13	VISITA DOMICILIAR	416
ENFERMEIRO - ESF	40	6	0	6	CONSULTA DO ENFERMEIRO	1.080
					CONSULTA / ATENDIMENTO DOMICILIAR	96
ENFERMEIRO-ESF RT/RV/NUVIS	40	1	0	1		
MEDICO GENERALISTA	40	6	0	6	CONSULTA MÉDICA	2.496
					CONSULTA / ATENDIMENTO DOMICILIAR	96
ESB I						
AUX EM SAUDE BUCAL	40	4	0	4	CONSULTAS / ATENDIMENTOS	768
CIRURGIAO DENTISTA	40	4	0	4	TRATAMENTOS INICIADOS - TI CLINICO / RESTAURADOR	116
					TI PRÓTESE	32
EQUIPE MULTI						
ASSISTENTE SOCIAL	30	1	0	1	CONSULTA E CONSULTA / ATENDIMENTO DOMICILIAR	61
					GRUPOS	15
EDUCADOR FISICO	40	1	0	1	CONSULTA E CONSULTA / ATENDIMENTO DOMICILIAR	20
					GRUPOS	80
FARMACEUTICO	30	1	0	1	CONSULTA E CONSULTA / ATENDIMENTO DOMICILIAR	36

[Handwritten signature]

					GRUPOS	
FARMACEUTICO	40	1	0	1	CONSULTA E CONSULTA / ATENDIMENTO DOMICILIAR	48
					GRUPOS	8
FISIOTERAPEUTA	30	1	0	1	CONSULTA E CONSULTA / ATENDIMENTO DOMICILIAR	46
					GRUPOS	30
FONOAUDIOLOGO	40	1	0	1	CONSULTA E CONSULTA / ATENDIMENTO DOMICILIAR	60
					GRUPOS	40
MEDICO PSQUIATRA	20	1	0	1	CONSULTA MÉDICA	110
					GRUPOS	-
NUTRICIONISTA	40	1	0	1	CONSULTA E CONSULTA / ATENDIMENTO DOMICILIAR	60
					GRUPOS	40
PSICOLOGO	40	1	0	1	CONSULTA E CONSULTA / ATENDIMENTO DOMICILIAR	60
					GRUPOS	40
PICS						
PICS - ATIVIDADE COLETIVA						40
PICS - ATIVIDADES INDIVIDUAIS						60
EQUIPE ADM/APOIO						
AGENTE DE PROMOÇÃO AMBIENTAL	40	1	0	1		
ASSISTENTE ADMINISTRATIVO	44	1	0	1		
ESCRITURÁRIO ADM	40	16	0	16		
GERENTE	40	1	0	1		
JOVEM APRENDIZ	30	2	0	2		
TEC EM FARMÁCIA	40	4	0	4		
TOTAL UBS	824	101	0	101		

UBS CIDADE PEDRO JOSÉ NUNES - 5 ESF + 1 ESB MOD II + 1 ESB MOD I					META DE PRODUÇÃO MENSAL	
Categoria Profissional	Carga Horária semanal	Quantidade de Profissionais			Procedimento	Meta
		Necessidade	Existente Adm Direta	A contratar		
ESF						
AGENTE COMUNITARIO DE SAUDE	40	25	0	25	FAMILIAS VISITADAS	5.000
AUX DE ENFERMAGEM - ESF	40	10	0	10	VISITA DOMICILIAR	320
ENFERMEIRO - ESF	40	5	0	5	CONSULTA DO ENFERMEIRO	900
ENFERMEIRO-ESF RT/RV/NUVIS	40	1	0	1	CONSULTA / ATENDIMENTO DOMICILIAR	80
FARMACEUTICO	30	1	0	1	CONSULTA E CONSULTA / ATENDIMENTO DOMICILIAR	36
					GRUPOS	6
FARMACEUTICO	40	1	0	1	CONSULTA E CONSULTA / ATENDIMENTO DOMICILIAR	48
					GRUPOS	8
MEDICO GENERALISTA	40	5	0	5	CONSULTA MÉDICA	2.080
					CONSULTA / ATENDIMENTO DOMICILIAR	80
ESB I						
AUX EM SAUDE BUCAL	40	1	0	1		
CIRURGIAO DENTISTA	40	1	0	1	CONSULTAS / ATENDIMENTOS	192
					TRATAMENTOS INICIADOS - TI CLÍNICO / RESTAURADOR	29
					TI PRÓTESE	8
ESB II						
AUX EM SAUDE BUCAL	40	1	0	1		
CIRURGIÃO DENTISTA	40	1	0	1	CONSULTAS / ATENDIMENTOS	220
					TRATAMENTOS INICIADOS - TI CLÍNICO / RESTAURADOR	33
					TI PRÓTESE	9
TEC EM SAUDE BUCAL	40	1	0	1		
PICS						
PICS - ATIVIDADE COLETIVA						35
PICS - ATIVIDADES INDIVIDUAIS						50
EQUIPE ADM/APOIO						
AGENTE DE PROMOÇÃO AMBIENTAL	40	1	0	1		
ASSISTENTE ADMINISTRATIVO	44	1	0	1		
ESCRITURÁRIO ADM	40	14	0	14		
GERENTE	40	1	0	1		
JOVEM APRENDIZ	30	2	0	2		
TEC EM FARMÁCIA	40	3	0	3		
TOTAL UBS	704	75	0	75		

01
9/26



SECRETARIA MUNICIPAL DA SAÚDE
COORDENADORIA DE PARCERIAS E CONTRATAÇÃO DE SERVIÇOS DE SAÚDE



UBS DR THÉRSIO VENTURA – 7 ESF + 1 ESB MOD II + 2 ESB MOD I					META DE PRODUÇÃO MENSAL	
Categoria Profissional	Carga Horária semanal	Quantidade de Profissionais			Procedimento	Meta
		Necessidade	Existente Adm Direta	A contratar		
AGENTE COMUNITARIO DE SAUDE	40	35	0	35	FAMILIAS VISITADAS	7.000
AUX DE ENFERMAGEM - ESF	40	15	0	15	VISITA DOMICILIAR	480
ENFERMEIRO - ESF	40	7	0	7	CONSULTA DO ENFERMEIRO	1.260
					CONSULTA / ATENDIMENTO DOMICILIAR	112
ENFERMEIRO-ESF RT/RV/NUVIS	40	1	0	1		
MEDICO GENERALISTA	40	7	0	7	CONSULTA MÉDICA	2.912
					CONSULTA / ATENDIMENTO DOMICILIAR	112
MEDICO GENERALISTA PMMB	44	1	1	0	CONSULTA MÉDICA	374
					CONSULTA / ATENDIMENTO DOMICILIAR	14
ESB I						
AUX EM SAUDE BUCAL	40	2	0	2		
CIRURGIAD DENTISTA	40	2	0	2	CONSULTAS / ATENDIMENTOS	384
					TRATAMENTOS INICIADOS - TI CLÍNICO / RESTAURADOR	58
					TI PRÓTESE	16
ESB II						
AUX EM SAUDE BUCAL	40	1	0	1		
CIRURGIAD DENTISTA	40	1	0	1	CONSULTAS / ATENDIMENTOS	220
					TRATAMENTOS INICIADOS - TI CLÍNICO / RESTAURADOR	33
					TI PRÓTESE	9
TEC EM SAUDE BUCAL	40	1	0	1		
EQUIPE MULTI						
ASSISTENTE SOCIAL	30	2	0	2	CONSULTA E CONSULTA / ATENDIMENTO DOMICILIAR	122
					GRUPOS	30
FARMACEUTICO	30	1	0	1	CONSULTA E CONSULTA / ATENDIMENTO DOMICILIAR	36
					GRUPOS	6
FARMACEUTICO	40	1	0	1	CONSULTA E CONSULTA / ATENDIMENTO DOMICILIAR	48
					GRUPOS	8
FISIOTERAPEUTA	30	2	0	2	CONSULTA E CONSULTA / ATENDIMENTO DOMICILIAR	92
					GRUPOS	60
FONOAUDIOLOGO	40	1	0	1	CONSULTA E CONSULTA / ATENDIMENTO DOMICILIAR	60
					GRUPOS	40
MEDICO PSIQUIATRA	20	1	0	1	CONSULTA MÉDICA	110
					GRUPOS	4
NUTRICIONISTA	40	1	0	1	CONSULTA E CONSULTA / ATENDIMENTO DOMICILIAR	60
					GRUPOS	40
PSICOLOGO	40	1	0	1	CONSULTA E CONSULTA / ATENDIMENTO DOMICILIAR	60
					GRUPOS	40
PICS					PICS - ATIVIDADE COLETIVA	40
					PICS - ATIVIDADES INDIVIDUAIS	60
EQUIPE ADM/APDIO						
AGENTE DE PROMOCAD AMBIENTAL	40	1	0	1		
ASSISTENTE ADMINISTRATIVO	44	1	0	1		
ESCRITURARIO ADM	40	18	0	18		
GERENTE	40	1	0	1		
JOVEM APRENDIZ	30	2	0	2		
TEC EM FARMACIA	40	3	0	3		
TOTAL UBS	714	109	1	108		

UBS JARDIM DAS CAMÉLIAS – 05 ESF + 01 ESB MOD I					META DE PRODUÇÃO MENSAL	
Categoria Profissional	Carga Horária semanal	Quantidade de Profissionais			Procedimento	Meta
		Necessidade	Existente Adm Direta	A contratar		
AGENTE COMUNITARIO DE SAUDE	40	25	0	25	FAMILIAS VISITADAS	5.000
AUX DE ENFERMAGEM - ESF	40	10	0	10	VISITA DOMICILIAR	320
ENFERMEIRO - ESF	40	5	0	5	CONSULTA DO ENFERMEIRO	900
					CONSULTA / ATENDIMENTO DOMICILIAR	80
ENFERMEIRO-ESF RT/RV/NUVIS	40	1	0	1		
MEDICO GENERALISTA	40	5	0	5	CONSULTA MÉDICA	2.080
					CONSULTA / ATENDIMENTO DOMICILIAR	80

01
5 26

ESB I						
AUX EM SAUDE BUCAL	40	1	0	1		
CIRURGIÃO DENTISTA	40	1	0	1	CONSULTAS / ATENDIMENTOS	192
					TRATAMENTOS INICIADOS - TI CLÍNICO / RESTAURADOR	29
					TI PRÓTESE	8
EQUIPE MULTI						
ASSISTENTE SOCIAL	30	1	0	1	CONSULTA E CONSULTA / ATENDIMENTO DOMICILIAR	61
					GRUPOS	15
FARMACEUTICO	30	1	0	1	CONSULTA E CONSULTA / ATENDIMENTO DOMICILIAR	36
					GRUPOS	6
FARMACEUTICO	40	1	0	1	CONSULTA E CONSULTA / ATENDIMENTO DOMICILIAR	48
					GRUPOS	8
FISIOTERAPEUTA	30	1	0	1	CONSULTA E CONSULTA / ATENDIMENTO DOMICILIAR	46
					GRUPOS	30
FONDAUDIOLOGO	40	1	0	1	CONSULTA E CONSULTA / ATENDIMENTO DOMICILIAR	60
					GRUPOS	40
NUTRICIONISTA	40	1	0	1	CONSULTA E CONSULTA / ATENDIMENTO DOMICILIAR	60
					GRUPOS	40
PSICOLOGO	40	1	0	1	CONSULTA E CONSULTA / ATENDIMENTO DOMICILIAR	60
					GRUPOS	40
PICS						
					PICS - ATIVIDADE COLETIVA	35
					PICS - ATIVIDADES INDIVIDUAIS	50
EQUIPE ADM/APOIO						
AGENTE DE PROMOÇÃO AMBIENTAL	40	1	0	1		
ASSISTENTE ADMINISTRATIVO	44	1	0	1		
ESCRITURÁRIO ADM	40	12	0	12		
GERENTE	40	1	0	1		
JOVEM APRENDIZ	30	2	0	2		
TEC EM FARMACIA	40	3	0	3		
TOTAL UBS	764	75	0	75		

UBS JARDIM LAPENNA - 3 ESF					META DE PRODUÇÃO MENSAL	
Categoria Profissional	Carga Horária semanal	Quantidade de Profissionais			Procedimento	Meta
		Necessidade	Existente Adm Direta	A contratar		
AGENTE COMUNITÁRIO DE SAÚDE	40	15	0	15	FAMILIAS VISITADAS	3.000
AUX DE ENFERMAGEM - ESF	40	7	0	7	VISITA DOMICILIAR	224
ENFERMEIRO - ESF	40	3	0	3	CONSULTA DO ENFERMEIRO	540
					CONSULTA / ATENDIMENTO DOMICILIAR	48
ENFERMEIRO-ESF RT/RV/NUVIS	40	1	0	1		
FARMACEUTICO	40	1	0	1	CONSULTA E CONSULTA / ATENDIMENTO DOMICILIAR	48
					GRUPOS	8
MEDICO GENERALISTA	40	3	0	3	CONSULTA MÉDICA	1.248
					CONSULTA / ATENDIMENTO DOMICILIAR	48
PICS						
					PICS - ATIVIDADE COLETIVA	21
					PICS - ATIVIDADES INDIVIDUAIS	30
EQUIPE ADM/APOIO						
AGENTE DE PROMOÇÃO AMBIENTAL	40	1	0	1		
ESCRITURÁRIO ADM	40	9	0	9		
GERENTE	40	1	0	1		
JOVEM APRENDIZ	30	2	0	2		
TEC EM FARMACIA	40	3	0	3		
TOTAL UBS	430	46	0	46		

UBS JARDIM MAIA - 10 ESF + 1 ESB MOD II + 1 MOD I					META DE PRODUÇÃO MENSAL	
Categoria Profissional	Carga Horária semanal	Quantidade de Profissionais			Procedimento	Meta
		Necessidade	Existente Adm Direta	A contratar		
ESF						
AGENTE COMUNITÁRIO DE SAÚDE	40	60	0	60	FAMILIAS VISITADAS	12.000
AUX DE ENFERMAGEM - ESF	40	20	0	20	VISITA DOMICILIAR	640

01
12/25



SECRETARIA MUNICIPAL DA SAÚDE
COORDENADORIA DE PARCERIAS E CONTRATAÇÃO DE SERVIÇOS DE SAÚDE



ENFERMEIRO - ESF	40	10	0	10	CONSULTA DO ENFERMEIRO	1.800
					CONSULTA / ATENDIMENTO DOMICILIAR	160
ENFERMEIRO-ESF RT/RV/NUVIS	40	1	0	1		
MEDICO GENERALISTA	40	10	0	10	CONSULTA MÉDICA	4.160
					CONSULTA / ATENDIMENTO DOMICILIAR	160
ESB I						
AUX EM SAUDE BUCAL	40	1	0	1		
CIRURGIAO DENTISTA	40	1	0	1	CONSULTAS / ATENDIMENTOS	192
					TRATAMENTOS INICIADOS - TI CLÍNICO / RESTAURADOR	29
					TI PRÓTESE	8
ESB - EAB						
AUX EM SAUDE BUCAL	40	1	0	1		
CIRURGIAO DENTISTA	20	2	0	2	CONSULTAS / ATENDIMENTOS	174
					TRATAMENTOS INICIADOS - TI CLÍNICO / RESTAURADOR	26
					TI PRÓTESE	8
AUX EM SAUDE BUCAL (EAB UBS JD HELENA)	30	2	0	2		
CIRURGIAO DENTISTA (EAB UBS JD HELENA)	20	3	0	3	CONSULTAS / ATENDIMENTOS	261
					TRATAMENTOS INICIADOS - TI CLÍNICO / RESTAURADOR	39
					TI PRÓTESE	12
ESB II						
AUX EM SAUDE BUCAL	40	1	0	1		
CIRURGIAO DENTISTA	40	1	0	1	CONSULTAS / ATENDIMENTOS	220
					TRATAMENTOS INICIADOS - TI CLÍNICO / RESTAURADOR	33
					TI PRÓTESE	9
TEC EM SAUDE BUCAL	40	1	0	1		
EQUIPE MULTI						
ASSISTENTE SOCIAL	30	1	0	1	CONSULTA E CONSULTA / ATENDIMENTO DOMICILIAR GRUPOS	61
						15
EDUCADOR FISICO	40	1	0	1	CONSULTA E CONSULTA / ATENDIMENTO DOMICILIAR GRUPOS	20
						80
FARMACEUTICO	30	1	0	1	CONSULTA E CONSULTA / ATENDIMENTO DOMICILIAR GRUPOS	36
						6
FARMACEUTICO	40	1	0	1	CONSULTA E CONSULTA / ATENDIMENTO DOMICILIAR GRUPOS	48
						8
FISIOTERAPEUTA	30	1	0	1	CONSULTA E CONSULTA / ATENDIMENTO DOMICILIAR GRUPOS	46
						30
FONOAUDIOLOGO	40	1	0	1	CONSULTA E CONSULTA / ATENDIMENTO DOMICILIAR GRUPOS	60
						40
MEDICO PSIQUIATRA	20	1	0	1	CONSULTA MÉDICA	110
					GRUPOS	4
NUTRICIONISTA	40	1	0	1	CONSULTA E CONSULTA / ATENDIMENTO DOMICILIAR GRUPOS	60
						40
PSICOLOGO	40	1	0	1	CONSULTA E CONSULTA / ATENDIMENTO DOMICILIAR GRUPOS	60
						40
PICS						
					PICS - ATIVIDADE COLETIVA	40
					PICS - ATIVIDADES INDIVIDUAIS	60
EQUIPE ADM/APOIO						
AGENTE DE PROMOCAO AMBIENTAL	40	1	0	1		
ASSISTENTE ADMINISTRATIVO	44	1	0	1		
ESCRITURARIO ADM	40	21	0	21		
GERENTE	40	1	0	1		
JOVEM APRENDIZ	30	2	0	2		
TEC EM FARMACIA	40	4	0	4		
TOTAL UBS	1054	153	0	153		

UBS JARDIM ROMANO - 6 ESF + 01 ESB MOD II + 01 ESB MOD I					META DE PRODUÇÃO MENSAL	
Categoria Profissional	Carga Horária semanal	Quantidade de Profissionais			Procedimento	Meta
		Necessidade	Existente Adm Direta	A contratar		
ESF						
AGENTE COMUNITARIO DE SAUDE	40	30	0	30	FAMILIAS VISITADAS	6.000
AUX DE ENFERMAGEM - ESF	40	12	0	12	VISITA DOMICILIAR	384
ENFERMEIRO - ESF	40	6	0	6	CONSULTA DO ENFERMEIRO	1.080
ENFERMEIRO-ESF RT/RV/NUVIS	40	1	0	1	CONSULTA / ATENDIMENTO DOMICILIAR	96

01

MEDICO GENERALISTA	40	6	0	6	CONSULTA MÉDICA	2.496
					CONSULTA / ATENDIMENTO DOMICILIAR	96
ESB I						
AUX EM SAUDE BUCAL	40	1	0	1		
CIRURGIAO DENTISTA	40	1	0	1	CONSULTAS / ATENDIMENTOS	192
					TRATAMENTOS INICIADOS - TI CLÍNICO / RESTAURADOR	29
					TI PRÓTESE	8
ESB II						
AUX EM SAUDE BUCAL	40	1	0	1		
CIRURGIAO DENTISTA	40	1	0	1	CONSULTAS / ATENDIMENTOS	220
					TRATAMENTOS INICIADOS - TI CLÍNICO / RESTAURADOR	33
					TI PRÓTESE	9
TEC EM SAUDE BUCAL	40	1	0	1		
EQUIPE MULTI						
ASSISTENTE SOCIAL	30	1	0	1	CONSULTA E CONSULTA / ATENDIMENTO DOMICILIAR	61
					GRUPOS	15
EDUCADOR FISICO	40	1	0	1	CONSULTA E CONSULTA / ATENDIMENTO DOMICILIAR	20
					GRUPOS	80
FARMACEUTICO	40	1	0	1	CONSULTA E CONSULTA / ATENDIMENTO DOMICILIAR	48
					GRUPOS	8
FISIOTERAPEUTA	30	1	0	1	CONSULTA E CONSULTA / ATENDIMENTO DOMICILIAR	46
					GRUPOS	30
FONOAUDIOLOGO	20	1	0	1	CONSULTA E CONSULTA / ATENDIMENTO DOMICILIAR	32
					GRUPOS	20
MEDICO PSIQUIATRA	12	1	0	1	CONSULTA MÉDICA	66
					GRUPOS	2
NUTRICIONISTA	40	1	0	1	CONSULTA E CONSULTA / ATENDIMENTO DOMICILIAR	60
					GRUPOS	40
PSICOLOGO	40	1	0	1	CONSULTA E CONSULTA / ATENDIMENTO DOMICILIAR	60
					GRUPOS	40
PICS						
					PICS - ATIVIDADE COLETIVA	40
					PICS - ATIVIDADES INDIVIDUAIS	60
EQUIPE ADM/APOIO						
AGENTE DE PROMOCAO AMBIENTAL	40	1	0	1		
ASSISTENTE ADMINISTRATIVO	44	1	0	1		
ESCRITURARIO ADM	40	16	0	16		
GERENTE	40	1	0	1		
JOVEM APRENDIZ	30	2	0	2		
TEC EM FARMACIA	40	3	0	3		
TOTAL UBS	886	92	0	92		
AMA JARDIM ROMANO - AOS SÁBADOS						
AUX DE ENFERMAGEM	36	1	0	1		
AUX DE ENFERMAGEM	40	3	0	3		
ENFERMEIRO	40	2	0	2		
MEDICO CLINICO	12	2	0	2	2 PLANTÕES AOS SÁBADOS	
TEC EM RADIOLOGIA DIURNO	24	2	0	2		
EQUIPE ADM/APOIO						
ESCRITURARIO ADM	40	3	0	3		
TEC EM FARMACIA	40	2	0	2		
TOTAL AMA	232	15	0	15		
TOTAL UBS + AMA	1118	107	0	107		

UBS JARDIM SÃO CARLOS - 06 ESF + 04 ESB MOD I					META DE PRODUÇÃO MENSAL	
Categoria Profissional	Carga Horária semanal	Quantidade de Profissionais			Procedimento	Meta
		Necessidade	Existente Adm Direta	A contratar		
ESF						
AGENTE COMUNITARIO DE SAUDE	40	30	0	30	FAMILIAS VISITADAS	6.000
AUX DE ENFERMAGEM - ESF	40	12	0	12	VISITA DOMICILIAR	384
ENFERMEIRO - ESF	40	6	0	6	CONSULTA DO ENFERMEIRO	1.080
ENFERMEIRO-ESF RT/RV/NUVIS	40	1	0	1	CONSULTA / ATENDIMENTO DOMICILIAR	96
MEDICO GENERALISTA	40	5	0	5	CONSULTA MÉDICA	2.080
MEDICO GENERALISTA P/M	40	1	1	0	CONSULTA / ATENDIMENTO DOMICILIAR	80
					CONSULTA MÉDICA	332



SECRETARIA MUNICIPAL DA SAÚDE
COORDENADORIA DE PARCEIRAS E CONTRATAÇÃO DE SERVIÇOS DE SAÚDE



					CONSULTA / ATENDIMENTO DOMICILIAR	13
ESB I						
AUX EM SAUDE BUCAL	40	4	0	4		
CIRURGIÃO DENTISTA	40	4	0	4	CONSULTAS / ATENDIMENTOS	768
					TRATAMENTOS INICIADOS - TI CLÍNICO / RESTAURADOR	116
					TI PRÓTESE	32
EQUIPE MULTI						
ASSISTENTE SOCIAL	30	1	0	1	CONSULTA E CONSULTA / ATENDIMENTO DOMICILIAR	61
					GRUPOS	15
EDUCADOR FÍSICO	40	1	0	1	CONSULTA E CONSULTA / ATENDIMENTO DOMICILIAR	20
					GRUPOS	80
FARMACÊUTICO	30	1	0	1	CONSULTA E CONSULTA / ATENDIMENTO DOMICILIAR	36
					GRUPOS	6
FARMACÊUTICO	40	1	0	1	CONSULTA E CONSULTA / ATENDIMENTO DOMICILIAR	48
					GRUPOS	8
FISIOTERAPEUTA	30	1	0	1	CONSULTA E CONSULTA / ATENDIMENTO DOMICILIAR	46
					GRUPOS	30
MÉDICO PSQUIATRA	12	1	0	1	CONSULTA MÉDICA	66
					GRUPOS	2
NUTRICIONISTA	40	1	0	1	CONSULTA E CONSULTA / ATENDIMENTO DOMICILIAR	60
					GRUPOS	40
PSICOLOGO	40	1	0	1	CONSULTA E CONSULTA / ATENDIMENTO DOMICILIAR	60
					GRUPOS	40
PICS					PICS - ATIVIDADE COLETIVA	40
					PICS - ATIVIDADES INDIVIDUAIS	60
EQUIPE ADM/APOIO						
AGENTE DE PROMOÇÃO AMBIENTAL	40	1	0	1		
ASSISTENTE ADMINISTRATIVO	44	1	0	1		
ESCRITURÁRIO ADM	40	15	0	15		
GERENTE	40	1	0	1		
JOVEM APRENDIZ	30	2	0	2		
TEC EM FARMÁCIA	40	3	0	3		
TOTAL UBS	816	94	1	93		

UBS NITRO OPERÁRIA - 3 ESF					META DE PRODUÇÃO MENSAL	
Categoria Profissional	Carga Horária semanal	Quantidade de Profissionais			Procedimento	Meta
		Necessidade	Existente Adm Direta	A contratar		
ESF						
AGENTE COMUNITÁRIO DE SAÚDE	40	15	0	15	FAMÍLIAS VISITADAS	3.000
AUX DE ENFERMAGEM - ESF	40	6	0	6	VISITA DOMICILIAR	192
ENFERMEIRO	40	1	0	1	CONSULTA DE ENFERMAGEM	144
ENFERMEIRO - ESF	40	3	0	3	CONSULTA DO ENFERMEIRO	540
					CONSULTA / ATENDIMENTO DOMICILIAR	48
ENFERMEIRO-ESF RT/RV/NUVIS	40	1	0	1		
MÉDICO GENERALISTA	40	3	0	3	CONSULTA MÉDICA	1.248
					CONSULTA / ATENDIMENTO DOMICILIAR	48
TEC EM FARMÁCIA	40	3	0	3		
EQUIPE MULTI						
ASSISTENTE SOCIAL	30	1	0	1	CONSULTA E CONSULTA / ATENDIMENTO DOMICILIAR	61
					GRUPOS	15
EDUCADOR FÍSICO	40	1	0	1	CONSULTA E CONSULTA / ATENDIMENTO DOMICILIAR	20
					GRUPOS	80
FARMACÊUTICO	40	1	0	1	CONSULTA E CONSULTA / ATENDIMENTO DOMICILIAR	48
					GRUPOS	8
FISIOTERAPEUTA	30	1	0	1	CONSULTA E CONSULTA / ATENDIMENTO DOMICILIAR	46
					GRUPOS	30
FONOAUDIÓLOGO	20	1	0	1	CONSULTA E CONSULTA / ATENDIMENTO DOMICILIAR	32
					GRUPOS	20
MÉDICO PSQUIATRA	20	1	0	1	CONSULTA MÉDICA	110
					GRUPOS	4
NUTRICIONISTA	40	1	0	1	CONSULTA E CONSULTA / ATENDIMENTO DOMICILIAR	60
					GRUPOS	40
PSICOLOGO	40	1	0	1	CONSULTA E CONSULTA / ATENDIMENTO DOMICILIAR	60
					GRUPOS	40
PICS						

01 5 26

					PICS - ATIVIDADE COLETIVA	21
					PICS - ATIVIDADES INDIVIDUAIS	30
EQUIPE ADM/APOIO						
AGENTE DE PROMOÇÃO AMBIENTAL	40	1	0	1		
ESCRITURÁRIO ADM	40	9	0	9		
GERENTE	40	1	0	1		
JOVEM APRENDIZ	30	2	0	2		
TOTAL UBS	690	53	0	53		

UBS SANTA INÊS - 5 ESF					META DE PRODUÇÃO MENSAL	
Categoria Profissional	Carga Horária semanal	Quantidade de Profissionais			Procedimento	Meta
		Necessidade	Existente Adm Direta	A contratar		
ESF						
AGENTE COMUNITÁRIO DE SAÚDE	40	25	0	25	FAMÍLIAS VISITADAS	5.000
AUX DE ENFERMAGEM - ESF	40	10	0	10	VISITA DOMICILIAR	320
ENFERMEIRO - ESF	40	5	0	5	CONSULTA DO ENFERMEIRO	900
ENFERMEIRO-ESF RT/RV/NUVIS	40	1	0	1	CONSULTA / ATENDIMENTO DOMICILIAR	80
MÉDICO GENERALISTA	40	5	0	5	CONSULTA MÉDICA	2.080
					CONSULTA / ATENDIMENTO DOMICILIAR	80
EQUIPE MULTI						
ASSISTENTE SOCIAL	30	1	0	1	CONSULTA E CONSULTA / ATENDIMENTO DOMICILIAR GRUPOS	61
EDUCADOR FÍSICO	40	1	0	1	CONSULTA E CONSULTA / ATENDIMENTO DOMICILIAR GRUPOS	20
FARMACÊUTICO	30	1	0	1	CONSULTA E CONSULTA / ATENDIMENTO DOMICILIAR GRUPOS	36
FARMACÊUTICO	40	1	0	1	CONSULTA E CONSULTA / ATENDIMENTO DOMICILIAR GRUPOS	6
FARMACÊUTICO	40	1	0	1	CONSULTA E CONSULTA / ATENDIMENTO DOMICILIAR GRUPOS	48
FISIOTERAPEUTA	30	1	0	1	CONSULTA E CONSULTA / ATENDIMENTO DOMICILIAR GRUPOS	8
FONOAUDIÓLOGO	20	1	0	1	CONSULTA E CONSULTA / ATENDIMENTO DOMICILIAR GRUPOS	46
FONOAUDIÓLOGO	20	1	0	1	CONSULTA E CONSULTA / ATENDIMENTO DOMICILIAR GRUPOS	30
MÉDICO PSIQUIATRA	20	1	0	1	CONSULTA E CONSULTA / ATENDIMENTO DOMICILIAR GRUPOS	32
MÉDICO PSIQUIATRA	20	1	0	1	CONSULTA MÉDICA	20
					GRUPOS	110
NUTRICIONISTA	40	1	0	1	CONSULTA E CONSULTA / ATENDIMENTO DOMICILIAR GRUPOS	4
PSICOLOGO	40	1	0	1	CONSULTA E CONSULTA / ATENDIMENTO DOMICILIAR GRUPOS	60
PSICOLOGO	40	1	0	1	CONSULTA E CONSULTA / ATENDIMENTO DOMICILIAR GRUPOS	40
PSICOLOGO	40	1	0	1	CONSULTA E CONSULTA / ATENDIMENTO DOMICILIAR GRUPOS	40
PICS						
					PICS - ATIVIDADE COLETIVA	35
					PICS - ATIVIDADES INDIVIDUAIS	50
EQUIPE ADM/APOIO						
AGENTE DE PROMOÇÃO AMBIENTAL	40	1	0	1		
ASSISTENTE ADMINISTRATIVO	44	1	0	1		
ESCRITURÁRIO ADM	40	13	0	13		
GERENTE	40	1	0	1		
JOVEM APRENDIZ	30	2	0	2		
TEC EM FARMÁCIA	40	3	0	3		
TOTAL UBS	724	76	0	76		

UBS TRÊS PONTES - 6 ESF + 04 ESB MOD I					META DE PRODUÇÃO MENSAL	
Categoria Profissional	Carga Horária semanal	Quantidade de Profissionais			Procedimento	Meta
		Necessidade	Existente Adm Direta	A contratar		
ESF						
AGENTE COMUNITÁRIO DE SAÚDE	40	30	0	30	FAMÍLIAS VISITADAS	6.000
AUX DE ENFERMAGEM - ESF	40	12	0	12	VISITA DOMICILIAR	584
ENFERMEIRO - ESF	40	6	0	6	CONSULTA DO ENFERMEIRO	1.080
ENFERMEIRO-ESF RT/RV/NUVIS	40	1	0	1	CONSULTA / ATENDIMENTO DOMICILIAR	96
MÉDICO GENERALISTA	40	6	0	6	CONSULTA MÉDICA	2.496
					CONSULTA / ATENDIMENTO DOMICILIAR	96
ESB I						

01/05/25



SECRETARIA MUNICIPAL DA SAÚDE
COORDENADORIA DE PARCERIAS E CONTRATAÇÃO DE SERVIÇOS DE SAÚDE



AUX EM SAUDE BUCAL	40	4	0	4		
CIRURGIAO DENTISTA	40	4	0	4	CONSULTAS / ATENDIMENTOS	768
					TRATAMENTOS INICIADOS - TI CLÍNICO / RESTAURADOR	116
					TI PRÓTESE	32
EQUIPE MULTI						
ASSISTENTE SOCIAL	30	1	0	1	CONSULTA E CONSULTA / ATENDIMENTO DOMICILIAR	61
					GRUPOS	15
EDUCADOR FISICO	40	1	0	1	CONSULTA E CONSULTA / ATENDIMENTO DOMICILIAR	20
					GRUPOS	80
FARMACEUTICO	40	1	0	1	CONSULTA E CONSULTA / ATENDIMENTO DOMICILIAR	48
					GRUPOS	8
FISIOTERAPEUTA	30	1	0	1	CONSULTA E CONSULTA / ATENDIMENTO DOMICILIAR	46
					GRUPOS	30
FONOAUDIOLOGO	20	1	0	1	CONSULTA E CONSULTA / ATENDIMENTO DOMICILIAR	32
					GRUPOS	20
NUTRICIONISTA	40	1	0	1	CONSULTA E CONSULTA / ATENDIMENTO DOMICILIAR	60
					GRUPOS	40
PSICOLOGO	40	1	0	1	CONSULTA E CONSULTA / ATENDIMENTO DOMICILIAR	60
					GRUPOS	40
PICS						
PICS - ATIVIDADE COLETIVA						40
PICS - ATIVIDADES INDIVIDUAIS						60
EQUIPE ADM/APOIO						
AGENTE DE PROMOCAO AMBIENTAL	40	1	0	1		
ASSISTENTE ADMINISTRATIVO	44	1	0	1		
ESCRITURARIO ADM	40	15	0	15		
GERENTE	40	1	0	1		
JOVEM APRENDIZ	30	2	0	2		
TEC EM FARMACIA	40	3	0	3		
TOTAL UBS	754	93	0	93		

UBS UNIÃO DE VILA NOVA – 7 ESF + 2 ESB MOD I					META DE PRODUÇÃO MENSAL	
Categoria Profissional	Carga Horária semanal	Quantidade de Profissionais			Procedimento	Meta
		Necessidade	Existente Adm Direta	A contratar		
ESF						
AGENTE COMUNITARIO DE SAUDE	40	36	0	36	FAMILIAS VISITADAS	7.200
AUX DE ENFERMAGEM - ESF	40	14	0	14	VISITA DOMICILIAR	448
ENFERMEIRO - ESF	40	7	0	7	CONSULTA DO ENFERMEIRO	1.260
					CONSULTA / ATENDIMENTO DOMICILIAR	112
ENFERMEIRO-ESF RT/RV/NUVIS	40	1	0	1		
MEDICO GENERELISTA	40	7	0	7	CONSULTA MÉDICA	2.912
					CONSULTA / ATENDIMENTO DOMICILIAR	112
ESB I						
AUX EM SAUDE BUCAL	40	2	0	2		
CIRURGIAO DENTISTA	40	2	0	2	CONSULTAS / ATENDIMENTOS	384
					TRATAMENTOS INICIADOS - TI CLÍNICO / RESTAURADOR	58
					TI PRÓTESE	16
EQUIPE MULTI						
ASSISTENTE SOCIAL	30	1	0	1	CONSULTA E CONSULTA / ATENDIMENTO DOMICILIAR	61
					GRUPOS	15
EDUCADOR FISICO	40	1	0	1	CONSULTA E CONSULTA / ATENDIMENTO DOMICILIAR	20
					GRUPOS	80
FARMACEUTICO	30	1	0	1	CONSULTA E CONSULTA / ATENDIMENTO DOMICILIAR	36
					GRUPOS	6
FARMACEUTICO	40	1	0	1	CONSULTA E CONSULTA / ATENDIMENTO DOMICILIAR	48
					GRUPOS	8
FISIOTERAPEUTA	30	1	0	1	CONSULTA E CONSULTA / ATENDIMENTO DOMICILIAR	46
					GRUPOS	30
FONOAUDIOLOGO	20	1	0	1	CONSULTA E CONSULTA / ATENDIMENTO DOMICILIAR	32
					GRUPOS	20
MÉDICO PSIQUIATRA	20	1	0	1	CONSULTA MÉDICA	110
					GRUPOS	4
NUTRICIONISTA	40	2	0	2	CONSULTA E CONSULTA / ATENDIMENTO DOMICILIAR	120
					GRUPOS	80
PSICOLOGO	40	1	0	1	CONSULTA E CONSULTA / ATENDIMENTO DOMICILIAR	60
					GRUPOS	40

Handwritten signature and initials

PICS					
				PICS - ATIVIDADE COLETIVA	40
				PICS - ATIVIDADES INDIVIDUAIS	60
EQUIPE ADM/APOIO					
AGENTE DE PROMOÇÃO AMBIENTAL	40	1	0	1	
ASSISTENTE ADMINISTRATIVO	44	1	0	1	
ESCRITURÁRIO ADM	40	16	0	16	
GERENTE	40	1	0	1	
JOVEM APRENDIZ	30	2	0	2	
TEC EM FARMÁCIA	40	3	0	3	
TOTAL UBS	804	103	0	103	

Legenda de abreviações:

ESF – Estratégia Saúde da Família

ESB – Equipe de Saúde Bucal

ACS – Agente Comunitário de Saúde

ASB – Auxiliar de Saúde Bucal

CD – Cirurgião Dentista

TSB – Técnico de Saúde Bucal

OBS: (1) As visitas dos agentes comunitários referem-se à somatório de visitas e revisitas, realizadas no mês (fonte de informação: SIAB + SIA/BPA)

(2) Nas equipes onde não houver paridade de 1 cirurgião-dentista 20 horas/40 horas para 1 auxiliar de saúde bucal deverão ser consideradas as metas estabelecidas para 1 cirurgião-dentista de 20 horas/40 horas sem ASB conforme constante na Portaria SMS-G 1400/2016

(3) As unidades contempladas com médicos procedentes do "Programa Mais Médico", do PROVAB, e de Programas da Residência Médica de SMS terão as metas parametrizadas de acordo com as diretrizes e especificidades do programa.

3. EMAD/EMAP - Equipe Multidisciplinar de Atenção Domiciliar e/ou de Apoio

EMAD SÃO CARLOS – SÃO MIGUEL					META DE PRODUÇÃO MENSAL	
Categoria Profissional	Carga Horária semanal	Quantidade de Profissionais			Procedimento	Meta
		Necessidade	Existente Adm Direta	A contratar		
ASSISTENTE SOCIAL	30	1	0	1	VISITA DOMICILIAR	80
AUX DE ENFERMAGEM	30	4	0	4	VISITA DOMICILIAR	320
ENFERMEIRO	40	1	0	1	VISITA DOMICILIAR	110
FISIOTERAPEUTA	30	1	0	1	VISITA DOMICILIAR	80
FONOAUDIÓLOGO	40	1	0	1	VISITA DOMICILIAR	107
MÉDICO CLÍNICO	20	2	0	2	VISITA DOMICILIAR	110
NUTRICIONISTA	40	1	0	1	VISITA DOMICILIAR	107
					Nº DE PACIENTES EM ACOMPANHAMENTO	70
					Nº DE PACIENTES ADMITIDOS DESHOSPITALIZADOS	8,4
EQUIPE ADM/APOIO						
COORDENADOR	40	1	0	1		
ESCRITURÁRIO ADM	40	1	0	1		
MOTORISTA	44	2	0	2		
TOTAL EMAD	354	15	0	15		

Obs.:

1) Cada equipe de EMAD deve contar com 2 veículos para locomoção das equipes para o atendimento domiciliar.

2) As despesas com o fornecimento de dieta enteral, bem como locação de equipamentos e mobiliários para a manutenção do paciente no domicílio, como: BIPAP, camas, colchões, cadeiras de banho, cadeiras de rodas estão previstas no orçamento deste Contrato para execução da Organização Social.

3) As atividades da equipe de EMAP deverão ser registradas e sua produtividade será analisada pela Área Técnica do Melhor em Casa e respectivas interlocuções regionais

4. PAI – Programa de Atenção ao Idoso

PAI NITRO OPERÁRIA					META DE PRODUÇÃO MENSAL	
Categoria Profissional	Carga Horária semanal	Quantidade de Profissionais			Procedimento	Meta
		Necessidade	Existente Adm Direta	A contratar		
ACOMPANHANTE DIURNO	40	10	0	10	Idosos em Acompanhamento / Mês	120
AUX DE ENFERMAGEM	40	2	0	2		
ENFERMEIRO	40	1	0	1		
MÉDICO CLÍNICO	20	1	0	1		
EQUIPE ADM/APOIO						
COORDENADOR	40	1	0	1		
ESCRITURÁRIO ADM	40	2	0	2		
MOTORISTA	44	1	0	1		
TOTAL PAI	264	18	0	18		

* Recomenda-se que o Assistente Social seja o profissional de nível superior para executar as funções de coordenação administrativa, supervisão e acompanhamento dos casos. Funcionamento de Segunda à Sexta-Feira.

Obs.:

01/11/20

- 1) Os serviços PAI serão acompanhados pela Área Técnica de Saúde da Pessoa Idosa/SMS e respectivas interlocuções regionais.
2) A CONTRATADA deve prever recursos para locomoção da equipe e participantes do programa.

STS SÃO MIGUEL - ATENÇÃO AMBULATORIAL ESPECIALIZADA/ REDES TEMÁTICAS

5. RAPS – Rede de Atenção Psicossocial

CAPS II ADULTO II SÃO MIGUEL					META DE PRODUÇÃO MENSAL	
Categoria Profissional	Carga Horária semanal	Quantidade de Profissionais			Procedimento	Meta
		Necessidade	Existente Adm Direta	A contratar		
ASSISTENTE SOCIAL	30	2	0	2		
AUX DE ENFERMAGEM	30	8	0	8		
EDUCADOR FISICO	30	1	0	1		
ENFERMEIRO	40	4	0	4		
FARMACEUTICO	40	1	0	1		
MEDICO PSIQUIATRA	20	3	0	3		
OFICINEIRO	40	2	0	2		
PSICOLOGO	40	6	0	6		
TERAPEUTA OCUPACIONAL	30	3	0	3		
					Matriciamento em AB (16 UBS)	16
					Matriciamento em RUE (UPA Tito Lopes / Hosp Tide Setubal / AMA 24h Jd Helena)	3
					Consulta / Atendimento Domiciliar	30
					Pacientes com cadastro ativo	220
EQUIPE ADM/APOIO						
ESCRITURARIO ADM	40	6	0	6		
GERENTE	40	1	0	1		
TEC EM FARMACIA	40	2	0	2		
TOTAL CAPS ADULTO	420	39	0	39		

Obs.: (1) As atividades procedimentos dos profissionais que atuam no CAPS deverão ser registradas nos Sistemas de Informações do SUS e, serão objeto de acompanhamento e avaliação de produtividade da equipe e utilização do serviço por parte da Área Técnica de Saúde Mental e respectivas interlocuções regionais.

SERVIÇO RESIDENCIAL TERAPÊUTICA SÃO MIGUEL PAULISTA III					META DE PRODUÇÃO MENSAL	
Categoria Profissional	Carga Horária semanal	Quantidade de Profissionais			Procedimento	Meta
		Necessidade	Existente Adm Direta	A contratar		
ACOMPANHANTE DIURNO	36	7	0	7		
ACOMPANHANTE NOTURNO	36	9	0	9		
COORD DA RESIDENCIA TERAPEUTICA	40	1	0	1		
TEC DE ENFERMAGEM	40	2	0	2		
					Nº de moradores	10
TOTAL SRT II	152	19	0	19		

6. SADT - Serviço de Apoio Diagnóstico e Terapêutico

SADT - HOSPITAL DIA SÃO MIGUEL					META DE PRODUÇÃO MENSAL	
Categoria Profissional	Carga Horária semanal	Quantidade de Profissionais			Exames com Laudo	Meta
		Necessidade	Existente Adm Direta	A contratar		
					ECOCARDIOGRAMA	1452
					EDOSCOPIA / COLONOSCOPIA / RETOSSIGMOIDOSCOPIA	300
					ESPIROMETRIA	500
					HOLTER	340
					MAMOGRAFIA	600
					MAPA	170
					RAIO X	Livre demanda
					TESTE ERGOMETRICO	255
					ULTRASSONOGRRAFIA	2342
					ULTRASSONOGRRAFIA DOPLER	616
EQUIPE ADM/APOIO						
ASSISTENTE DE SALA	36	6	0	6		
TOTAL SADT	36	6	0	6		

Observação:

(1) Os serviços de radiologia deverão estar disponíveis e atuantes no horário de funcionamento da unidade

(2) A CONTRATADA deverá prever recursos humanos, materiais e demais despesas para a realização dos exames laudados na quantidade solicitada. A

Handwritten signatures and initials

CONTRATADA deverá disponibilizar um Responsável Técnico profissional de radiologia

Os exames de anatomia patológica e citopatologia indicados e colhidos nos procedimentos/exames acima serão realizados pelos serviços indicados por SMS, sem ônus para a CONTRATADA.

O agendamento de exames disponibilizados deve acrescer percentual de absenteísmo previsto.

Todos os exames realizados deverão ser informados no Sistema de Informação do SUS.

Na categoria Ultrassonografia Geral estão contidos: partes moles, abdômen superior, abdômen total, aparelho urinário, articulação, bolsa escrotal, próstata por via abdominal, tireoide, obstétrico, pélvico (ginecológico), doppler colorido de vasos (arterial e venoso de membros superiores e inferiores e carótidas), etc. segundo agenda orientada pela STS/CRS.

7. HOSPITAL DIA

HOSPITAL DIA SÃO MIGUEL					META DE PRODUÇÃO MENSAL	
Categoria Profissional	Carga Horária semanal	Quantidade de Profissionais			Procedimento	Meta
		Necessidade	Existente Adm Direta	A contratar		
HD						
ASSISTENTE SOCIAL	30	2	0	2		
AUX DE ENFERMAGEM	36	60	0	60		
AUX DE ENFERMAGEM NOTURNO	36	14	0	14		
ENFERMEIRO	36	12	0	12		
ENFERMEIRO	40	8	0	8		
ENFERMEIRO ESTOMATERAPEUTA	40	1	0	1		
ENFERMEIRO NOTURNO	36	5	0	5		
FARMACEUTICO	40	1	0	1		
FARMACEUTICO DIURNO	36	2	0	2		
FARMACEUTICO NOTURNO	36	2	0	2		
FISIOTERAPEUTA	30	2	0	2		
NUTRICIONISTA	36	2	0	2		
SUPERV DE ENFERMAGEM	44	1	0	1		
SUPERV DE ENFERMAGEM DIURNO	36	2	0	2		
SUPERVISOR MEDICO	40	1	0	1		
TEC ESPIROMETRIA	36	2	0	2		
TEC EM FARMACIA	36	10	0	10		
TEC EM RADIOLOGIA DIURNO	24	11	0	11		
MÉDICOS ESPECIALISTAS - AMB						
MÉDICO ALERGISTA	12	1	0	1	CONSULTA MÉDICA	7188
MÉDICO ANGIOLOGISTA	12	2	0	2		
MÉDICO CARDIOLOGISTA	12	7	0	7		
MÉDICO DERMATOLOGISTA	12	3	0	3		
MÉDICO DERMATOLOGISTA	12	1	0	1		
MÉDICO ENDOCRINOLOGISTA	12	5	0	5		
MÉDICO GASTROENTEROLOGISTA	12	3	0	3		
MÉDICO GASTROENTEROLOGISTA	20	1	1	0		
MÉDICO GINECOLOGISTA COLPOSCOPISTA	12	1	0	1		
MÉDICO GINECOLOGISTA PNAR	12	2	0	2		
MÉDICO HOMEOPATA	12	1	0	1		
MÉDICO INFECTOLOGISTA	12	1	0	1		
MÉDICO MASTOLOGISTA	12	1	0	1		
MÉDICO NEFROLOGISTA	12	1	0	1		
MÉDICO NEUROLOGISTA	12	4	0	4		
MÉDICO OFTALMOLOGISTA	12	2	0	2		
MÉDICO ORTOPEDISTA	12	5	0	5		
MÉDICO OTORRINOLARINGOLOGISTA	12	2	0	2		
MÉDICO OTORRINOLARINGOLOGISTA	20	1	1	0		
MÉDICO PNEUMOLOGISTA	12	2	0	2		
MÉDICO PNEUMOLOGISTA	20	1	1			
MÉDICO REUMATOLOGISTA	12	2	0	2		
MÉDICO UROLOGISTA	12	3	0	3		
MÉDICOS ESPECIALISTAS - CIRURGIA						
MÉDICO CIRURGIÃO GERAL	12	17	0	17	META CIRÚRGICA - AIH	300
MÉDICO CIRURGIÃO PLÁSTICO	12	7	0	7	META CIRÚRGICA - BPA	150

01/26

MEDICO DERMATOLOGISTA	12	1	0	1
MEDICO GINECOLOGISTA	12	3	0	3
MEDICO MASTOLOGISTA / PTGI	12	1	0	1
MEDICO ORTOPEDISTA	12	5	0	5
MEDICO OTORRINOLARINGOLOGISTA	12	8	0	8
MEDICO PROCTOLOGISTA	12	7	0	7
MEDICO UROLOGISTA	12	6	0	6
MEDICO ANESTESISTA (CIRURGICO)	12	31	0	31
AMBULATÓRIO DE FRATURA CONSERVADORA				
MEDICO ORTOPEDISTA	12	2	0	2
TÉCNICO DE GESSO	24	1	0	1
EQUIPE ADM/APOIO				
ASSISTENTE ADMINISTRATIVO	44	1	0	1
ASSISTENTE DE SALA	36	2	0	2
AUX DE ESCRITORIO	30	1	1	0
COPEIRO	36	2	0	2
ESCRITURARIO ADM	40	7	0	7
ESCRITURARIO ADM DIURNO	36	20	0	20
ESCRITURARIO ADM NOTURNO	36	4	0	4
GERENTE	44	1	0	1
JOVEM APRENDIZ	30	8	0	8
ORIENTADOR DE FLUXO	40	4	0	4
ORIENTADOR DE FLUXO	36	1	0	1
TOTAL HD	1512	330	4	326

6. CRDOR – Centro de Referência de Dor Crônica

CENTRO DE REFERENCIA DE DOR CRONICA LESTE					META DE PRODUÇÃO MENSAL	
Categoria Profissional	Carga Horária semanal	Quantidade de Profissionais			Procedimento	Meta
		Necessidade	Existente Adm Direta	A contratar		
ASSISTENTE SOCIAL	30	1	0	1		
ENFERMEIRO	40	1	0	1		
FARMACEUTICO	40	1	0	1		
FIOTERAPEUTA	30	4	0	4		
MEDICO ACUPUNTURISTA	12	2	0	2		
MEDICO ANESTESISTA	12	1	0	1		
MEDICO FISIATRA	12	1	0	1		
MEDICO NEUROLOGISTA/ORTOPEDISTA	12	1	0	1		
PSICOLOGO	40	2	0	2		
TERAPEUTA OCUPACIONAL	30	2	0	2		
					Nº de pacientes em acompanhamento	120
EQUIPE ADM/APOIO						
ASSISTENTE ADMINISTRATIVO	44	1	0	1		
COORDENADOR	40	1	0	1		
ESCRITURÁRIO ADMINISTRATIVO	40	3	0	3		
TOTAL CRDOR	382	21	0	21		

OBS.: Centro de Referência para atendimento integral às pessoas com dores crônicas.

7. RCPD – Rede de Cuidados da Pessoa com Deficiência

APD DR. TITO LOPES DA SILVA					META DE PRODUÇÃO MENSAL	
Categoria Profissional	Carga Horária semanal	Quantidade de Profissionais			Procedimento	Meta
		Necessidade	Existente Adm Direta	A contratar		
ACOMPANHANTE COMUNITARIO	40	12	0	12	Ações dos Acompanhantes	648
ENFERMEIRO	40	2	0	2	Procedimentos da Equipe	410
FONOAUDIOLOGO	40	2	0	2		
PSICOLOGO	40	2	0	2		
TERAPEUTA OCUPACIONAL	30	2	0	2		
					Nº de usuários acompanhados	160
EQUIPE ADM/APOIO						
JOVEM APRENDIZ	30	1	0	1		
ESCRITURARIO ADM	40	2	0	2		

MOTORISTA	44	2	0	2	
TOTAL APD	304	25	0	25	

CER IV SÃO MIGUEL					META DE PRODUÇÃO MENSAL	
Categoria Profissional	Carga Horária semanal	Quantidade de Profissionais			Procedimento	Meta
		Necessidade	Existente Adm Direta	A contratar		
ASSISTENTE SOCIAL	30	2	0	2	Procedimentos do Assistente Social	270
ENFERMEIRO	40	2	0	2	Procedimentos do Enfermeiro	360
FISIOTERAPEUTA	30	6	0	6	Procedimentos do Fisioterapeuta	810
FONOAUDIÓLOGO	20	1	0	1	Procedimentos do Fonoaudiólogo	180
FONOAUDIÓLOGO	40	6	0	6	Procedimentos do Fonoaudiólogo	1080
MEDICO NEUROLOGISTA	20	2	0	2	Procedimentos do Médico Neurologista	120
MEDICO OFTALMOLOGISTA	20	2	0	2	Procedimentos do Médico Oftalmologista	120
MEDICO ORTOPEDISTA	20	2	0	2	Procedimentos do Médico Ortopedista	120
MEDICO OTORRINOLARINGOLOGISTA	20	2	0	2	Procedimentos do Médico Otorrinolaringologista	120
NUTRICIONISTA	40	1	0	1	Procedimentos do Nutricionista	180
PSICOLOGO	40	2	0	2	Procedimentos do Psicólogo	360
TERAPEUTA OCUPACIONAL	20	2	0	2	Procedimentos do Terapeuta Ocupacional	180
TERAPEUTA OCUPACIONAL	30	5	0	5	Procedimentos do Terapeuta Ocupacional	675
Nº de casos novos (Reab física + intelectual + auditiva + visual)						140
Nº de pacientes acompanhados (Reab física + intelectual + auditiva + visual)						1150
Nº de procedimentos por pacientes (Reab física + intelectual + auditiva + visual)						5750
EQUIPE ADM/APOIO						
COORDENADOR	40	1	0	1		
ESCRITURARIO ADM	40	9	0	9		
JOVEM APRENDIZ	30	3	0	3		
TEC DE ENFERMAGEM	30	3	0	3		
TOTAL CER IV	510	51	0	51		

Obs.:

- 1) A meta de produção de casos novos não será confirmada pelo SIGA e as demais monitoradas pelos relatórios/planilhas mensais de atendimento que deverão ser encaminhadas mensalmente para STS/CRS/AT-SMS.
- 2) Os procedimentos realizados nos atendimentos, como exames, consultas, terapias individuais, e em grupo, visitas domiciliares deverão ser registradas no SIGA e no SIA/SUS. Os parâmetros de atendimento estão disponíveis no Documento Norteador do APD e Diretrizes Técnicas para Gestores e Profissionais na Área da Saúde da Pessoa com Deficiência no Município de São Paulo.
- 3) A CONTRATADA deve prever recursos para suporte administrativo, deslocamento da equipe e transporte das pessoas com deficiência acompanhadas; deve, ainda, enviar mensalmente os relatórios/planilhas de acompanhamento do programa à STS/CRS e AT PCD/SMS, conforme diretrizes do documento norteador e participar de reuniões de monitoramento.
- 4) As equipes de APD respondem à programação técnica do CER IV São Miguel

STS SÃO MIGUEL - REDE DE URGÊNCIA E EMERGÊNCIA

8. AMA 24H

AMA 24H JARDIM HELENA					META DE PRODUÇÃO MENSAL	
Categoria Profissional	Carga Horária semanal	Quantidade de Profissionais			Procedimento	Meta
		Necessidade	Existente Adm Direta	A contratar		
AUX DE ENFERMAGEM	36	14	0	14		
AUX DE ENFERMAGEM NOTURNO	36	10	0	10		
ENFERMEIRO	36	7	0	7		
ENFERMEIRO NOTURNO	36	5	0	5		
FARMACEUTICO	36	1	0	1		
MEDICO CLINICO	12	19	0	19	3 PLANTÕES DE SÁBADO À QUARTA 2 PLANTÕES DE QUINTA E SEXTA	
MEDICO CLINICO NOTURNO	12	14	0	14	2 PLANTÕES DE SEGUNDA A DOMINGO	
MEDICO PEDIATRA	12	13	0	13	1 PLANTÃO DE QUARTA-FEIRA 2 PLANTÕES DE SEGUNDA, TERÇA, QUINTA, SEXTA, SÁBADO E DOMINGO	
MEDICO PEDIATRA NOTURNO	12	14	0	14	2 PLANTÕES DE SEGUNDA A DOMINGO	
TEC EM RADIOLOGIA DIURNO	24	4	0	4		
EQUIPE ADM/APOIO						
ASSISTENTE ADMINISTRATIVO NOTURNO	36	2	0	2		
ESCRITURARIO ADM	36	11	0	11		
ESCRITURARIO ADMINISTRATIVO NOTURNO	36	6	0	6		
GERENTE	44	1	0	1		



SECRETARIA MUNICIPAL DA SAÚDE
COORDENADORIA DE PARCERIAS E CONTRATAÇÃO DE SERVIÇOS DE SAÚDE



JOVEM APRENDIZ	30	2	0	2	
ORIENTADOR DE FLUXO	36	2	0	2	
TEC EM FARMACIA	40	2	0	2	
TEC EM FARMACIA NOTURNO	36	5	0	5	
TOTAL AMA 24H	546	132	0	132	

9. UPÁ – Unidade de Pronto Atendimento

UPA SÃO MIGUEL – TITO LOPES - 24H					META DE PRODUÇÃO MENSAL	
Categoria Profissional	Carga Horária semanal	Quantidade de Profissionais			Procedimento	Meta
		Necessidade	Existente Adm Direta	A contratar		
MEDICO CIRURGIÃO DIURNO	12	7	0	7	1 PLANTÃO SEGUNDA A DOMINGO - 19 ÀS 07H	
MEDICO CLINICO DIURNO	12	70	0	70	10 PLANTÕES SEGUNDA A DOMINGO - 07 ÀS 19H	
MEDICO CLINICO NOTURNO	12	42	0	42	6 PLANTÕES SEGUNDA A DOMINGO - 19 ÀS 07H	
MEDICO ORTOPEDISTA DIURNO	12	7	0	7	1 PLANTÃO SEGUNDA A DOMINGO - 07 ÀS 19H	
MEDICO ORTOPEDISTA NOTURNO	12	7	0	7	1 PLANTÃO SEGUNDA A DOMINGO - 19 ÀS 07H	
MEDICO PEDIATRA DIURNO	12	28	0	28	4 PLANTÕES SEGUNDA A DOMINGO - 07 ÀS 19H	
MEDICO PEDIATRA NOTURNO	12	21	0	21	3 PLANTÕES SEGUNDA A DOMINGO - 19 ÀS 07H	
MEDICO PLANTONISTA	12	4	0	4	20 COBERTURAS DE AUSÊNCIAS	
EQUIPE ADM/APOIO						
ASSISTENTE ADMINISTRATIVO	44	2	0	2		
ASSISTENTE ADMINISTRATIVO NOTURNO	36	2	0	2		
ASSISTENTE SOCIAL	30	3	0	3		
COPEIRO	36	3	0	3		
ENFERMEIRO	36	31	0	31		
ENFERMEIRO NOTURNO	36	20	0	20		
ESCRITURARIO ADM DIURNO	36	18	0	18		
ESCRITURARIO ADM NOTURNO	36	12	0	12		
FARMACEUTICO DIURNO	36	3	0	3		
FARMACEUTICO NOTURNO	36	3	0	3		
GERENTE	44	1	0	1		
JOVEM APRENDIZ	30	2	0	2		
NUTRICIONISTA	30	1	0	1		
ORIENTADOR DE FLUXO	44	2	0	2		
SUPERV DE ENFERMAGEM	44	2	0	2		
SUPERV DE ENFERMAGEM NOTURNO	36	2	0	2		
SUPERVISOR MEDICO	30	1	0	1		
TEC DE ENFERMAGEM	36	62	0	62		
TEC DE ENFERMAGEM NOTURNO	36	52	0	52		
TEC DE GESSO	36	5	0	5		
TEC DE GESSO NOTURNO	36	4	0	4		
TEC EM FARMACIA	36	9	0	9		
TEC EM FARMACIA NOTURNO	36	6	0	6		
TEC EM RADIOLOGIA DIURNO	24	6	0	6		
TEC EM RADIOLOGIA NOTURNO	24	4	0	4		
TOTAL UPA	992	442	0	442		

Obs.: Os plantões médicos para cobertura de ausência poderão ser realizados por médicos clínicos, pediatras ou ortopedistas, no período diurno ou noturno de segunda a domingo, conforme necessidade do serviços de saúde, sendo 20 plantões mensais.

COORDENACAO TECNICO ADMINISTRATIVA - RASTS 10				
Categoria Profissional	Carga Horária Semanal	Quantidade Necessária/ Completo	Existente de SM5: estatutário, municipalizado, autárquico, mais médicos	Quantidade à Contratar pela OSS
AJUDANTE DE MANUTENCAD	44	6	0	6
ANALISTA ADMINISTRATIVO	44	4	0	4
ANALISTA B.I. PLENO	44	1	0	1
ANALISTA COMUNICACAO PLENO	44	1	0	1
ANALISTA DE ENGENHARIA CLINICA	44	1	0	1
ANALISTA DE GESTAO DE PESSOAS SENIOR	44	1	0	1
ANALISTA DE GESTAO PESSOAS	44	3	0	3
ANALISTA DE INFRAESTRUTURA PLENO	44	1	0	1
ANALISTA DE PROC DE VALORIZACAO DE PESSOAS	44	5	0	5
ANALISTA DE PROCESSOS DE COMUNICACAO	44	2	0	2
ANALISTA DE QUALIDADE PL	40	1	0	1



SECRETARIA MUNICIPAL DA SAÚDE
COORDENADORIA DE PARCERIAS E CONTRATAÇÃO DE SERVIÇOS DE SAÚDE




ANALISTA DE SISTEMA JUNIOR	44	1	0	1
ANALISTA DE SUPORTE	44	4	0	4
ANALISTA E DESENVOLVEDOR DE RELATORIOS GERENCIAIS	44	4	0	4
ANALISTA FINANCEIRO	44	1	0	1
ANALISTA PROC DE GESTÃO DE PESSOAS	44	1	0	1
ANALISTA QUALIDADE SENIOR	44	1	0	1
APCADOR	40	5	0	5
ASSESSOR DE IMPRENSA	44	1	0	1
ASSESSOR TÉCNICO DE ENFERMAGEM	40	4	0	4
ASSESSOR TÉCNICO DE ODONTOLOGIA	40	1	0	1
ASSESSOR TÉCNICO DIRETORIA	40	1	0	1
ASSESSOR TÉCNICO EM FARMACIA	40	1	0	1
ASSESSOR TÉCNICO EM FISIOTERAPIA	40	1	0	1
ASSESSOR TÉCNICO EM NUTRIÇÃO	40	1	0	1
ASSESSOR TÉCNICO EM PESQUISA SENIOR	20	1	0	1
ASSESSOR TÉCNICO EM SERVIÇO SOCIAL	40	1	0	1
ASSESSOR TÉCNICO I - MEIO AMBIENTE	40	1	0	1
ASSESSOR TÉCNICO II	40	1	0	1
ASSESSOR TÉCNICO III MEDICO	40	1	0	1
ASSISTENTE ADM DE SERVIÇOS DE TERCEIROS	44	4	0	4
ASSISTENTE ADM DIRETORIA	44	1	0	1
ASSISTENTE ADM ENF ENG CLÍNICA - APS	44	2	0	2
ASSISTENTE ADMINISTRATIVO	44	7	0	7
ASSISTENTE ADMINISTRATIVO COORDENAÇÃO	44	1	0	1
ASSISTENTE ADMINISTRATIVO DE SERVIÇO	44	1	0	1
ASSISTENTE ADMINISTRATIVO ENF CONTROLADORIA	44	3	0	3
ASSISTENTE ADMINISTRATIVO ENF FINANCEIRO	44	4	0	4
ASSISTENTE ADMINISTRATIVO ENF PRESTAÇÃO CONTAS	44	1	0	1
ASSISTENTE CONTABIL	44	1	0	1
ASSISTENTE DE ATRAÇÃO E SELEÇÃO	44	1	0	1
ASSISTENTE DE GESTÃO DE PESSOAS	44	7	0	7
ASSISTENTE DE PROC DE VALOR PESSOAS	44	13	0	13
AUX DE ALMOXARIFADO	44	2	0	2
AUX DE ATRAÇÃO E SELEÇÃO	44	1	0	1
AUX DE ENFERMAGEM DO TRABALHO	40	3	0	3
AUX DE GESTÃO DE PESSOAS	44	5	0	5
AUX DE PATRIMÔNIO	44	2	0	2
AUX DE PRESTAÇÃO DE CONTAS	44	4	0	4
AUX DE PROC DE VALOR DE PESSOAS	44	6	0	6
AUXILIAR DE ENGENHARIA CLÍNICA	44	1	0	1
AUXILIAR DE PROCESSOS DE COORDENAÇÃO	44	9	0	9
AUXILIAR DE PROJETOS	44	1	0	1
COMPRADOR JR	44	1	0	1
CONTADOR	44	1	0	1
COORD ADMINISTRATIVO	32	1	0	1
COORD EDUCAÇÃO PERMANENTE	40	1	0	1
COORDENADOR CONTROLADORIA	44	1	0	1
COORDENADOR DE LOGÍSTICA DE TRANSPORTE	44	1	0	1
COORDENADOR DE PROJETOS	40	1	0	1
COORDENADOR DE VALORIZAÇÃO DE PESSOAS	22	1	0	1
COORDENADOR FARMACÊUTICO DE ABASTECIMENTO	40	1	0	1
DESENVOLVEDOR DE PROGRAMAÇÃO JUNIOR	40	1	0	1
DESENVOLVEDOR DE PROGRAMAÇÃO SENIOR	40	1	0	1
ELETRICISTA	44	5	0	5
ENFERMEIRO DO TRABALHO	44	2	0	2
ENG DE SEGURANÇA DO TRABALHO	40	1	0	1
ENGENHEIRO CIVIL I	44	1	0	1
ESCRITURÁRIO ADM	40	5	0	5
ESCRITURÁRIO ADM	44	12	0	12
FISIOTERAPEUTA - OCUPACIONAL	30	1	0	1
GERENTE DE OPERAÇÕES LOGÍSTICAS E FACILITIES	44	1	0	1
GERENTE DE QUALIDADE	40	1	0	1
GERENTE FINANCEIRO CORPORATIVO	44	1	0	1
GESSEMO	44	1	0	1
GESTOR DE MEIO AMBIENTE	40	1	0	1
GESTOR LOCAL DE MEIO AMBIENTE	40	2	0	2
INTERLOCUTOR ASSISTENCIAL II	40	1	0	1
JÓVEM APRENDIZ	30	17	0	17
LÍDER DE PATRIMÔNIO	44	1	0	1

01/1/25

MARCEIRO	44	4	0	4
MEDICO - ASSESSOR JURIDICO	20	1	0	1
MEDICO - PRECEPTOR	40	1	0	1
MEDICO CLINICO	24	1	0	1
MEDICO CLINICO	10	1	0	1
MEDICO COORDENADOR	40	1	0	1
MEDICO DO TRABALHO	40	1	0	1
MEDICO DO TRABALHO	10	1	0	1
MEDICO PSIQUIATRA	12	2	0	2
MOTOPRETISTA	44	3	0	3
MOTORISTA	44	7	0	7
PEDREIRO	44	9	0	9
PINTOR	44	2	0	2
PROJETISTA	44	4	0	4
PSICOLOGO - OCUPACIONAL	40	2	0	2
PSICOLOGO ORGANIZACIONAL	44	1	0	1
SERRALHEIRO	44	3	0	3
TEC DE EDIFICACOES	44	1	0	1
TEC DE SEGURANCA TRAB	44	7	0	7
TEC DE SEGURANCA TRAB NOTURNO	44	1	0	1
TEC ELETRONICO	44	1	0	1
TECNICO DE INFORMATICA	44	1	0	1
TECNICO DE INFORMATICA	36	1	0	1
TÉCNICO ELETRICISTA - APS	44	1	0	1

ANEXO VI – PLANO ORÇAMENTÁRIO DE CUSTEIO E CRONOGRAMA DE DESEMBOLSO

PLANO ORÇAMENTÁRIO DE CUSTEIO - CONSOLIDADO DE 2024			
CONTRATO DE GESTÃO N°		RASIS 10	
SUPERVISÕES		SÃO MIGUEL E ITAIM PAULISTA	
		PLANO REGULAR /2024	
Grupo de despesas	jan-24	fev-24	Valor Total
01. - PESSOAL E REFLEXOS	35.628.058,88	35.628.058,88	71.256.117,75
01.01 - REMUNERAÇÃO DE PESSOAL	29.938.365,05	29.938.365,05	59.876.730,10
01.01.01 - SALÁRIOS	23.245.810,71	23.245.810,71	46.491.621,42
01.01.02 - ADICIONAL INSALUBRIDADE	802.789,05	802.789,05	1.605.578,10
01.01.03 - GRATIFICAÇÃO	2.678.567,77	2.678.567,77	5.357.135,55
01.01.07 - 13º SALÁRIO	2.408.398,14	2.408.398,14	4.816.796,28
01.01.09 - ADICIONAL 1/3 FÉRIAS	802.799,38	802.799,38	1.605.598,76
01.02 - BENEFÍCIOS	3.178.647,52	3.178.647,52	6.357.295,03
01.02.01 - VALE TRANSPORTE	465.172,33	465.172,33	930.344,66
01.02.02 - VALE REFEIÇÃO	1.552.178,00	1.552.178,00	3.104.356,00
01.02.06 - VALE ALIMENTAÇÃO	825.913,60	825.913,60	1.651.827,20
01.02.99 - OUTROS BENEFÍCIOS	335.383,59	335.383,59	670.767,17
01.03 - ENCARGOS E CONTRIBUIÇÕES	2.114.928,19	2.114.928,19	4.229.856,39
01.03.03 - FGTS	2.114.928,19	2.114.928,19	4.229.856,39
01.04 - OUTRAS DESPESAS DE PESSOAL	396.118,12	396.118,12	792.236,23
01.04.01 - RESCISÃO	396.118,12	396.118,12	792.236,23
02. - MATERIAL DE CONSUMO	469.930,74	469.930,74	939.861,48
02.01 - MATERIAL DE CONSUMO	64.607,23	64.607,23	129.214,47
02.01.02 - GASES MEDICINAIS	64.607,23	64.607,23	129.214,47
02.02 - ORTESES E PRÓTESES	223.045,00	223.045,00	446.090,00
02.02.01 - ORTESES E PRÓTESES	223.045,00	223.045,00	446.090,00
02.03 - MATERIAL DE ESCRITÓRIO	87.579,71	87.579,71	175.159,41
02.03.01 - SUPRIMENTO DE INFORMÁTICA	6.243,09	6.243,09	12.486,19
02.03.02 - MATERIAL DE ESCRITÓRIO	81.336,61	81.336,61	162.673,23
02.04 - MATERIAIS DE CONSUMO - OUTROS	94.698,80	94.698,80	189.397,60
02.04.04 - GÊNEROS ALIMENTÍCIOS	17.326,23	17.326,23	34.652,46
02.04.05 - DESPESAS DE TRANSPORTE	20.967,60	20.967,60	41.935,21
02.04.99 - OUTROS MATERIAIS DE CONSUMO	56.404,97	56.404,97	112.809,93
03. - MATERIAL DE CONSUMO ASSISTENCIAL	964.315,51	964.315,51	1.928.631,02
03.01 - MATERIAL MEDICO/MEDICAMENTO	964.315,51	964.315,51	1.928.631,02
03.01.01 - DROGAS E MEDICAMENTOS DIVERSOS	420.000,00	420.000,00	840.000,00
03.01.02 - PRODUTOS MÉDICOS E ENFERMAGEM DIVERSOS	544.315,51	544.315,51	1.088.631,02
04. - SERVIÇOS DE TERCEIROS	10.635.562,68	10.550.583,12	21.186.145,79
04.01 - SERVIÇOS TERCEIRIZADOS	4.128.460,83	4.128.460,83	8.256.921,66
04.01.01 - ASSESSORIA CONTÁBIL	6.395,00	6.395,00	12.790,00
04.01.02 - ASSESSORIA E CONSULTORIA	46.668,65	46.668,65	93.337,30
04.01.03 - SERVIÇOS, PROGRAMAS E APLICATIVOS DE INFORMÁTICA	490.801,73	490.801,73	981.603,47
04.01.04 - VIGILANCIA / PORTARIA / SEGURANÇA	1.800.107,77	1.800.107,77	3.600.215,55
04.01.05 - LIMPEZA PREDIAL / JARDINAGEM	1.117.392,52	1.117.392,52	2.234.785,05
04.01.07 - LAVANDERIA	98.690,12	98.690,12	197.380,25
04.01.08 - SND	129.130,48	129.130,48	258.260,96
04.01.09 - SERVIÇOS DE REMOÇÃO	248.758,77	248.758,77	497.517,54
04.01.10 - SERVIÇOS DE TRANSPORTE	11.114,71	11.114,71	22.229,42
04.01.11 - SERVIÇOS GRÁFICOS	51.370,04	51.370,04	102.740,09
04.01.99 - OUTROS SERVIÇOS TERCEIRIZADOS	128.031,02	128.031,02	256.062,05
04.04 - SERVIÇOS ASSISTENCIAIS TERCEIRIZADOS	6.507.101,85	6.422.122,29	12.929.224,13
04.04.01 - SERVIÇOS ASSISTENCIAL MÉDICO	5.504.248,42	5.419.268,86	10.923.517,27
04.04.02 - SERVIÇOS DE OUTROS PROFISSIONAIS DA SAÚDE	1.002.853,43	1.002.853,43	2.005.706,86
05. - MANUTENÇÃO	659.317,94	659.317,94	1.318.635,87
05.01 - MANUTENÇÃO	659.317,94	659.317,94	1.318.635,87



SECRETARIA MUNICIPAL DA SAÚDE
COORDENADORIA DE PARCERIAS E CONTRATAÇÃO DE SERVIÇOS DE SAÚDE



05.01.01 - MANUTENÇÃO PREDIAL E ADEQUAÇÕES	205.128,09	205.128,09	410.256,18
05.01.02 - MANUTENÇÃO DE EQUIPAMENTOS	152.144,56	152.144,56	304.289,12
05.01.03 - MANUTENÇÃO DE EQUIPAMENTO ASSISTENCIAL	302.045,29	302.045,29	604.090,58
08. - LOCAÇÃO	1.709.480,71	1.709.480,71	3.418.961,42
08.01 - LOCAÇÃO	1.709.480,71	1.709.480,71	3.418.961,42
08.01.01 - LOCAÇÃO DE EQUIPAMENTOS MÉDICOS	253.985,83	253.985,83	507.971,66
08.01.02 - LOCAÇÃO DE IMÓVEIS	100.044,11	100.044,11	200.088,22
08.01.03 - LOCAÇÃO DE EQUIPAMENTOS ADMINISTRATIVOS	1.269.080,20	1.269.080,20	2.538.160,39
08.01.04 - LOCAÇÃO DE VEÍCULOS	86.370,57	86.370,57	172.741,14
09. - DESPESAS DIVERSAS	525.149,59	525.149,59	1.050.299,19
09.01 - UTILIDADE PÚBLICA	498.478,26	498.478,26	996.956,51
09.01.01 - ÁGUA	268.343,00	268.343,00	536.686,00
09.01.02 - ENERGIA	184.090,36	184.090,36	368.180,72
09.01.03 - TELEFONIA	46.044,90	46.044,90	92.089,79
09.02 - TAXAS E IMPOSTOS	5.171,34	5.171,34	10.342,67
09.02.01 - TAXAS E IMPOSTOS	5.171,34	5.171,34	10.342,67
09.04 - OUTRAS DESPESAS	21.500,00	21.500,00	43.000,00
09.04.99 - OUTRAS DESPESAS DIVERSAS	21.500,00	21.500,00	43.000,00
SUBTOTAL DE CUSTEIO	50.591.816,04	50.506.836,48	101.098.652,52

PLANO ORÇAMENTÁRIO DE INVESTIMENTO - CONSOLIDADO DE 2024			
Grupo de despesas	jan-24	fev-24	Valor Total
06. - OBRAS - INVESTIMENTOS	0,00	0,00	0,00
06.01 - OBRAS	0,00	0,00	0,00
06.01.01 - REFORMAS	0,00	0,00	0,00
06.01.02 - AMPLIAÇÃO E ADEQUAÇÃO	0,00	0,00	0,00
06.01.03 - CONSTRUÇÃO	0,00	0,00	0,00
07. - EQUIPAMENTOS - INVESTIMENTOS	0,00	0,00	0,00
07.01 - EQUIPAMENTO E MATERIAL PERMANENTE	0,00	0,00	0,00
07.01.01 - EQUIPAMENTOS ASSISTENCIAIS	0,00	0,00	0,00
07.01.02 - EQUIPAMENTOS ADMINISTRATIVOS	0,00	0,00	0,00
SUBTOTAL DE INVESTIMENTOS	0,00	0,00	0,00
TOTAL GERAL DE CUSTEIO E INVESTIMENTOS	50.591.816,04	50.506.836,48	101.098.652,52

01/05/24

3314359 - CAPS II AD JO NEIVA	CAPS - Centro de Atenção Psicossocial	STS Itaim Paulista	RASTS 10	383.218,30	383.218,30	766.036,60
4049934 - UBS JO HELENA	EAB - Equipe de Atenção Básica	STS São Miguel	RASTS 10	772.627,49	772.627,49	1.545.254,97
4050207 - EMAD-VL NOVA CUIÇUCA	EMAD/EMAP - Equipe Multidisciplinar de Atenção Domiciliar e/ou de Apoio	STS Itaim Paulista	RASTS 10	122.006,33	122.006,33	244.012,65
4050207 - UBS VL NOVA CUIÇUCA	ESF - Estratégia Saúde da Família	STS Itaim Paulista	RASTS 10	1.074.581,53	1.074.581,53	2.149.163,06
5725437 - CAPS ADULTO II ITAIM PAULISTA	CAPS - Centro de Atenção Psicossocial	STS Itaim Paulista	RASTS 10	425.032,86	425.032,86	850.065,73
5725437 - SRT ITAIM PAULISTA I	SRT - Serviço Residencial Terapêutico	STS Itaim Paulista	RASTS 10	84.212,45	84.212,45	168.424,90
5725437 - SRT ITAIM PAULISTA II	SRT - Serviço Residencial Terapêutico	STS Itaim Paulista	RASTS 10	95.711,57	95.711,57	191.423,13
5725437 - SRT ITAIM PAULISTA III	SRT - Serviço Residencial Terapêutico	STS Itaim Paulista	RASTS 10	126.533,24	126.533,24	253.066,47
6136028 - HOSP DIA ITAIM PAULISTA	HD - Hospital Dia Rede Hora Certa	STS Itaim Paulista	RASTS 10	1.590.680,21	1.590.680,21	3.181.360,42
6136028 - SADI HOSP DIA ITAIM PAULISTA	SADI - Serviço de Apoio Diagnóstico e Terapêutico	STS Itaim Paulista	RASTS 10	245.608,73	245.608,73	491.217,46
6269567 - UBS DR ATUALPA GIRAD RABELO	UBS Mista	STS Itaim Paulista	RASTS 10	602.774,06	602.774,06	1.205.548,12
6283616 - UBS PRO PALUSTAND	EAB/EACS - Equipe de Atenção Básica com ACS	STS São Miguel	RASTS 10	999.511,62	999.511,62	1.999.023,23
6873286 - UBS JO LAPENNA	ESF - Estratégia Saúde da Família	STS São Miguel	RASTS 10	449.370,65	449.370,65	898.741,30
7128024 - CAPS INF JUV II - ITAIM PAULISTA	CAPS - Centro de Atenção Psicossocial	STS Itaim Paulista	RASTS 10	373.640,69	373.640,69	747.281,39
7389760 - APD JD CAMPOS	Serviço de Atenção ao Portador de Deficiência	STS Itaim Paulista	RASTS 10	78.986,09	78.986,09	157.972,17
7389760 - CER JD CAMPOS	CER - Centro Especializado em Reabilitação	STS Itaim Paulista	RASTS 10	332.303,61	332.303,61	664.607,22
7403495 - CER JD CAMARGO NOVO	CER - Centro Especializado em Reabilitação	STS Itaim Paulista	RASTS 10	284.299,61	284.299,61	568.599,22
7642016 - APD SAO MIGUEL	Serviço de Atenção ao Portador de Deficiência	STS São Miguel	RASTS 10	170.832,35	170.832,35	341.664,71
7642016 - CER IV SAO MIGUEL	CER - Centro Especializado em Reabilitação	STS São Miguel	RASTS 10	484.077,19	484.077,19	968.094,38
9459065 - UBS TRES PONTES	ESF - Estratégia Saúde da Família	STS São Miguel	RASTS 10	918.877,44	918.877,44	1.837.754,88
9488413 - PAI ENCOSTA MORTE	PMI - Programa de Atenção ao Idoso	STS Itaim Paulista	RASTS 10	121.090,23	121.090,23	242.180,46
9488413 - UBS ENCOSTA NORTE	ESF - Estratégia Saúde da Família	STS Itaim Paulista	RASTS 10	1.329.696,27	1.329.696,27	2.659.392,53
9632387 - EMAD/EMAP JD SAO CARLOS - SAO MIGUEL	EMAD/EMAP - Equipe Multidisciplinar de Atenção Domiciliar e/ou de Apoio	STS São Miguel	RASTS 10	149.873,89	149.873,89	299.747,77
9632387 - UBS SAO CARLOS - SAO MIGUEL	ESF - Estratégia Saúde da Família	STS São Miguel	RASTS 10	931.572,28	931.572,28	1.863.144,56
9736700 - UPA SAO MIGUEL - TITO LOPES	UPA - Unidade de Pronto Atendimento	STS São Miguel	RASTS 10	5.172.995,66	5.172.995,66	10.345.991,31
COORDENACAO TECNICO ADMINISTRATIVA - RASTS 10	Institucional	Institucional R010	RASTS 10	2.328.445,44	2.328.445,44	4.656.890,87
INSTITUCIONAL SAO MIGUEL/ ITAIM	Institucional	Institucional R010	RASTS 10	45.095,00	45.095,00	90.190,00
TOTAL				50.591.816,04	50.506.836,48	101.098.652,52

ANEXO VII – MATRIZ DE INDICADORES DE MONITORAMENTO

MATRIZ DE INDICADORES DE MONITORAMENTO				
ID	Área de Atenção	Indicador de Monitoramento	Fonte	Cálculo
M11	Doenças Crônicas Não Transmissíveis	Proporção de óbitos precoce (30 a 69 anos) por doenças crônicas não transmissíveis, nas seguintes selecionadas (ap. circulatorio, diabetes e doenças respiratórias crônicas)	SIM	Número total de óbitos pelas causas selecionadas (ap. Circulatório, diabetes e doenças respiratórias crônicas) de 30 a 69 anos / Número total de óbitos por DCNT na faixa etária de 30 e+ residentes x 100
M12	Saúde Bucal	Número de próteses odontológicas entregues nas UBS	SIGA-Saúde	Número total de Próteses nas UBSs
M13		Captação precoce da gestante	SIGA-Saúde/BI	Número de gestantes cadastradas com DPP para o período de medição com captação para o PN até a 12ª semana de gestação, em relação ao total de gestantes cadastradas com DPP no período de medição x 100
M14	Saúde da Mulher	Número de exames citopatológicos do colo do útero em mulheres de 25 a 64 anos.	SISCOLO/SES	Número de exames citopatológicos realizados para detecção de lesão precursora do câncer do colo de útero-SUS em mulheres residentes de 25 a 64 anos nos últimos 12 meses.
M15		Número de exames de mamografia realizados em mulheres de 50 a 69.	SISMAMA/SES	Número de mamografias bilateral para rastreamento apresentadas ao SUS, realizadas nas mulheres residentes de 50 a 69 anos
M16	Saúde Materno/Infantil	Número de casos novos de sífilis congênita	SINAN	Número sífilis congênita anual.
M17		% De gestante que apresentam resultado de exames de estreptococos B	SIGA-Saúde/BI	Percentual de gestantes que apresentam resultado de exame de estreptococos B no pré-natal
M18	Vigilância em Saúde	Proporção de PCR realizados para diagnóstico de Hepatite C	TABNET SINAN Hepatites	Número de exames de PCR para Hepatite C realizados x 100 / Número de exames de Anti HCV Positivo
M19		Proporção de contatos de tuberculose avaliados	TB WEB	Número de contatos avaliados / Número de contatos identificados em casos novos pulmonares bacilíferos residentes
M110	Saúde Mental	Número de atendimentos à crise por CAPS	SIGA-Saúde	Total de atendimentos à situação de crise por CAPS (código de procedimento - 03.01.08.029-1)

Obs.: Indicadores disponibilizados no painel de monitoramento - CEInfo

Elaborado por: Coordenadoria de Atenção Básica (CAB), Coordenação de Epidemiologia e Informação (CEInfo) e Coordenadoria de Vigilância em Saúde (COVISA).