



TERMO ADITIVO Nº175/2024
DO CONTRATO DE GESTÃO Nº R010/2015 – SMS/NTCSS

Publicado no D.O.C.
Dia 15/05/24 pg. 233

PROCESSO N°: 2014-0.337.140-3

CONTRATANTE: PREFEITURA DE SÃO PAULO – SECRETARIA MUNICIPAL DA SAÚDE

CONTRATADA: CASA DE SAÚDE SANTA MARCELINA

OBJETO DO CONTRATO: GERENCIAMENTO E EXECUÇÃO DE AÇÕES E SERVIÇOS DE SAÚDE EM UNIDADES DE SAÚDE DA REDE ASSISTENCIAL DAS SUPERVISÕES TÉCNICAS DE SAÚDE ITAIM PAULISTA E STS SÃO MIGUEL.

OBJETO DO ADITAMENTO: APROVAÇÃO DE PLANO DE TRABALHO E PLANO ORÇAMENTÁRIO PARA O PERÍODO DE 01/03/2024 A 31/08/2024.

A **PREFEITURA DE SÃO PAULO**, através da **COORDENADORIA REGIONAL DE SAÚDE LESTE**, com sede na Avenida Pires do Rio, 199, inscrita no CNPJ sob o nº 46.392.148/0021-63, – Vila Americana, doravante denominada **CONTRATANTE**, neste ato representada por **NILZA MARIA PIASSI BERTELLI**, Coordenadora Regional de Saúde, e de outro lado, a **CASA DE SAÚDE SANTA MARCELINA**, qualificada como Organização Social, no município de São Paulo nos autos do processo administrativo nº 2006-0.149.281 (Certificado de Qualificação nº 001), com CNPJ/MF nº 60.742.616/0001-60, e inscrito no CREMESP sob nº 03137, com endereço à Rua Santa Marcelina nº 177, Itaquera, CEP 08270-070 São Paulo, neste ato representada por sua Diretora Presidente, Ir. **ROSANE GHEDIN**, enfermeira portadora da cédula de identidade RG nº [REDACTED] inscrita no CPF/MF sob o nº [REDACTED] denominada **CONTRATADA**, tendo em vista o dispõe a Lei Federal nº 8.080, de 19 de setembro de 1990, a Lei Municipal nº 14.132, de 24 de janeiro de 2006, o Decreto Municipal nº 52.858, de 20 de dezembro de 2011, bem como o disposto no art. 24, inciso XXIV, da Lei Federal nº 8.666, de 21 de junho de 1993, e o item 12.6 do contrato de gestão, **RESOLVEM** celebrar o presente **TERMO ADITIVO** ao **CONTRATO DE GESTÃO Nº R010/2015-SMS/NTCSS**, na conformidade das seguintes cláusulas:

CLÁUSULA PRIMEIRA**SUPERVISÃO TÉCNICA DE SAÚDE ITAIM PAULISTA**

- APD UBS JARDIM CAMPOS
- CAPS ADULTO II ITAIM PAULISTA
- CAPS II AD JARDIM NÉLIA
- CAPS INFANTO JUVENIL II – ITAIM PAULISTA
- CER JARDIM CAMARGO NOVO
- CER JARDIM CAMPOS
- EMAD JARDIM CAMARGO NOVO
- EMAD UBS VILA NOVA CURUÇÁ
- EMAP JARDIM CAMARGO NOVO
- HOSPITAL DIA ITAIM PAULISTA
- PA DR. ATUALPA GIRÃO RABELO
- PAI ENCOSTA NORTE
- RESIDÊNCIA TERAPÊUTICA ITAIM PAULISTA I – RUA GEMBIRA, 954
- RESIDÊNCIA TERAPÊUTICA ITAIM PAULISTA II – RUA BARENA, 289
- RESIDÊNCIA TERAPÊUTICA ITAIM PAULISTA III – RUA PROF. ZEFERINO FERRAZ, 416
- SERVIÇO DE APOIO DIAGNÓSTICO E TERAPÊUTICO HORA CERTA ITAIM PAULISTA
- UBS CIDADE KEMEL (ESF)
- UBS DOM JOÃO NERY (ESF)
- UBS DR. ATUALPA GIRÃO RABELO (ESF)
- UBS ENCOSTA NORTE (ESF)
- UBS INTEGRADA JARDIM DAS OLIVEIRAS (ESF) (AMA aos sábados)
- UBS JARAGUÁ (ESF)
- UBS JARDIM CAMARGO NOVO (EAB)
- UBS JARDIM CAMPOS (ESF)
- UBS JARDIM INDAIÁ (ESF)
- UBS JARDIM NÉLIA (ESF)
- UBS JARDIM ROBRU II (ESF)
- UBS JARDIM SILVA TELLES (ESF)
- UBS PARQUE SANTA RITA (ESF)
- UBS VILA CURUÇÁ (ESF)
- UBS VILA NOVA CURUÇÁ (ESF)

0/

789

15

SUPERVISÃO TÉCNICA DE SAÚDE SÃO MIGUEL PAULISTA

- AMA 24 HORAS JARDIM HELENA
- AMA/UBS INTEGRADA SÍTIO DA CASA PINTADA (AMA/EAB)
- APD – CER IV SÃO MIGUEL
- CAPS II ADULTO SÃO MIGUEL
- CER IV SÃO MIGUEL
- CENTRO DE REFERENCIA DE DOR CRONICA LESTE
- EMAD JARDIM SÃO CARLOS
- EMAP JARDIM SÃO CARLOS
- HOSPITAL DIA SAO MIGUEL DR TITO LOPES DA SILVA
- PAI – UBS NITRO OPERÁRIA
- RESIDÊNCIA TERAPÊUTICA SÃO MIGUEL III – R. ENG. MANOEL OSÓRIO, 21
- SERVIÇO DE APOIO DIAGNÓSTICO E TERAPÊUTICO
- UBS CIDADE NOVA SÃO MIGUEL (ESF)
- UBS CIDADE PEDRO JOSÉ NUNES (ESF)
- UBS DR. THERSIO VENTURA (ESF)
- UBS JARDIM DAS CAMÉLIAS (ESF)
- UBS JARDIM HELENA (EAP)
- UBS JARDIM LAPENNA (ESF)
- UBS JARDIM MAIA (ESF)
- UBS JARDIM ROMANO (ESF) (AMA aos sábados)
- UBS JARDIM SÃO CARLOS – SÃO MIGUEL (ESF)
- UBS NITRO OPERARIA - PAULO FELDMAN (ESF)
- UBS PARQUE PAULISTANO (EAP)
- UBS SANTA INÊS (ESF)
- UBS TRÊS PONTES (ESF)
- UBS UNIÃO DE VILA NOVA (ESF)
- UBS VILA PROGRESSO (EAP)
- UPA SÃO MIGUEL – DR. TITO LOPES DA SILVA

CLÁUSULA SEGUNDA

2.1. Fica estabelecido para o período de 01/03/2024 a 31/08/2024 o orçamento total de custeio de R\$ 311.184.707,12 (trezentos e onze milhões, cento e oitenta e quatro mil setecentos e sete reais e doze centavos).

2.2. O pagamento das despesas será realizado conforme o seguinte Cronograma de Desembolso:

	mar/24	abr/24	mai/24	jun/24	jul/24	ago/24	Total
Valor de	R\$	R\$	R\$	R\$	RS	R\$	R\$
Custeio	51.580.017,50	51.580.017,50	52.006.168,03	52.006.168,03	52.006.168,03	52.006.168,03	311.184.707,12

2.3. As demais informações estão descritas no ofício 343/2024 Coordenação APS / Controladoria anexo a este termo aditivo.

2.4. As despesas em questão irão onerar as dotações orçamentárias 84.10.10.302.3026.2.507.33508500.00.1.500.9001; 84.10.10.302.3026.2.507.33508500.02.1.600.1168; 84.10.10.301.3003.2.520.33508500.00.1.500.9001; e 84.10.10.301.3003.2.520.33508500.02.1.600.1168.

CLÁUSULA TERCEIRA

3.1. O valor efetivamente transferido por CFO/SMS, serão apresentados conforme notas de liquidação e pagamento em SEI 6018.2024/0000201-2.

CLÁUSULA QUARTA

4.1. Substituir o conteúdo dos Anexos abaixo descritos:

Anexo II – Parâmetros para Pagamento e Avaliação de Desempenho por Linha de Serviço;

Anexo III – Matriz de indicadores de Qualidade;

Anexo IV – Quadro Explicativo;

Anexo V – Quadro de Metas de Produção e Plano de Trabalho da Contratada, contendo o Dimensionamento de recursos humanos por unidade;

Anexo VI – Plano Orçamentário de Custeio e Cronograma de Desembolso;

Anexo VII – Matriz de Indicadores de Monitoramento.


CLÁUSULA QUINTA

5.1 – Permanecem inalteradas as demais cláusulas do CONTRATO DE GESTÃO Nº R010/2015 SMS/NTCSS



E do que ficou convencionado, foi lavrado o presente termo em 03 (três) vias de igual teor, que lido e achado conforme entre as partes, vai por elas juntamente com as testemunhas assinado.

São Paulo, 17 de abril de 2024.



Dra. Nilza M. Piassi Bertelli
Coordenadora
CRS- Leste

NILZA MARIA PIASSI BERTELLI
COORDENADORIA REGIONAL DE SAÚDE LESTE



Ir. ROSANE GHEDIN
CASA DE SAÚDE SANTA MARCELINA

Testemunhas:



Leticia dos Santos Marim
Diretor(a) - DPCSS - CRS/L
RF 7915705 -1

ANEXO II – PARÂMETROS PARA PAGAMENTO E AVALIAÇÃO DE DESEMPENHO POR LINHA DE SERVIÇO

MODALIDADES DE ATENÇÃO	LINHAS DE SERVIÇO	REPRESENTATIVIDADE ATIVIDADE NO CUSTEIO MENSAL	DIMENSÕES DA AVALIAÇÃO DE DESEMPENHO DO CONTRATO – MARÇO A AGOSTO 2024					
			RECURSOS HUMANOS		PRODUÇÃO		QUALIDADE	
			EQUIPE		CÁLCULO DO VALOR DO DESCONTO		CÁLCULO DO VALOR DO DESCONTO	
ATENÇÃO BÁSICA	AMA 12H	1,19%	Parâmetro de avaliação: equipe por unidade estabelecida em contrato	Parâmetro de avaliação: metas de produção assistencial estabelecidas para cada linha de serviço/unidade	Parâmetro de avaliação: matriz de Indicadores de Qualidade	Desconto proporcional à meta não pontuada, incidindo sobre 5% do Valor Global de Custeio do contrato.		
	EAP	7,78%	Cálculo do valor do desconto	Cálculo do valor do desconto	Parâmetro e Meta			
	EMAD / EMAP	0,88%						
	ESF / ESB / PAVS / E-MULTI	46,03%						
	PAI	0,48%						
	CRDC	0,42%						
	HD	11,46%						
	CAPS	3,14%						
	SRT	0,87%						
	CER	2,13%						
APD	0,49%							
SADT	2,06%							
REDE DE URGÊNCIA E EMERGÊNCIA	AMA 24H / PA / LPA	18,36%	Contratação de 100% das equipes estabelecidas	Desconto de 10% sobre a representatividade da linha de serviço correspondente à meta não cumprida, aplicada sobre 95% do Valor Global de Custeio do Contrato.	Parâmetro: 100% Meta: 90%	Desconto proporcional à meta não pontuada, incidindo sobre 5% do Valor Global de Custeio do contrato.		

ANEXO III – MATRIZ DE INDICADORES DE QUALIDADE E QUADRO EXPLICATIVO

Indicador	Tipo de Indicador	Indicador	Parâmetro / Meta	Periodicidade de Verificação	MESES 2024														
					JAN	FEV	MAR	ABR	MAI	JUN	JUL	AGO	SET	OUT	NOV	DEZ			
Q1	GESTÃO PARTICIPATIVA	Funcionamento do Conselho Gestor	Parâmetro: 100% Meta: 100% das reuniões realizadas	3 vezes ao ano, conforme matriz de pontuação dos indicadores.		33				25					50				
Q2	OUVIDORIA	Solicitações da Ouvidoria	Parâmetro: 100% Meta: 80%	4 vezes ao ano, conforme matriz de pontuação dos indicadores.		25			50			50							
Q3	QUALIDADE DO REGISTRO DO ATENDIMENTO	Avaliação de Prontuário e Fichas de Atendimento	Parâmetro: 100% Meta: 90% dos prontuários ou fichas de atendimento avaliados atendendo a todos os requisitos aplicáveis ao serviço	3 vezes ao ano, conforme matriz de pontuação dos indicadores.			25				50						25		
Q4	SAÚDE DA CRIANÇA	Calendário Vacinal	Parâmetro: 100% Meta: 90% das crianças com até 04 anos, 11 meses e 29 dias cadastradas no sala de vacina com calendário vacinal em dia, conforme idade	2 vezes ao ano, conforme matriz de pontuação dos indicadores.				20										25	
Q5		Consulta do RN de Baixo Risco	Parâmetro: 100% Meta: 90% de RN de baixo risco com consulta em até 10 dias de vida realizada.	4 vezes ao ano, conforme matriz de pontuação dos indicadores.			20				33							25	
Q6	EDUCAÇÃO PERMANENTE	Apresentação, Aprovação e Execução do Plano de Educação Permanente Aprovado pela CBS	Parâmetro: 100% Meta: 90% das atividades previstas para o período realizadas	1 vez ao ano, conforme matriz de pontuação dos indicadores.	25														
Q7		Número de Consultas de Pré-Natal	Parâmetro: 100% Meta: 90% de gestantes que realizaram 07 ou mais consultas de pré-natal				25							20				25	
Q8	SAÚDE DA MULHER	Exames de Gestante	Parâmetro: 100% Meta: 90% das gestantes cadastradas com DPP para o período da medição com todos os exames indicados realizados	4 vezes ao ano, conforme matriz de pontuação dos indicadores.			25				25			20				25	
Q9		Consulta Odontológica da Gestante	Parâmetro: 100% Meta: 90% das gestantes cadastradas com DPP para o período da medição com ao menos uma consulta odontológica realizada durante a gestação atual				25				25			20				25	
Q10	SAÚDE DA PESSOA EM SITUAÇÃO DE VIOLENCIA	Pessoa em Situação de Violência	Parâmetro: 100% Meta: 100% das fichas de notificação de violência com todos os campos preenchidos	3 vezes ao ano, conforme matriz de pontuação dos indicadores.				50									33		25
Q11	VIGILÂNCIA EM SAÚDE	Tuberculose	Parâmetro: 100% Meta: 70% dos pacientes em TDO	4 vezes ao ano, conforme matriz de pontuação dos indicadores.		34				20								25	
Q12	SAÚDE DO IDOSO	Atenção à Saúde da Pessoa Idosa	Parâmetro: 100% Meta: 70% dos idosos com AMPI-45 realizadas no semestre	3 vezes ao ano, conforme matriz de pontuação dos indicadores.		25				20									
Q13	SAÚDE BUCAL	Saúde Bucal	Parâmetro: 100% Meta: 90% de TC em relação à TI considerando a meta proposta	3 vezes ao ano, conforme matriz de pontuação dos indicadores.		25				20									
TOTAL EM %					100	100	100	100	100	100	100	100	100	100	100	100	100	100	100

ANEXO IV - QUADRO EXPLICATIVO - INDICADORES DE QUALIDADE
MATRIZ DE INDICADORES DE QUALIDADE PARA O CONTRATO DE GESTÃO

Indicador	Tipo de Indicador	Indicador	Descrição do indicador	Cálculo do indicador	Parâmetro/Meta	Fonte de Verificação	Periodicidade de verificação	Responsável pela apuração da evidência
Q1	Gestão Participativa	Funcionamento do Conselho Gestor	Avaliação das atas de reunião dos conselhos gestores das unidades em relação aos critérios objetivos de validade e publicização mensal	nº de reuniões realizadas em relação ao nº de realizações previstas	Parâmetro: 100% Meta: 100% das reuniões previstas realizadas	Atas das reuniões dos Conselhos Gestores no período analisado	3 vezes ao ano, conforme matriz de pontuação dos indicadores.	Interlocutor da Área Técnica
Q2	Ouvیدoria	Solicitações de Ouvیدoria	% de solicitações / reclamações atendidas em até 20 dias	nº de solicitações/reclamações com status arquivado/concluído/fechado respondidos em até 20 dias em relação ao total de solicitações/reclamações	Parâmetro: 100% Meta: 80%	Sistema Informatizado do Ouvیدor SUS	4 vezes ao ano, conforme matriz de pontuação dos indicadores.	Área Técnica da STS
Q3	Qualidade Do Registro Do Atendimento	Avaliação de Prontuário e Fichas de Atendimento	% de prontuários ou fichas de atendimentos com todos os critérios atendidos para o serviço: • Assinatura e/ou certificação digital (em caso de prontuário eletrônico); • Descrição do exame clínico; • Presença de hipótese diagnóstica com CID/CIAP • Registro de avaliação antropométrica semestralmente em crianças de 2 a 5 anos*; • Registro de verificação de pressão arterial semestralmente em hipertensos*; • Solicitação de hemoglobina glicada semestralmente em diabéticos*.*Aspectos a serem considerados apenas para avaliação em unidades de atenção Básica (UBS)	nº de prontuários ou fichas de atendimento com todos os critérios atendidos para o serviço, em relação ao número de prontuários ou fichas de atendimentos analisados x 100	Parâmetro: 100% Meta: 90% dos prontuários ou fichas de atendimento avaliados atendendo a todos os requisitos aplicáveis ao serviço	Prontuário/Ficha de atendimento	3 vezes ao ano, conforme matriz de pontuação dos indicadores.	Interlocutor das Áreas Técnicas
Q4	Saúde Da Criança	Calendário Vacinal	% de crianças com até 04 anos, 11 meses e 29 dias cadastradas com calendário vacinal completo para a idade	nº de crianças com até 04 anos, 11 meses e 29 dias cadastradas na sala de vacina em dia conforme a idade, em relação ao total de crianças nesta faixa etária cadastradas na sala de vacina x 100	Parâmetro: 100% Meta: 90% das crianças com até 04 anos, 11 meses e 29 dias cadastradas na sala de vacina com calendário vacinal em dia, conforme idade	Fichas espelho de vacinas/SIGA	2 vezes ao ano, conforme matriz de pontuação dos indicadores.	UVIS e STS

10
25
100

Q5		Consulta do RN de Baixo Risco	% de recém-nascidos (RN) de baixo risco (risco habitual) com consulta realizada até o décimo dia de vida na Unidade Básica de Saúde, em relação ao número de nascidos de gestantes com data provável de parto acompanhadas pela UBS naquele período	nº de RN com consulta realizada até o décimo dia de vida, dividido pelo total de nascidos de gestantes com data provável de parto acompanhadas pela UBS naquele período x 100	Parâmetro: 100% Meta: 90% de consultas em até 10 dias de vida realizada	SIGA-Saúde / BI ou sistema de informação que venha a substituir	4 vezes ao ano, conforme matriz de pontuação dos indicadores	Interlocutor da Área Técnica
Q6	Educação Permanente e	Apresentação, aprovação e execução do Plano de Educação	% de atividades de Educação Permanente (EP) realizadas	nº de atividades de EP realizadas, em relação ao número de atividades previstas no plano de educação permanentemente para o período x 100	Parâmetro: 100% Meta: 90% das atividades previstas para o período realizadas	Relatório das atividades realizadas no período	1 vez ao ano, conforme matriz de pontuação dos indicadores.	Interlocutor da Área Técnica
Q7	Saúde Da Mulher	Número de Consultas de Pré-Natal	% de gestantes com 07 consultas ou mais de pré-natal.	nº de gestantes cadastradas com DPP para o período da medição com 07 consultas ou mais de pré-natal, em relação ao total de gestantes cadastradas com DPP no período da medição x 100	Parâmetro: 100% Meta: 90% de gestantes realizaram 07 ou mais consultas de pré-natal	SIGA-Saúde / BI ou sistema de informação que venha a substituir	4 vezes ao ano, conforme matriz de pontuação dos indicadores	Interlocutor das Áreas Técnicas
Q8		Exames da Gestante	% de gestantes que apresentam resultados de exames laboratoriais selecionados no pré-natal: 3 resultados para sífilis + 3 resultados de HIV + 2 resultados de urina + resultado de hepatite B + 2 resultados de glicemia de jejum	nº de gestantes cadastradas com DPP para o período da medição com todos os exames indicados realizados, em relação ao total de gestantes cadastradas com DPP para o período da medição x 100	Parâmetro: 100% Meta: 90% das gestantes cadastradas com DPP para o período da medição com todos os exames indicados realizados	SIGA-Saúde / BI ou sistema de informação que venha a substituir		
Q9		Consulta Odontológica da Gestante	% de gestantes com no mínimo 01 consulta odontológica	nº de gestantes cadastradas com DPP para o período com ao menos uma consulta odontológica realizada durante a gestação atual, em relação ao número de gestantes cadastradas com DPP para o período x 100	Parâmetro: 100% Meta: 90% das gestantes cadastradas com DPP para o período da medição com ao menos uma consulta odontológica realizada durante a gestação atual	SIGA-Saúde / BI ou sistema de informação que venha a substituir		
Q10	Saúde Da Pessoa Em Situação De Violência	Pessoa em Situação de Violência	% de fichas de notificação de violência (SIMAV) com todos os campos eletos preenchidos, em relação ao número total de fichas de notificação de violência no período da medição	nº de fichas de notificação de violência (SIMAV) com os campos eletos preenchidos com informações válidas corretamente no período da medição, dividido pelo total de fichas de notificação de violência no período da medição x 100 * não serão consideradas informações válidas as alternativas: ignorado e não se aplica	Parâmetro: 100% Meta: 100% das fichas de notificação de violência com todos os campos eletos preenchidos.	Ficha SIMAV	3 vezes ao ano, conforme matriz de pontuação dos indicadores.	Interlocutor da Área Técnica

Handwritten signature and initials.

Q11	Vigilância Em Saúde	Tuberculose	% de pacientes em tratamento diretamente observado (TDO) para tuberculose	nº de pacientes em TDO para TB no período da medição, em relação ao nº de pacientes em tratamento para TB no período da medição x 100	Parâmetro: 100%. Meta: 70% dos pacientes em TDO	TB WEB	4 vezes ao ano, conforme matriz de pontuação dos indicadores.	UVIS e STS
Q12	Saúde Do Idoso	Atenção à Saúde da Pessoa Idosa	% de idosos com Avaliação Multidimensional da Pessoa Idosa (60 anos e +) na Atenção Básica (AMPI-AB) completa nos últimos doze meses, em relação ao número de idosos atendidos nos últimos doze meses, considerando o quadrimestre avaliado	Soma do número de pessoas idosas com AMPIAB completas realizadas (PTS saudável, pré-frágil e frágil), nos últimos doze meses, dividida pelo nº de pessoas idosas atendidas nos últimos doze meses em consulta com profissional de nível superior X100. Utilizar como base o último mês do período em avaliação retroagindo 12 meses.	Parâmetro: 100% Meta: 70% dos idosos com AMPIAB realizada no semestre	SIGA-Saúde (Relatórios AT-37 e AT38)	3 vezes ao ano, conforme matriz de pontuação dos indicadores (sempre extraído os dados dos últimos 12 meses para numerador e denominador)	Interlocutor da Área Técnica
Q13	Saúde Bucal	Saúde Bucal	% de tratamentos odontológicos concluídos (TC) em relação ao número de tratamentos odontológicos iniciados (TI) nas Unidades Básicas de Saúde	Percentual de tratamentos odontológicos concluídos em relação ao total de tratamentos iniciados considerando a meta proposta para o período analisado	Parâmetro: 100% Meta: 90% de TC em relação à TI considerando a meta proposta	SIGA-Saúde/BI	3 vezes ao ano, conforme matriz de pontuação dos indicadores.	Interlocutor da Área Técnica

Elaboração: Coordenadoria De Atenção Básica (CAB), Assessoria Parlamentar E De Gestão Participativa, Divisão De Duvidoria Do SUS E Coordenação De Epidemiologia E Informação (Ceinfo).

61

10/25



ANEXO V - QUADRO DE METAS DE PRODUÇÃO E PLANO DE TRABALHO DA CONTRATADA, CONTENDO O DIMENSIONAMENTO DE RECURSOS HUMANOS POR UNIDADE

STS ITAIM - ATENÇÃO BÁSICA
EAP – EQUIPE DE ATENÇÃO PRIMÁRIA

UBS JARDIM CAMARGO NOVO - EAP					META DE PRODUÇÃO MENSAL MAR E ABR/2024	
Categoria Profissional	Carga Horária semanal	Quantidade de Profissionais			Procedimento	Meta
		Necessidade	Existente e Adm Direta	A contratar		
UBS						
AUX DE ENFERMAGEM	40	16	0	16	VISITA DOMICILIAR	224
ENFERMEIRO	40	4	0	4	CONSULTA DE ENFERMAGEM	576
					CONSULTA / ATENDIMENTO DOMICILIAR	40
ENFERMEIRO RT / RV / NUVIS	40	1	0	1		
MEDICO CLINICO	12	11	0	11	CONSULTA MÉDICA	1.738
MEDICO GINECOLOGISTA	12	5	0	5	CONSULTA MÉDICA	790
MEDICO PEDIATRA	12	4	0	4	CONSULTA MÉDICA	632
ESB I						
AUX EM SAUDE BUCAL	30	2	0	2		
AUX EM SAUDE BUCAL	40	2	0	2		
CIRURGIAO DENTISTA	20	3	0	3	CONSULTAS / ATENDIMENTOS	261
					TRATAMENTOS INICIADOS - TI CLÍNICO / RESTAURADOR	39
					TI PRÓTESE	12
EQUIPE MULTI						
ASSISTENTE SOCIAL	30	2	0	2	CONSULTA E CONSULTA / ATENDIMENTO DOMICILIAR	122
					GRUPOS	30
FARMACEUTICO	40	1	0	1	CONSULTA E CONSULTA / ATENDIMENTO DOMICILIAR	48
					GRUPOS	8
FARMACEUTICO	30	1	0	1	CONSULTA E CONSULTA / ATENDIMENTO DOMICILIAR	36
					GRUPOS	6
FISIOTERAPEUTA	30	1	0	1	CONSULTA E CONSULTA / ATENDIMENTO DOMICILIAR	46
					GRUPOS	30
FONOAUDIOLOGO	40	1	0	1	CONSULTA E CONSULTA / ATENDIMENTO DOMICILIAR	60
					GRUPOS	40
NUTRICIONISTA	40	1	0	1	CONSULTA E CONSULTA / ATENDIMENTO DOMICILIAR	60
					GRUPOS	40
PSICOLOGO	40	1	0	1	CONSULTA E CONSULTA / ATENDIMENTO DOMICILIAR	60
					GRUPOS	40
PICS					PICS - ATIVIDADE COLETIVA	7
					PICS - ATIVIDADES INDIVIDUAIS	10
EQUIPE ADM/APOIO						
ASSISTENTE ADMINISTRATIVO	44	1	0	1		
ESCRITURARIO ADMINISTRATIVO	40	18	0	18		
GERENTE	40	1	0	1		
JÓVEM APRENDIZ	30	2	0	2		
TEC EM FARMACIA	40	4	0	4		
TOTAL UBS	690	82	0	82		

UBS JARDIM CAMARGO NOVO - EAP					META DE PRODUÇÃO MENSAL MAI A AGO/2024	
Categoria Profissional	Carga Horária semanal	Quantidade de Profissionais			Procedimento	Meta
		Necessidade	Existente e Adm Direta	A contratar		
UBS						
AUX DE ENFERMAGEM	40	16	0	16	VISITA DOMICILIAR	224
ENFERMEIRO	40	5	0	5	CONSULTA DE ENFERMAGEM	720
					CONSULTA / ATENDIMENTO DOMICILIAR	50
ENFERMEIRO RT / RV / NUVIS	40	1	0	1		
MEDICO CLINICO	12	11	0	11	CONSULTA MÉDICA	1.738
MEDICO GINECOLOGISTA	12	5	0	5	CONSULTA MÉDICA	790
MEDICO PEDIATRA	12	4	0	4	CONSULTA MÉDICA	632
ESB I						
AUX EM SAUDE BUCAL	30	2	0	2		

9
ES

AUX EM SAUDE BUCAL	40	2	0	2		
CIRURGIO DENTISTA	20	3	0	3	CONSULTAS / ATENDIMENTOS	261
					TRATAMENTOS INICIADOS - TI CLÍNICO / RESTAURADOR	39
					TI PRÓTESE	12
EQUIPE MULTI						
ASSISTENTE SOCIAL	30	2	0	2	CONSULTA E CONSULTA / ATENDIMENTO DOMICILIAR	122
					GRUPOS	30
FARMACEUTICO	40	1	0	1	CONSULTA E CONSULTA / ATENDIMENTO DOMICILIAR	48
					GRUPOS	8
FARMACEUTICO	30	1	0	1	CONSULTA E CONSULTA / ATENDIMENTO DOMICILIAR	36
					GRUPOS	6
FISIOTERAPEUTA	30	1	0	1	CONSULTA E CONSULTA / ATENDIMENTO DOMICILIAR	46
					GRUPOS	30
FONOAUDIOLOGO	40	1	0	1	CONSULTA E CONSULTA / ATENDIMENTO DOMICILIAR	60
					GRUPOS	40
NUTRICIONISTA	40	1	0	1	CONSULTA E CONSULTA / ATENDIMENTO DOMICILIAR	60
					GRUPOS	40
PSICOLOGO	40	1	0	1	CONSULTA E CONSULTA / ATENDIMENTO DOMICILIAR	60
					GRUPOS	40
PICS						
PICS - ATIVIDADE COLETIVA						7
PICS - ATIVIDADES INDIVIDUAIS						10
EQUIPE ADM/APOIO						
ASSISTENTE ADMINISTRATIVO	44	1	0	1		
ESCRITURARIO ADMINISTRATIVO	40	18	0	18		
GERENTE	40	1	0	1		
JOVEM APRENDIZ	30	2	0	2		
TEC EM FARMACIA	40	4	0	4		
TOTAL UBS	690	83	0	83		

ESF – ESTRATÉGIA SAÚDE DA FAMÍLIA

UBS CIDADE KEMEL – 4 ESF + 2 ESB MOD I					META DE PRODUÇÃO MENSAL	
Categoria Profissional	Carga Horária semanal	Quantidade de Profissionais			Procedimento	Meta
		Necessidade	Existente e Adm Direta	A contratar		
ESF						
AGENTE COMUNITARIO DE SAUDE	40	22	0	22	FAMILIAS VISITADAS	4.400
AUX DE ENFERMAGEM - ESF	40	8	0	8	VISITA DOMICILIAR	256
ENFERMEIRO RT / RV / NUVIS	40	1	0	1		
ENFERMEIRO - ESF	40	4	0	4	CONSULTA DE ENFERMEIRO	657
					CONSULTA / ATENDIMENTO DOMICILIAR	64
					CONSULTA E CONSULTA / ATENDIMENTO DOMICILIAR	36
FARMACEUTICO	30	1	0	1	GRUPOS	6
					CONSULTA E CONSULTA / ATENDIMENTO DOMICILIAR	48
FARMACEUTICO	40	1	0	1	GRUPOS	8
					CONSULTA MÉDICA	1.664
MEDICO GENERALISTA	40	4	0	4	CONSULTA / ATENDIMENTO DOMICILIAR	64
ESB I						
AUX EM SAUDE BUCAL	40	2	0	2		
CIRURGIO DENTISTA	40	2	0	2	CONSULTAS / ATENDIMENTOS	384
					TRATAMENTOS INICIADOS - TI CLÍNICO / RESTAURADOR	58
					TI PRÓTESE	16
EQUIPE ADM/APOIO						
AGENTE DE PROMOÇÃO AMBIENTAL	40	1	0	1		
ESCRITURARIO ADMINISTRATIVO	40	11	0	11		
GERENTE	40	1	0	1		
JOVEM APRENDIZ	30	2	0	2		
ORIENTADOR DE FLUXO	40	1	0	1		
TEC EM FARMACIA	40	3	0	3		
PICS						
PICS - ATIVIDADE COLETIVA						28
PICS - ATIVIDADES INDIVIDUAIS						40
TOTAL UBS	580	64	0	64		

U/ 25

UBS DOM JOÃO NERY - 6 ESF +3 ESB MOD I					META DE PRODUÇÃO MENSAL	
Categoria Profissional	Carga Horária semanal	Quantidade de Profissionais			Procedimento	Meta
		Necessidade	Existentes e Adm Direta	A contratar		
ESF						
AGENTE COMUNITARIO DE SAUDE	40	36	0	36	FAMILIAS VISITADAS	7.200
AUX DE ENFERMAGEM - ESF	40	12	0	12	VISITA DOMICILIAR	384
ENFERMEIRO - ESF	40	6	0	6	CONSULTA DO ENFERMEIRO	1.080
ENFERMEIRO - ESF RT / RV / NUVIS	40	1	0	1	CONSULTA / ATENDIMENTO DOMICILIAR	96
MEDICO GENERALISTA	40	6	0	6	CONSULTA MÉDICA	2.496
					CONSULTA / ATENDIMENTO DOMICILIAR	96
ESB I						
AUX EM SAUDE BUCAL	40	3	0	3		
					CONSULTAS / ATENDIMENTOS	576
CIRURGIAO DENTISTA	40	3	0	3	TRATAMENTOS INICIADOS - TI CLÍNICO / RESTAURADOR	87
					TI PRÓTESE	24
EQUIPE MULTI						
ASSISTENTE SOCIAL	30	1	0	1	CONSULTA E CONSULTA / ATENDIMENTO DOMICILIAR	61
					GRUPOS	15
EDUCADOR FISICO	20	1	0	1	CONSULTA E CONSULTA / ATENDIMENTO DOMICILIAR	10
					GRUPOS	42
FARMACEUTICO	30	1	0	1	CONSULTA E CONSULTA / ATENDIMENTO DOMICILIAR	36
					GRUPOS	6
FARMACEUTICO	40	1	0	1	CONSULTA E CONSULTA / ATENDIMENTO DOMICILIAR	48
					GRUPOS	8
FISIOTERAPEUTA	30	2	0	2	CONSULTA E CONSULTA / ATENDIMENTO DOMICILIAR	92
					GRUPOS	60
FONOAUDIOLOGO	40	1	0	1	CONSULTA E CONSULTA / ATENDIMENTO DOMICILIAR	60
					GRUPOS	40
MEDICO PSIQUIATRA	12	1	0	1	CONSULTA MÉDICA	66
					GRUPOS	2
NUTRICIONISTA	40	1	0	1	CONSULTA E CONSULTA / ATENDIMENTO DOMICILIAR	60
					GRUPOS	40
PSICOLOGO	40	1	0	1	CONSULTA E CONSULTA / ATENDIMENTO DOMICILIAR	60
					GRUPOS	40
PICS						
					PICS - ATIVIDADE COLETIVA	40
					PICS - ATIVIDADES INDIVIDUAIS	60
EQUIPE ADM/APOIO						
AGENTE DE PROMOCAO AMBIENTAL	40	1	0	1		
ASSISTENTE ADMINISTRATIVO	44	1	0	1		
ESCRITURARIO ADMINISTRATIVO	40	15	0	15		
GERENTE	40	1	0	1		
JOVEM APRENDIZ	30	2	0	2		
ORIENTADOR DE FLUXO	40	1	0	1		
TEC EM FARMACIA	40	3	0	3		
TOTAL UBS	836	101	0	101		

UBS ENCOSTA NORTE - 10 ESF + 3 ESB MOD I E 1 ESB MOD II					META DE PRODUÇÃO MENSAL	
Categoria Profissional	Carga Horária semanal	Quantidade de Profissionais			Procedimento	Meta
		Necessidade	Existentes e Adm Direta	A contratar		
ESF						
AGENTE COMUNITARIO DE SAUDE	40	50	0	50	FAMILIAS VISITADAS	10.000
AUX DE ENFERMAGEM - ESF	40	20	0	20	VISITA DOMICILIAR	640
ENFERMEIRO - ESF	40	10	0	10	CONSULTA DE ENFERMEIRO	3.800
ENFERMEIRO - ESF RT / RV / NUVIS	40	1	0	1	CONSULTA / ATENDIMENTO DOMICILIAR	360
MEDICO GENERALISTA	40	10	0	10	CONSULTA MÉDICA	4.160
					CONSULTA / ATENDIMENTO DOMICILIAR	360
ESB I						
AUX EM SAUDE BUCAL	40	3	0	3		
					CONSULTAS / ATENDIMENTOS	576
CIRURGIAO DENTISTA	40	3	0	3	TRATAMENTOS INICIADOS - TI CLÍNICO / RESTAURADOR	87

U/

RS

					TI PRÓTESE	24
ESB II						
AUX EM SAUDE BUCAL	40	1	0	1		
CIRURGIÃO DENTISTA	40	1	0	1	CONSULTAS / ATENDIMENTOS	220
					TRATAMENTOS INICIADOS - TI CLÍNICO / RESTAURADOR	33
					TI PRÓTESE	9
TEC EM SAUDE BUCAL	40	1	0	1		
EQUIPE MULTI						
ASSISTENTE SOCIAL	30	2	0	2	CONSULTA E CONSULTA / ATENDIMENTO DOMICILIAR	122
					GRUPOS	30
EDUCADOR FISICO	40	1	0	1	CONSULTA E CONSULTA / ATENDIMENTO DOMICILIAR	20
					GRUPOS	80
FARMACEUTICO	30	1	0	1	CONSULTA E CONSULTA / ATENDIMENTO DOMICILIAR	36
					GRUPOS	6
FARMACEUTICO	40	1	0	1	CONSULTA E CONSULTA / ATENDIMENTO DOMICILIAR	48
					GRUPOS	8
FISIOTERAPEUTA	30	2	0	2	CONSULTA E CONSULTA / ATENDIMENTO DOMICILIAR	92
					GRUPOS	60
FONOAUDIÓLOGO	40	1	0	1	CONSULTA E CONSULTA / ATENDIMENTO DOMICILIAR	60
					GRUPOS	40
MEDICO PSQUIATRA	12	1	0	1	CONSULTA MÉDICA	66
					GRUPOS	2
NUTRICIONISTA	40	1	0	1	CONSULTA E CONSULTA / ATENDIMENTO DOMICILIAR	60
					GRUPOS	40
PSICOLOGO	40	1	0	1	CONSULTA E CONSULTA / ATENDIMENTO DOMICILIAR	60
					GRUPOS	40
PICS						
PICS - ATIVIDADE COLETIVA						40
PICS - ATIVIDADES INDIVIDUAIS						60
EQUIPE ADM/APOIO						
AGENTE DE PROMOÇÃO AMBIENTAL	40	1	0	1		
ASSISTENTE ADMINISTRATIVO	44	1	0	1		
ESCRITURÁRIO ADMINISTRATIVO	40	22	0	22		
GERENTE	40	1	0	1		
JOVEM APRENDIZ	30	2	0	2		
ORIENTADOR DE FLUXO	40	2	0	2		
TEC EM FARMACIA	40	4	0	4		
TOTAL UBS	976	144	0	144		

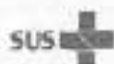
UBS JARDIM DAS OLIVEIRAS - 9 ESF + 2 ESB MOD I					META DE PRODUÇÃO MENSAL	
Categoria Profissional	Carga Horária semanal	Quantidade de Profissionais			Procedimento	Meta
		Necessidade	Existente + Adm Direta	A contratar		
ESF						
AGENTE COMUNITÁRIO DE SAÚDE	40	49	0	49	FAMÍLIAS VISITADAS	9.800
AUX DE ENFERMAGEM - ESF	40	18	0	18	VISITA DOMICILIAR	576
ENFERMEIRO - ESF	40	9	0	9	CONSULTA DE ENFERMEIRO	1.620
					CONSULTA / ATENDIMENTO DOMICILIAR	144
ENFERMEIRO - ESF RT / RV / NUWS	40	1	0	1		
MÉDICO GENERALISTA	40	9	0	9	CONSULTA MÉDICA	3.744
					CONSULTA / ATENDIMENTO DOMICILIAR	144
ESB I						
AUX EM SAUDE BUCAL	40	3	0	3		
CIRURGIÃO DENTISTA	40	3	0	3	CONSULTAS / ATENDIMENTOS	576
					TRATAMENTOS INICIADOS - TI CLÍNICO / RESTAURADOR	87
					TI PRÓTESE	24
EQUIPE MULTI						
ASSISTENTE SOCIAL	30	1	0	1	CONSULTA E CONSULTA / ATENDIMENTO DOMICILIAR	61
					GRUPOS	15
EDUCADOR FISICO	40	1	0	1	CONSULTA E CONSULTA / ATENDIMENTO DOMICILIAR	20
					GRUPOS	80
FARMACEUTICO	36	2	0	2	CONSULTA E CONSULTA / ATENDIMENTO DOMICILIAR	86
					GRUPOS	14
FISIOTERAPEUTA	30	1	0	1	CONSULTA E CONSULTA / ATENDIMENTO DOMICILIAR	46
					GRUPOS	30
FONOAUDIÓLOGO	40	1	0	1	CONSULTA E CONSULTA / ATENDIMENTO DOMICILIAR	60
					GRUPOS	40
NUTRICIONISTA	40	1	0	1	CONSULTA E CONSULTA / ATENDIMENTO DOMICILIAR	60

					GRUPOS	40	
PSICOLOGO	40	1	0	1	CONSULTA E CONSULTA / ATENDIMENTO DOMICILIAR	60	
					GRUPOS	40	
PICS							
						PICS - ATIVIDADE COLETIVA	40
						PICS - ATIVIDADES INDIVIDUAIS	60
EQUIPE ADM/APOIO							
AGENTE DE PROMOÇÃO AMBIENTAL	40	1	0	1			
ASSISTENTE ADMINISTRATIVO	44	1	0	1			
ESCRITURARIO ADMINISTRATIVO	40	20	0	20			
GERENTE	40	1	0	1			
JOVEM APRENDIZ	30	2	0	2			
TEC EM FARMACIA	40	3	0	3			
TOTAL UBS	782	128	0	128			
AMA JARDIM DAS OLIVEIRAS				META DE PRODUÇÃO SEMANAL			
AUX DE ENFERMAGEM	36	1	0	1			
AUX DE ENFERMAGEM	40	2	0	2			
ENFERMEIRO	40	2	0	2			
ESCRITURARIO ADMINISTRATIVO	40	4	0	4			
MEDICO CLINICO	12	2	0	2	PLANTÕES AOS SÁBADOS	2	
TEC EM FARMACIA	40	2	0	2			
TOTAL AMA	208	13	0	13			
TOTAL UBS + AMA	990	141	0	141			

UBS JARAGUÁ - 4 ESF + 2 ESB MOD I					META DE PRODUÇÃO MENSAL		
Categoria Profissional	Carga Horária semanal	Quantidade de Profissionais			Procedimento	Meta	
		Necessidade	Existentes e Adm Direta	A contratar			
ESF							
AGENTE COMUNITARIO DE SAUDE	40	20	0	20	FAMILIAS VISITADAS	4.000	
AUX DE ENFERMAGEM - ESF	40	8	0	8	VISITA DOMICILIAR	256	
ENFERMEIRO ESF RT / RV / NUVIS	40	1	0	1			
ENFERMEIRO - ESF	40	4	0	4	CONSULTA DE ENFERMEIRO	657	
					CONSULTA / ATENDIMENTO DOMICILIAR	64	
FARMACEUTICO	30	1	0	1	CONSULTA E CONSULTA / ATENDIMENTO DOMICILIAR	36	
					GRUPOS	6	
FARMACEUTICO	40	1	0	1	CONSULTA E CONSULTA / ATENDIMENTO DOMICILIAR	48	
					GRUPOS	8	
MEDICO GENERALISTA	40	4	0	4	CONSULTA MÉDICA	1.564	
					CONSULTA / ATENDIMENTO DOMICILIAR	64	
ESB I							
AUX EM SAUDE BUCAL	40	2	0	2	CONSULTAS / ATENDIMENTOS	384	
CIRURGIAO DENTISTA	40	2	0	2	TRATAMENTOS INICIADOS - TI CLÍNICO / RESTAURADOR	58	
					TI PRÓTESE	16	
PICS							
						PICS - ATIVIDADE COLETIVA	28
						PICS - ATIVIDADES INDIVIDUAIS	40
EQUIPE ADM/APOIO							
AGENTE DE PROMOÇÃO AMBIENTAL	40	1	0	1			
ESCRITURARIO ADMINISTRATIVO	40	11	0	11			
GERENTE	40	1	0	1			
JOVEM APRENDIZ	30	2	0	2			
TEC EM FARMACIA	40	3	0	3			
TOTAL UBS	540	61	0	61			

UBS JARDIM CAMPOS - 6 ESF + 2 ESB MOD I					META DE PRODUÇÃO MENSAL	
Categoria Profissional	Carga Horária semanal	Quantidade de Profissionais			Procedimento	Meta
		Necessidade	Existentes e Adm Direta	A contratar		
ESF						
AGENTE COMUNITARIO DE SAUDE	40	30	0	30	FAMILIAS VISITADAS	6.000
AUX DE ENFERMAGEM - ESF	40	12	0	12	VISITA DOMICILIAR	384
ENFERMEIRO - EQUIPE OPTALMO	40	1	0	1		
ENFERMEIRO - ESF	40	6	0	6	CONSULTA DE ENFERMEIRO	1.080
					CONSULTA / ATENDIMENTO DOMICILIAR	96
ENFERMEIRO - ESF RT / RV / NUVIS	40	1	0	1		

0/ 25




SECRETARIA MUNICIPAL DA SAÚDE
COORDENADORIA DE PARCERIAS E CONTRATAÇÃO DE SERVIÇOS DE SAÚDE



MEDICO GENERALISTA	40	6	0	6	CONSULTA MÉDICA	2.496
					CONSULTA / ATENDIMENTO DOMICILIAR	96
MEDICO OFTALMOLOGISTA	12	5	0	5	CONSULTA MÉDICA	575
ESB I						
AUX EM SAUDE BUCAL	40	3	0	3		
					CONSULTAS / ATENDIMENTOS	576
CIRURGIAO DENTISTA	40	3	0	3	TRATAMENTOS INICIADOS - TI CLÍNICO / RESTAURADOR	87
					TI PRÓTESE	24
EQUIPE MULTI						
ASSISTENTE SOCIAL	30	1	0	1	CONSULTA E CONSULTA / ATENDIMENTO DOMICILIAR	61
					GRUPOS	15
EDUCADOR FISICO	20	1	0	1	CONSULTA E CONSULTA / ATENDIMENTO DOMICILIAR	10
					GRUPOS	42
FARMACEUTICO	30	1	0	1	CONSULTA E CONSULTA / ATENDIMENTO DOMICILIAR	36
					GRUPOS	6
FARMACEUTICO	40	1	0	1	CONSULTA E CONSULTA / ATENDIMENTO DOMICILIAR	48
					GRUPOS	8
FISIOTERAPEUTA	30	2	0	2	CONSULTA E CONSULTA / ATENDIMENTO DOMICILIAR	92
					GRUPOS	60
FONOAUDIOLOGO	20	1	0	1	CONSULTA E CONSULTA / ATENDIMENTO DOMICILIAR	32
					GRUPOS	20
NUTRICIONISTA	40	1	0	1	CONSULTA E CONSULTA / ATENDIMENTO DOMICILIAR	60
					GRUPOS	40
PSICOLOGO	40	1	0	1	CONSULTA E CONSULTA / ATENDIMENTO DOMICILIAR	60
					GRUPOS	40
PICS						
					PICS - ATIVIDADE COLETIVA	40
					PICS - ATIVIDADES INDIVIDUAIS	60
EQUIPE ADM/APOIO						
AGENTE DE PROMOCAO AMBIENTAL	40	1	0	1		
ASSISTENTE ADMINISTRATIVO	44	1	0	1		
AUX DE ENFERMAGEM	30	4	0	4		
ESCRITURARIO ADMINISTRATIVO	40	18	0	18		
GERENTE	40	1	0	1		
JOVEM APRENDIZ	30	2	0	2		
ORIENTADOR DE FLUXO	40	1	0	1		
TEC EM FARMACIA	40	3	0	3		
TOTAL UBS	898	107	0	107		

UBS JARDIM INDAIÁ - 4 ESF + 2 ESB MOD I					META DE PRODUÇÃO MENSAL	
Categoria Profissional	Carga Horária semanal	Quantidade de Profissionais			Procedimento	Meta
		Necessidade	Existente e Adm Direta	A contratar		
ESF						
AGENTE COMUNITARIO DE SAUDE	40	22	0	22	FAMILIAS VISITADAS	4.400
AUX DE ENFERMAGEM - ESF	40	8	0	8	VISITA DOMICILIAR	256
ENFERMEIRO ESF RT / RV / NUVIS	40	1	0	1		
ENFERMEIRO - ESF	40	4	0	4	CONSULTA DE ENFERMEIRO	657
					CONSULTA / ATENDIMENTO DOMICILIAR	64
MEDICO GENERALISTA	40	4	0	4	CONSULTA MÉDICA	1.664
					CONSULTA / ATENDIMENTO DOMICILIAR	64
ESB I						
AUX EM SAUDE BUCAL	40	2	0	2		
					CONSULTAS / ATENDIMENTOS	384
CIRURGIAO DENTISTA	40	2	0	2	TRATAMENTOS INICIADOS - TI CLÍNICO / RESTAURADOR	58
					TI PRÓTESE	16
EQUIPE MULTI						
ASSISTENTE SOCIAL	30	1	0	1	CONSULTA E CONSULTA / ATENDIMENTO DOMICILIAR	61
					GRUPOS	15
EDUCADOR FISICO	40	1	0	1	CONSULTA E CONSULTA / ATENDIMENTO DOMICILIAR	20
					GRUPOS	80
FARMACEUTICO	30	1	0	1	CONSULTA E CONSULTA / ATENDIMENTO DOMICILIAR	36
					GRUPOS	6
FARMACEUTICO	40	1	0	1	CONSULTA E CONSULTA / ATENDIMENTO DOMICILIAR	48
					GRUPOS	8
FISIOTERAPEUTA	30	1	0	1	CONSULTA E CONSULTA / ATENDIMENTO DOMICILIAR	46
					GRUPOS	30
FONOAUDIOLOGO	20	1	0	1	CONSULTA E CONSULTA / ATENDIMENTO DOMICILIAR	32

01
26
16



SECRETARIA MUNICIPAL DA SAÚDE
COORDENADORIA DE PARCERIAS E CONTRATAÇÃO DE SERVIÇOS DE SAÚDE



					GRUPOS	20	
MEDICO PSIQUIATRA	12	1	0	1	CONSULTA MÉDICA	66	
					GRUPOS	2	
NUTRICIONISTA	40	1	0	1	CONSULTA E CONSULTA / ATENDIMENTO DOMICILIAR	60	
					GRUPOS	40	
PSICOLOGO	40	1	0	1	CONSULTA E CONSULTA / ATENDIMENTO DOMICILIAR	60	
					GRUPOS	40	
PICS							
						PICS - ATIVIDADE COLETIVA	28
						PICS - ATIVIDADES INDIVIDUAIS	40
EQUIPE ADM/APOIO							
AGENTE DE PROMOÇÃO AMBIENTAL	40	1	0	1			
ESCRITURÁRIO ADMINISTRATIVO	40	12	0	12			
GERENTE	40	1	0	1			
JÓVEM APRENDIZ	30	2	0	2			
TEC EM FARMÁCIA	40	3	0	3			
TOTAL UBS	752	71	0	71			

UBS JARDIM NELIA – 10 ESF + 3 ESB MOD I					META DE PRODUÇÃO MENSAL		
Categoria Profissional	Carga Horária semanal	Quantidade de Profissionais			Procedimento	Meta	
		Necessidade	Existentes e Adm Direta	A contratar			
ESF							
AGENTE COMUNITÁRIO DE SAÚDE	40	58	0	58	FAMÍLIAS VISITADAS	11.600	
AUX DE ENFERMAGEM - ESF	40	20	0	20	VISITA DOMICILIAR	640	
ENFERMEIRO - ESF	40	10	0	10	CONSULTA DE ENFERMEIRO	1.800	
ENFERMEIRO - ESF RT / RV / NUVIS	40	1	0	1	CONSULTA / ATENDIMENTO DOMICILIAR	160	
MEDICO GENERALISTA	40	10	0	10	CONSULTA MÉDICA	4.160	
					CONSULTA / ATENDIMENTO DOMICILIAR	160	
ESB I							
AUX EM SAÚDE BUCAL	40	3	0	3	CONSULTAS / ATENDIMENTOS	576	
CIRURGIÃO DENTISTA	40	3	0	3	TRATAMENTOS INICIADOS - TI CLÍNICO / RESTAURADOR	87	
					TI PRÓTESE	24	
EQUIPE MULTI							
ASSISTENTE SOCIAL	30	2	0	2	CONSULTA E CONSULTA / ATENDIMENTO DOMICILIAR	122	
					GRUPOS	30	
EDUCADOR FÍSICO	40	1	0	1	CONSULTA E CONSULTA / ATENDIMENTO DOMICILIAR	20	
					GRUPOS	80	
FARMACÊUTICO	40	1	0	1	CONSULTA E CONSULTA / ATENDIMENTO DOMICILIAR	48	
					GRUPOS	8	
FISIOTERAPEUTA	30	2	0	2	CONSULTA E CONSULTA / ATENDIMENTO DOMICILIAR	92	
					GRUPOS	60	
FONOAUDIÓLOGO	30	1	0	1	CONSULTA E CONSULTA / ATENDIMENTO DOMICILIAR	48	
					GRUPOS	30	
MEDICO PSIQUIATRA	12	1	0	1	CONSULTA MÉDICA	66	
					GRUPOS	2	
NUTRICIONISTA	40	1	0	1	CONSULTA E CONSULTA / ATENDIMENTO DOMICILIAR	60	
					GRUPOS	40	
PSICOLOGO	30	1	0	1	CONSULTA E CONSULTA / ATENDIMENTO DOMICILIAR	48	
					GRUPOS	30	
PSICOLOGO	40	1	0	1	CONSULTA E CONSULTA / ATENDIMENTO DOMICILIAR	60	
					GRUPOS	40	
PICS							
						PICS - ATIVIDADE COLETIVA	40
						PICS - ATIVIDADES INDIVIDUAIS	60
EQUIPE ADM/APOIO							
AGENTE DE PROMOÇÃO AMBIENTAL	40	1	0	1			
ASSISTENTE ADMINISTRATIVO	44	1	0	1			
ESCRITURÁRIO ADMINISTRATIVO	40	23	0	23			
GERENTE	40	1	0	1			
JÓVEM APRENDIZ	30	2	0	2			
ORIENTADOR DE FLUXO	40	2	0	2			
TEC EM FARMÁCIA	40	4	0	4			
TOTAL UBS	846	150	0	150			

UBS JARDIM ROBRU II - 5 ESF + 3 ESB MOD I	META DE PRODUÇÃO MENSAL
---	-------------------------

Handwritten signatures and initials at the bottom right of the page.

Categoria Profissional	Carga Horária semanal	Quantidade de Profissionais			Procedimento	Meta
		Necessidade	Existente e Adm Direta	A contratar		
ESF						
AGENTE COMUNITARIO DE SAUDE	40	30	0	30	FAMILIAS VISITADAS	6.000
AUX DE ENFERMAGEM - ESF	40	10	0	10	VISITA DOMICILIAR	320
ENFERMEIRO ESF RT / RV / NUVIS	40	1	0	1		
ENFERMEIRO - ESF	40	5	0	5	CONSULTA DE ENFERMEIRO	837
					CONSULTA / ATENDIMENTO DOMICILIAR	80
MEDICO GENERALISTA	40	5	0	5	CONSULTA MÉDICA	2.080
					CONSULTA / ATENDIMENTO DOMICILIAR	80
ESB I						
AUX EM SAUDE BUCAL	40	3	0	3		
CIRURGIÃO DENTISTA	40	3	0	3	CONSULTAS / ATENDIMENTOS	576
					TRATAMENTOS INICIADOS - TI CLÍNICO / RESTAURADOR	87
					TI PRÓTESE	24
EQUIPE MULTI						
ASSISTENTE SOCIAL	30	1	0	1	CONSULTA E CONSULTA / ATENDIMENTO DOMICILIAR	61
					GRUPOS	15
EDUCADOR FISICO	20	1	0	1	CONSULTA E CONSULTA / ATENDIMENTO DOMICILIAR	10
					GRUPOS	42
FARMACEUTICO	40	1	0	1	CONSULTA E CONSULTA / ATENDIMENTO DOMICILIAR	48
					GRUPOS	8
FISIOTERAPEUTA	30	1	0	1	CONSULTA E CONSULTA / ATENDIMENTO DOMICILIAR	46
					GRUPOS	30
FONOAUDIOLOGO	20	1	0	1	CONSULTA E CONSULTA / ATENDIMENTO DOMICILIAR	32
					GRUPOS	20
MEDICO PSQUIATRA	12	1	0	1	CONSULTA MÉDICA	66
					GRUPOS	2
NUTRICIONISTA	40	1	0	1	CONSULTA E CONSULTA / ATENDIMENTO DOMICILIAR	60
					GRUPOS	40
PSICOLOGO	40	1	0	1	CONSULTA E CONSULTA / ATENDIMENTO DOMICILIAR	60
					GRUPOS	40
PICS						
					PICS - ATIVIDADE COLETIVA	35
					PICS - ATIVIDADES INDIVIDUAIS	50
EQUIPE ADM/APOIO						
AGENTE DE PROMOÇÃO AMBIENTAL	40	1	0	1		
ASSISTENTE ADMINISTRATIVO	44	1	0	1		
ESCRITURARIO ADMINISTRATIVO	40	11	0	11		
GERENTE	40	1	0	1		
JOVEM APRENDIZ	30	2	0	2		
ORIENTADOR DE FLUXO	40	1	0	1		
TEC EM FARMACIA	40	3	0	3		
TOTAL UBS	786	85	0	85		

Categoria Profissional	Carga Horária semanal	Quantidade de Profissionais			Procedimento	Meta
		Necessidade	Existente e Adm Direta	A contratar		
UBS JARDIM SILVA TELLES - 5 ESF + 2 ESB MOD I						
ESF						
AGENTE COMUNITARIO DE SAUDE	40	25	0	25	FAMILIAS VISITADAS	5.000
AUX DE ENFERMAGEM - ESF	40	10	0	10	VISITA DOMICILIAR	320
ENFERMEIRO ESF RT / RV / NUVIS	40	1	0	1		
ENFERMEIRO - ESF	40	5	0	5	CONSULTA DE ENFERMEIRO	837
					CONSULTA / ATENDIMENTO DOMICILIAR	80
MEDICO GENERALISTA	40	5	0	5	CONSULTA MÉDICA	2.080
					CONSULTA / ATENDIMENTO DOMICILIAR	80
ESB I						
AUX EM SAUDE BUCAL	40	2	0	2		
CIRURGIÃO DENTISTA	40	2	0	2	CONSULTAS / ATENDIMENTOS	384
					TRATAMENTOS INICIADOS - TI CLÍNICO / RESTAURADOR	58
					TI PRÓTESE	16
EQUIPE MULTI						
ASSISTENTE SOCIAL	30	1	0	1	CONSULTA E CONSULTA / ATENDIMENTO DOMICILIAR	61
					GRUPOS	15

0/



EDUCADOR FÍSICO	40	1	0	1	CONSULTA E CONSULTA / ATENDIMENTO DOMICILIAR	20
					GRUPOS	80
FARMACEUTICO	30	1	0	1	CONSULTA E CONSULTA / ATENDIMENTO DOMICILIAR	36
					GRUPOS	6
FARMACEUTICO	40	1	0	1	CONSULTA E CONSULTA / ATENDIMENTO DOMICILIAR	48
					GRUPOS	8
FISIOTERAPEUTA	30	2	0	2	CONSULTA E CONSULTA / ATENDIMENTO DOMICILIAR	92
					GRUPOS	60
FONOAUDIOLOGO	20	1	0	1	CONSULTA E CONSULTA / ATENDIMENTO DOMICILIAR	32
					GRUPOS	20
MEDICO PSIQUIATRA	12	1	0	1	CONSULTA MÉDICA	66
					GRUPOS	2
NUTRICIONISTA	40	1	0	1	CONSULTA E CONSULTA / ATENDIMENTO DOMICILIAR	60
					GRUPOS	40
PSICOLOGO	40	1	0	1	CONSULTA E CONSULTA / ATENDIMENTO DOMICILIAR	60
					GRUPOS	40
PICS						
					PICS - ATIVIDADE COLETIVA	35
					PICS - ATIVIDADES INDIVIDUAIS	50
EQUIPE ADM/APOIO						
AGENTE DE PROMOÇÃO AMBIENTAL	40	1	0	1		
ASSISTENTE ADMINISTRATIVO	44	1	0	1		
AUX DE PROCESSOS ADMS	40	1	0	1		
ESCRITURARIO ADMINISTRATIVO	40	14	0	14		
GERENTE	40	1	0	1		
JOVEM APRENDIZ	30	2	0	2		
ORIENTADOR DE FLUXO	40	1	0	1		
TEC EM FARMACIA	40	3	0	3		
TOTAL UBS	876	84	0	84		

UBS PARQUE SANTA RITA - 7 ESF + 3 ESB MOD I					META DE PRODUÇÃO MENSAL	
Categoria Profissional	Carga Horária semanal	Quantidade de Profissionais			Procedimento	Meta
		Necessidade	Existente e Adm Direta	A contratar		
ESF						
AGENTE COMUNITARIO DE SAUDE	40	35	0	35	FAMILIAS VISITADAS	7000
AUX DE ENFERMAGEM - ESF	40	14	0	14	VISITA DOMICILIAR	448
ENFERMEIRO - ESF	40	7	0	7	CONSULTA DE ENFERMEIRO	1.260
					CONSULTA / ATENDIMENTO DOMICILIAR	112
ENFERMEIRO - ESF RT / RV / NUVIS	40	1	0	1		
MEDICO GENERALISTA	40	5	0	5	CONSULTA MÉDICA	2.080
					CONSULTA / ATENDIMENTO DOMICILIAR	80
MEDICO GENERALISTA PMMB	44	2	2	0	CONSULTA MÉDICA	748
					CONSULTA / ATENDIMENTO DOMICILIAR	28
ESB I						
AUX EM SAUDE BUCAL	40	3	0	3	CONSULTAS / ATENDIMENTOS	576
CIRURGIAO DENTISTA	40	3	0	3	TRATAMENTOS INICIADOS - TI CLÍNICO / RESTAURADOR	87
					TI PRÓTESE	24
EQUIPE MULTI						
ASSISTENTE SOCIAL	30	1	0	1	CONSULTA E CONSULTA / ATENDIMENTO DOMICILIAR	61
					GRUPOS	15
EDUCADOR FÍSICO	40	1	0	1	CONSULTA E CONSULTA / ATENDIMENTO DOMICILIAR	20
					GRUPOS	80
FARMACEUTICO	30	1	0	1	CONSULTA E CONSULTA / ATENDIMENTO DOMICILIAR	36
					GRUPOS	6
FARMACEUTICO	40	1	0	1	CONSULTA E CONSULTA / ATENDIMENTO DOMICILIAR	48
					GRUPOS	8
FISIOTERAPEUTA	30	2	0	2	CONSULTA E CONSULTA / ATENDIMENTO DOMICILIAR	92
					GRUPOS	60
MEDICO PSIQUIATRA	12	1	0	1	CONSULTA MÉDICA	66
					GRUPOS	2
NUTRICIONISTA	40	1	0	1	CONSULTA E CONSULTA / ATENDIMENTO DOMICILIAR	60
					GRUPOS	40
PSICOLOGO	30	1	0	1	CONSULTA E CONSULTA / ATENDIMENTO DOMICILIAR	46
					GRUPOS	30
PSICOLOGO	20	1	0	1	CONSULTA E CONSULTA / ATENDIMENTO DOMICILIAR	32
					GRUPOS	20

0/

BR

PICS					
				PICS - ATIVIDADE COLETIVA	40
				PICS - ATIVIDADES INDIVIDUAIS	60
EQUIPE ADM/APOIO					
AGENTE DE PROMOÇÃO AMBIENTAL	40	1	0	1	
ASSISTENTE ADMINISTRATIVO	44	1	0	1	
AUX DE PROCESSOS ADM	40	2	0	2	
ESCRITURÁRIO ADMINISTRATIVO	40	16	0	16	
GERENTE	40	1	0	1	
JOVEM APRENDIZ	30	2	0	2	
ORIENTADOR DE FLUXO	40	1	0	1	
TEC EM FARMÁCIA	40	3	0	3	
TOTAL UBS	922	108	2	106	

UBS VILA CURUÇA - 6 ESF + 2 ESB MOD I					META DE PRODUÇÃO MENSAL	
Categoria Profissional	Carga Horária semanal	Quantidade de Profissionais			Procedimento	Meta
		Necessidade	Existente e Adm Direta	A contratar		
ESF						
AGENTE COMUNITÁRIO DE SAÚDE	40	30	0	30	FAMÍLIAS VISITADAS	6.000
AUX DE ENFERMAGEM - ESF	40	12	0	12	VISITA DOMICILIAR	384
ENFERMEIRO - ESF	40	6	0	6	CONSULTA DE ENFERMEIRO	1.080
					CONSULTA / ATENDIMENTO DOMICILIAR	96
ENFERMEIRO - ESF RT / RV / NUVIS	40	1	0	1		
MÉDICO GERALISTA	40	6	0	6	CONSULTA MÉDICA	2.496
					CONSULTA / ATENDIMENTO DOMICILIAR	96
ESB I						
AUX EM SAÚDE BUCAL	40	2	0	2		
CIRURGIÃO DENTISTA	40	2	0	2	CONSULTAS / ATENDIMENTOS	384
					TRATAMENTOS INICIADOS - TI CLÍNICO / RESTAURADOR	58
					TI PRÓTESE	16
EQUIPE MULTI						
ASSISTENTE SOCIAL	30	1	0	1	CONSULTA E CONSULTA / ATENDIMENTO DOMICILIAR	61
					GRUPOS	15
EDUCADOR FÍSICO	40	1	0	1	CONSULTA E CONSULTA / ATENDIMENTO DOMICILIAR	20
					GRUPOS	80
FARMACÊUTICO	30	1	0	1	CONSULTA E CONSULTA / ATENDIMENTO DOMICILIAR	36
					GRUPOS	6
FARMACÊUTICO	40	1	0	1	CONSULTA E CONSULTA / ATENDIMENTO DOMICILIAR	48
					GRUPOS	8
FISIOTERAPEUTA	30	2	0	2	CONSULTA E CONSULTA / ATENDIMENTO DOMICILIAR	92
					GRUPOS	60
FONO AUDIÓLOGO	40	1	0	1	CONSULTA E CONSULTA / ATENDIMENTO DOMICILIAR	60
					GRUPOS	40
MÉDICO PSQUIATRA	12	1	0	1	CONSULTA MÉDICA	66
					GRUPOS	2
NUTRICIONISTA	40	1	0	1	CONSULTA E CONSULTA / ATENDIMENTO DOMICILIAR	60
					GRUPOS	40
PSICOLOGO	40	1	0	1	CONSULTA E CONSULTA / ATENDIMENTO DOMICILIAR	60
					GRUPOS	40
PICS					PICS - ATIVIDADE COLETIVA	40
					PICS - ATIVIDADES INDIVIDUAIS	60
EQUIPE ADM/APOIO						
AGENTE DE PROMOÇÃO AMBIENTAL	40	1	0	1		
ASSISTENTE ADMINISTRATIVO	44	1	0	1		
ESCRITURÁRIO ADMINISTRATIVO	40	14	0	14		
GERENTE	40	1	0	1		
JOVEM APRENDIZ	30	2	0	2		
ORIENTADOR DE FLUXO	40	1	0	1		
TEC EM FARMÁCIA	40	3	0	3		
TOTAL UBS	856	92	0	92		

UBS VILA NOVA CURUÇA - 8 ESF + 3 ESB MOD I					META DE PRODUÇÃO MENSAL	
--	--	--	--	--	-------------------------	--

Categoria Profissional	Carga Horária semanal	Quantidade de Profissionais			Procedimento	Meta	
		Necessidade	Existente e Adm Direta	A contratar			
ESF							
AGENTE COMUNITARIO DE SAUDE	40	42	0	42	FAMILIAS VISITADAS	8.400	
AUX DE ENFERMAGEM - ESF	40	16	0	16	VISITA DOMICILIAR	512	
ENFERMEIRO - ESF	40	8	0	8	CONSULTA DE ENFERMEIRO	1.440	
ENFERMEIRO - ESF RT / RV / NUVIS	40	1	0	1	CONSULTA / ATENDIMENTO DOMICILIAR	128	
MEDICO GENERALISTA	40	8	0	8	CONSULTA MÉDICA	3.328	
					CONSULTA / ATENDIMENTO DOMICILIAR	128	
ESB I							
AUX EM SAUDE BUCAL	40	3	0	3	CONSULTAS / ATENDIMENTOS	576	
CIRURGIAO DENTISTA	40	3	0	3	TRATAMENTOS INICIADOS - TI CLÍNICO / RESTAURADOR	87	
					TI PRÓTESE	24	
EQUIPE MULTI							
ASSISTENTE SOCIAL	30	1	0	1	CONSULTA E CONSULTA / ATENDIMENTO DOMICILIAR	61	
					GRUPOS	15	
EDUCADOR FISICO	40	1	0	1	CONSULTA E CONSULTA / ATENDIMENTO DOMICILIAR	20	
					GRUPOS	80	
FARMACEUTICO	30	1	0	1	CONSULTA E CONSULTA / ATENDIMENTO DOMICILIAR	36	
					GRUPOS	6	
FARMACEUTICO	40	1	0	1	CONSULTA E CONSULTA / ATENDIMENTO DOMICILIAR	48	
					GRUPOS	8	
FISIOTERAPEUTA	30	2	0	2	CONSULTA E CONSULTA / ATENDIMENTO DOMICILIAR	92	
					GRUPOS	60	
FONDAUDIOLOGO	30	1	0	1	CONSULTA E CONSULTA / ATENDIMENTO DOMICILIAR	45	
					GRUPOS	30	
NUTRICIONISTA	40	1	0	1	CONSULTA E CONSULTA / ATENDIMENTO DOMICILIAR	60	
					GRUPOS	40	
PSICOLOGO	40	1	0	1	CONSULTA E CONSULTA / ATENDIMENTO DOMICILIAR	60	
					GRUPOS	40	
PICS							
						PICS - ATIVIDADE COLETIVA	40
						PICS - ATIVIDADES INDIVIDUAIS	60
EQUIPE ADM/APOIO							
AGENTE DE PROMOCAO AMBIENTAL	40	1	0	1			
ASSISTENTE ADMINISTRATIVO	44	1	0	1			
ESCRITURARIO ADMINISTRATIVO	40	18	0	18			
GERENTE	40	1	0	1			
JOVEM APRENDIZ	30	3	0	3			
ORIENTADOR DE FLUXO	40	1	0	1			
TEC EM FARMACIA	40	4	0	4			
TOTAL UBS	834	119	0	119			

UBS DR. ATUALPA GILÃO RABELO - 6 ESF + 3 ESB MOD I					META DE PRODUÇÃO MENSAL MAR E ABRIL/2024	
Categoria Profissional	Carga Horária semanal	Quantidade de Profissionais			Procedimento	Meta
		Necessidade	Existente e Adm Direta	A contratar		
ESF						
AGENTE COMUNITARIO DE SAUDE	40	30	0	30	FAMILIAS VISITADAS	6.000
ENFERMEIRO	40	1	0	1		
ENFERMEIRO - ESF	40	6	0	6	CONSULTA DE ENFERMEIRO	1.080
					CONSULTA / ATENDIMENTO DOMICILIAR	96
ENFERMEIRO RT / RV / NUVIS	40	1	0	1		
AUX DE ENFERMAGEM - ESF	40	13	0	13	VISITA DOMICILIAR	416
					CONSULTA MÉDICA	2.496
MÉDICO GENERALISTA	40	6	0	6	CONSULTA / ATENDIMENTO DOMICILIAR	96
MÉDICO PSQUIATRA - TELEMEDICINA	10	1	0	1	CONSULTA / ATENDIMENTO DOMICILIAR	55
ESB I (ESF)						
AUX EM SAUDE BUCAL	40	3	0	3	CONSULTAS / ATENDIMENTOS	576
CIRURGIAO DENTISTA	40	3	0	3	TRATAMENTOS INICIADOS - TI CLÍNICO / RESTAURADOR	87

01
ES

					TI PRÓTESE	24
EQUIPE MULTI						
ASSISTENTE SOCIAL	30	1	0	1	CONSULTA E CONSULTA / ATENDIMENTO DOMICILIAR GRUPOS	61 15
FARMACEUTICO	40	1	0	1	CONSULTA E CONSULTA / ATENDIMENTO DOMICILIAR GRUPOS	48 8
FARMACEUTICO	30	1	0	1	CONSULTA E CONSULTA / ATENDIMENTO DOMICILIAR GRUPOS	36 6
FISIOTERAPEUTA	30	1	0	1	CONSULTA E CONSULTA / ATENDIMENTO DOMICILIAR GRUPOS	46 30
MÉDICO GINECOLOGISTA	12	1	0	1	CONSULTA E CONSULTA / ATENDIMENTO DOMICILIAR GRUPOS	72 2
NUTRICIONISTA	40	1	0	1	CONSULTA E CONSULTA / ATENDIMENTO DOMICILIAR GRUPOS	60 40
PSICOLOGO	40	1	0	1	CONSULTA E CONSULTA / ATENDIMENTO DOMICILIAR GRUPOS	60 40
PICS						
					PICS - ATIVIDADE COLETIVA	40
					PICS - ATIVIDADES INDIVIDUAIS	60
EQUIPE ADM/APOIO						
AGENTE DE PROMOÇÃO AMBIENTAL	40	1	0	1		
ASSISTENTE ADMINISTRATIVO	44	1	0	1		
ESCRITURARIO ADMINISTRATIVO	40	16	0	16		
GERENTE	40	1	0	1		
JOVEM APRENDIZ	30	2	0	2		
ORIENTADOR DE FLUXO	40	1	0	1		
TEC EM FARMACIA	40	3	0	3		
TOTAL UBS	826	96	0	96		

UBS DR. ATUALPA GIRÃO RABELO - 6 ESF + 3 ESB MOD I					META DE PRODUÇÃO MENSAL MAI A AGO/2024	
Categoria Profissional	Carga Horária semanal	Quantidade de Profissionais			Procedimento	Meta
		Necessidade	Existente Adm Direta	A contratar		
ESF						
AGENTE COMUNITARIO DE SAUDE	40	30	0	30	FAMILIAS VISITADAS	6.000
ENFERMEIRO - ESF	40	6	0	6	CONSULTA DE ENFERMEIRO	1.080
ENFERMEIRO RT / RV / NUVIS	40	1	0	1	CONSULTA / ATENDIMENTO DOMICILIAR	96
AUX DE ENFERMAGEM - ESF	40	13	0	13	VISITA DOMICILIAR	416
MÉDICO GENERALISTA	40	6	0	6	CONSULTA MEDICA	2.496
MÉDICO PSIQUIATRA - TELEMEDICINA	10	1	0	1	CONSULTA / ATENDIMENTO DOMICILIAR	96
ESB I (ESF)						
AUX EM SAUDE BUCAL	40	3	0	3	CONSULTAS / ATENDIMENTOS	576
CIRURGIAO DENTISTA	40	3	0	3	TRATAMENTOS INICIADOS - TI CLÍNICO / RESTAURADOR	87
					TI PRÓTESE	24
EQUIPE MULTI						
ASSISTENTE SOCIAL	30	1	0	1	CONSULTA E CONSULTA / ATENDIMENTO DOMICILIAR GRUPOS	61 15
FARMACEUTICO	40	1	0	1	CONSULTA E CONSULTA / ATENDIMENTO DOMICILIAR GRUPOS	48 8
FARMACEUTICO	30	1	0	1	CONSULTA E CONSULTA / ATENDIMENTO DOMICILIAR GRUPOS	36 6
FISIOTERAPEUTA	30	1	0	1	CONSULTA E CONSULTA / ATENDIMENTO DOMICILIAR GRUPOS	46 30
MÉDICO GINECOLOGISTA	12	1	0	1	CONSULTA E CONSULTA / ATENDIMENTO DOMICILIAR GRUPOS	72 2
NUTRICIONISTA	40	1	0	1	CONSULTA E CONSULTA / ATENDIMENTO DOMICILIAR GRUPOS	60 40
PSICOLOGO	40	1	0	1	CONSULTA E CONSULTA / ATENDIMENTO DOMICILIAR GRUPOS	60 40
PICS						
					PICS - ATIVIDADE COLETIVA	40
					PICS - ATIVIDADES INDIVIDUAIS	60
EQUIPE ADM/APOIO						

01
[Handwritten signature]

AGENTE DE PROMOÇÃO AMBIENTAL	40	1	0	1	
ASSISTENTE ADMINISTRATIVO	44	1	0	1	
ESCRITURÁRIO ADMINISTRATIVO	40	16	0	16	
GERENTE	40	1	0	1	
JOVEM APRENDIZ	30	2	0	2	
ORIENTADOR DE FLUXO	40	1	0	1	
TEC EM FARMÁCIA	40	3	0	3	
TOTAL UBS	786	95	0	95	

Legenda de abreviações:

ESF – Estratégia Saúde da Família

ESB – Equipe de Saúde Bucal

ACS – Agente Comunitário de Saúde

ASB – Auxiliar de Saúde Bucal

CD – Cirurgião Dentista

TSB – Técnico de Saúde Bucal

ORS: (1) As visitas dos agentes comunitários referem-se à somatória de visitas e revisitas, realizadas no mês (fonte de informação: SIAB + SIA/BPA)

(2) Nas equipes onde não houver paridade de 1 cirurgião-dentista 20 horas/40 horas para 1 auxiliar de saúde bucal deverão ser consideradas as metas estabelecidas para 1 cirurgião-dentista de 20 horas/40 horas sem ASB conforme constante na Portaria SMS-G 1400/2016

(3) As unidades contempladas com médicos procedentes do "Programa Mais Médico", do PROVAB, e de Programas de Residência Médica de SMS terão as metas parametrizadas de acordo com as diretrizes e especificidades do programa.

EMAP JARDIM CAMARGO NOVO					META DE PRODUÇÃO MENSAL	
Categoria Profissional	Carga Horária semanal	Quantidade de Profissionais			Procedimento	Meta
		Necessidade	Existente Adm Direta	A contratar		
FARMACÊUTICO	40	1	0	1	VISITA DOMICILIAR	80
FISIOTERAPEUTA	30	1	0	1	VISITA DOMICILIAR	80
FONOAUDIÓLOGO	40	1	0	1	VISITA DOMICILIAR	107
NUTRICIONISTA	40	1	0	1	VISITA DOMICILIAR	107
PSICOLOGO	40	1	0	1	VISITA DOMICILIAR	107
Nº DE PACIENTES EM ACOMPANHAMENTO						140
EQUIPE ADM/APOIO						
MOTORISTA	44	1	0	1		
TOTAL EMAP	234	6	0	6		

EMAD JARDIM CAMARGO NOVO					META DE PRODUÇÃO MENSAL	
Categoria Profissional	Carga Horária semanal	Quantidade de Profissionais			Procedimento	Meta
		Necessidade	Existente Adm Direta	A contratar		
ASSISTENTE SOCIAL	30	1	0	1	VISITA DOMICILIAR	80
AUX DE ENFERMAGEM	30	4	0	4	VISITA DOMICILIAR	320
ENFERMEIRO	40	1	0	1	VISITA DOMICILIAR	110
FISIOTERAPEUTA	30	1	0	1	VISITA DOMICILIAR	80
MEDICO CLINICO	20	2	0	2	VISITA DOMICILIAR	110
Nº DE PACIENTES EM ACOMPANHAMENTO						70
Nº DE PACIENTES ADMITIDOS DESOSPITALIZADOS						8,4
EQUIPE ADM/APOIO						
ESCRITURÁRIO ADMINISTRATIVO	40	1	0	1		
MOTORISTA	44	3	0	3		
TOTAL EMAD	234	13	0	13		

EMAD VILA NOVA CURUÇÁ					META DE PRODUÇÃO MENSAL	
Categoria Profissional	Carga Horária semanal	Quantidade de Profissionais			Procedimento	Meta
		Necessidade	Existente Adm Direta	A contratar		
ASSISTENTE SOCIAL	30	1	0	1	VISITA DOMICILIAR	80
AUX DE ENFERMAGEM	30	4	0	4	VISITA DOMICILIAR	320
ENFERMEIRO	40	1	0	1	VISITA DOMICILIAR	110
FISIOTERAPEUTA	30	1	0	1	VISITA DOMICILIAR	80
MEDICO CLINICO	20	2	0	2	VISITA DOMICILIAR	110
Nº DE PACIENTES EM ACOMPANHAMENTO						70
Nº DE PACIENTES ADMITIDOS DESOSPITALIZADOS						8,4
EQUIPE ADM/APOIO						
ESCRITURÁRIO ADMINISTRATIVO	40	1	0	1		

0/ 25

JÓVEM APRENDIZ	30	1	0	1	
MOTORISTA	44	3	0	3	
TOTAL EMAD	264	14	0	14	

- Obs.: (1) Cada equipe de EMAD deve contar com 2 veículos para locomoção das equipes para o atendimento domiciliar.
 (2) As despesas com o fornecimento de dieta enteral, bem como locação de equipamentos e mobiliários para a manutenção do paciente no domicílio, como: BIPAP, camas, colchões, cadeiras de banho, cadeiras de rodas estão previstas no orçamento deste Contrato para execução da Organização Social.
 (3) As atividades da equipe de EMAD deverão ser registradas e sua produtividade será analisada pela Área Técnica do Melhor em Casa e respectivas interlocuções regionais

PAI ENCOSTA NORTE					META DE PRODUÇÃO MENSAL	
Categoria Profissional	Carga Horária semanal	Quantidade de Profissionais			Procedimento	Meta
		Necessidade	Existente e Adm Direta	A contratar		
ACOMPANHANTE DIURNO	40	10	0	10	IDOSOS EM ACOMPANHAMENTO / MÊS	120
AUX DE ENFERMAGEM	40	2	0	2		
ENFERMEIRO	40	1	0	1		
MEDICO CLINICO	20	1	0	1		
EQUIPE ADM/APOIO						
COORDENADOR	40	1	0	1		
ESCRITURARIO ADMINISTRATIVO	40	1	0	1		
MOTORISTA	44	1	0	1		
TOTAL PAI	264	17	0	17		

*Recomenda-se que o Assistente Social seja o profissional de nível superior para executar as funções de coordenação administrativa, supervisão e acompanhamento dos casos. Funcionamento de Segunda à Sexta-Feira.

Obs.:

- 1) Os serviços PAI serão acompanhados pela Área Técnica de Saúde da Pessoa Idosa/SMS e respectivas interlocuções regionais.
 2) A CONTRATADA deve prever recursos para locomoção da equipe e participantes do programa.

STS ITAIM - ATENÇÃO AMBULATORIAL ESPECIALIZADA/ REDES TEMÁTICAS

CAPS II ADULTO II ITAIM PALIESTA					META DE PRODUÇÃO MENSAL	
Categoria Profissional	Carga Horária semanal	Quantidade de Profissionais			Procedimento	Meta
		Necessidade	Existente e Adm Direta	A contratar		
ASSISTENTE SOCIAL	30	2	0	2		
AUX DE ENFERMAGEM	30	8	0	8		
EDUCADOR FISICO	30	1	0	1		
ENFERMEIRO	40	4	0	4		
FARMACEUTICO	40	1	0	1		
MEDICO PSQUIATRA	20	4	0	4		
MEDICO PSQUIATRA	12	1	0	1		
OFICINEIRO	40	1	0	1		
PSICOLOGO	30	4	0	4		
PSICOLOGO	40	4	0	4		
TERAPEUTA OCUPACIONAL	20	2	0	2		
TERAPEUTA OCUPACIONAL	30	3	0	3		
					Matriciamento em AB (15 UBS)	15
					Matriciamento em RUE (PA Atualpa)	1
					Consulta / Atendimento Domiciliar	30
					Pacientes com cadastro ativo	220
EQUIPE ADM/APOIO						
ESCRITURARIO ADMINISTRATIVO	40	6	0	6		
GERENTE	40	1	0	1		
JÓVEM APRENDIZ	30	2	0	2		
ORIENTADOR DE FLUXO	40	1	0	1		
TEC EM FARMACIA	40	2	0	2		
TOTAL CAPS ADULTO	552	47	0	47		

CAPS AD II - JARDIM NELIA					META DE PRODUÇÃO MENSAL	
Categoria Profissional	Carga Horária semanal	Quantidade de Profissionais			Procedimento	Meta
		Necessidade	Existente e Adm Direta	A contratar		
ASSISTENTE SOCIAL	30	2	0	2		
AUX DE ENFERMAGEM	30	8	0	8		
ENFERMEIRO	40	3	0	3		

Handwritten marks and signatures at the bottom right of the page.



FARMACEUTICO	40	1	0	1		
MEDICO CLINICO	30	1	0	1		
MEDICO PSQUIATRA	20	4	0	4		
OFICINEIRO	40	1	0	1		
PSICOLOGO	40	4	0	4		
TERAPEUTA OCUPACIONAL	20	1	0	1		
TERAPEUTA OCUPACIONAL	30	2	0	2		
					Matriciamento em AB (15 UBS)	15
					Matriciamento em RUE (PA Atualpa)	1
					Consulta / Atendimento Domiciliar	30
					Pacientes com cadastro ativo	190
EQUIPE ADM/APOIO						
ESCRITURARIO ADMINISTRATIVO	40	6	0	6		
GERENTE	40	1	0	1		
MOTORISTA	44	1	0	1		
TEC EM FARMACIA	40	2	0	2		
TOTAL CAPS ADULTO	484	37	0	37		

CAPS INFANTOJUVENIL II – ITAIM PAULISTA					META DE PRODUÇÃO MENSAL	
Categoria Profissional	Carga Horária semanal	Quantidade de Profissionais			Procedimento	Meta
		Necessidade	Existentes e Adm Direta	A contratar		
ASSISTENTE SOCIAL	30	2	0	2		
AUX DE ENFERMAGEM	30	6	0	6		
EDUCADOR FISICO	40	1	0	1		
ENFERMEIRO	40	3	0	3		
FARMACEUTICO	40	1	0	1		
FONOAUDIOLOGO	40	1	0	1		
MEDICO NEUROPEDIATRA	20	1	0	1		
MEDICO PSQUIATRA	40	1	0	1		
MUSICOTERAPEUTA	40	1	0	1		
OFICINEIRO	40	2	0	2		
PSICOLOGO	40	3	0	3		
PSICOPEDAGOGO	40	1	0	1		
TERAPEUTA OCUPACIONAL	20	1	0	1		
TERAPEUTA OCUPACIONAL	30	2	0	2		
					Matriciamento em AB (15 UBS)	15
					Matriciamento em RUE (PA Atualpa)	1
					Consulta / Atendimento Domiciliar	30
					Pacientes com cadastro ativo	155
EQUIPE ADM/APOIO						
ESCRITURARIO ADMINISTRATIVO	40	6	0	6		
GERENTE	40	1	0	1		
JOVEM APRENDIZ	30	2	0	2		
TEC EM FARMACIA	40	2	0	2		
TOTAL CAPS INFANTOJUVENIL	640	37	0	37		

Obs.: (1) As atividades/procedimentos dos profissionais que atuam no CAPS deverão ser registradas nos Sistemas de Informações do SUS e, serão objeto de acompanhamento e avaliação da produtividade da equipe e utilização do serviço por parte da Área Técnica de Saúde Mental e respectivas interlocuções regionais.

SERVIÇO RESIDENCIAL TERAPEUTICO MASCULINO I – RUA CEMBIRA, 954					META DE PRODUÇÃO MENSAL	
Categoria Profissional	Carga Horária semanal	Quantidade de Profissionais			Procedimento	Meta
		Necessidade	Existentes e Adm Direta	A contratar		
ACOMPANHANTE DIURNO	36	6	0	6		
ACOMPANHANTE NOTURNO	36	6	0	6		
COORD DA RESIDENCIA TERAPEUTICA	40	1	0	1		
					Nº DE MORADORES	8
TOTAL SRT I	112	13	0	13		

SERVIÇO RESIDENCIAL TERAPEUTICO MISTA II – RUA BARENA, 280	META DE PRODUÇÃO MENSAL
--	-------------------------

01
52

Categoria Profissional	Carga Horária semanal	Quantidade de Profissionais			Procedimento	Meta
		Necessidade	Existente Adm Direta	A contratar		
ACOMPANHANTE DIURNO	36	6	0	6		
ACOMPANHANTE NOTURNO	36	6	0	6		
COORD DA RESIDENCIA TERAPEUTICA	40	1	0	1		
TEC DE ENFERMAGEM	40	1	0	1		
					Nº DE MORADORES	8
TOTAL SRT II	152	14	0	14		

SERVIÇO RESIDENCIAL TERAPEUTICO III - R. PROF. ZEFERINO FERRAZ, 416					META DE PRODUÇÃO MENSAL	
Categoria Profissional	Carga Horária semanal	Quantidade de Profissionais			Procedimento	Meta
		Necessidade	Existente Adm Direta	A contratar		
ACOMPANHANTE DIURNO	36	6	0	6		
ACOMPANHANTE FOLGUISTA	36	1	0	1		
ACOMPANHANTE NOTURNO	36	7	0	7		
COORD DA RESIDENCIA TERAPEUTICA	40	2	0	2		
TEC DE ENFERMAGEM	40	2	0	2		
					Nº DE MORADORES	10
TOTAL SRT II	188	18	0	18		

SADT - HOSPITAL DIA ITAIM PAULISTA					META DE PRODUÇÃO MENSAL	
Categoria Profissional	Carga Horária semanal	Quantidade de Profissionais			Exames com laudo	Meta
		Necessidade	Existente Adm Direta	A contratar		
					ECOCARDIOGRAMA	350
					HOLTER	100
					MAPA	100
					NASOFIBROSCOPIA SEM BIOPSIA	30
					TESTE ERGOMÉTRICO	100
					ULTRASSONOGRRAFIA	750
					ULTRASSONOGRRAFIA DOPPLER	250
					BIOPSIAS	80
					RAIO X	Libre Demanda
EQUIPE ADM/APOIO						
ASSISTENTE DE SALA	36	2	0	2		
TEC EM RADIOLOGIA DIURNO	24	3	0	3		
TOTAL SADT	60	5	0	5		

HOSPITAL DIA ITAIM PAULISTA					META DE PRODUÇÃO MENSAL	
Categoria Profissional	Carga Horária semanal	Quantidade de Profissionais			Exames com laudo	Meta
		Necessidade	Existente Adm Direta	A contratar		
HD						
ASSISTENTE SOCIAL	30	2	0	2		
AUX DE ENFERMAGEM	36	30	0	30		
ENFERMEIRO	36	7	0	7		
ENFERMEIRO	40	5	0	5		
ENFERMEIRO ESTOMATERAPEUTA	40	1	0	1		
FARMACEUTICO	40	1	0	1		
FARMACEUTICO	36	2	0	2		
MÉDICOS ESPECIALISTAS - AMB						
MEDICO ANGIOLOGISTA	12	1	0	1		
MEDICO CARDIOLOGISTA	12	3	0	3		
MEDICO DERMATOLOGISTA	12	3	0	3		
MEDICO ENDOCRINOLOGISTA	12	3	0	3		
MEDICO GINECOLOGISTA PNAR	12	2	0	2		
MEDICO NEUROLOGISTA	12	3	0	3		
MEDICO ORTOPEDISTA	12	5	0	5		
					CONSULTA MÉDICA	3432

MEDICO OTORRINOLARINGOLOGISTA	12	2	0	2		
MEDICO REUMATOLOGISTA	12	2	0	2		
MEDICO UROLOGISTA	12	2	0	2		
MÉDICOS ESPECIALISTAS - CIR						
MEDICO CIRURGIÃO GERAL	12	7	0	7		
MEDICO CIRURGIÃO PEDIATRICO	12	3	0	3		
MEDICO CIRURGIÃO VASCULAR	12	10	0	10		
MEDICO DERMATOLOGISTA	12	1	0	1		
MEDICO ORTOPEDISTA	12	1	0	1		
MEDICO UROLOGISTA	12	1	0	1		
MEDICO ANESTESISTA (CIRURGICO)	12	8	0	8		
EQUIPE ADM/APOIO						
ASSISTENTE ADMINISTRATIVO	44	1	0	1		
ESCRITURARIO ADMINISTRATIVO	36	26	0	26		
ESCRITURARIO ADMINISTRATIVO	40	3	0	3		
ESCRITURARIO ADMINISTRATIVO	44	1	0	1		
GERENTE	44	1	0	1		
JOVEM APRENDIZ	30	3	0	3		
ORIENTADOR DE FLUXO	36	3	0	3		
SUPERV DE ENFERMAGEM	40	1	0	1		
SUPERVISOR MEDICO	30	1	0	1		
TEC EM FARMACIA	36	5	0	5		
TEC EM RADIOLOGIA DIURNO	24	2	0	2		
TOTAL HD	866	152	0	152		

AIH
BPA

100
354

OBS.: A meta cirúrgica atendendo ao Programa Avanço Saúde SP – Cirurgias e Exames

APD JARDIM CAMPOS					META DE PRODUÇÃO MENSAL	
Categoria Profissional	Carga Horária semanal	Quantidade de Profissionais			Procedimento	Meta
		Necessidade	Existente e Adm Direta	A contratar		
ACOMPANHANTE COMUNITARIO	40	6	0	6	Ações dos Acompanhantes	324
ENFERMEIRO COORDENADOR	40	1	0	1	Procedimentos da Equipe	205
FONOAUDIOLOGO	40	1	0	1		
PSICOLOGO	40	1	0	1		
TERAPEUTA OCUPACIONAL	30	1	0	1		
Nº DE USUÁRIOS ACOMPANHADOS						80
EQUIPE ADM/APOIO						
MOTORISTA	44	1	0	1		
TOTAL APD	234	11	0	11		

CER II JARDIM CAMPOS					META DE PRODUÇÃO MENSAL	
Categoria Profissional	Carga Horária semanal	Quantidade de Profissionais			Procedimento	Meta
		Necessidade	Existente e Adm Direta	A contratar		
ASSISTENTE SOCIAL	30	2	0	2	Procedimentos do Assistente Social	270
ENFERMEIRO	40	2	0	2	Procedimentos do Enfermeiro	360
FISIOTERAPEUTA	30	6	0	6	Procedimentos do Fisioterapeuta	810
FONOAUDIOLOGO	40	4	0	4	Procedimentos do Fonoaudiólogo	720
MEDICO NEUROLOGISTA (ADULTO/INFANTIL)	20	1	0	1	Procedimentos do Médico Neurologista	60
MEDICO ORTOPEDISTA	20	1	0	1	Procedimentos do Médico Ortopedista	60
NUTRICIONISTA	40	1	0	1	Procedimentos do Nutricionista	180
PSICOLOGO	40	4	0	4	Procedimentos do Psicólogo	720
PSICOPEDAGOGO	40	1	0	1	Procedimentos do Psicopedagogo	180
TERAPEUTA OCUPACIONAL	30	3	0	3	Procedimentos do Terapeuta Ocupacional	405
Nº DE CASOS NOVOS = Reab física + Intelectual						70
Nº DE PACIENTES ACOMPANHADOS (somatória das metas indicadas para cada reabilitação contemplada na unidade)						700
Nº DE PROCEDIMENTOS POR PACIENTES (total do nº de pacientes acompanhados previstos x 5)						3500
EQUIPE ADM/APOIO						
BRINQUEDISTA	40	1	0	1		
COORDENADOR	40	1	0	1		
ESCRITURARIO ADMINISTRATIVO	40	4	0	4		
JOVEM APRENDIZ	30	3	0	3		

TEC DE ENFERMAGEM		30	2	0	2	
TOTAL CER		510	36	0	36	
CER II JARDIM CAMARGO NOVO						META DE PRODUÇÃO MENSAL
Categoria Profissional	Carga Horária semanal	Quantidade de Profissionais			Procedimento	Meta
		Necessidade	Existente e Adm Direta	A contratar		
ASSISTENTE SOCIAL	30	1	0	1	Procedimentos do Assistente Social	135
ENFERMEIRO	40	2	0	2	Procedimentos do Enfermeiro	360
FISIOTERAPEUTA	30	4	0	4	Procedimentos do Fisioterapeuta	540
FONOAUDIÓLOGO	40	4	0	4	Procedimentos do Fonoaudiólogo	720
MEDICO NEUROLOGISTA / PSQUIATRA (ADULTO/INFANTIL)	20	1	0	1	Procedimentos do Médico Neurologista	60
MEDICO ORTOPEDISTA	20	1	0	1	Procedimentos do Médico Ortopedista	60
NUTRICIONISTA	40	1	0	1	Procedimentos do Nutricionista	180
PEDAGOGO (ESPECIALIDADE EM DEFICIÊNCIA INTELLECTUAL/PSICOPEDAGOGIA)	40	1	0	1	Procedimentos do Pedagogo	180
PSICOLOGO	40	4	0	4	Procedimentos do Psicólogo	720
TERAPEUTA OCUPACIONAL	30	2	0	2	Procedimentos do Terapeuta Ocupacional	270
					Nº DE CASOS NOVOS = Reab física + intelectual	70
					Nº DE PACIENTES ACOMPANHADOS (somatória das metas indicadas para cada reabilitação contemplada na unidade)	700
					Nº DE PROCEDIMENTOS POR PACIENTES (total do nº de pacientes acompanhados previstos x 5)	3500
EQUIPE ADM/APOIO						
COORDENADOR	40	1	0	1		
ESCRITURARIO ADMINISTRATIVO	40	4	0	4		
JOVEM APRENDIZ	30	2	0	2		
TEC DE ENFERMAGEM	30	2	0	2		
TOTAL CER		470	30	0	30	

(1) A meta de produção de casos novos mês será confirmada pelo SIGA e as demais monitoradas pelos relatórios/plilhas mensais de atendimento que deverão ser encaminhadas mensalmente para STS/CRS/AT-SMS.

(2) Os procedimentos realizados nos atendimentos, como exames, consultas, terapias individuais, e em grupo, visitas domiciliares deverão ser registradas no SIGA e no SIA/SUS. Os parâmetros de atendimento estão disponíveis no Documento Norteador do APO e Diretrizes Técnicas para Gestores e Profissionais na Área de Saúde da Pessoa com Deficiência no Município de São Paulo.

(3) A CONTRATADA deve prever recursos para suporte administrativo, deslocamento da equipe e transporte das pessoas com deficiência acompanhadas; deve, ainda, enviar mensalmente os relatórios/plilhas de acompanhamento do programa à STS/CRS e AT PCD/SMS, conforme diretrizes do documento norteador e participar de reuniões de monitoramento.

(4) As equipes de APO respondem à programação técnica do CER

STS ITAIM - REDE DE URGÊNCIA E EMERGÊNCIA

PA DR. ATUALPA GIRÃO RABELO					META MENSAL	
Categoria Profissional	Carga Horária semanal	Quantidade de Profissionais			Procedimento	Meta
		Necessidade	Existente e Adm Direta	A contratar		
MEDICO CLINICO - DIA	12	33	3	30	OSS - 05 plantões - seg, qua e qui / 04 plantões - ter, sab e dom / 03 plantões - sex PMSP - 01 plantão - ter / 02 plantões - sex	
MEDICO CLINICO - NOITE	12	30	1	29	OSS - 04 plantões - seg, ter, qua, sex, sab e dom / 05 plantões - qui PMSP - 01 plantão - sex	
MEDICO PEDIATRA - DIA	12	23	0	23	03 plantões - seg a dom	
MEDICO PEDIATRA - NOITE	12	14	0	14	02 plantões - seg a dom	
MEDICO PLANTONISTA	12	4	0	4	20 plantões de cobertura de ausências	
EQUIPE ADM/APOIO						
ASSISTENTE ADMINISTRATIVO P.A./P.S.	44	3	0	3		
ASSISTENTE ADMINISTRATIVO P.A./P.S. NOTURNO	36	2	0	2		
ASSISTENTE SOCIAL	30	3	0	3		
AUX DE ENFERMAGEM	36	0	0	0		
AUX DE ENFERMAGEM - PMSP	30	1	1	0		
AUX DE ENFERMAGEM NOTURNO	36	0	0	0		
AUX DE ESCRITÓRIO - PMSP	40	1	1	0		
COORDENADOR DE RADIOLOGIA	40	1	0	1		
ENFERMEIRO	36	14	0	14		
ENFERMEIRO NOTURNO	36	30	0	30		

9

25

5

ESCRITURARIO ADMINISTRATIVO	40	4	0	4	
ESCRITURARIO ADMINISTRATIVO	36	12	0	12	
ESCRITURARIO ADMINISTRATIVO NOTURNO	36	8	0	8	
FARMACEUTICO DIURNO	36	3	0	3	
FARMACEUTICO NOTURNO	36	3	0	3	
GERENTE	44	1	0	1	
JOVEM APRENDIZ	30	2	0	2	
ORIENTADOR DE FLUXO	36	1	0	1	
SUPERV DE ENFERMAGEM	44	1	0	1	
SUPERV DE ENFERMAGEM NOTURNO	36	2	0	2	
TEC DE ENFERMAGEM	36	36	0	36	
TEC DE ENFERMAGEM NOTURNO	36	28	0	28	
TEC EM FARMACIA	36	7	0	7	
TEC EM FARMACIA NOTURNO	36	6	0	6	
TEC EM RADIOLOGIA DIURNO	24	5	0	5	
TEC EM RADIOLOGIA NOTURNO	24	4	0	4	
TOTAL PA	990	260	6	254	

OBS.: (1) Os serviços de radiologia deverão estar disponíveis e atuantes no horário de funcionamento da unidade, devendo a CONTRATADA dispor de responsável técnico nos casos em que não houver esse profissional da SMS. Os exames laboratoriais serão processados por serviços próprios ou contratados pela SMS segundo protocolos estabelecidos pela Área de Assistência Laboratorial de SMS.

(2) No caso dos serviços com atendimento exclusivo de demanda não agendada, isto é procura espontânea (AMA 12 horas, AMA 24 horas, e Pronto Socorro) a produção assistencial (consultas e procedimentos) mensal não constitui uma meta, mas será objeto de monitoramento e avaliação trimestral para adequação do dimensionamento de pessoal de acordo com a produção apresentada e deve ser utilizada como referência no planejamento.

(3) AMA – 24 horas e PSM devem contar com serviço de transporte (ambulância adequadas) para remoção de casos de urgência.

(4) Os plantões médicos para cobertura de ausência poderão ser realizados por médicos clínicos, pediatras ou ortopedistas, no período diurno ou noturno de segunda a domingo, conforme necessidade dos serviços de saúde, sendo 20 plantões mensais.

STS SÃO MIGUEL - ATENÇÃO BÁSICA
EAP – EQUIPE DE ATENÇÃO PRIMÁRIA

UBS JARDIM HELENA – EAP					META DE PRODUÇÃO MENSAL	
Categoria Profissional	Carga Horária semanal	Quantidade de Profissionais			Procedimento	Meta
		Necessidade	Existent e Adm Direta	A contratar		
UBS						
AUX DE ENFERMAGEM	40	16	0	16	VISITA DOMICILIAR	234
ENFERMEIRO	40	6	0	6	CONSULTA DE ENFERMAGEM	864
					CONSULTA / ATENDIMENTO DOMICILIAR	60
ENFERMEIRO RT / RV / NUVIS	40	1	0	1		
FARMACEUTICO	40	1	0	1	CONSULTA E CONSULTA / ATENDIMENTO DOMICILIAR	48
					GRUPOS	8
MEDICO CLINICO	12	15	0	15	CONSULTA MÉDICA	2.370
MEDICO GINECOLOGISTA	12	5	0	5	CONSULTA MÉDICA	790
MEDICO PEDIATRA	12	5	0	5	CONSULTA MÉDICA	790
PICS						
					PICS - ATIVIDADE COLETIVA	7
					PICS - ATIVIDADES INDIVIDUAIS	10
EQUIPE ADM/APOIO						
ASSISTENTE ADMINISTRATIVO	44	1	0	1		
ESCRITURARIO ADMINISTRATIVO	40	15	0	15		
GERENTE	40	1	0	1		
JOVEM APRENDIZ	30	2	0	2		
ORIENTADOR DE FLUXO	40	3	0	3		
TEC EM FARMACIA	40	3	0	3		
TOTAL UBS	430	74	0	74		

UBS PARQUE PAULISTANO – EAP + 6 ESB MOD I					META DE PRODUÇÃO MENSAL	
Categoria Profissional	Carga Horária semanal	Quantidade de Profissionais			Procedimento	Meta
		Necessidade	Existent e Adm Direta	A contratar		
UBS						
AGENTE COMUNITARIO DE SAUDE	40	20	0	20	FAMILIAS VISITADAS	4.000
AUX DE ENFERMAGEM	40	14	0	14	VISITA DOMICILIAR	196
ENFERMEIRO	40	3	0	3	CONSULTA DE ENFERMAGEM	432
					CONSULTA / ATENDIMENTO DOMICILIAR	30

U
ZS
con

ENFERMEIRO RT / RV / NUVIS	40	1	0	1		
ENFERMEIRO - ESF	40	1	0	1	CONSULTA DE ENFERMAGEM	180
MEDICO CLINICO	12	15	0	15	CONSULTA MÉDICA	2.370
MEDICO GINECOLOGISTA	12	4	0	4	CONSULTA MÉDICA	632
MEDICO PEDIATRA	12	6	0	6	CONSULTA MÉDICA	948
ESB I						
AUX EM SAUDE BUCAL - UBS JD HELENA	30	2	0	2		
AUX EM SAUDE BUCAL	30	2	0	2		
CIRURGIAO DENTISTA - UBS JD HELENA	20	3	0	3	CONSULTAS / ATENDIMENTOS	261
					TRATAMENTOS INICIADOS - TI CLÍNICO / RESTAURADOR	39
					TI PRÓTESE	12
CIRURGIAO DENTISTA	20	3	0	3	CONSULTAS / ATENDIMENTOS	261
					TRATAMENTOS INICIADOS - TI CLÍNICO / RESTAURADOR	39
					TI PRÓTESE	12
EQUIPE MULTI						
ASSISTENTE SOCIAL	30	3	0	3	CONSULTA E CONSULTA / ATENDIMENTO DOMICILIAR	183
					GRUPOS	45
EDUCADOR FISICO	40	1	0	1	CONSULTA E CONSULTA / ATENDIMENTO DOMICILIAR	20
					GRUPOS	80
FARMACEUTICO	40	1	0	1	CONSULTA E CONSULTA / ATENDIMENTO DOMICILIAR	48
					GRUPOS	8
FISIOTERAPEUTA	30	2	0	2	CONSULTA E CONSULTA / ATENDIMENTO DOMICILIAR	92
					GRUPOS	60
MEDICO PSQUIATRA	12	2	0	2	CONSULTA MÉDICA	132
					GRUPOS	5
NUTRICIONISTA	40	2	0	2	CONSULTA E CONSULTA / ATENDIMENTO DOMICILIAR	120
					GRUPOS	80
PSICOLOGO	40	2	0	2	CONSULTA E CONSULTA / ATENDIMENTO DOMICILIAR	120
					GRUPOS	80
TERAPEUTA OCUPACIONAL	30	2	0	2	CONSULTA E CONSULTA / ATENDIMENTO DOMICILIAR	92
					GRUPOS	60
PICS						
PICS - ATIVIDADE COLETIVA						7
PICS - ATIVIDADES INDIVIDUAIS						10
EQUIPE ADM/APOIO						
AGENTE DE PROMOCAO AMBIENTAL	40	1	0	1		
ASSISTENTE ADMINISTRATIVO	44	1	0	1		
ESCRITURARIO ADMINISTRATIVO	40	14	0	14		
GERENTE	40	1	0	1		
TEC EM FARMACIA	40	4	0	4		
TOTAL UBS	802	110	0	110		

*Equipe de Saúde Bucal de UBS Jardim Helena

AMA/UBS SITIO DA CASA PINTADA - EAB + 6 ESB MOD I					META DE PRODUÇÃO MENSAL	
Categoria Profissional	Carga Horária semanal	Quantidade de Profissionais			Procedimento	Meta
		Necessidade	Existente e Adm Direta	A contratar		
UBS						
AUX DE ENFERMAGEM	40	12	0	12	VISITA DOMICILIAR	168
ENFERMEIRO	40	4	0	4	CONSULTA DE ENFERMAGEM	576
					CONSULTA / ATENDIMENTO DOMICILIAR	40
ENFERMEIRO RT / RV / NUVIS	40	1	0	1		
MEDICO CLINICO	12	7	0	7	CONSULTA MÉDICA	1.106
MEDICO GENERALISTA - PMMB	44	1	1	0	CONSULTA MÉDICA	475
MEDICO GINECOLOGISTA	12	4	0	4	CONSULTA MÉDICA	632
MEDICO PEDIATRA	12	3	0	3	CONSULTA MÉDICA	474
ESB I						
AUX EM SAUDE BUCAL	30	5	0	5		
CIRURGIAO DENTISTA	20	6	0	6	CONSULTAS / ATENDIMENTOS	522
					TRATAMENTOS INICIADOS - TI CLÍNICO / RESTAURADOR	78
					TI PRÓTESE	24
EQUIPE MULTI						
ASSISTENTE SOCIAL	30	2	0	2	CONSULTA E CONSULTA / ATENDIMENTO DOMICILIAR	122
					GRUPOS	30
FARMACEUTICO	40	1	0	1	CONSULTA E CONSULTA / ATENDIMENTO DOMICILIAR	48
					GRUPOS	8
FISIOTERAPEUTA	30	1	0	1	CONSULTA E CONSULTA / ATENDIMENTO DOMICILIAR	46

Handwritten marks: a large 'U' and a signature 'RS'.

					GRUPOS	30
MEDICO PSIQUIATRA	12	1	0	1	CONSULTA MÉDICA	66
					GRUPOS	2
NUTRICIONISTA	40	1	0	1	CONSULTA E CONSULTA / ATENDIMENTO DOMICILIAR	60
					GRUPOS	40
PSICOLOGO	40	1	0	1	CONSULTA E CONSULTA / ATENDIMENTO DOMICILIAR	60
					GRUPOS	40
TERAPEUTA OCUPACIONAL	30	1	0	1	CONSULTA E CONSULTA / ATENDIMENTO DOMICILIAR	46
					GRUPOS	30
PICS						
					PICS - ATIVIDADE COLETIVA	7
					PICS - ATIVIDADES INDIVIDUAIS	10
EQUIPE ADM/APOIO						
ASSISTENTE ADMINISTRATIVO	44	1	0	1		
ESCRITURARIO ADMINISTRATIVO	40	12	0	12		
GERENTE	40	1	0	1		
JÓVEM APRENDIZ	30	2	0	2		
TEC EM FARMACIA	40	2	0	2		
TOTAL UBS	666	69	1	68		
AMA SÍTIO DA CASA PINTADA - SEGUNDA A SABADO						META DE PRODUÇÃO SEMANAL
AUX DE ENFERMAGEM	36	8	0	8		
ENFERMEIRO	36	4	0	4		
MEDICO CLINICO	12	13	0	13	2 plantões de segunda a sexta-feira 3 plantões aos sábados	
MEDICO PEDIATRA	12	3	0	3	1 plantão de segunda, terça, quinta e sábado	
EQUIPE ADM/APOIO						
ESCRITURARIO ADMINISTRATIVO DIURNO	36	9	0	9		
ORIENTADOR DE FLUXO	36	2	0	2		
TEC EM FARMACIA	36	4	0	4		
TEC EM RADIOLOGIA DIURNO	24	4	0	4		
TOTAL AMA	228	47	0	47		
TOTAL UBS + AMA	894	116	1	115		

UBS VILA PROGRESSO – EAP + 6 ESB MOD I					META DE PRODUÇÃO MENSAL	
Categoria Profissional	Carga Horária semanal	Quantidade de Profissionais			Procedimento	Meta
		Necessidade	Existente e Adm Direta	A contratar		
UBS						
AUX DE ENFERMAGEM	40	14	0	14	VISITA DOMICILIAR	196
ENFERMEIRO	40	4	0	4	CONSULTA DE ENFERMAGEM	576
					CONSULTA / ATENDIMENTO DOMICILIAR	40
ENFERMEIRO RT / RV / NUVIS	40	1	0	1		
MEDICO CLINICO	12	14	0	14	CONSULTA MÉDICA	2.212
MEDICO GINECOLOGISTA	12	3	0	3	CONSULTA MÉDICA	474
MEDICO PEDIATRA	12	5	0	5	CONSULTA MÉDICA	790
ESB I						
AUX EM SAUDE BUCAL	40	6	0	6	CONSULTAS / ATENDIMENTOS	1.152
CIRURGIAO DENTISTA	40	6	0	6	TRATAMENTOS INICIADOS - TI CLÍNICO / RESTAURADOR	174
					TI PRÓTESE	48
EQUIPE MULTI						
ASSISTENTE SOCIAL	30	2	0	2	CONSULTA E CONSULTA / ATENDIMENTO DOMICILIAR	122
					GRUPOS	30
FARMACEUTICO	40	1	0	1	CONSULTA E CONSULTA / ATENDIMENTO DOMICILIAR	48
					GRUPOS	8
FISIOTERAPEUTA	30	1	0	1	CONSULTA E CONSULTA / ATENDIMENTO DOMICILIAR	46
					GRUPOS	30
MEDICO PSIQUIATRA	12	1	0	1	CONSULTA MÉDICA	66
					GRUPOS	2
NUTRICIONISTA	40	1	0	1	CONSULTA E CONSULTA / ATENDIMENTO DOMICILIAR	60
					GRUPOS	40
PSICOLOGO	40	1	0	1	CONSULTA E CONSULTA / ATENDIMENTO DOMICILIAR	60
					GRUPOS	40
PICS						
					PICS - ATIVIDADE COLETIVA	7
					PICS - ATIVIDADES INDIVIDUAIS	10
EQUIPE ADM/APOIO						

0/

25

5



SECRETARIA MUNICIPAL DA SAÚDE
COORDENADORIA DE PARCERIAS E CONTRATAÇÃO DE SERVIÇOS DE SAÚDE



ASSISTENTE ADMINISTRATIVO	44	1	0	1	
ESCRITURARIO ADMINISTRATIVO	40	14	0	14	
GERENTE	40	1	0	1	
JOVEM APRENDIZ	30	2	0	2	
TEC EM FARMACIA	40	4	0	4	
TOTAL UBS	622	82	0	82	

ESF – ESTRATÉGIA SAÚDE DA FAMÍLIA

UBS CIDADE NOVA SÃO MIGUEL - 6 ESF + 4 ESB MOD - I					META DE PRODUÇÃO MENSAL	
Categoria Profissional	Carga Horária semanal	Quantidade de Profissionais			Procedimento	Meta
		Necessidade	Existente e Adm Direta	A contratar		
UBS						
AGENTE COMUNITARIO DE SAUDE	40	33	0	33	FAMILIAS VISITADAS	6.600
AUX DE ENFERMAGEM - ESF	40	13	0	13	VISITA DOMICILIAR	416
ENFERMEIRO - ESF	40	6	0	6	CONSULTA DO ENFERMEIRO	1.080
					CONSULTA / ATENDIMENTO DOMICILIAR	96
ENFERMEIRO - ESF RT / RV / NUVIS	40	1	0	1		
MEDICO GENERALISTA	40	6	0	6	CONSULTA MÉDICA	2.496
					CONSULTA / ATENDIMENTO DOMICILIAR	96
ESB I						
AUX EM SAUDE BUCAL	40	4	0	4		
CIRURGIAO DENTISTA	40	4	0	4	CONSULTAS / ATENDIMENTOS	768
					TRATAMENTOS INICIADOS - TI CLÍNICO / RESTAURADOR	116
					TI PRÓTESE	32
EQUIPE MULTI						
ASSISTENTE SOCIAL	30	1	0	1	CONSULTA E CONSULTA / ATENDIMENTO DOMICILIAR	61
					GRUPOS	15
EDUCADOR FISICO	40	1	0	1	CONSULTA E CONSULTA / ATENDIMENTO DOMICILIAR	20
					GRUPOS	80
FARMACEUTICO	30	1	0	1	CONSULTA E CONSULTA / ATENDIMENTO DOMICILIAR	36
					GRUPOS	6
FARMACEUTICO	40	1	0	1	CONSULTA E CONSULTA / ATENDIMENTO DOMICILIAR	48
					GRUPOS	8
FISIOTERAPEUTA	30	1	0	1	CONSULTA E CONSULTA / ATENDIMENTO DOMICILIAR	46
					GRUPOS	30
FONOAUDIOLOGO	40	1	0	1	CONSULTA E CONSULTA / ATENDIMENTO DOMICILIAR	60
					GRUPOS	40
MEDICO PSIQUIATRA	20	1	0	1	CONSULTA MÉDICA	110
					GRUPOS	4
NUTRICIONISTA	40	1	0	1	CONSULTA E CONSULTA / ATENDIMENTO DOMICILIAR	60
					GRUPOS	40
PSICOLOGO	40	1	0	1	CONSULTA E CONSULTA / ATENDIMENTO DOMICILIAR	60
					GRUPOS	40
PICS						
					PICS - ATIVIDADE COLETIVA	40
					PICS - ATIVIDADES INDIVIDUAIS	60
EQUIPE ADM/APDIO						
AGENTE DE PROMOCAO AMBIENTAL	40	1	0	1		
ASSISTENTE ADMINISTRATIVO	44	1	0	1		
ESCRITURARIO ADMINISTRATIVO	40	16	0	16		
GERENTE	40	1	0	1		
JOVEM APRENDIZ	30	2	0	2		
TEC EM FARMACIA	40	4	0	4		
TOTAL UBS	824	101	0	101		

UBS CIDADE PEDRO JOSÉ NUNES - 5 ESF + 1 ESB MOD II + 1 ESB MOD I					META DE PRODUÇÃO MENSAL	
Categoria Profissional	Carga Horária semanal	Quantidade de Profissionais			Procedimento	Meta
		Necessidade	Existente e Adm Direta	A contratar		
ESF						
AGENTE COMUNITARIO DE SAUDE	40	25	0	25	FAMILIAS VISITADAS	5.000
AUX DE ENFERMAGEM - ESF	40	10	0	10	VISITA DOMICILIAR	320
ENFERMEIRO - ESF	40	5	0	5	CONSULTA DO ENFERMEIRO	900
					CONSULTA / ATENDIMENTO DOMICILIAR	80
ENFERMEIRO - ESF RT / RV / NUVIS	40	1	0	1		

Handwritten marks and signatures at the bottom right of the page.

FARMACEUTICO	30	1	0	1	CONSULTA E CONSULTA / ATENDIMENTO DOMICILIAR	36
					GRUPOS	6
FARMACEUTICO	40	1	0	1	CONSULTA E CONSULTA / ATENDIMENTO DOMICILIAR	48
					GRUPOS	8
MEDICO GENERALISTA	40	5	0	5	CONSULTA MÉDICA	2.080
					CONSULTA / ATENDIMENTO DOMICILIAR	80
ESB I						
AUX EM SAUDE BUCAL	40	1	0	1		
					CONSULTAS / ATENDIMENTOS	192
CIRURCIAO DENTISTA	40	1	0	1	TRATAMENTOS INICIADOS - TI CLÍNICO / RESTAURADOR	29
					TI PRÓTESE	8
ESB II						
AUX EM SAUDE BUCAL	40	1	0	1		
					CONSULTAS / ATENDIMENTOS	220
CIRURGIÃO DENTISTA	40	1	0	1	TRATAMENTOS INICIADOS - TI CLÍNICO / RESTAURADOR	33
					TI PRÓTESE	9
TEC EM SAUDE BUCAL	40	1	0	1		
PICS						
					PICS - ATIVIDADE COLETIVA	35
					PICS - ATIVIDADES INDIVIDUAIS	50
EQUIPE ADM/APOIO						
AGENTE DE PROMOCAO AMBIENTAL	40	1	0	1		
ASSISTENTE ADMINISTRATIVO	44	1	0	1		
ESCRITURARIO ADMINISTRATIVO	40	14	0	14		
GERENTE	40	1	0	1		
JOVEM APRENDIZ	30	2	0	2		
TEC EM FARMACIA	40	3	0	3		
TOTAL UBS	704	75	0	75		

UBS DR THERSIO VENTURA – 7 ESF + 1 ESB MOD II + 2 ESB MOD I					META DE PRODUÇÃO MENSAL	
Categoria Profissional	Carga Horária semanal	Quantidade de Profissionais			Procedimento	Meta
		Necessidade	Existentes e Adm Direta	A contratar		
AGENTE COMUNITARIO DE SAUDE	40	35	0	35	FAMILIAS VISITADAS	7.000
AUX DE ENFERMAGEM - ESF	40	15	0	15	VISITA DOMICILIAR	480
ENFERMEIRO - ESF	40	7	0	7	CONSULTA DO ENFERMEIRO	1.260
ENFERMEIRO - ESF RT / RV / NUVIS	40	1	0	1	CONSULTA / ATENDIMENTO DOMICILIAR	112
MEDICO GENERALISTA	40	6	0	6	CONSULTA MÉDICA	2.496
					CONSULTA / ATENDIMENTO DOMICILIAR	96
MEDICO GENERALISTA PMMB	44	1	1	0	CONSULTA MÉDICA	374
					CONSULTA / ATENDIMENTO DOMICILIAR	14
ESB I						
AUX EM SAUDE BUCAL	40	2	0	2		
					CONSULTAS / ATENDIMENTOS	384
CIRURCIAO DENTISTA	40	2	0	2	TRATAMENTOS INICIADOS - TI CLÍNICO / RESTAURADOR	58
					TI PRÓTESE	16
ESB II						
AUX EM SAUDE BUCAL	40	1	0	1		
					CONSULTAS / ATENDIMENTOS	220
CIRURCIAO DENTISTA	40	1	0	1	TRATAMENTOS INICIADOS - TI CLÍNICO / RESTAURADOR	33
					TI PRÓTESE	9
TEC EM SAUDE BUCAL	40	1	0	1		
EQUIPE MULTI						
ASSISTENTE SOCIAL	30	2	0	2	CONSULTA E CONSULTA / ATENDIMENTO DOMICILIAR	122
					GRUPOS	30
FARMACEUTICO	30	1	0	1	CONSULTA E CONSULTA / ATENDIMENTO DOMICILIAR	36
					GRUPOS	6
FARMACEUTICO	40	1	0	1	CONSULTA E CONSULTA / ATENDIMENTO DOMICILIAR	48
					GRUPOS	8
FISIOTERAPEUTA	30	2	0	2	CONSULTA E CONSULTA / ATENDIMENTO DOMICILIAR	92
					GRUPOS	60
FONOAUDIOLOGO	40	1	0	1	CONSULTA E CONSULTA / ATENDIMENTO DOMICILIAR	60
					GRUPOS	40
MEDICO PSIQUIATRA	20	1	0	1	CONSULTA MÉDICA	110
					GRUPOS	4
NUTRICIONISTA	40	1	0	1	CONSULTA E CONSULTA / ATENDIMENTO DOMICILIAR	60
					GRUPOS	40

PSICOLOGO	40	1	0	1	CONSULTA E CONSULTA / ATENDIMENTO DOMICILIAR	60
					GRUPOS	40
PICS						
					PICS - ATIVIDADE COLETIVA	40
					PICS - ATIVIDADES INDIVIDUAIS	60
EQUIPE ADM/APOIO						
AGENTE DE PROMOÇÃO AMBIENTAL	40	1	0	1		
ASSISTENTE ADMINISTRATIVO	44	1	0	1		
ESCRITURARIO ADMINISTRATIVO	40	18	0	18		
GERENTE	40	1	0	1		
JOVEM APRENDIZ	30	2	0	2		
TEC EM FARMACIA	40	3	0	3		
TOTAL UBS	714	109	1	108		

UBS JARDIM DAS CAMÉLIAS – 05 ESF + 01 ESB MOD I					META DE PRODUÇÃO MENSAL	
Categoria Profissional	Carga Horária semanal	Quantidade de Profissionais			Procedimento	Meta
		Necessidade	Existente e Adm Direta	A contratar		
AGENTE COMUNITARIO DE SAUDE	40	25	0	25	FAMILIAS VISITADAS	5.000
AUX DE ENFERMAGEM - ESF	40	10	0	10	VISITA DOMICILIAR	320
ENFERMEIRO - ESF	40	5	0	5	CONSULTA DO ENFERMEIRO	900
ENFERMEIRO - ESF RT / RV / NUVIS	40	1	0	1	CONSULTA / ATENDIMENTO DOMICILIAR	80
MEDICO GENERALISTA	40	5	0	5	CONSULTA MÉDICA	2.080
					CONSULTA / ATENDIMENTO DOMICILIAR	80
ESB I						
AUX EM SAUDE BUCAL	40	1	0	1		
CIRURGIAO DENTISTA	40	1	0	1	CONSULTAS / ATENDIMENTOS	192
					TRATAMENTOS INICIADOS - TI CLÍNICO / RESTAURADOR	29
					TI PRÓTESE	8
EQUIPE MULTI						
ASSISTENTE SOCIAL	30	1	0	1	CONSULTA E CONSULTA / ATENDIMENTO DOMICILIAR	61
					GRUPOS	15
FARMACEUTICO	30	1	0	1	CONSULTA E CONSULTA / ATENDIMENTO DOMICILIAR	36
					GRUPOS	6
FARMACEUTICO	40	1	0	1	CONSULTA E CONSULTA / ATENDIMENTO DOMICILIAR	48
					GRUPOS	8
FISIOTERAPEUTA	30	1	0	1	CONSULTA E CONSULTA / ATENDIMENTO DOMICILIAR	46
					GRUPOS	30
FONOAUDIOLOGO	40	1	0	1	CONSULTA E CONSULTA / ATENDIMENTO DOMICILIAR	60
					GRUPOS	40
NUTRICIONISTA	40	1	0	1	CONSULTA E CONSULTA / ATENDIMENTO DOMICILIAR	60
					GRUPOS	40
PSICOLOGO	40	1	0	1	CONSULTA E CONSULTA / ATENDIMENTO DOMICILIAR	60
					GRUPOS	40
PICS						
					PICS - ATIVIDADE COLETIVA	35
					PICS - ATIVIDADES INDIVIDUAIS	50
EQUIPE ADM/APOIO						
AGENTE DE PROMOÇÃO AMBIENTAL	40	1	0	1		
ASSISTENTE ADMINISTRATIVO	44	1	0	1		
ESCRITURARIO ADMINISTRATIVO	40	12	0	12		
GERENTE	40	1	0	1		
JOVEM APRENDIZ	30	2	0	2		
TEC EM FARMACIA	40	3	0	3		
TOTAL UBS	764	75	0	75		

UBS JARDIM LAPENNA - 3 ESF					META DE PRODUÇÃO MENSAL	
Categoria Profissional	Carga Horária semanal	Quantidade de Profissionais			Procedimento	Meta
		Necessidade	Existente e Adm Direta	A contratar		
AGENTE COMUNITARIO DE SAUDE	40	15	0	15	FAMILIAS VISITADAS	3.000
AUX DE ENFERMAGEM - ESF	40	7	0	7	VISITA DOMICILIAR	224
ENFERMEIRO - ESF	40	3	0	3	CONSULTA DO ENFERMEIRO	540
ENFERMEIRO - ESF RT / RV / NUVIS	40	1	0	1	CONSULTA / ATENDIMENTO DOMICILIAR	48
FARMACEUTICO	40	1	0	1	CONSULTA E CONSULTA / ATENDIMENTO DOMICILIAR	48

25
9
5

					GRUPOS	8
MEDICO GENERALISTA	40	3	0	3	CONSULTA MÉDICA	1.248
					CONSULTA / ATENDIMENTO DOMICILIAR	48
PICS						
					PICS - ATIVIDADE COLETIVA	21
					PICS - ATIVIDADES INDIVIDUAIS	30
EQUIPE ADM/APOIO						
AGENTE DE PROMOÇÃO AMBIENTAL	40	1	0	1		
ESCRITURÁRIO ADMINISTRATIVO	40	9	0	9		
GERENTE	40	1	0	1		
JÓVEM APRENDIZ	30	2	0	2		
TEC EM FARMÁCIA	40	3	0	3		
TOTAL UBS	430	45	0	46		

UBS JARDIM MAIA - 10 ESF + 1 ESB MOD II + 1 MDO I					META DE PRODUÇÃO MENSAL	
Categoria Profissional	Carga Horária semanal	Quantidade de Profissionais			Procedimento	Meta
		Necessidade	Existente e Adm Direta	A contratar		
ESF						
AGENTE COMUNITÁRIO DE SAÚDE	40	60	0	60	FAMÍLIAS VISITADAS	12.000
AUX DE ENFERMAGEM - ESF	40	20	0	20	VISITA DOMICILIAR	640
ENFERMEIRO - ESF	40	10	0	10	CONSULTA DO ENFERMEIRO	1.800
ENFERMEIRO - ESF RT / RV / NUVIS	40	1	0	1	CONSULTA / ATENDIMENTO DOMICILIAR	160
MEDICO GENERALISTA	40	10	0	10	CONSULTA MÉDICA	4.160
					CONSULTA / ATENDIMENTO DOMICILIAR	160
ESB I						
AUX EM SAÚDE BUCAL	40	1	0	1		
CIRURGIÃO DENTISTA	40	1	0	1	CONSULTAS / ATENDIMENTOS	192
					TRATAMENTOS INICIADOS - TI CLÍNICO / RESTAURADOR	29
					TI PRÓTESE	8
ESB - EAB						
AUX EM SAÚDE BUCAL	40	1	0	1		
CIRURGIÃO DENTISTA	20	2	0	2	CONSULTAS / ATENDIMENTOS	174
					TRATAMENTOS INICIADOS - TI CLÍNICO / RESTAURADOR	26
					TI PRÓTESE	8
AUX EM SAÚDE BUCAL - UBS JD HELENA	30	2	0	2		
CIRURGIÃO DENTISTA - UBS JD HELENA	20	3	0	3	CONSULTAS / ATENDIMENTOS	261
					TRATAMENTOS INICIADOS - TI CLÍNICO / RESTAURADOR	39
					TI PRÓTESE	19
ESB II						
AUX EM SAÚDE BUCAL	40	1	0	1		
CIRURGIÃO DENTISTA	40	1	0	1	CONSULTAS / ATENDIMENTOS	220
					TRATAMENTOS INICIADOS - TI CLÍNICO / RESTAURADOR	33
					TI PRÓTESE	9
TEC EM SAÚDE BUCAL	40	1	0	1		
EQUIPE MULTI						
ASSISTENTE SOCIAL	30	1	0	1	CONSULTA E CONSULTA / ATENDIMENTO DOMICILIAR	61
					GRUPOS	15
EDUCADOR FÍSICO	40	1	0	1	CONSULTA E CONSULTA / ATENDIMENTO DOMICILIAR	20
					GRUPOS	80
FARMACEUTICO	30	1	0	1	CONSULTA E CONSULTA / ATENDIMENTO DOMICILIAR	36
					GRUPOS	6
FARMACEUTICO	40	1	0	1	CONSULTA E CONSULTA / ATENDIMENTO DOMICILIAR	48
					GRUPOS	8
FISIOTERAPEUTA	30	1	0	1	CONSULTA E CONSULTA / ATENDIMENTO DOMICILIAR	46
					GRUPOS	30
FONOAUDIÓLOGO	20	1	0	2	CONSULTA E CONSULTA / ATENDIMENTO DOMICILIAR	64
					GRUPOS	40
MÉDICO PSQUIATRA	20	1	0	1	CONSULTA MÉDICA	110
					GRUPOS	4
NUTRICIONISTA	40	1	0	1	CONSULTA E CONSULTA / ATENDIMENTO DOMICILIAR	60
					GRUPOS	40
PSICOLOGO	40	1	0	1	CONSULTA E CONSULTA / ATENDIMENTO DOMICILIAR	60
					GRUPOS	40
PICS						
					PICS - ATIVIDADE COLETIVA	40


0 / 25

					PICS - ATIVIDADES INDIVIDUAIS	60
EQUIPE ADM/APOIO						
AGENTE DE PROMOÇÃO AMBIENTAL	40	1	0	1		
ASSISTENTE ADMINISTRATIVO	44	1	0	1		
ESCRITURÁRIO ADMINISTRATIVO	40	21	0	21		
GERENTE	40	1	0	1		
JOVEM APRENDIZ	30	2	0	2		
TEC EM FARMÁCIA	40	4	0	4		
TOTAL UBS	1034	154	0	154		

*Equipe de Saúde Bucal de UBS Jardim Helena

UBS JARDIM ROMANO – 6 ESF + 01 ESB MOD II + 01 ESB MOD I					META DE PRODUÇÃO MENSAL	
Categoria Profissional	Carga Horária semanal	Quantidade de Profissionais			Procedimento	Meta
		Necessidade	Existentes e Adm Direta	A contratar		
ESF						
AGENTE COMUNITÁRIO DE SAÚDE	40	30	0	30	FAMÍLIAS VISITADAS	6.000
AUX DE ENFERMAGEM - ESF	40	12	0	12	VISITA DOMICILIAR	384
ENFERMEIRO - ESF	40	6	0	6	CONSULTA DO ENFERMEIRO	1.080
					CONSULTA / ATENDIMENTO DOMICILIAR	96
ENFERMEIRO - ESF RT / RV / NUVIS	40	1	0	1		
MÉDICO GENERALISTA	40	6	0	6	CONSULTA MÉDICA	2.496
					CONSULTA / ATENDIMENTO DOMICILIAR	96
ESB I						
AUX EM SAÚDE BUCAL	40	1	0	1		
CIRURGIÃO DENTISTA	40	1	0	1	CONSULTAS / ATENDIMENTOS	192
					TRATAMENTOS INICIADOS - TI CLÍNICO / RESTAURADOR	29
					TI PRÓTESE	8
ESB II						
AUX EM SAÚDE BUCAL	40	1	0	1		
CIRURGIÃO DENTISTA	40	1	0	1	CONSULTAS / ATENDIMENTOS	220
					TRATAMENTOS INICIADOS - TI CLÍNICO / RESTAURADOR	33
					TI PRÓTESE	9
TEC EM SAÚDE BUCAL	40	1	0	1		
EQUIPE MULTI						
ASSISTENTE SOCIAL	30	1	0	1	CONSULTA E CONSULTA / ATENDIMENTO DOMICILIAR	61
					GRUPOS	15
EDUCADOR FÍSICO	40	1	0	1	CONSULTA E CONSULTA / ATENDIMENTO DOMICILIAR	20
					GRUPOS	80
FARMACÊUTICO	40	1	0	1	CONSULTA E CONSULTA / ATENDIMENTO DOMICILIAR	48
					GRUPOS	8
FARMACÊUTICO	30	1	0	1	CONSULTA E CONSULTA / ATENDIMENTO DOMICILIAR	36
					GRUPOS	6
FISIOTERAPEUTA	30	1	0	1	CONSULTA E CONSULTA / ATENDIMENTO DOMICILIAR	46
					GRUPOS	30
FONOAUDIOLOGO	20	1	0	1	CONSULTA E CONSULTA / ATENDIMENTO DOMICILIAR	32
					GRUPOS	20
MÉDICO PSIQUIATRA	12	1	0	1	CONSULTA MÉDICA	66
					GRUPOS	2
NUTRICIONISTA	40	1	0	1	CONSULTA E CONSULTA / ATENDIMENTO DOMICILIAR	60
					GRUPOS	40
PSICOLOGO	40	1	0	1	CONSULTA E CONSULTA / ATENDIMENTO DOMICILIAR	60
					GRUPOS	40
PICS					PICS - ATIVIDADE COLETIVA	40
					PICS - ATIVIDADES INDIVIDUAIS	60
EQUIPE ADM/APOIO						
AGENTE DE PROMOÇÃO AMBIENTAL	40	1	0	1		
ASSISTENTE ADMINISTRATIVO	44	1	0	1		
ESCRITURÁRIO ADMINISTRATIVO	40	16	0	16		
GERENTE	40	1	0	1		
JOVEM APRENDIZ	30	2	0	2		
TEC EM FARMÁCIA	40	3	0	3		
TOTAL UBS	916	93	0	93		
AMA JARDIM ROMANO - AOS SÁBADOS					META DE PRODUÇÃO SEMANAL	
AUX DE ENFERMAGEM	36	1	0	1		
AUX DE ENFERMAGEM	40	3	0	3		
ENFERMEIRO	40	2	0	2		

0/ 25



SECRETARIA MUNICIPAL DA SAÚDE
COORDENADORIA DE PARCERIAS E CONTRATAÇÃO DE SERVIÇOS DE SAÚDE



MEDICO CLINICO	12	2	0	2	2 plantões aos sábados
TEC EM RADIOLOGIA DIURNO	24	2	0	2	
EQUIPE ADM/APOIO					
ESCRITURARIO ADMINISTRATIVO	40	3	0	3	
TEC EM FARMACIA	40	2	0	2	
TOTAL AMA	232	15	0	15	
TOTAL UBS + AMA	1148	108	0	108	

UBS JARDIM SÃO CARLOS – 06 ESF + 04 ESB MOD I					META DE PRODUÇÃO MENSAL	
Categoria Profissional	Carga Horária semanal	Quantidade de Profissionais			Procedimento	Meta
		Necessidade	Existente e Adm Direta	A contratar		
ESF						
AGENTE COMUNITARIO DE SAUDE	40	30	0	30	FAMILIAS VISITADAS	6.000
AUX DE ENFERMAGEM - ESF	40	12	0	12	VISITA DOMICILIAR	384
ENFERMEIRO - ESF	40	6	0	6	CONSULTA DO ENFERMEIRO	1.080
ENFERMEIRO - ESF RT / RV / NUVIS	40	1	0	1	CONSULTA / ATENDIMENTO DOMICILIAR	96
MEDICO GENERALISTA	40	5	0	5	CONSULTA MÉDICA	2.080
MEDICO GENERALISTA PMMB	44	1	1	0	CONSULTA / ATENDIMENTO DOMICILIAR	80
					CONSULTA MÉDICA	374
					CONSULTA / ATENDIMENTO DOMICILIAR	14
ESB I						
AUX EM SAUDE BUCAL	40	4	0	4	CONSULTAS / ATENDIMENTOS	768
CIRURQUIAO DENTISTA	40	4	0	4	TRATAMENTOS INICIADOS - TI CLÍNICO / RESTAURADOR	116
					TI PRÓTESE	32
EQUIPE MULTI						
ASSISTENTE SOCIAL	30	1	0	1	CONSULTA E CONSULTA / ATENDIMENTO DOMICILIAR	61
					GRUPOS	15
EDUCADOR FISICO	40	1	0	1	CONSULTA E CONSULTA / ATENDIMENTO DOMICILIAR	20
					GRUPOS	90
FARMACEUTICO	30	1	0	1	CONSULTA E CONSULTA / ATENDIMENTO DOMICILIAR	36
					GRUPOS	6
FARMACEUTICO	40	1	0	1	CONSULTA E CONSULTA / ATENDIMENTO DOMICILIAR	48
					GRUPOS	8
FISIOTERAPEUTA	30	1	0	1	CONSULTA E CONSULTA / ATENDIMENTO DOMICILIAR	46
					GRUPOS	30
FONOAUDIOLOGO	20	1	0	1	CONSULTA E CONSULTA / ATENDIMENTO DOMICILIAR	32
					GRUPOS	20
MEDICO PSIQUIATRA	12	1	0	1	CONSULTA MÉDICA	66
					GRUPOS	2
NUTRICIONISTA	40	1	0	1	CONSULTA E CONSULTA / ATENDIMENTO DOMICILIAR	60
					GRUPOS	40
PSICOLOGO	40	1	0	1	CONSULTA E CONSULTA / ATENDIMENTO DOMICILIAR	60
					GRUPOS	40
PICS						
					PICS - ATIVIDADE COLETIVA	40
					PICS - ATIVIDADES INDIVIDUAIS	60
EQUIPE ADM/APOIO						
AGENTE DE PROMOCAO AMBIENTAL	40	1	0	1		
ASSISTENTE ADMINISTRATIVO	44	1	0	1		
ESCRITURARIO ADMINISTRATIVO	40	15	0	15		
GERENTE	40	1	0	1		
JOVEM APRENDIZ	30	2	0	2		
TEC EM FARMACIA	40	3	0	3		
TOTAL UBS	836	95	1	94		

UBS NITRO OPERÁRIA - 3 ESF					META DE PRODUÇÃO MENSAL	
Categoria Profissional	Carga Horária semanal	Quantidade de Profissionais			Procedimento	Meta
		Necessidade	Existente e Adm Direta	A contratar		
ESF						
AGENTE COMUNITARIO DE SAUDE	40	15	0	15	FAMILIAS VISITADAS	3.000
AUX DE ENFERMAGEM - ESF	40	6	0	6	VISITA DOMICILIAR	192
ENFERMEIRO - ESF	40	3	0	3	CONSULTA DO ENFERMEIRO	540
					CONSULTA / ATENDIMENTO DOMICILIAR	48

01
25
2

ENFERMEIRO - ESF RT / RV / NUVIS	40	1	0	1		
MEDICO GENERALISTA	40	3	0	3	CONSULTA MÉDICA	1.248
TEC EM FARMÁCIA	40	3	0	3	CONSULTA / ATENDIMENTO DOMICILIAR	48
EQUIPE MULTI						
ASSISTENTE SOCIAL	30	1	0	1	CONSULTA E CONSULTA / ATENDIMENTO DOMICILIAR	61
					GRUPOS	15
EDUCADOR FISICO	40	1	0	1	CONSULTA E CONSULTA / ATENDIMENTO DOMICILIAR	20
					GRUPOS	80
FARMACEUTICO	40	1	0	1	CONSULTA E CONSULTA / ATENDIMENTO DOMICILIAR	48
					GRUPOS	8
FISIOTERAPEUTA	30	1	0	1	CONSULTA E CONSULTA / ATENDIMENTO DOMICILIAR	46
					GRUPOS	30
MEDICO PSQUIATRA	20	1	0	1	CONSULTA MÉDICA	110
					GRUPOS	4
NUTRICIONISTA	40	1	0	1	CONSULTA E CONSULTA / ATENDIMENTO DOMICILIAR	60
					GRUPOS	40
PSICOLOGO	40	1	0	1	CONSULTA E CONSULTA / ATENDIMENTO DOMICILIAR	60
					GRUPOS	40
PICS						
					PICS - ATIVIDADE COLETIVA	21
					PICS - ATIVIDADES INDIVIDUAIS	30
EQUIPE ADM/APOIO						
AGENTE DE PROMOCAO AMBIENTAL	40	1	0	1		
ESCRITURARIO ADMINISTRATIVO	40	9	0	9		
GERENTE	40	1	0	1		
JOVEM APRENDIZ	30	2	0	2		
TOTAL UBS	570	52	0	52		

UBS SANTA INÊS - S ESF					META DE PRODUÇÃO MENSAL	
Categoria Profissional	Carga Horária semanal	Quantidade de Profissionais			Procedimento	Meta
		Necessidade	Existente e Adm Direta	A contratar		
ESF						
AGENTE COMUNITARIO DE SAUDE	40	25	0	25	FAMILIAS VISITADAS	5.000
AUX DE ENFERMAGEM - ESF	40	10	0	10	VISITA DOMICILIAR	320
ENFERMEIRO - ESF	40	5	0	5	CONSULTA DO ENFERMEIRO	900
ENFERMEIRO - ESF RT / RV / NUVIS	40	1	0	1	CONSULTA / ATENDIMENTO DOMICILIAR	80
MEDICO GENERALISTA	40	5	0	5	CONSULTA MÉDICA	2.080
					CONSULTA / ATENDIMENTO DOMICILIAR	80
EQUIPE MULTI						
ASSISTENTE SOCIAL	30	1	0	1	CONSULTA E CONSULTA / ATENDIMENTO DOMICILIAR	61
					GRUPOS	15
EDUCADOR FISICO	40	1	0	1	CONSULTA E CONSULTA / ATENDIMENTO DOMICILIAR	20
					GRUPOS	80
FARMACEUTICO	30	1	0	1	CONSULTA E CONSULTA / ATENDIMENTO DOMICILIAR	36
					GRUPOS	6
FARMACEUTICO	40	1	0	1	CONSULTA E CONSULTA / ATENDIMENTO DOMICILIAR	48
					GRUPOS	8
FISIOTERAPEUTA	30	1	0	1	CONSULTA E CONSULTA / ATENDIMENTO DOMICILIAR	46
					GRUPOS	30
FONOAUDIOLOGO	20	1	0	1	CONSULTA E CONSULTA / ATENDIMENTO DOMICILIAR	32
					GRUPOS	20
MEDICO PSQUIATRA	20	1	0	1	CONSULTA MÉDICA	110
					GRUPOS	4
NUTRICIONISTA	40	1	0	1	CONSULTA E CONSULTA / ATENDIMENTO DOMICILIAR	60
					GRUPOS	40
PSICOLOGO	40	1	0	1	CONSULTA E CONSULTA / ATENDIMENTO DOMICILIAR	60
					GRUPOS	40
PICS						
					PICS - ATIVIDADE COLETIVA	35
					PICS - ATIVIDADES INDIVIDUAIS	50
EQUIPE ADM/APOIO						
AGENTE DE PROMOCAO AMBIENTAL	40	1	0	1		
ASSISTENTE ADMINISTRATIVO	44	1	0	1		
ESCRITURARIO ADMINISTRATIVO	40	13	0	13		
GERENTE	40	1	0	1		

JOVEM APRENDIZ	30	2	0	2	
TEC EM FARMÁCIA	40	3	0	3	
TOTAL UBS	724	76	0	76	

UBS TRÊS PONTES – 6 ESF + 04 ESB MOD I					META DE PRODUÇÃO MENSAL	
Categoria Profissional	Carga Horária semanal	Quantidade de Profissionais			Procedimento	Meta
		Necessidade	Existentes e Adm Direta	A contratar		
ESF						
AGENTE COMUNITARIO DE SAÚDE	40	30	0	30	FAMÍLIAS VISITADAS	6.000
AUX DE ENFERMAGEM - ESF	40	12	0	12	VISITA DOMICILIAR	384
ENFERMEIRO - ESF	40	6	0	6	CONSULTA DO ENFERMEIRO	1.080
ENFERMEIRO - ESF RT / RV / NUVIS	40	1	0	1	CONSULTA / ATENDIMENTO DOMICILIAR	96
MEDICO GENERALISTA	40	6	0	6	CONSULTA MÉDICA	2.496
					CONSULTA / ATENDIMENTO DOMICILIAR	96
ESB I						
AUX EM SAÚDE BUCAL	40	4	0	4	CONSULTAS / ATENDIMENTOS	768
CIRURGIÃO DENTISTA	40	4	0	4	TRATAMENTOS INICIADOS - TI CLÍNICO / RESTAURADOR	116
					TI PRÓTESE	32
EQUIPE MULTI						
ASSISTENTE SOCIAL	30	1	0	1	CONSULTA E CONSULTA / ATENDIMENTO DOMICILIAR	61
					GRUPOS	15
EDUCADOR FÍSICO	40	1	0	1	CONSULTA E CONSULTA / ATENDIMENTO DOMICILIAR	20
					GRUPOS	80
FARMACEUTICO	40	1	0	1	CONSULTA E CONSULTA / ATENDIMENTO DOMICILIAR	48
					GRUPOS	8
FARMACEUTICO	30	1	0	1	CONSULTA E CONSULTA / ATENDIMENTO DOMICILIAR	36
					GRUPOS	6
FISIOTERAPEUTA	30	1	0	1	CONSULTA E CONSULTA / ATENDIMENTO DOMICILIAR	46
					GRUPOS	30
FONOAUDIÓLOGO	20	1	0	1	CONSULTA E CONSULTA / ATENDIMENTO DOMICILIAR	32
					GRUPOS	20
NUTRICIONISTA	40	1	0	1	CONSULTA E CONSULTA / ATENDIMENTO DOMICILIAR	60
					GRUPOS	40
PSICOLOGO	40	1	0	1	CONSULTA E CONSULTA / ATENDIMENTO DOMICILIAR	60
					GRUPOS	40
PICS						
					PICS - ATIVIDADE COLETIVA	40
					PICS - ATIVIDADES INDIVIDUAIS	60
EQUIPE ADM/APOIO						
AGENTE DE PROMOÇÃO AMBIENTAL	40	1	0	1		
ASSISTENTE ADMINISTRATIVO	44	1	0	1		
ESCRITURÁRIO ADMINISTRATIVO	40	15	0	15		
GERENTE	40	1	0	1		
JOVEM APRENDIZ	30	2	0	2		
TEC EM FARMÁCIA	40	3	0	3		
TOTAL UBS	784	94	0	94		

UBS UNIÃO DE VILA NOVA – 7 ESF + 2 ESB MOD I					META DE PRODUÇÃO MENSAL	
Categoria Profissional	Carga Horária semanal	Quantidade de Profissionais			Procedimento	Meta
		Necessidade	Existentes e Adm Direta	A contratar		
ESF						
AGENTE COMUNITARIO DE SAÚDE	40	36	0	36	FAMÍLIAS VISITADAS	7.200
AUX DE ENFERMAGEM - ESF	40	14	0	14	VISITA DOMICILIAR	448
ENFERMEIRO - ESF	40	7	0	7	CONSULTA DO ENFERMEIRO	1.260
ENFERMEIRO - ESF RT / RV / NUVIS	40	1	0	1	CONSULTA / ATENDIMENTO DOMICILIAR	112
MEDICO GENERALISTA	40	7	0	7	CONSULTA MÉDICA	2.912
					CONSULTA / ATENDIMENTO DOMICILIAR	112
ESB I						
AUX EM SAÚDE BUCAL	40	2	0	2	CONSULTAS / ATENDIMENTOS	384
CIRURGIÃO DENTISTA	40	2	0	2	TRATAMENTOS INICIADOS - TI CLÍNICO / RESTAURADOR	58
					TI PRÓTESE	16

4
-9-25

EQUIPE MULTI						
ASSISTENTE SOCIAL	30	1	0	1	CONSULTA E CONSULTA / ATENDIMENTO DOMICILIAR GRUPOS	61
EDUCADOR FISICO	40	1	0	1	CONSULTA E CONSULTA / ATENDIMENTO DOMICILIAR GRUPOS	15
FARMACEUTICO	30	1	0	1	CONSULTA E CONSULTA / ATENDIMENTO DOMICILIAR GRUPOS	20
FARMACEUTICO	40	1	0	1	CONSULTA E CONSULTA / ATENDIMENTO DOMICILIAR GRUPOS	80
FISIOTERAPEUTA	30	1	0	1	CONSULTA E CONSULTA / ATENDIMENTO DOMICILIAR GRUPOS	36
FONOAUDIOLOGO	20	1	0	1	CONSULTA E CONSULTA / ATENDIMENTO DOMICILIAR GRUPOS	6
MEDICO PSQUIATRA	20	1	0	1	CONSULTA E CONSULTA / ATENDIMENTO DOMICILIAR GRUPOS	48
NUTRICIONISTA	40	2	0	2	CONSULTA E CONSULTA / ATENDIMENTO DOMICILIAR GRUPOS	8
PSICOLOGO	40	1	0	1	CONSULTA E CONSULTA / ATENDIMENTO DOMICILIAR GRUPOS	46
PICS					CONSULTA MÉDICA	30
					PICS - ATIVIDADE COLETIVA	40
					PICS - ATIVIDADES INDIVIDUAIS	60
EQUIPE ADM/APOIO						
AGENTE DE PROMOÇÃO AMBIENTAL	40	1	0	1		
ASSISTENTE ADMINISTRATIVO	44	1	0	1		
ESCRITURARIO ADMINISTRATIVO	40	16	0	16		
GERENTE	40	1	0	1		
JOVEM APRENDIZ	30	2	0	2		
TEC EM FARMACIA	40	3	0	3		
TOTAL UBS	804	103	0	103		

Legenda de abreviações:

ESF – Estratégia Saúde da Família

ESB – Equipe de Saúde Bucal

ACS – Agente Comunitário de Saúde

ASB – Auxiliar de Saúde Bucal

CD – Cirurgião Dentista

TSB - Técnico de Saúde Bucal

OBS: (1) As visitas dos agentes comunitários referem-se à somatório de visitas e revisitas, realizadas no mês (fonte de informação: SIAB + SIA/BPA)

(2) Nas equipes onde não houver paridade de 1 cirurgião-dentista 20 horas/40 horas para 1 auxiliar de saúde bucal deverão ser consideradas as metas estabelecidas para 1 cirurgião-dentista de 20 horas/40 horas sem ASB conforme constante na Portaria SMS-G 1400/2016

(3) As unidades contempladas com médicos procedentes do "Programa Mais Médico", do PROVAB, e de Programas de Residência Médica de SMS terão as metas parametrizadas de acordo com as diretrizes e especificidades do programa.

EMAD SÃO CARLOS – SÃO MIGUEL					META DE PRODUÇÃO MENSAL	
Categoria Profissional	Carga Horária semanal	Quantidade de Profissionais			Procedimento	Meta
		Necessidade	Existente e Adm Direta	A contratar		
ASSISTENTE SOCIAL	30	1	0	1	VISITA DOMICILIAR	80
AUX DE ENFERMAGEM	30	4	0	4	VISITA DOMICILIAR	320
ENFERMEIRO	40	1	0	1	VISITA DOMICILIAR	110
MEDICO CLINICO	20	2	0	2	VISITA DOMICILIAR	110
					Nº DE PACIENTES EM ACOMPANHAMENTO	70
					Nº DE PACIENTES ADMITIDOS DESHOSPITALIZADOS	8
EQUIPE ADM/APOIO						
COORDENADOR	40	1	0	1		
ESCRITURARIO ADMINISTRATIVO	40	3	0	1		
MOTORISTA	14	1	0	1		
TOTAL EMAD	244	11	0	11		

EMAP SÃO CARLOS – SÃO MIGUEL					META DE PRODUÇÃO MENSAL	
Categoria Profissional	Carga Horária semanal	Quantidade de Profissionais			Procedimento	Meta
		Necessidade	Existente e Adm Direta	A contratar		
FISIOTERAPEUTA	30	1	0	1	VISITA DOMICILIAR	80
FONOAUDIOLOGO	40	1	0	1	VISITA DOMICILIAR	107
NUTRICIONISTA	40	1	0	1	VISITA DOMICILIAR	107

Handwritten marks: "U", "25", and a signature.

				NF PACIENTES EM ACOMPANHAMENTO	130
EQUIPE ADM/APOIO					
MOTORISTA	44	1	0	1	
TOTAL EMAP	154	4	0	4	

Obs.:

- 1) Cada equipe de EMAD deve contar com 2 veículos para locomoção das equipes para o atendimento domiciliar.
- 2) As despesas com o fornecimento de dieta enteral, bem como locação de equipamentos e mobiliários para a manutenção do paciente no domicílio, como: BIPAP, camas, colchões, cadeiras de banho, cadeiras de rodas estão previstas no orçamento deste Contrato para execução da Organização Social.
- 3) As atividades da equipe de EMAP deverão ser registradas e sua produtividade será analisada pela Área Técnica do Melhor em Casa e respectivas interlocuções regionais

PAI NITRO OPERÁRIA					META DE PRODUÇÃO MENSAL	
Categoria Profissional	Carga Horária semanal	Quantidade de Profissionais			Procedimento	Meta
		Necessidade	Existente e Adm Direta	A contratar		
ACOMPANHANTE DIURNO	40	10	0	10	IDOSOS EM ACOMPANHAMENTO / MÊS	120
AUX DE ENFERMAGEM	40	2	0	2		
ENFERMEIRO	40	1	0	1		
MEDICO CLINICO	20	1	0	1		
EQUIPE ADM/APOIO						
COORDENADOR	40	1	0	1		
ESCRITURARIO ADMINISTRATIVO	40	2	0	2		
MOTORISTA	44	1	0	1		
TOTAL PAI	264	18	0	18		

*Recomenda-se que o Assistente Social seja o profissional de nível superior para executar as funções de coordenação administrativa, supervisão e acompanhamento dos casos. Funcionamento de Segunda à Sexta-Feira.

Obs.:

- 1) Os serviços PAI serão acompanhados pela Área Técnica de Saúde da Pessoa Idosa/SMS e respectivas interlocuções regionais.
- 2) A CONTRATADA deve prever recursos para locomoção da equipe e participantes do programa.

STS SÃO MIGUEL - ATENÇÃO AMBULATORIAL ESPECIALIZADA/ REDES TEMÁTICAS

CAPS II ADULTO II SÃO MIGUEL					META DE PRODUÇÃO MENSAL	
Categoria Profissional	Carga Horária semanal	Quantidade de Profissionais			Procedimento	Meta
		Necessidade	Existente e Adm Direta	A contratar		
ASSISTENTE SOCIAL	30	2	0	2		
AUX DE ENFERMAGEM	30	8	0	8		
EDUCADOR FISICO	40	1	0	1		
ENFERMEIRO	40	5	0	5		
FARMACEUTICO	40	1	0	1		
MEDICO PSQUIATRA	20	1	0	1		
OFICINEIRO	40	2	0	2		
PSICOLOGO	40	6	0	6		
TERAPEUTA OCUPACIONAL	30	3	0	3		
					Matriciamento em AB (16 UBS)	16
					Matriciamento em RUE (UPA Tito Lopes / Hosp Tito Setúbal / AMA 24h Jd Helena)	3
					Consulta / Atendimento Domiciliar	30
					Pacientes com cadastro ativo	220
EQUIPE ADM/APOIO						
ESCRITURARIO ADMINISTRATIVO	40	6	0	6		
GERENTE	40	1	0	1		
TEC EM FARMACIA	40	2	0	2		
TOTAL CAPS ADULTO	420	39	0	39		

Obs.: (1) As atividades procedimentos dos profissionais que atuam no CAPS deverão ser registradas nos Sistemas de Informações do SUS e, serão objeto de acompanhamento e avaliação de produtividade da equipe e utilização do serviço por parte da Área Técnica de Saúde Mental e respectivas interlocuções regionais. (2) 01 Enfermeiro atua na SRT III

SERVIÇO RESIDENCIAL TERAPÊUTICA SÃO MIGUEL PAULISTA III					META DE PRODUÇÃO MENSAL	
Categoria Profissional	Carga Horária semanal	Quantidade de Profissionais			Procedimento	Meta
		Necessidade	Existente e Adm Direta	A contratar		
ACOMPANHANTE DIURNO	35	7	0	7		
ACOMPANHANTE NOTURNO	35	9	0	9		

01
25/5

COORDENADOR	40	1	0	1	
TEC DE ENFERMAGEM	40	2	0	2	
TOTAL SRT II	152	19	0	19	Nº DE MORADORES 10

SADT - HOSPITAL DIA SÃO MIGUEL					META DE PRODUÇÃO MENSAL	
Categoria Profissional	Carga Horária semanal	Quantidade de Profissionais			Exames com Laudo	Meta
		Necessidade	Existent e Adm Direta	A contratar		
					ECOCARDIOGRAMA	1452
					EDOSCOPIA / COLONOSCOPIA / RETOSSIGMOIDOSCOPIA	300
					ESPIROMETRIA	500
					EEG COM E SEM SEDAÇÃO	80
					HISTEROSCOPIA DIAGNÓSTICA	40
					HOLTER	340
					MAMOGRAFIA	600
					MAPA	170
					RAIO X	Livre demanda
					TESTE ERGOMETRICO	255
					ULTRASSONOGRRAFIA	2342
					ULTRASSONOGRRAFIA DOPLER	616
EQUIPE ADM/APOIO						
ASSISTENTE DE SALA	36	6	0	6		
TOTAL SADT	36	6	0	6		

HOSPITAL DIA SÃO MIGUEL					META DE PRODUÇÃO MENSAL	
Categoria Profissional	Carga Horária semanal	Quantidade de Profissionais			Procedimento	Meta
		Necessidade	Existent e Adm Direta	A contratar		
HD						
ASSISTENTE SOCIAL	30	2	0	2		
AUX DE ENFERMAGEM	36	60	0	60		
AUX DE ENFERMAGEM NOTURNO	36	14	0	14		
ENFERMEIRO	36	12	0	12		
ENFERMEIRO	40	8	0	8		
ENFERMEIRO ESTOMATERAPEUTA	40	1	0	1		
ENFERMEIRO NOTURNO	36	7	0	7		
FARMACEUTICO	40	1	0	1		
FARMACEUTICO DIURNO	36	2	0	2		
FARMACEUTICO NOTURNO	36	2	0	2		
FISIOTERAPEUTA	30	2	0	2		
NUTRICIONISTA	36	2	0	2		
PSICOLOGO	40	1	0	1		
SUPERV DE ENFERMAGEM	44	1	0	1		
SUPERV DE ENFERMAGEM DIURNO	36	2	0	2		
SUPERVISOR MEDICO	40	1	0	1		
TEC ESPIROMETRIA	36	2	0	2		
TEC EM FARMACIA	36	10	0	10		
TEC EM FARMACIA NOTURNO	36	4	0	4		
TEC EM RADIOLOGIA DIURNO	24	11	0	11		
MÉDICOS ESPECIALISTAS - AMB						
MEDICO ALERGISTA	12	1	0	1		
MEDICO ANGIOLOGISTA	12	2	0	2		
MEDICO CARDIOLOGISTA	12	7	0	7		
MEDICO DERMATOLOGISTA	12	4	0	4		
MEDICO HOMEOPATA	12	1	0	1		
MEDICO INFECTOLOGISTA	12	1	0	1		
MEDICO ENDOCRINOLOGISTA	12	5	0	5		
MEDICO GASTROENTEROLOGISTA	12	3	0	3		
MEDICO GASTROENTEROLOGISTA	20	1	1	0		
MEDICO GINECOLOGISTA	12	1	0	1		
COLPOSCOPISTA						
MEDICO GINECOLOGISTA PNAR	12	2	0	2		
MEDICO MASTOLOGISTA	12	1	0	1		
MEDICO NEFROLOGISTA	12	1	0	1		
MEDICO NEUROLOGISTA	12	4	0	4		
MEDICO OFTALMOLOGISTA	12	2	0	2		
					CONSULTA MÉDICA	7320

01
25
5

MEDICO ORTOPEDISTA	12	5	0	5
MEDICO OTORRINOLARINGOLOGISTA	12	2	0	2
MEDICO OTORRINOLARINGOLOGISTA	20	1	1	0
MEDICO PNEUMOLOGISTA	12	2	0	2
MEDICO PNEUMOLOGISTA	20	1	1	0
MEDICO PNEUMOLOGISTA/TISIOLOGISTA INFANTIL	12	1	0	1
MEDICO REUMATOLOGISTA	12	2	0	2
MEDICO UROLOGISTA	12	3	0	3
MÉDICOS ESPECIALISTAS - CIRURGIA				
MEDICO CIRURGIÃO GERAL	12	22	0	22
MEDICO CIRURGIÃO PLÁSTICO	12	7	0	7
MEDICO DERMATOLOGISTA	12	1	0	1
MEDICO GINECOLOGISTA	12	4	0	4
MEDICO MASTOLOGISTA / PTGI	12	1	0	1
MEDICO ORTOPEDISTA	12	4	0	4
MEDICO OTORRINOLARINGOLOGISTA	12	8	0	8
MEDICO PROCTOLOGISTA	12	6	0	6
MEDICO UROLOGISTA	12	7	0	7
MEDICO ANESTESISTA (CIRURGICO)	12	36	0	36
AMBULATÓRIO DE FRATURA CONSERVADORA				
MEDICO ORTOPEDISTA	12	2	0	2
TÉCNICO DE GESSO	24	1	0	1
EQUIPE ADM/APOIO				
ASSISTENTE ADMINISTRATIVO	44	1	0	1
ASSISTENTE DE SALA	36	2	0	2
AUX DE ESCRITORIO	30	1	1	0
COPEIRO	36	2	0	2
ESCRITURARIO ADMINISTRATIVO	40	7	0	7
ESCRITURARIO ADMINISTRATIVO DIURNO	36	20	0	20
ESCRITURARIO ADMINISTRATIVO NOTURNO	36	4	0	4
GERENTE	44	1	0	1
JÓVEM APRENDIZ	30	8	0	8
ORIENTADOR DE FLUXO	40	4	0	4
ORIENTADOR DE FLUXO	36	1	0	1
TOTAL HD	1588	348	4	344

META CIRÚRGICA - AIH
META CIRÚRGICA - BFA

380
190

CENTRO DE REFERENCIA DE DOR CRONICA LESTE					META DE PRODUÇÃO MENSAL	
Categoria Profissional	Cargo Horário semanal	Quantidade de Profissionais			Procedimento	Meta
		Necessidade	Existente e Adm Direta	A contratar		
ASSISTENTE SOCIAL	30	1	0	1		
ENFERMEIRO	40	1	0	1		
FARMACEUTICO	40	1	0	1		
FISIOTERAPEUTA	30	4	0	4		
MEDICO ACUPUNTURISTA	12	2	0	2		
MEDICO ANESTESISTA	12	1	0	1		
MEDICO NEUROLOGISTA/ORTOPEDISTA	12	2	0	2		
PSICOLOGO	40	2	0	2		
TERAPEUTA OCUPACIONAL	30	2	0	2		
					Nº DE PACIENTES EM ACOMPANHAMENTO	120
EQUIPE ADM/APOIO						
ASSISTENTE ADMINISTRATIVO	44	1	0	1		
COORDENADOR	40	1	0	1		
ESCRITURARIO ADMINISTRATIVO	40	3	0	3		
TOTAL CRDDR	370	21	0	21		

OBS.: Centro de Referência para atendimento integral às pessoas com dores crônicas.

Handwritten signatures and initials

APD DR. TITO LOPES DA SILVA					META DE PRODUÇÃO MENSAL	
Categoria Profissional	Carga Horária semanal	Quantidade de Profissionais			Procedimento	Meta
		Necessidade	Existente e Adm Direta	A contratar		
ACOMPANHANTE COMUNITARIO	40	12	0	12	Ações dos Acompanhantes	648
ENFERMEIRO	40	2	0	2	Procedimentos da Equipe	410
FONOAUDIOLOGO	40	2	0	2		
PSICOLOGO	40	2	0	2		
TERAPEUTA OCUPACIONAL	30	2	0	2		
Nº DE USUÁRIOS ACOMPANHADOS						160
EQUIPE ADM/APOIO						
JOVEM APRENDIZ	30	1	0	1		
ESCRITURARIO ADMINISTRATIVO	40	2	0	2		
MOTORISTA	44	2	0	2		
TOTAL APD	304	25	0	25		

CER IV SÃO MIGUEL					META DE PRODUÇÃO MENSAL	
Categoria Profissional	Carga Horária semanal	Quantidade de Profissionais			Procedimento	Meta
		Necessidade	Existente e Adm Direta	A contratar		
ASSISTENTE SOCIAL	30	2	0	2	Procedimentos do Assistente Social	270
ENFERMEIRO	40	2	0	2	Procedimentos do Enfermeiro	360
FISIOTERAPEUTA	30	6	0	6	Procedimentos do Fisioterapeuta	810
FONOAUDIOLOGO	20	1	0	1	Procedimentos do Fonoaudiólogo	180
FONOAUDIOLOGO	40	6	0	6	Procedimentos do Fonoaudiólogo	1080
MEDICO NEUROLOGISTA	20	2	0	2	Procedimentos do Médico Neurologista	120
MEDICO OFTALMOLOGISTA	20	2	0	2	Procedimentos do Médico Oftalmologista	120
MEDICO ORTOPEDISTA	20	2	0	2	Procedimentos do Médico Ortopedista	120
MEDICO OTORRINOLARINGOLOGISTA	20	2	0	2	Procedimentos do Médico Otorrinolaringologista	120
NUTRICIONISTA	40	1	0	1	Procedimentos do Nutricionista	180
PSICOLOGO	40	2	0	2	Procedimentos do Psicólogo	360
TERAPEUTA OCUPACIONAL	20	2	0	2	Procedimentos da Terapeuta Ocupacional	180
TERAPEUTA OCUPACIONAL	30	5	0	5	Procedimentos da Terapeuta Ocupacional	675
Nº DE CASOS NOVOS = Reab física + Intelectual + auditiva + visual						140
Nº DE PACIENTES ACOMPANHADOS (somatória das metas indicadas para cada reabilitação contemplada na unidade)						1150
Nº DE PROCEDIMENTOS POR PACIENTES (total do nº de pacientes acompanhados previstos x 5)						5750
EQUIPE ADM/APOIO						
COORDENADOR	40	1	0	1		
ESCRITURARIO ADMINISTRATIVO	40	9	0	9		
JOVEM APRENDIZ	30	3	0	3		
TEC DE ENFERMAGEM	30	3	0	3		
TOTAL CER IV	510	51	0	51		

Obs.:

- 1) A meta de produção de casos novos mês será confirmada pelo SIGA e as demais monitoradas pelos relatórios/planilhas mensais de atendimento que deverão ser encaminhadas mensalmente para STS/CRS/AT-SMS.
- 2) Os procedimentos realizados nos atendimentos, como exames, consultas, terapias individuais, e em grupo, visitas domiciliares deverão ser registradas no SIGA e no SIA/SUS. Os parâmetros de atendimento estão disponíveis no Documento Norteador do APD e Diretrizes Técnicas para Gestores e Profissionais na Área da Saúde da Pessoa com Deficiência no Município de São Paulo.
- 3) A CONTRATADA deve prever recursos para suporte administrativo, deslocamento da equipe e transporte das pessoas com deficiência acompanhadas; deve, ainda, enviar mensalmente os relatórios/planilhas de acompanhamento do programa à STS/CRS e AT/PCD/SMS, conforme diretrizes do documento norteador e participar de reuniões de monitoramento.
- 4) As equipes de APD respondem à programação técnica do CER IV São Miguel

STS SÃO MIGUEL - REDE DE URGÊNCIA E EMERGÊNCIA

AMA 24H JARDIM HELENA					META DE PRODUÇÃO MENSAL	
Categoria Profissional	Carga Horária semanal	Quantidade de Profissionais			Procedimento	Meta
		Necessidade	Existente e Adm Direta	A contratar		
AUX DE ENFERMAGEM	36	14	0	14		
AUX DE ENFERMAGEM NOTURNO	36	10	0	10		


Handwritten marks and signatures:
U
25
5

ENFERMEIRO	36	7	0	7	
ENFERMEIRO NOTURNO	36	5	0	5	
FARMACEUTICO	36	1	0	1	
MEDICO CLINICO	12	19	0	19	3 plantões de sábado à quarta 2 plantões de quinta e sexta
MEDICO CLINICO NOTURNO	12	14	0	14	2 plantões de segunda a domingo
MEDICO PEDIATRA	12	13	0	13	1 plantão de quarta-feira 2 plantões de segunda, terça, quinta, sexta, sábado e domingo
MEDICO PEDIATRA NOTURNO	12	14	0	14	2 plantões de segunda a domingo
TEC EM RADIOLOGIA DIURNO	24	4	0	4	
EQUIPE ADM/APOIO					
ASSISTENTE ADMINISTRATIVO NOTURNO	36	2	0	2	
ESCRITURARIO ADMINISTRATIVO	36	11	0	11	
ESCRITURÁRIO ADMINISTRATIVO NOTURNO	36	6	0	6	
GERENTE	44	1	0	1	
JÓVEM APRENDIZ	30	2	0	2	
ORIENTADOR DE FLUXO	36	2	0	2	
TEC EM FARMACIA	40	2	0	2	
TEC EM FARMACIA NOTURNO	36	5	0	5	
TOTAL AMA 24H	546	132	0	132	

UPA SÃO MIGUEL – TITO LOPES - 24H					META DE PRODUÇÃO MENSAL	
Categoria Profissional	Carga Horária semanal	Quantidade de Profissionais			Procedimento	Meta
		Necessidade	Existentes e Adm Direta	A contratar		
MEDICO CIRURGIÃO DIURNO	12	7	0	7	1 plantão segunda a domingo - 19 às 07h	
MEDICO CLINICO DIURNO	12	70	0	70	10 plantões segunda a domingo - 07 às 19h	
MEDICO CLINICO NOTURNO	12	42	0	42	6 plantões segunda a domingo - 19 às 07h	
MEDICO ORTOPEDISTA DIURNO	12	7	0	7	1 plantão segunda a domingo - 07 às 19h	
MEDICO ORTOPEDISTA NOTURNO	12	7	0	7	1 plantão segunda a domingo - 19 às 07h	
MEDICO PEDIATRA DIURNO	12	28	0	28	4 plantões segunda a domingo - 07 às 19h	
MEDICO PEDIATRA NOTURNO	12	21	0	21	3 plantões segunda a domingo - 19 às 07h	
MEDICO PLANTONISTA	12	4	0	4	20 coberturas de ausências	
EQUIPE ADM/APOIO						
ASSISTENTE ADMINISTRATIVO	44	2	0	2		
ASSISTENTE ADMINISTRATIVO NOTURNO	36	2	0	2		
ASSISTENTE SOCIAL	30	3	0	3		
COPEIRO	36	3	0	3		
ENFERMEIRO	36	31	0	31		
ENFERMEIRO NOTURNO	36	20	0	20		
ESCRITURARIO ADMINISTRATIVO DIURNO	36	18	0	18		
ESCRITURARIO ADMINISTRATIVO NOTURNO	36	12	0	12		
FARMACEUTICO DIURNO	36	3	0	3		
FARMACEUTICO NOTURNO	36	3	0	3		
GERENTE	44	1	0	1		
JÓVEM APRENDIZ	30	2	0	2		
NUTRICIONISTA	30	1	0	1		
ORIENTADOR DE FLUXO	44	2	0	2		
SUPERV DE ENFERMAGEM	44	2	0	2		
SUPERV DE ENFERMAGEM NOTURNO	36	2	0	2		
SUPERVISOR MEDICO	30	1	0	1		
TEC DE ENFERMAGEM	36	62	0	62		
TEC DE ENFERMAGEM NOTURNO	36	52	0	52		
TEC DE GESSO	36	5	0	5		
TEC DE GESSO NOTURNO	36	4	0	4		
TEC EM FARMACIA	36	9	0	9		
TEC EM FARMACIA NOTURNO	36	6	0	6		
TEC EM RADIOLOGIA DIURNO	24	6	0	6		
TEC EM RADIOLOGIA NOTURNO	24	4	0	4		
TOTAL UPA	992	442	0	442		

OBS.: Os plantões médicos para cobertura de ausência poderão ser realizados por médicos clínicos, pediatras ou ortopedistas, no período diurno ou noturno de segunda a domingo, conforme necessidade dos serviços de saúde, sendo 20 plantões mensais.

9
25
10




SECRETARIA MUNICIPAL DA SAÚDE
COORDENADORIA DE PARCERIAS E CONTRATAÇÃO DE SERVIÇOS DE SAÚDE



COORDENAÇÃO TÉCNICO ADMINISTRATIVA - RASTS 10				
Categoria Profissional	Carga Horária Semanal	Quantidade Necessária/ Completo	Existente de SMTS: estatutário, municipalizado, autárquico, mais médicos	Quantidade a Contratar pela OSS
AJUDANTE DE MANUTENÇÃO	44	6	0	6
ANALISTA ADMINISTRATIVO	44	4	0	4
ANALISTA B.J. PLENO	44	1	0	1
ANALISTA COMUNICAÇÃO PLENO	44	1	0	1
ANALISTA DE ENGENHARIA CLÍNICA	44	1	0	1
ANALISTA DE GESTÃO DE PESSOAS SENIOR II	44	1	0	1
ANALISTA DE GESTÃO PESSOAS	44	3	0	3
ANALISTA DE INFRAESTRUTURA PLENO	44	1	0	1
ANALISTA DE PROC DE VALORIZAÇÃO DE PESSOAS	44	5	0	5
ANALISTA DE PROCESSOS DE COMUNICAÇÃO	44	2	0	2
ANALISTA DE QUALIDADE PL	40	1	0	1
ANALISTA DE SISTEMA JUNIOR	44	1	0	1
ANALISTA DE SUPORTE	44	4	0	4
ANALISTA E DESENVOLVEDOR DE RELATÓRIOS GERENCIAIS	44	4	0	4
ANALISTA FINANCEIRO	44	1	0	1
ANALISTA PROC DE GESTÃO DE PESSOAS	44	1	0	1
ANALISTA QUALIDADE SENIOR	44	1	0	1
APOIADOR	40	5	0	5
ASSESSOR TÉCNICO DE ENFERMAGEM	40	4	0	4
ASSESSOR TÉCNICO DE ODONTOLOGIA	40	1	0	1
ASSESSOR TÉCNICO DIRETORIA	40	1	0	1
ASSESSOR TÉCNICO EM FARMÁCIA	40	1	0	1
ASSESSOR TÉCNICO EM FISIOTERAPIA	40	1	0	1
ASSESSOR TÉCNICO EM NUTRIÇÃO	40	1	0	1
ASSESSOR TÉCNICO EM PESQUISA SENIOR	20	1	0	1
ASSESSOR TÉCNICO EM SERVIÇO SOCIAL	40	1	0	1
ASSESSOR TÉCNICO I - MEIO AMBIENTE	40	1	0	1
ASSESSOR TÉCNICO II	40	1	0	1
ASSESSOR TÉCNICO III MÉDICO	40	1	0	1
ASSISTENTE ADM DE ENG CLÍNICA PL - APS	44	1	0	1
ASSISTENTE ADM DE SERVIÇOS DE TERCEIROS	44	4	0	4
ASSISTENTE ADM DIRETORIA	44	1	0	1
ASSISTENTE ADM ENF ENG CLÍNICA - APS	44	2	0	2
ASSISTENTE ADMINISTRATIVO	44	2	0	2
ASSISTENTE ADMINISTRATIVO COORDENAÇÃO	44	1	0	1
ASSISTENTE ADMINISTRATIVO DE COORDENAÇÃO - APS	44	4	0	4
ASSISTENTE ADMINISTRATIVO DE SERVIÇO	44	1	0	1
ASSISTENTE ADMINISTRATIVO ENF CONTROLADORIA	44	3	0	3
ASSISTENTE ADMINISTRATIVO ENF FINANCEIRO	44	4	0	4
ASSISTENTE ADMINISTRATIVO ENF PRESTAÇÃO CONTAS	44	1	0	1
ASSISTENTE CONTÁBIL	44	1	0	1
ASSISTENTE DE ATRAÇÃO E SELEÇÃO	44	1	0	1
ASSISTENTE DE GESTÃO DE PESSOAS	44	7	0	7
ASSISTENTE DE PROC DE VALOR PESSOAS	44	13	0	13
AUX DE ALMOXARIFADO	44	2	0	2
AUX DE ATRAÇÃO E SELEÇÃO	44	1	0	1
AUX DE ENFERMAGEM DO TRABALHO	40	3	0	3
AUX DE GESTÃO DE PESSOAS	44	5	0	5
AUX DE PATRIMÔNIO	44	2	0	2
AUX DE PRESTAÇÃO DE CONTAS	44	4	0	4
AUX DE PROC DE VALOR DE PESSOAS	44	6	0	6
AUXILIAR DE ENGENHARIA CLÍNICA	44	1	0	1
AUXILIAR DE PROCESSOS DE COORDENAÇÃO	44	9	0	9
AUXILIAR DE PROJETOS	44	1	0	1
COMPRADOR SR	44	1	0	1
CONTADOR	44	1	0	1
COORD ADMINISTRATIVO	12	1	0	1
COORD EDUCAÇÃO PERMANENTE	40	1	0	1
COORDENADOR COMUNICAÇÃO	44	1	0	1
COORDENADOR CONTROLADORIA	44	1	0	1
COORDENADOR DE LOGÍSTICA DE TRANSPORTE	44	1	0	1
COORDENADOR DE PROJETOS	40	1	0	1
COORDENADOR DE VALORIZAÇÃO DE PESSOAS	22	1	0	1
COORDENADOR FARMACÊUTICO DE ABASTECIMENTO	40	1	0	1
DESENVOLVEDOR DE PROGRAMAÇÃO JUNIOR	40	1	0	1

01 25



SECRETARIA MUNICIPAL DA SAÚDE
COORDENADORIA DE PARCERIAS E CONTRATAÇÃO DE SERVIÇOS DE SAÚDE



DESENVOLVEDOR DE PROGRAMAÇÃO SENIOR	40	1	0	1
ELETRICISTA	44	5	0	5
ENFERMEIRO DO TRABALHO	44	2	0	2
ENG DE SEGURANCA DO TRABALHO	40	1	0	1
ENGENHEIRO CIVIL I	44	1	0	1
ESCRITURARIO ADMINISTRATIVO	40	5	0	5
ESCRITURARIO ADMINISTRATIVO	44	12	0	12
FISIOTERAPEUTA - OCUPACIONAL	30	1	0	1
GERENTE DE OPERACOES LOGISTICAS E FACILITIES	44	1	0	1
GERENTE DE QUALIDADE	40	1	0	1
GERENTE FINANCEIRO CORPORATIVO	44	1	0	1
GESSEIRO	44	1	0	1
GESTOR DE MEIO AMBIENTE	40	1	0	1
GESTOR LOCAL DE MEIO AMBIENTE	40	2	0	2
INTERLOCUTOR ASSISTENCIAL II	40	1	0	1
JOVEM APRENDIZ	30	18	0	18
LIDER DE PATRIMONIO	44	1	0	1
MARCEIRO	44	4	0	4
MEDICO - ASSESSOR JURIDICO	20	1	0	1
MEDICO - PRECEPTOR	40	1	0	1
MEDICO CLINICO	24	1	0	1
MEDICO CLINICO	10	1	0	1
MEDICO COORDENADOR	40	1	0	1
MEDICO DO TRABALHO	40	1	0	1
MEDICO DO TRABALHO	10	1	0	1
MEDICO PSIQUIATRA	12	2	0	2
MOTOFRETISTA	44	3	0	3
MOTORISTA	44	7	0	7
PEDREIRO	44	9	0	9
PINTOR	44	2	0	2
PROJETISTA	44	4	0	4
PSICOLOGO - OCUPACIONAL	40	2	0	2
PSICOLOGO ORGANIZACIONAL	44	1	0	1
SERRALHEIRO	44	3	0	3
TEC DE EDIFICACOES	44	1	0	1
TEC DE SEGURANCA TRAB	44	7	0	7
TEC DE SEGURANCA TRAB NOTURNO	44	1	0	1
TEC ELETRONICO	44	1	0	1
TECNICO DE INFORMATICA	40	1	0	1
TÉCNICO ELETRICISTA - APS	44	1	0	1

01

52

0

ANEXO VI - PLANO ORÇAMENTÁRIO DE CUSTEIO E CRONOGRAMA DE DESEMBOLSO
PLANO ORÇAMENTÁRIO DE CUSTEIO - CONSOLIDADO DE 2024

Grupo de despesas	CONTRATO DE GESTÃO Nº RASTS 10												Valor Total
	SUPERVISÕES SÃO MIGUEL E ITAIM PALUÍSTA PLANO REGULAR / 2024												
	mar-24	abr-24	mai-24	jun-24	jul-24	ago-24							
01. - PESSOAL E REFLEXOS	36.400.309,01	36.400.309,01	36.826.459,54	36.826.459,54	36.826.459,54	36.826.459,54						220.106.456,15	
01.01 - REMUNERAÇÃO DE PESSOAL	30.537.125,89	30.537.125,89	30.963.276,42	30.963.276,42	30.963.276,42	30.963.276,42						184.927.357,45	
01.01.01 - SALÁRIOS	23.724.771,82	23.724.771,82	23.724.771,82	23.724.771,82	23.724.771,82	23.724.771,82						142.348.630,90	
01.01.02 - ADICIONAL INSALUBRIDADE	864.965,85	864.965,85	864.965,85	864.965,85	864.965,85	864.965,85						5.189.795,10	
01.01.03 - GRATIFICAÇÃO	2.671.389,42	2.671.389,42	2.671.389,42	2.671.389,42	2.671.389,42	2.671.389,42						16.028.336,50	
01.01.04 - CONSIGNADO	0,00	0,00	0,00	0,00	0,00	0,00						0,00	
01.01.05 - HORA EXTRA	0,00	0,00	0,00	0,00	0,00	0,00						0,00	
01.01.06 - FALTAS INDEVIDAS	0,00	0,00	0,00	0,00	0,00	0,00						0,00	
01.01.07 - 13º SALÁRIO	2.456.999,10	2.456.999,10	2.456.999,10	2.456.999,10	2.456.999,10	2.456.999,10						14.741.994,62	
01.01.08 - FERIAS	0,00	0,00	0,00	0,00	0,00	0,00						0,00	
01.01.09 - ADICIONAL 1/3 FERIAS	818.999,70	818.999,70	818.999,70	818.999,70	818.999,70	818.999,70						4.913.998,21	
01.01.10 - PENSÃO ALIMENTICIA	0,00	0,00	0,00	0,00	0,00	0,00						0,00	
01.01.99 - OUTROS PROVENTOS DE PESSOAL PRÓPRIO	0,00	0,00	426.150,53	426.150,53	426.150,53	426.150,53						1.704.602,12	
01.02 - BENEFÍCIOS	3.301.489,72	3.301.489,72	3.301.489,72	3.301.489,72	3.301.489,72	3.301.489,72						19.808.938,32	
01.02.01 - VALE TRANSPORTE	560.462,49	560.462,49	560.462,49	560.462,49	560.462,49	560.462,49						3.362.774,97	
01.02.02 - VALE REFEIÇÃO	1.571.888,00	1.571.888,00	1.571.888,00	1.571.888,00	1.571.888,00	1.571.888,00						9.431.328,00	
01.02.03 - CESTA BÁSICA	0,00	0,00	0,00	0,00	0,00	0,00						0,00	
01.02.05 - CONVÊNIO	0,00	0,00	0,00	0,00	0,00	0,00						0,00	
01.02.06 - VALE ALIMENTAÇÃO	834.060,80	834.060,80	834.060,80	834.060,80	834.060,80	834.060,80						5.004.364,80	
01.01.99 - OUTROS BENEFÍCIOS	335.078,43	335.078,43	335.078,43	335.078,43	335.078,43	335.078,43						2.010.670,55	
01.03 - ENCARGOS E CONTRIBUIÇÕES	2.157.581,70	2.157.581,70	2.157.581,70	2.157.581,70	2.157.581,70	2.157.581,70						12.945.690,21	
01.03.01 - SALÁRIOS - INSS	0,00	0,00	0,00	0,00	0,00	0,00						0,00	
01.03.02 - SALÁRIOS - IR	0,00	0,00	0,00	0,00	0,00	0,00						0,00	
01.03.03 - FGTS	2.157.581,70	2.157.581,70	2.157.581,70	2.157.581,70	2.157.581,70	2.157.581,70						12.945.690,21	
01.03.04 - PIS	0,00	0,00	0,00	0,00	0,00	0,00						0,00	
01.03.06 - 13º SALÁRIO - INSS	0,00	0,00	0,00	0,00	0,00	0,00						0,00	
01.03.07 - 13º SALÁRIO - IR	0,00	0,00	0,00	0,00	0,00	0,00						0,00	
01.03.08 - 13º SALÁRIO - OUTROS DESCONTOS	0,00	0,00	0,00	0,00	0,00	0,00						0,00	
01.03.09 - FERIAS - INSS	0,00	0,00	0,00	0,00	0,00	0,00						0,00	
01.03.10 - FERIAS - IR	0,00	0,00	0,00	0,00	0,00	0,00						0,00	
01.03.11 - FERIAS - OUTROS DESCONTOS	0,00	0,00	0,00	0,00	0,00	0,00						0,00	
01.03.12 - ADICIONAL DE 1/3 DE FERIAS - OUTROS DESCONTOS	0,00	0,00	0,00	0,00	0,00	0,00						0,00	
01.03.13 - CONTRIBUIÇÃO SINDICAL	0,00	0,00	0,00	0,00	0,00	0,00						0,00	
01.03.99 - OUTROS DESCONTOS DE ENCARGOS E CONTRIBUIÇÕES	0,00	0,00	0,00	0,00	0,00	0,00						0,00	
01.04 - OUTRAS DESPESAS DE PESSOAL	404.111,69	404.111,69	404.111,69	404.111,69	404.111,69	404.111,69						2.424.670,17	
01.04.01 - RESCISÃO	404.111,69	404.111,69	404.111,69	404.111,69	404.111,69	404.111,69						2.424.670,17	
01.04.02 - RESCISÃO - INSS	0,00	0,00	0,00	0,00	0,00	0,00						0,00	

Handwritten marks and signatures at the bottom right of the page.

**SECRETARIA MUNICIPAL DA SAÚDE
COORDENADORIA DE PARCERIAS E CONTRATAÇÃO DE SERVIÇOS DE SAÚDE**

01.04.03 - RESCISÃO - IR	0,00	0,00	0,00	0,00	0,00	0,00	0,00	0,00	0,00
01.04.04 - RESCISÃO - FGTS	0,00	0,00	0,00	0,00	0,00	0,00	0,00	0,00	0,00
01.04.99 - OUTRAS DESPESAS DE PESSOAL	0,00	0,00	0,00	0,00	0,00	0,00	0,00	0,00	0,00
02 - MATERIAL DE CONSUMO	475.507,96	475.507,96	475.507,96	475.507,96	475.507,96	475.507,96	475.507,96	475.507,96	2.853.047,78
02.01 - MATERIAL DE CONSUMO	64.607,23	64.607,23	64.607,23	64.607,23	64.607,23	64.607,23	64.607,23	64.607,23	387.643,40
02.01.01 - MATERIAL ODONTOLÓGICO	0,00	0,00	0,00	0,00	0,00	0,00	0,00	0,00	0,00
02.01.02 - GASES MEDICINAIS	64.607,23	64.607,23	64.607,23	64.607,23	64.607,23	64.607,23	64.607,23	64.607,23	387.643,40
02.02 - ORTESES E PROTESES	223.045,00	223.045,00	223.045,00	223.045,00	223.045,00	223.045,00	223.045,00	223.045,00	1.338.270,00
02.02.01 - ORTESES E PROTESES	223.045,00	223.045,00	223.045,00	223.045,00	223.045,00	223.045,00	223.045,00	223.045,00	1.338.270,00
02.03 - MATERIAL DE ESCRITÓRIO	91.651,73	91.651,73	91.651,73	91.651,73	91.651,73	91.651,73	91.651,73	91.651,73	549.910,36
02.03.01 - SUPRIMENTO DE INFORMÁTICA	6.243,09	6.243,09	6.243,09	6.243,09	6.243,09	6.243,09	6.243,09	6.243,09	37.458,57
02.03.02 - MATERIAL DE ESCRITÓRIO	85.408,63	85.408,63	85.408,63	85.408,63	85.408,63	85.408,63	85.408,63	85.408,63	512.451,80
02.03.99 - OUTROS MATERIAIS DE ESCRITÓRIO	0,00	0,00	0,00	0,00	0,00	0,00	0,00	0,00	0,00
02.04 - MATERIAIS DE CONSUMO - OUTROS	96.204,00	96.204,00	96.204,00	96.204,00	96.204,00	96.204,00	96.204,00	96.204,00	577.224,02
02.04.01 - COMBUSTÍVEIS	0,00	0,00	0,00	0,00	0,00	0,00	0,00	0,00	0,00
02.04.02 - MATERIAL DE LIMPEZA	0,00	0,00	0,00	0,00	0,00	0,00	0,00	0,00	0,00
02.04.03 - UNIFORMES E ROUPARIA HOSPITALAR	0,00	0,00	0,00	0,00	0,00	0,00	0,00	0,00	0,00
02.04.04 - GÊNEROS ALIMENTÍCIOS	17.326,23	17.326,23	17.326,23	17.326,23	17.326,23	17.326,23	17.326,23	17.326,23	103.957,38
02.04.05 - DESPESAS DE TRANSPORTE	20.967,60	20.967,60	20.967,60	20.967,60	20.967,60	20.967,60	20.967,60	20.967,60	125.805,62
02.04.99 - OUTROS MATERIAIS DE CONSUMO	57.910,17	57.910,17	57.910,17	57.910,17	57.910,17	57.910,17	57.910,17	57.910,17	347.461,02
03 - MATERIAL DE CONSUMO ASSISTENCIAL	964.315,51	964.315,51	964.315,51	964.315,51	964.315,51	964.315,51	964.315,51	964.315,51	5.785.893,06
03.01 - MATERIAL MEDICO/MEDICAMENTO	964.315,51	964.315,51	964.315,51	964.315,51	964.315,51	964.315,51	964.315,51	964.315,51	5.785.893,06
03.01.01 - DROGAS E MEDICAMENTOS DIVERSOS	420.000,00	420.000,00	420.000,00	420.000,00	420.000,00	420.000,00	420.000,00	420.000,00	2.520.000,00
03.01.02 - PRODUTOS MEDICOS E ENFERMAGEM DIVERSOS	544.315,51	544.315,51	544.315,51	544.315,51	544.315,51	544.315,51	544.315,51	544.315,51	3.265.893,06
04 - SERVIÇOS DE TERCEIROS	10.732.778,27	10.732.778,27	10.732.778,27	10.732.778,27	10.732.778,27	10.732.778,27	10.732.778,27	10.732.778,27	64.396.669,65
04.01 - SERVIÇOS TERCEIRIZADOS	4.177.376,27	4.177.376,27	4.177.376,27	4.177.376,27	4.177.376,27	4.177.376,27	4.177.376,27	4.177.376,27	25.064.257,63
04.01.01 - ASSESSORIA CONTÁBIL	6.395,00	6.395,00	6.395,00	6.395,00	6.395,00	6.395,00	6.395,00	6.395,00	38.370,00
04.01.02 - ASSESSORIA E CONSULTORIA	46.668,65	46.668,65	46.668,65	46.668,65	46.668,65	46.668,65	46.668,65	46.668,65	280.011,90
04.01.03 - SERVIÇOS, PROGRAMAS E APLICATIVOS DE INFORMÁTICA	483.795,48	483.795,48	483.795,48	483.795,48	483.795,48	483.795,48	483.795,48	483.795,48	2.902.772,90
04.01.04 - VIGILANCIA / POITARIA / SEGURANÇA	1.822.595,72	1.822.595,72	1.822.595,72	1.822.595,72	1.822.595,72	1.822.595,72	1.822.595,72	1.822.595,72	10.935.574,34
04.01.05 - LIMPEZA PREDIAL / JARDINAGEM	1.148.772,33	1.148.772,33	1.148.772,33	1.148.772,33	1.148.772,33	1.148.772,33	1.148.772,33	1.148.772,33	6.892.694,00
04.01.07 - LAVANDERIA	98.690,12	98.690,12	98.690,12	98.690,12	98.690,12	98.690,12	98.690,12	98.690,12	592.140,75
04.01.08 - SMD	129.130,48	129.130,48	129.130,48	129.130,48	129.130,48	129.130,48	129.130,48	129.130,48	774.782,88
04.01.09 - SERVIÇOS DE REMOÇÃO	248.758,77	248.758,77	248.758,77	248.758,77	248.758,77	248.758,77	248.758,77	248.758,77	1.492.552,62
04.01.10 - SERVIÇOS DE TRANSPORTE	11.114,71	11.114,71	11.114,71	11.114,71	11.114,71	11.114,71	11.114,71	11.114,71	66.688,26
04.01.11 - SERVIÇOS GRAFICOS	51.868,04	51.868,04	51.868,04	51.868,04	51.868,04	51.868,04	51.868,04	51.868,04	311.208,26
04.01.12 - DESPESAS DE SERVIÇOS DE BENEFICIOS PARA RH	0,00	0,00	0,00	0,00	0,00	0,00	0,00	0,00	0,00
04.01.99 - OUTROS SERVIÇOS TERCEIRIZADOS	129.586,95	129.586,95	129.586,95	129.586,95	129.586,95	129.586,95	129.586,95	129.586,95	777.521,72
04.02 - EDUCAÇÃO CONTINUADA	0,00	0,00	0,00	0,00	0,00	0,00	0,00	0,00	0,00
04.02.01 - EDUCAÇÃO CONTINUADA	0,00	0,00	0,00	0,00	0,00	0,00	0,00	0,00	0,00
04.04 - SERVIÇOS ASSISTENCIAIS TERCEIRIZADOS	6.555.402,00	6.555.402,00	6.555.402,00	6.555.402,00	6.555.402,00	6.555.402,00	6.555.402,00	6.555.402,00	39.332.412,02
04.04.01 - SERVIÇOS ASSISTENCIAL MEDICO	5.552.548,57	5.552.548,57	5.552.548,57	5.552.548,57	5.552.548,57	5.552.548,57	5.552.548,57	5.552.548,57	33.315.291,44
04.04.02 - SERVIÇOS DE OUTROS PROFISSIONAIS DA SAÚDE	1.002.853,43	1.002.853,43	1.002.853,43	1.002.853,43	1.002.853,43	1.002.853,43	1.002.853,43	1.002.853,43	5.017.120,58
05 - MANUTENÇÃO	709.300,70	709.300,70	709.300,70	709.300,70	709.300,70	709.300,70	709.300,70	709.300,70	4.255.804,35

9

25

50

Código de Custos	Tipo de Serviço	Superfície	PLANO ORÇAMENTÁRIO DE CUSTEIO - RESUMO MENSAL POR UNIDADE															
			ma/23	jun/23	jul/23	ago/23	set/23	out/23	nov/23	dez/23	jan/24	fev/24	mar/24	Valor Total				
2027526 - UBS JD NELIA	ESF - Estratégia Saúde da Família	STS Itaim Paulista	1.359.607,27	1.369.865,23	1.369.865,23	1.369.865,23	1.369.865,23	1.369.865,23	1.369.865,23	1.369.865,23	1.369.865,23	1.369.865,23	1.369.865,23	1.369.865,23	1.369.865,23	1.369.865,23	1.369.865,23	8.198.855,48
2040727 - PA DR ATUALPA GIRAO RABELO	PA - Projeto Atendimento	STS Itaim Paulista	3.096.336,03	3.118.482,28	3.118.482,28	3.118.482,28	3.118.482,28	3.118.482,28	3.118.482,28	3.118.482,28	3.118.482,28	3.118.482,28	3.118.482,28	3.118.482,28	3.118.482,28	3.118.482,28	3.118.482,28	18.666.601,17
2046962 - UBS CID PEDRO JOSE NUNES	ESF - Estratégia Saúde da Família	STS São Miguel	720.538,86	726.992,51	726.992,51	726.992,51	726.992,51	726.992,51	726.992,51	726.992,51	726.992,51	726.992,51	726.992,51	726.992,51	726.992,51	726.992,51	726.992,51	4.349.047,77
2057131 - UBS CID REMEL	ESF - Estratégia Saúde da Família	STS Itaim Paulista	622.140,25	627.356,64	627.356,64	627.356,64	627.356,64	627.356,64	627.356,64	627.356,64	627.356,64	627.356,64	627.356,64	627.356,64	627.356,64	627.356,64	627.356,64	3.753.707,08
2057271 - EMAD JD CAMARGO NOVO	EMAD/EMAP - Equipe Multiprofissional de Atenção Domiciliar e/ou de Apoio	STS Itaim Paulista	122.679,24	123.908,23	123.908,23	123.908,23	123.908,23	123.908,23	123.908,23	123.908,23	123.908,23	123.908,23	123.908,23	123.908,23	123.908,23	123.908,23	123.908,23	740.993,39
2057271 - EMAP JD CAMARGO NOVO	EMAD/EMAP - Equipe Multiprofissional de Atenção Domiciliar e/ou de Apoio	STS Itaim Paulista	54.838,32	55.013,54	55.013,54	55.013,54	55.013,54	55.013,54	55.013,54	55.013,54	55.013,54	55.013,54	55.013,54	55.013,54	55.013,54	55.013,54	55.013,54	329.730,82
2057271 - UBS JD CAMARGO NOVO	EAB - Equipe de Atenção Básica	STS Itaim Paulista	729.632,20	748.041,77	748.041,77	748.041,77	748.041,77	748.041,77	748.041,77	748.041,77	748.041,77	748.041,77	748.041,77	748.041,77	748.041,77	748.041,77	748.041,77	4.451.431,51
2062658 - UBS JD MAIA	ESF - Estratégia Saúde da Família	STS São Miguel	1.406.396,08	1.416.698,32	1.416.698,32	1.416.698,32	1.416.698,32	1.416.698,32	1.416.698,32	1.416.698,32	1.416.698,32	1.416.698,32	1.416.698,32	1.416.698,32	1.416.698,32	1.416.698,32	1.416.698,32	8.479.585,44
2075020 - UBS VL PROGRESSO	EAB - Equipe de Atenção Básica	STS São Miguel	822.471,53	829.929,25	829.929,25	829.929,25	829.929,25	829.929,25	829.929,25	829.929,25	829.929,25	829.929,25	829.929,25	829.929,25	829.929,25	829.929,25	829.929,25	4.964.660,07
2051798 - AMA SITIO CASA PINTADA	AMA - Atendimento Médico Ambulatorial	STS São Miguel	372.527,74	375.722,00	375.722,00	375.722,00	375.722,00	375.722,00	375.722,00	375.722,00	375.722,00	375.722,00	375.722,00	375.722,00	375.722,00	375.722,00	375.722,00	2.247.943,49
2051798 - UBS SITIO DA CASA PINTADA	EAB - Equipe de Atenção Básica	STS São Miguel	676.909,83	682.963,28	682.963,28	682.963,28	682.963,28	682.963,28	682.963,28	682.963,28	682.963,28	682.963,28	682.963,28	682.963,28	682.963,28	682.963,28	682.963,28	4.085.672,77
2751976 - HOSPITAL DIA SAO MIGUEL - DR. TITO LOPES DA SILVA	HD - Hospital Dia Rede Hora Certa	STS São Miguel	4.341.744,29	4.364.056,95	4.364.056,95	4.364.056,95	4.364.056,95	4.364.056,95	4.364.056,95	4.364.056,95	4.364.056,95	4.364.056,95	4.364.056,95	4.364.056,95	4.364.056,95	4.364.056,95	4.364.056,95	26.139.716,37
2751976 - SAOT HOSPITAL DA SAO MIGUEL - DR. TITO LOPES DA SILVA	SAOT - Serviço de Apoio Diagnóstico e Terapêutico	STS São Miguel	821.121,29	821.121,29	821.121,29	821.121,29	821.121,29	821.121,29	821.121,29	821.121,29	821.121,29	821.121,29	821.121,29	821.121,29	821.121,29	821.121,29	821.121,29	4.925.468,36
2752018 - CAPS ADULTO II SAO MIGUEL	CAPS - Centro de Atenção Psicossocial	STS São Miguel	435.306,34	438.913,44	438.913,44	438.913,44	438.913,44	438.913,44	438.913,44	438.913,44	438.913,44	438.913,44	438.913,44	438.913,44	438.913,44	438.913,44	438.913,44	2.626.266,43
2752018 - SRT SAO MIGUEL III	SRT - Serviço Residencial Terapêutico	STS São Miguel	128.817,90	129.821,82	129.821,82	129.821,82	129.821,82	129.821,82	129.821,82	129.821,82	129.821,82	129.821,82	129.821,82	129.821,82	129.821,82	129.821,82	129.821,82	776.923,07
2786915 - UBS CID NOVA SAO MIGUEL	ESF - Estratégia Saúde da Família	STS São Miguel	1.008.153,14	1.008.153,14	1.008.153,14	1.008.153,14	1.008.153,14	1.008.153,14	1.008.153,14	1.008.153,14	1.008.153,14	1.008.153,14	1.008.153,14	1.008.153,14	1.008.153,14	1.008.153,14	1.008.153,14	6.079.610,66
2786982 - UBS DOM JOAO NERY	ESF - Estratégia Saúde da Família	STS Itaim Paulista	915.624,56	922.662,27	922.662,27	922.662,27	922.662,27	922.662,27	922.662,27	922.662,27	922.662,27	922.662,27	922.662,27	922.662,27	922.662,27	922.662,27	922.662,27	5.521.898,18
2787237 - UBS JD CAMPOS	ESF - Estratégia Saúde da Família	STS Itaim Paulista	1.008.793,93	1.016.788,73	1.016.788,73	1.016.788,73	1.016.788,73	1.016.788,73	1.016.788,73	1.016.788,73	1.016.788,73	1.016.788,73	1.016.788,73	1.016.788,73	1.016.788,73	1.016.788,73	1.016.788,73	6.084.742,79
2787334 - UBS JD DAS CAMELIAS	ESF - Estratégia Saúde da Família	STS São Miguel	760.853,15	766.588,20	766.588,20	766.588,20	766.588,20	766.588,20	766.588,20	766.588,20	766.588,20	766.588,20	766.588,20	766.588,20	766.588,20	766.588,20	766.588,20	4.588.059,09
2787350 - AMA/UBS INTEGRADA JARDIM DAS OLIVEIRAS - AMA	AMA - Atendimento Médico Ambulatorial	STS Itaim Paulista	109.282,53	110.696,73	110.696,73	110.696,73	110.696,73	110.696,73	110.696,73	110.696,73	110.696,73	110.696,73	110.696,73	110.696,73	110.696,73	110.696,73	110.696,73	661.851,96
2787350 - AMA/UBS INTEGRADA JARDIM DAS OLIVEIRAS - UBS	ESF - Estratégia Saúde da Família	STS Itaim Paulista	1.196.267,40	1.205.244,11	1.205.244,11	1.205.244,11	1.205.244,11	1.205.244,11	1.205.244,11	1.205.244,11	1.205.244,11	1.205.244,11	1.205.244,11	1.205.244,11	1.205.244,11	1.205.244,11	1.205.244,11	7.213.511,26
2787725 - UBS JD ROBRU II	ESF - Estratégia Saúde da Família	STS Itaim Paulista	818.586,85	824.653,61	824.653,61	824.653,61	824.653,61	824.653,61	824.653,61	824.653,61	824.653,61	824.653,61	824.653,61	824.653,61	824.653,61	824.653,61	824.653,61	4.935.788,17
2787733 - AMA JD ROMARDO	AMA - Atendimento Médico Ambulatorial	STS São Miguel	132.460,60	133.939,19	133.939,19	133.939,19	133.939,19	133.939,19	133.939,19	133.939,19	133.939,19	133.939,19	133.939,19	133.939,19	133.939,19	133.939,19	133.939,19	800.677,95
2787733 - UBS JD ROMARDO VLTAIM	ESF - Estratégia Saúde da Família	STS São Miguel	931.333,23	938.504,07	938.504,07	938.504,07	938.504,07	938.504,07	938.504,07	938.504,07	938.504,07	938.504,07	938.504,07	938.504,07	938.504,07	938.504,07	938.504,07	5.616.682,74

SECRETARIA MUNICIPAL DA SAÚDE
COORDENADORIA DE PARCERIAS E CONTRATAÇÃO DE SERVIÇOS DE SAÚDE

2787849 - UBS ID SILVA TELLES	EST - Estratégia Saúde da Família	STS Itaim Paulista	RASTS 10	812.431,77	812.431,77	818.797,12	818.797,12	818.797,12	4.500.052,02
2787970 - UBS JARAQUÁ	ESF - Estratégia Saúde da Família	STS Itaim Paulista	RASTS 10	605.315,38	610.446,10	610.446,10	610.446,10	610.446,10	3.652.415,16
2787989 - UBS DO INDAIÁ	ESF - Estratégia Saúde da Família	STS Itaim Paulista	RASTS 10	686.157,91	691.415,52	691.415,52	691.415,52	691.415,52	4.137.977,89
2788209 - PAI NITRO OPERARIA	PAI - Programa de Atenção ao Idoso	STS São Miguel	RASTS 10	125.608,94	126.981,47	126.981,47	126.981,47	126.981,47	759.343,79
2788209 - UBS NITRO OPERARIA	ESF - Estratégia Saúde da Família	STS São Miguel	RASTS 10	511.762,02	515.802,64	515.802,64	515.802,64	515.802,64	3.006.734,58
2788446 - UBS PRO STA RITA	ESF - Estratégia Saúde da Família	STS Itaim Paulista	RASTS 10	963.135,30	970.972,11	970.972,11	970.972,11	970.972,11	5.810.159,06
2788608 - UBS STA INES	ESF - Estratégia Saúde da Família	STS São Miguel	RASTS 10	720.663,20	726.338,67	726.338,67	726.338,67	726.338,67	4.306.681,09
2788659 - UBS DR THEOISIO VENTURA	ESF - Estratégia Saúde da Família	STS São Miguel	RASTS 10	1.001.803,06	1.010.109,25	1.010.109,25	1.010.109,25	1.010.109,25	6.044.643,14
2788802 - UBS VL CURUÇA	ESF - Estratégia Saúde da Família	STS Itaim Paulista	RASTS 10	871.942,44	878.666,81	878.666,81	878.666,81	878.666,81	5.258.552,13
2819856 - UBS UNIAO DE VL NOVA	ESF - Estratégia Saúde da Família	STS São Miguel	RASTS 10	1.003.222,78	1.010.578,66	1.010.578,66	1.010.578,66	1.010.578,66	6.048.769,21
2979497 - CENTRO DE REFERENCIA DE DOR CRONICA LESTE	CRDC - Centro de Referência de Dor Crônica Leste	STS São Miguel	RASTS 10	215.320,71	216.496,05	216.496,05	216.496,05	216.496,05	1.296.625,64
3044769 - AMA 24 HORAS JARDIM HELENA	AMA 24H - Atendimento Médico Ambulatorial	STS São Miguel	RASTS 10	1.187.960,17	1.187.960,17	1.197.656,12	1.197.656,12	1.197.656,12	7.166.544,83
3314359 - CAPS 8 AD JO NELIA	CAPS - Centro de Atenção Psicossocial	STS Itaim Paulista	RASTS 10	384.156,07	387.711,97	387.711,97	387.711,97	387.711,97	2.319.160,02
4049934 - UBS JD HELENA	EAB - Equipe de Atenção Básica	STS São Miguel	RASTS 10	775.068,22	781.997,74	781.997,74	781.997,74	781.997,74	4.678.127,40
4050207 - EMAD VL NOVA CURUÇA	EMAD/EMAP - Equipe Multidisciplinar de Atenção Domiciliar e/ou de Apoio	STS Itaim Paulista	RASTS 10	124.060,92	125.336,15	125.336,15	125.336,15	125.336,15	749.466,43
4050207 - UBS VL NOVA CURUÇA	ESF - Estratégia Saúde da Família	STS Itaim Paulista	RASTS 10	1.090.051,77	1.098.619,06	1.098.619,06	1.098.619,06	1.098.619,06	6.574.579,78
5723437 - CAPS ADULTO II ITAIM PAULISTA	CAPS - Centro de Atenção Psicossocial	STS Itaim Paulista	RASTS 10	426.437,40	429.996,23	429.996,23	429.996,23	429.996,23	2.572.859,71
5725437 - SRT ITAIM PAULISTA I	SRT - Serviço Residencial Terapêutico	STS Itaim Paulista	RASTS 10	88.351,84	88.912,84	88.912,84	88.912,84	88.912,84	532.355,05
5725437 - SRT ITAIM PAULISTA II	SRT - Serviço Residencial Terapêutico	STS Itaim Paulista	RASTS 10	99.900,95	100.683,40	100.683,40	100.683,40	100.683,40	602.535,51
5725437 - SRT ITAIM PAULISTA III	SRT - Serviço Residencial Terapêutico	STS Itaim Paulista	RASTS 10	131.489,36	133.054,27	133.054,27	133.054,27	133.054,27	795.195,82
6136028 - HOSP DIA ITAIM PAULISTA	HD - Hospital Dia Rede Hora Certa	STS Itaim Paulista	RASTS 10	1.580.607,17	1.591.607,69	1.591.607,69	1.591.607,69	1.591.607,69	9.527.645,10
6136028 - SADO HOSP DIA ITAIM PAULISTA	SADT - Serviço de Apoio Diagnóstico e Terapêutico	STS Itaim Paulista	RASTS 10	245.746,73	245.975,12	245.975,12	245.975,12	245.975,12	1.475.393,94
6269567 - UBS DR ATUALPA GIRAO RABELO	ESF - Estratégia Saúde da Família	STS Itaim Paulista	RASTS 10	1.051.942,40	1.048.812,10	1.048.812,10	1.048.812,10	1.048.812,10	6.299.133,18
6283616 - UBS PRO PAULISTANO	EAB/EACS - Equipe de Atenção Básica com ACS	STS São Miguel	RASTS 10	1.009.388,33	1.016.196,82	1.016.196,82	1.016.196,82	1.016.196,82	6.083.563,92
6873286 - UBS JD LAPENNA	ESF - Estratégia Saúde da Família	STS São Miguel	RASTS 10	454.304,66	458.576,99	458.576,99	458.576,99	458.576,99	2.742.917,27

**SECRETARIA MUNICIPAL DA SAÚDE
COORDENADORIA DE PARCERIAS E CONTRATAÇÃO DE SERVIÇOS DE SAÚDE**

712824 - CAPS INF JUV II - ITAIM PAULISTA	CAPS - Centro de Atenção Psicossocial	STS Itaim Paulista	RASTS 10	374.741,40	374.741,40	378.152,76	378.152,76	378.152,76	378.152,76	2.262.093,82
7339760 - APD JD CAMPOS	Serviço de Atenção ao Portador de Deficiência	STS Itaim Paulista	RASTS 10	80.640,47	80.640,47	80.815,69	80.815,69	80.815,69	80.815,69	484.543,70
7339760 - CER JD CAMPOS	CER - Centro Especializado em Reabilitação	STS Itaim Paulista	RASTS 10	332.962,32	332.962,32	334.619,13	334.619,13	334.619,13	334.619,13	2.004.401,34
7409496 - CER JD CAMARGO NOVO	CER - Centro Especializado em Reabilitação	STS Itaim Paulista	RASTS 10	284.820,32	284.820,32	286.314,82	286.314,82	286.314,82	286.314,82	1.714.899,94
7642016 - APD SAO MIGUEL	Serviço de Atenção ao Portador de Deficiência	STS São Miguel	RASTS 10	174.223,92	174.223,92	174.874,37	174.874,37	174.874,37	174.874,37	1.047.945,32
7642016 - CER IV SAO MIGUEL	CER - Centro Especializado em Reabilitação	STS São Miguel	RASTS 10	485.108,60	485.108,60	487.450,50	487.450,50	487.450,50	487.450,50	2.920.019,22
9450865 - UBS TRES PONTES	ESF - Estratégia Saúde da Família	STS São Miguel	RASTS 10	934.946,66	934.946,66	942.085,16	942.085,16	942.085,16	942.085,16	5.638.233,97
9488413 - PAI ENCOSTA NORTE	PAI - Programa de Atenção ao Idoso	STS Itaim Paulista	RASTS 10	123.918,17	123.918,17	125.163,82	125.163,82	125.163,82	125.163,82	748.491,61
9488413 - UBS ENCOSTA NORTE	ESF - Estratégia Saúde da Família	STS Itaim Paulista	RASTS 10	1.346.032,23	1.346.032,23	1.356.538,15	1.356.538,15	1.356.538,15	1.356.538,15	8.118.217,06
9632387 - EMAO JD SAO CARLOS - SAO MIGUEL	EMAD/EMAP - Equipe Multidisciplinar de Atenção Domiciliar e/ou de Apoio	STS São Miguel	RASTS 10	115.849,56	115.849,56	117.289,11	117.289,11	117.289,11	117.289,11	700.856,54
9632387 - UBS SAO CARLOS - SAO MIGUEL	ESF - Estratégia Saúde da Família	STS São Miguel	RASTS 10	949.404,71	949.404,71	956.543,22	956.543,22	956.543,22	956.543,22	5.724.982,28
9736700 - UPA SAO MIGUEL - TITO LOPES	UPA - Unidade de Pronto Atendimento	STS São Miguel	RASTS 10	5.194.484,28	5.194.484,28	5.230.314,26	5.230.314,26	5.230.314,26	5.230.314,26	31.310.225,62
COORDENACAO TECNICO ADMINISTRATIVA - RASTS 10	Institucional	Institucional R010	RASTS 10	2.334.010,58	2.334.010,58	2.400.083,98	2.400.083,98	2.400.083,98	2.400.083,98	14.268.357,08
INSTITUCIONAL SAO MIGUEL/ ITAIM	Institucional	Institucional R010	RASTS 10	55.108,00	55.108,00	55.108,00	55.108,00	55.108,00	55.108,00	330.648,00
9632387 - EMAP JD SAO CARLOS - SAO MIGUEL	EMAD/EMAP - Equipe Multidisciplinar de Atenção Domiciliar e/ou de Apoio	STS São Miguel	RASTS 10	34.424,21	34.424,21	34.599,43	34.599,43	34.599,43	34.599,43	207.246,14
TOTAL				51.580.017,50	51.580.017,50	52.006.168,03	52.006.168,03	52.006.168,03	52.006.168,03	311.284.707,12

10

10

ANEXO VII - MATRIZ DE INDICADORES DE MONITORAMENTO

MATRIZ DE INDICADORES DE MONITORAMENTO				
ID	Área de Atenção	Indicador de Monitoramento	Fonte	Cálculo
M1	Doenças Crônicas Não Transmissíveis	Proporção de óbitos precoce (30 a 69 anos) por doenças crônicas não transmissíveis, nas seguintes seleções (ap. circulatório, diabetes e doenças respiratórias crônicas)	SIM	Número total de óbitos pelas causas selecionadas (ap. Circulatório, diabetes e doenças respiratórias crônicas) de 30 a 69 anos / Número total de óbitos por DCNT na faixa etária de 30 a 69 residentes x 100
M2	Saúde Bucal	Número de próteses odontológicas entregues nas UBS	SIGA-Saúde	Número total de Próteses nas UBSs
M3		Captção precoce da gestante	SIGA-Saúde/BI	Número de gestantes cadastradas com DPP para o período de medição com captação para o PN até a 12ª semana da gestação, em relação ao total de gestantes cadastradas com DPP no período da medição x 100
M4	Saúde da Mulher	Número de exames citopatológicos do colo do útero em mulheres de 25 a 64 anos.	SISCO/SES	Número de exames citopatológicos realizados para detecção de lesão precursora do câncer do colo de útero SUS em mulheres residentes de 25 a 64 anos nos últimos 12 meses.
M5		Número de exames de mamografia realizados em mulheres de 50 a 69.	SISMAMA/SES	Número de mamografias bilateral para rastreamento apresentadas ao SUS, realizadas nas mulheres residentes de 50 a 69 anos
M6	Saúde	Número de casos novos de sífilis congênita	SINAN	Número sífilis congênita anual.
M7	Materno/Infantil	% De gestante que apresentam resultado de exames de estreptococos B	SIGA-Saúde/BI	Percentual de gestantes que apresentam resultado de exame de estreptococos B no pré-natal
M8	Vigilância em Saúde	Proporção de PCR realizados para diagnóstico de hepatite C	TABNET SINAN Hepatites	Número de exames de PCR para Hepatite C realizados x 100 / Número de exames de Anti HCV Positivo
M9		Proporção de contatos de tuberculose avaliados	TB WEB	Número de contatos avaliados / Número de contatos identificados em casos novos pulmonares bacilíferos residentes
M10	Saúde Mental	Número de atendimentos à crise por CAPS	SIGA-Saúde	Total de atendimentos à situação de crise por CAPS (código de procedimento - 03.01.09.029-1)

Obs.: Indicadores disponibilizados no painel de monitoramento - CEInfo

Elaboração: Coordenador de Atenção Básica (CAB), Coordenação de Epidemiologia e Informação (CEInfo) e Coordenador de Vigilância em Saúde (COVISA).