

TERMO ADITIVO Nº 185/2024 DO CONTRATO DE GESTÃO Nº R004/2015–CPCSS/SMS

PROCESSO Nº: 2014-0.321.812-5

PARTÍCIPES: PREFEITURA MUNICIPAL DE SÃO PAULO / SECRETARIA MUNICIPAL DA SAÚDE – COORDENADORIA REGIONAL DE SAÚDE NORTE E SPDM - ASSOCIAÇÃO PAULISTA PARA O DESENVOLVIMENTO DA MEDICINA ENTIDADE SEM FINS LUCRATIVOS QUALIFICADA COMO ORGANIZAÇÃO SOCIAL.

OBJETO DO CONTRATO: GERENCIAMENTO E EXECUÇÃO DE AÇÕES E SERVIÇOS DE SAÚDE EM UNIDADES DE SAÚDE DA REDE ASSISTENCIAL DA SUPERVISÃO TÉCNICA DE SAÚDE DE PERUS E SUPERVISÃO TÉCNICA DE SAÚDE DE PIRITUBA.

OBJETO DO ADITAMENTO: Atualização dos termos contratuais do presente Contrato de Gestão, de acordo com o estabelecido na Portaria SMS.G Nº 532/2024 de 15 de Agosto de 2024.

Pelo presente instrumento, de um lado a Prefeitura do Município de São Paulo, por intermédio da **COORDENADORIA REGIONAL DE SAÚDE NORTE (CRSN)**, da SECRETARIA MUNICIPAL DE SAÚDE (SMS-SP), com sede nesta cidade, na Rua Paineira do Campo, 902, Santana, doravante denominada **CONTRATANTE**, que através do Art. 1º da Portaria nº 035/2024-SMS.G, neste ato representado pela Coordenadora Regional de Saúde, **Dra. ANA CRISTINA KANTZOS**, e de outro lado a **SPDM – ASSOCIAÇÃO PAULISTA PARA O DESENVOLVIMENTO DA MEDICINA**, qualificada como Organização Social no município de São Paulo nos autos do processo administrativo nº 2006-0.151.458-7, Certificado de Qualificação nº 004, inscrita no CNPJ/MF sob o nº 61.699.567/0001-92, e no CREMESP sob o nº 903878, com endereço nesta cidade, na Rua Napoleão de Barros, 715, Vila Clementino, São Paulo/SP, CEP 04024-002, e com Estatuto arquivado em Cartório de Registro Civil de Pessoa Jurídica de São Paulo – SP em 06/10/2014, doravante denominada **CONTRATADA**, neste ato representada por seu procurador **RONALDO RAMOS LARANJEIRA**, brasileiro, médico, portador da cédula de identidade RG nº [REDACTED] inscrito no CPF/MF sob nº [REDACTED] residente e domiciliado nesta Capital, tendo em vista o que dispõe a Lei Federal nº 8.080, de 19 de setembro de 1990, a Lei Municipal nº 14.132, de 24 de janeiro de 2006, o Decreto Municipal nº 52.858, de 20 de dezembro de 2011, bem como o disposto no art. 24, inciso XXIV, da Lei Federal nº 8.666, de 21 de junho de 1993 e o item 12.6 do contrato de gestão, **RESOLVEM** celebrar o presente **TERMO ADITIVO**, na conformidade das seguintes cláusulas:

CLÁUSULA PRIMEIRA

Atualizar dos termos contratuais do presente Contrato de Gestão, de acordo com o estabelecido na Portaria SMS.G Nº 532/2024 de 15 de Agosto de 2024.



CLAUSULA SEGUNDA

Atualizar os indicadores de qualidade e produção, estabelecendo parâmetros atualizados para o monitoramento das unidades e serviços presentes no Contrato de Gestão Nº R004/2015-CPCSS/SMS, bem como o acompanhamento mensal do quadro de profissionais, conforme Portaria SMS Nº 532/2024, publicada no Diário Oficial da Cidade de 15 de agosto de 2024, pag. 38.

CLÁUSULA TERCEIRA

Adequar os Anexos abaixo descritos, conforme portaria SMS.G 532/2024:


- ANEXO I – MATRIZ DOS INDICADORES DE QUALIDADE
- ANEXO II – QUADRO EXPLICATIVO DA MATRIZ DE INDICADORES DE QUALIDADE
- ANEXO III – MATRIZ E QUADRO EXPLICATIVO DE INDICADORES DE MONITORAMENTO
- ANEXO IV – MATRIZ DE INDICADORES DE PRODUÇÃO

CLÁUSULA QUARTA


Permanecem inalteradas as demais cláusulas do CONTRATO DE GESTÃO Nº R004/2015-CPCSS/SMS.

E do que ficou convencionado, foi lavrado o presente termo em 02 (duas) vias de igual teor, que lido e achado conforme entre as partes, vai por elas juntamente com as testemunhas assinado

São Paulo, 02 de setembro de 2024.



RONALDO RAMOS LARANJEIRA
SPDM – Associação Paulista para o Desenvolvimento da Medicina




Ana Cristina Kantzos
Coordenadora Regional Saúde Norte
RF 480.007.9

Dra. ANA CRISTINA KANTZOS
Coordenadora de Saúde

Testemunhas:



Nome: **JAQUELINE ROSA E SILVA**
CPF: [REDACTED]



Nome: **Eric Bragagnoli Lima**
CPF: [REDACTED]



ANEXO I – MATRIZ DOS INDICADORES DE QUALIDADE						
INDICADOR	NOME DO INDICADOR	PARÂMETRO	META	JULHO 2024	AGOSTO 2024	
Q1	Funcionamento do Conselho Gestor.	100%	100%			
Q2	Solicitações da Ouvidoria.	100%	80%		50	
Q3	Avaliação de Prontuário e Fichas de Atendimento.	100%	90%		50	
Q4	Calendário Vacinal.	100%	90%			
Q5	Consulta do RN de Baixo Risco.	100%	90%	40		
Q6	Apresentação, Aprovação e Execução do Plano de Educação Permanente Aprovado pela CRS.	100%	90%	40		
Q7	Número de Consultas de Pré-Natal.	100%	90%			
Q8	Exames da Gestante.	100%	90%			
Q9	Consulta Odontológica da Gestante.	100%	90%			
Q10	Saúde Bucal.	100%	90%	20		
TOTAL				100	100	

ANEXO II – QUADRO EXPLICATIVO DA MATRIZ DE INDICADORES DE QUALIDADE

Q1	GESTÃO PARTICIPATIVA	Funcionamento do Conselho Gestor	Avaliação das atas de reunião do conselho gestores das unidades em relação aos critérios objetivos de validade e publicização mensal	As Ouvidorias em Saúde constituem-se num espaço estratégico e democrático de comunicação e participação entre o cidadão e os gestores do Sistema Único de Saúde (SUS), relativos aos serviços prestados pela rede assistencial. É fundamental para a consolidação do SUS que o cidadão tenha um espaço para solicitar informações sobre as ações e serviços de saúde ou registrar sua sugestão, elogio, reclamação e denúncia, com resposta ágil e resolutive à sua manifestação, visando a melhoria do atendimento prestado. A Rede de Ouvidorias SUS, doravante chamada de "Rede" do Município de São Paulo atua em consonância com o previsto pelo Sistema Nacional de Ouvidorias (SNO) do SUS e pauta-se na legislação federal e municipal que estabelece normas básicas para participação, proteção e defesa dos direitos do usuário dos serviços públicos de saúde prestados, direta ou indiretamente, pela administração pública	Número de reuniões realizadas em relação ao número de realizações previstas	100%	100% das reuniões previstas realizadas	Atas das reuniões dos Conselhos Gestores no período analisado	3 vezes ao ano, conforme matriz de pontuação dos indicadores	Interlocutor da Área Técnica
Q2	OUVIDORIA	Solicitações da Ouvidoria	<p>100%</p> <p>Número de solicitações / reclamações com status arquivado / concluído / fechado respondidos em até 20 dias em relação ao total de solicitações / reclamações</p>	<p>100%</p> <p>80% das ouvidorias atendidas em até 20 dias</p>	Sistema Informatizado Ouvidor SUS	4 vezes ao ano, conforme matriz de pontuação dos indicadores	Área Técnica da STS			

Q3	QUALIDADE DO REGISTRO DO ATENDIMENTO	Avaliação de prontuário e fichas de atendimento	<p>% de prontuários ou fichas de atendimentos com todos os critérios atendidos para o serviço dentro da competência técnico-profissional:</p> <ul style="list-style-type: none"> Assinatura e identificação legível ou assinatura digital e/ou certificação digital (em caso de prontuário eletrônico); Descrição do exame clínico; Presença de CID, CIAP ou hipótese diagnóstica; Registro de avaliação antropométrica semestralmente em crianças de 2 a 5 anos*; Registro de verificação de pressão arterial semestralmente em hipertensos*; Solicitação de hemoglobina glicada semestralmente em diabéticos*; *Aspectos a serem considerados apenas para avaliação em unidades da Atenção Básica (UBS) 	Número de prontuários ou fichas de atendimento com todos os critérios atendidos dentro da competência técnico profissional para o serviço, em relação ao número de prontuários ou fichas de atendimentos analisados x 100	100%	90% dos prontuários ou fichas de atendimento avaliados atendendo a todos os requisitos aplicáveis ao serviço	Prontuário/Ficha de atendimento de pacientes com atendimento no período avaliado	3 vezes ao ano, conforme matriz de pontuação dos indicadores	Interlocutor das Áreas Técnicas
Q4	SAÚDE DA CRIANÇA	Calendário Vacinal	<p>% de crianças com até 04 anos, 11 meses e 29 dias cadastradas com calendário vacinal em dia para a idade, dividido pelo total de crianças nesta faixa etária cadastradas na sala de vacina x 100</p>	Número de crianças com até 04 anos, 11 meses e 29 dias cadastradas na sala de vacina com calendário vacinal em dia, conforme agendamento	100%	90% das crianças com até 04 anos, 11 meses e 29 dias cadastradas na sala de vacina com calendário vacinal em dia, conforme agendamento	Fichas espelho de vacinas/SIGA	2 vezes ao ano, conforme matriz de pontuação dos indicadores	UVIS e STS
Q5	SAÚDE DA CRIANÇA	Consulta do RN de Baixo Risco	<p>% de recém-nascidos (RN) de baixo risco (Risco habitual) com consulta realizada até o décimo dia de vida na UBS, em relação ao número de nascidos de gestantes com data provável de parto acompanhadas pela UBS naquele período</p>	Número de RN com consulta realizada até o décimo dia de vida, dividido pelo total de nascidos de gestantes com data provável de parto acompanhadas pela UBS naquele período	100%	90% de RN de baixo risco com consulta em até 10 dias de vida realizada	SIGA Saúde por meio da ferramenta Relatório RLNRN110 Acompanhamento pós-parto (numerador) B) Mãe Paulista - GPP01 - Lista Nominal	4 vezes ao ano, conforme matriz de pontuação dos indicadores	Interlocutor da Área Técnica.

**Secretaria Municipal da Saúde
Coordenadoria Regional de Saúde Norte**

Q6	EDUCAÇÃO PERMANENTE	Apresentação, Aprovação e Execução do Plano de Educação Permanente Aprovado pela CRS	% de atividades de Educação Permanente (EP) realizadas	período x 100	100%	90% das atividades previstas para o período realizadas	Relatório das atividades realizadas no período	1 vez ao ano, conforme matriz de pontuação dos indicadores	Interlocutor da Área Técnica
Q7		Número de Consultas de Pré Natal	% de gestantes com 07 consultas ou mais de pré natal	Número de gestantes cadastradas com DPP para o período da medição com 07 consultas ou mais de pré-natal, em relação ao total de gestantes cadastradas com DPP no período da medição x 100	100%	90% de gestantes que realizaram 07 ou mais consultas de pré-natal	SIGA Saúde/BI ou sistema de informação que venha a substituir		
Q8	SAÚDE DA MULHER	Exames da Gestante	Número de gestantes cadastradas com exames mínimos realizados, em relação ao número de gestantes cadastradas: 3 resultados para sífilis + 3 resultados de HIV + 2 resultados de urina 1 + 1 resultado de hepatite B + 2 resultados de glicemia de jejum	Número de gestantes cadastradas com DPP para o período da medição com todos os exames indicados realizados, dividido pelo total de gestantes cadastradas com DPP para o período da medição x 100	100%	90% das gestantes cadastradas com DPP para o período da medição com todos os exames indicados realizados.	SIGA Saúde – Mãe Paulista Relatório CG06 para obtenção do numerador e o relatório CG05 para obtenção do denominador	4 vezes ao ano, conforme matriz de pontuação dos indicadores	Interlocutor das Áreas Técnicas
Q9		Consulta Odontológica da Gestante	% de gestantes com no mínimo 01 consulta odontológica	Número de gestantes cadastradas com DPP para o período com ao menos uma consulta odontológica realizada durante a gestação atual, em relação ao número de gestantes	100%	90% das gestantes cadastradas com DPP para o período da medição com ao menos uma consulta odontológica realizada durante a gestação atual	SIGASaúde/BI ou sistema de informação que venha a substituir		

Q10	SAUDE BUCAL	Saude Bucal	% de tratamentos odontológicos concluídos (TC) em relação ao número de tratamentos odontológicos iniciados (TI) nas Unidades Básicas de Saúde	cadastradas com DPP para o período x 100	100%	90% de TC em relação à TI considerando a meta proposta	SIGA Saúde/BI	3 vezes ao ano, conforme matriz de pontuação dos indicadores	Interlocutor da Área Técnica
------------	-------------	-------------	---	--	------	--	---------------	--	------------------------------

ANEXO III – MATRIZ E QUADRO EXPLICATIVO DE INDICADORES DE MONITORAMENTO

ID	ÁREA DE ATENÇÃO	INDICADOR DE MONITORAMENTO	FONTE	PERIODICIDADE	CÁLCULO
M1	DOENÇAS CRÔNICAS NÃO TRANSMISSÍVEIS	PROPORÇÃO DE ÓBITOS PRECOCE (30 A 69 ANOS) POR DOENÇAS CRÔNICAS NÃO TRANSMISSÍVEIS, NAS SEGUINTES SELECIONADAS (AP. CIRCULATÓRIO, DIABETES E DOENÇAS RESPIRATÓRIAS CRÔNICAS)	SIM		Número total de óbitos pelas causas selecionadas (ap. circulatório, diabetes e doenças respiratórias crônicas) de 30 A 69 anos/Número total de óbitos por DCNT na faixa etária de 30 e+ residentes x 100
M2	SAÚDE BUCAL	NÚMERO DE PRÓTESES ODONTOLÓGICAS ENTREGUES NAS UBS	SIGA Saúde		Número total de Próteses nas UBSS
M3		CAPTAÇÃO PRECOCE DA GESTANTE	SIGA-Saúde/BI		Número de gestantes cadastradas com DPP para o período de medição com captação para o PN até a 12ª semana de gestação, em relação ao total de gestantes cadastradas com DPP no período da medição x 100
M4	SAÚDE DA MULHER	NÚMERO DE EXAMES CITO PATOLÓGICOS DO COLO DO ÚTERO EM MULHERES DE 25 A 64 ANOS	SISCOLO/SES	2x ao ano, de acordo com a extração de CIS	Número de exames citopatológicos realizados para detecção de lesão precursora do câncer do colo de útero SUS em mulheres residentes de 25 a 64 anos nos últimos 12 meses.
M5		NÚMERO DE EXAMES DE MAMOGRAFIA REALIZADOS EM MULHERES DE 50 A 69	SISMAMA/SES		Número de mamografias bilateral para rastreamento apresentadas ao SUS, realizadas nas mulheres residentes de 50 a 69 anos
M6	SAÚDE MATERNO/INFANTIL	NÚMERO DE CASOS NOVOS DE SÍFILIS CONGÊNITA	SINAN		Número sífilis congênita anual.
M7		% DE GESTANTE QUE APRESENTAM RESULTADO DE EXAMES DE ESTREPTOCOCOS B	SIGA-Saúde/BI		Percentual de gestantes que apresentam resultado de exame de estreptococos B no pré-natal

M8		PROPORÇÃO DE PCR REALIZADOS PARA DIAGNÓSTICO DE HEPATITE C	TABNET SINAN HEPATITES	Número de exames de PCR para Hepatite C realizados x 100 / Número de exames de Anti HCV Positivo
M9	VIGILÂNCIA EM SAÚDE	PROPORÇÃO DE CONTATOS DE TUBERCULOSE AVALIADOS	TB WEB	Número de contatos avaliados / Número de contatos identificados em casos novos pulmonares bacilíferos residentes
M10		% DE PACIENTES EM TRATAMENTO DIRETAMENTE OBSERVADO (TDO) PARA TUBERCULOSE, EM RELAÇÃO AO NÚMERO DE PACIENTES EM TRATAMENTO PARA TUBERCULOSE	TB WEB	Número de pacientes em TDO para TB no período da medição, dividido pelo nº de pacientes em tratamento para TB no período da medição x 100
M11	SAÚDE DA PESSOA EM SITUAÇÃO DE VIOLÊNCIA	% DE FICHAS DE NOTIFICAÇÃO DE VIOLÊNCIA (SINAN) COM OS CAMPOS* ELEITOS PREENCHIDOS, EM RELAÇÃO AO NÚMERO TOTAL DE FICHAS DE NOTIFICAÇÃO DE VIOLÊNCIA. *CAMPOS: 15, 36, 38, 54, 56, 65 E 59	SINAN - TabNet	Número de fichas de notificação de violência (SINAN) com os campos eleitos preenchidos com informações válidas* corretamente no período da medição, dividido pelo total de fichas de notificação de violência no período da medição x 100. * Não serão consideradas informações válidas as alternativas: ignorado e não se aplica.
M12	SAÚDE MENTAL	NÚMERO DE ATENDIMENTOS A CRISE POR CAPS	SIGA-Saúde	Total de atendimentos à situação de crise por CAPS (código de procedimento - 03.01.08.029.1)

Obs: Indicadores disponibilizados no painel de monitoramento - CIS

ANEXO IV – MATRIZ DE INDICADORES DE PRODUÇÃO

Procedimento	Metas Mensais de Produção	Carga horária semanal por profissional	Parâmetro e meta
Consultas médicas	416	40	
Consulta/atendimento domiciliar do médico	16	40	
Consulta do Enfermeiro	180	40	
Consulta/atendimento domiciliar do enfermeiro	16	40	
Visita Domiciliar Aux/Téc Enfermagem	32	40	
Visita Domiciliar do ACS	200 famílias visitadas	40	
ESB Modalidade I - Cirurgião Dentista	29 tratamentos iniciados: TI clínico/restaurador 08 - TI Prótese 192 consultas/atendimentos	40	
ESB Modalidade II - Cirurgião Dentista	33 tratamentos iniciados: TI clínico/restaurador 09 TI prótese 220 consultas/atendimentos	40	Parâmetro: 100% Meta: 85%
PICS - Atividade coletiva	01 equipe - 07 atividades 02 equipes - 14 atividades 03 equipes - 21 atividades 04 equipes - 28 atividades 05 equipes - 35 atividades 06 ou mais equipes - 40 atividades	Por UBS	
PICS - Atividades individuais	01 equipe - 10 procedimentos 02 equipes - 20 procedimentos 03 equipes - 30 procedimentos 04 equipes - 40 procedimentos 05 equipes - 50 procedimentos 06 ou mais equipes - 60 procedimentos		
Procedimento	Metas Mensais de Produção	Carga horária semanal por profissional	Parâmetro e meta
Consultas Médicas - Clínica Geral	264	20	Parâmetro: 100% Meta: 85%
Consultas Médicas - Pediatria	264	20	
Consultas Médicas - Ginecologia	264	20	
Consultas Médicas - Psiquiatria	160	20	

Modalidade I - Cirurgião-Dentista	29 tratamentos iniciados- T1 clínico/restaurador	
	08- T1 Prótese	40
Modalidade II - Cirurgião-Dentista	192 consultas/atendimentos	
	33 tratamentos iniciados T1 clínico/restaurador 09 T1 prótese	220 consultas/atendimentos
Modalidade I - Cirurgião Dentista	22 tratamentos iniciados T1 clínico/restaurador	30
	06- T1 prótese	
Modalidade I - Cirurgião-Dentista	144 consultas/atendimentos	
	13 tratamentos iniciados- T1 clínico/restaurador 04- T1 Prótese	20
Consulta de Enfermagem	87 consultas/atendimentos	40
	144	30
Consulta / atendimento domiciliar do Enfermeiro	108	40
	10	30
Visita domiciliar Aux/Téc Enfermagem	6	40
	14	30
PICS - Atividade Coletiva	10	40
	07 atividades	30
PICS - Atividades individuais	Unidade Mista - 07 atividades + o estabelecido para o n° de equipes até o total de 40 atividades	Por UBS
	10 procedimentos	
	Unidade Mista - 10 procedimentos + o estabelecido para o n° de equipes até o total de 60 procedimentos	

Categoria Profissional	Procedimento	Metas de Produção Mensal			Parâmetro e meta
		40 horas	30 horas	20 horas	
eMulti Assistente Social	Consulta e Consulta/Atendimento Domiciliar		61	42	Parâmetro: 100% Meta: 85%
	Grupos	15		10	

	Farmacêutico	Consulta e Consulta/Atendimento Domiciliar	48	36	24	Parâmetro e meta Parâmetro: 100% Meta: 85%
		Grupos	8	6	4	
		Grupos				
	Fisioterapeuta	Consulta e Consulta/Atendimento Domiciliar		45	32	
		Grupos		30	20	
		Grupos				
	Nutricionista	Consulta e Consulta/Atendimento Domiciliar	60	45	32	
		Grupos	40	30	20	
		Grupos				
	Psicólogo	Consulta e Consulta/Atendimento Domiciliar	60	45	32	
		Grupos	40	30	20	
		Grupos				
	Educador Físico	Consulta e Consulta/Atendimento Domiciliar	20	15	10	
		Grupos	80	61	42	
		Grupos				
Terapeuta ocupacional	Consulta e Consulta/Atendimento Domiciliar		45	32		
	Grupos		30	20		
	Grupos					
Fonoaudiólogo	Consulta e Consulta/Atendimento Domiciliar	60	45	32		
	Grupos	40	30	20		
	Grupos					
Médico (GO e Pediatra)	Consulta e Consulta/Atendimento Domiciliar			120		
	Grupos			4		
	Grupos					
Médico (Psiquiatra)	Consulta e Consulta/Atendimento Domiciliar			110		
	Grupos			4		
	Grupos					
URSI	Categoria Profissional	Procedimento	Metas de Produção Mensal		Parâmetro e meta	
			Carga horária semanal			
			40 horas	30 horas	20 horas	
Assistente Social	Consulta e Consulta/Atendimento Domiciliar		80	0		
Cirurgião Dentista	Consulta e Consulta/Atendimento Domiciliar	136	108	68		

Educador Físico	Consulta e Consulta/Atendimento Domiciliar	120	88	56
Enfermeiro	Consulta e Consulta/Atendimento Domiciliar	116	88	52
Farmacêutico	Consulta e Consulta/Atendimento Domiciliar	120	92	68
Fisioterapeuta	Consulta e Consulta/Atendimento Domiciliar		100	68
Fonoaudiólogo	Consulta e Consulta/Atendimento Domiciliar	115	88	64
Geriatra	Consulta e Consulta/Atendimento Domiciliar	128	104	64
Nutricionista	Consulta e Consulta/Atendimento Domiciliar	116	84	60
Psicólogo	Consulta e Consulta/Atendimento Domiciliar	116	84	60
Terapeuta Ocupacional	Consulta e Consulta/Atendimento Domiciliar		100	68
Por Estabelecimento	PICS - Atividade coletiva		07 atividades	
	PICS - Atividades Individuais		10 procedimentos	

PAI	Metas de Produção Mensal	Parâmetro e meta
	120 Idosos em acompanhamento / mês	Parâmetro: 100% Meta: 85%

CAPS Adulto II	Procedimento	Metas de Produção Mensal	Parâmetro e meta
	MATRICIAMENTO DAS EQUIPES DE ATENÇÃO BÁSICA	1 x mês em cada UBS de referência	Parâmetro: 100% Meta: 85%
	MATRICIAMENTO DE EQUIPES DOS PONTOS DE ATENÇÃO DA URGÊNCIA E EMERGÊNCIA, E DOS SERVIÇOS HOSPITALARES DE REFERÊNCIA PARA ATENÇÃO A PESSOAS COM SOFRIMENTO OU TRANSTORNO MENTAL E COM NECESSIDADES DE SAÚDE DECORRENTE DO USO DE ALCOOL, CRACK E OUTRAS DROGAS	1 x mês em cada equipamento da RUE/hospital de referência	
ATENDEMENTO DOMICILIAR PARA PACIENTES DE CENTRO DE ATENÇÃO PSICOSSOCIAL E/OU FAMILIARES	30 Consulta/Atendimento Domiciliar	220 usuários com cadastro ativo/mês	

CAPS Adulto III	Procedimento	Metas de Produção Mensal		Parâmetro e meta
		1 x mês em cada UBS de referência	300 usuários com cadastro ativo/mês	
CAPS Adulto III	MATRICIAMENTO DE EQUIPES DA ATENÇÃO BÁSICA	1 x mês em cada UBS de referência	300 usuários com cadastro ativo/mês	Parâmetro: 100% Meta: 85%
	MATRICIAMENTO DE EQUIPES DOS PONTOS DE ATENÇÃO DA URGÊNCIA E EMERGÊNCIA, E DOS SERVIÇOS HOSPITALARES DE REFERÊNCIA PARA ATENÇÃO A PESSOAS COM SOFRIMENTO OU TRANSTORNO MENTAL E COM NECESSIDADES DE SAÚDE DECORRENTE DO USO DE ALCOOL, CRACK E OUTRAS DROGAS	1 x mês em cada equipamento da RUE/hospital de referência		
	ATENDIMENTO DOMICILIAR PARA PACIENTES DE CENTRO DE ATENÇÃO PSICOSSOCIAL E/OU FAMILIARES	35 Consulta/Atendimento Domiciliar		
	ACOLHIMENTO NOTURNO DE PACIENTE DE CENTRO DE ATENÇÃO PSICOSSOCIAL	50% da capacidade total do CAPS II		

CAPS Intanto Juvenil II	Procedimento	Metas de Produção Mensal		Percentual meta
		1 x mês em cada UBS de referência	155 usuários com cadastro ativo/mês	
CAPS Intanto Juvenil II	MATRICIAMENTO DE EQUIPES DA ATENÇÃO BÁSICA	1 x mês em cada UBS de referência	155 usuários com cadastro ativo/mês	Parâmetro: 100% Meta: 85%
	MATRICIAMENTO DE EQUIPES DOS PONTOS DE ATENÇÃO DA URGÊNCIA E EMERGÊNCIA, E DOS SERVIÇOS HOSPITALARES DE REFERÊNCIA PARA ATENÇÃO A PESSOAS COM SOFRIMENTO OU TRANSTORNO MENTAL E COM NECESSIDADES DE SAÚDE DECORRENTE DO USO DE ALCOOL, CRACK E OUTRAS DROGAS	1 x mês em cada equipamento da RUE/hospital de referência		
	ATENDIMENTO DOMICILIAR PARA PACIENTES DE CENTRO DE ATENÇÃO PSICOSSOCIAL E/OU FAMILIARES	30 Consulta/Atendimento Domiciliar		

CAPS Infanto Juvenil III	Procedimento	Metas de Produção Mensal		Parâmetro e meta
		1 x mês em cada UBS de referência	240 usuários com cadastro ativo/mês	
CAPS Infanto Juvenil III	MATRICIAMENTO DE EQUIPES DA ATENÇÃO BÁSICA	1 x mês em cada UBS de referência	240 usuários com cadastro ativo/mês	Parâmetro: 100% Meta: 85%
	MATRICIAMENTO DE EQUIPES DOS PONTOS DE ATENÇÃO DA URGÊNCIA E EMERGÊNCIA, E DOS SERVIÇOS HOSPITALARES DE REFERÊNCIA PARA ATENÇÃO A PESSOAS COM SOFRIMENTO OU TRANSTORNO MENTAL E COM NECESSIDADES DE SAÚDE DECORRENTE DO USO DE ALCOOL, CRACK E OUTRAS DROGAS	1 x mês em cada equipamento da RUE/hospital de referência		
	ATENDIMENTO DOMICILIAR PARA PACIENTES DE CENTRO DE ATENÇÃO PSICOSSOCIAL E/OU FAMILIARES	35 Consulta/Atendimento Domiciliar		
	ACOLHIMENTO NOTURNO DE PACIENTE DE CENTRO DE ATENÇÃO PSICOSSOCIAL	50% da capacidade total do CAPS III		

CAPS Álcool e Drogas II	Procedimento	Metas de Produção Mensal		Parâmetro e meta
		1 x mês em cada UBS de referência	190 usuários	
CAPS Álcool e Drogas II	MATRICIAMENTO DE EQUIPES DA ATENÇÃO BÁSICA	1 x mês em cada UBS de referência	190 usuários	Parâmetro: 100%

	MATRICIAMENTO DE EQUIPES DOS PONTOS DE ATENÇÃO DA URGENCIA E EMERGENCIA, E DOS SERVIÇOS HOSPITALARES DE REFERENCIA PARA ATENÇÃO A PESSOAS COM SOFRIMENTO OU TRANSTORNO MENTAL E COM NECESSIDADES DE SAUDE DECORRENTE DO USO DE ALCOOL, CRACK E OUTRAS DROGAS	1 x mês em cada equipamento da RUE/hospital de referência	com cadastro ativo/mês	Meta: 85%
	ATENDIMENTO DOMICILIAR PARA PACIENTES DE CENTRO DE ATENÇÃO PSICOSSOCIAL E/OU FAMILIARES	30 Consulta/Atendimento Domiciliar		

CAPS Álcool e Drogas III	Procedimento	Metas de Produção Mensal	Parâmetro e meta
		MATRICIAMENTO DE EQUIPES DA ATENÇÃO BÁSICA	1 x mês em cada UBS de referência
	MATRICIAMENTO DE EQUIPES DOS PONTOS DE ATENÇÃO DA URGENCIA E EMERGENCIA, E DOS SERVIÇOS HOSPITALARES DE REFERENCIA PARA ATENÇÃO A PESSOAS COM SOFRIMENTO OU TRANSTORNO MENTAL E COM NECESSIDADES DE SAUDE DECORRENTE DO USO DE ALCOOL, CRACK E OUTRAS DROGAS	1 x mês em cada equipamento da RUE/hospital de referência	
	ATENDIMENTO DOMICILIAR PARA PACIENTES DE CENTRO DE ATENÇÃO PSICOSSOCIAL E/OU FAMILIARES	35 Consulta/Atendimento Domiciliar	
	ACOLHIMENTO NOTURNO DE PACIENTE DE CENTRO DE ATENÇÃO PSICOSSOCIAL	50% da capacidade total do CAPS III	

CAPS Álcool e Drogas IV	Procedimento	Metas de Produção Mensal	Parâmetro e meta
		MATRICIAMENTO DE EQUIPES DA ATENÇÃO BÁSICA	30
	MATRICIAMENTO DE EQUIPES DOS PONTOS DE ATENÇÃO DA URGENCIA E EMERGENCIA, E DOS SERVIÇOS HOSPITALARES DE REFERENCIA PARA ATENÇÃO A PESSOAS COM SOFRIMENTO OU TRANSTORNO MENTAL E COM NECESSIDADES DE SAUDE DECORRENTE DO USO DE ALCOOL, CRACK E OUTRAS DROGAS	1 x mês em cada equipamento da RUE/hospital de referência	
	ARTICULAÇÃO DE REDES INTRA E INTERSETORIAIS	35	
	ACOLHIMENTO NOTURNO DE PACIENTE DE CENTRO DE ATENÇÃO PSICOSSOCIAL	70% da capacidade total	

EMAD	Procedimentos	Metas de produção mensal	Parâmetro e meta
	Número de pacientes	70 a 100	Parâmetro: 100% Meta: 85%
Número de desospitalização	12% dos admitidos no mês		
Categoria Profissional	Número de Visitas Domiciliares	Carga horária semanal	
Médico	110	40	
Enfermeiro	110	40	
Técnico de Enfermagem	80	30	
Fisioterapeuta	80	30	

Assistente Social	80	30
Procedimentos	Metas de produção mensal	
Número de pacientes	70 a 300	
Categoria Profissional	Número de Visitas Domiciliares	Carga horária semanal
Fisioterapeuta	80	30
Nutricionista	80	30
Fonoaudióloga	80	30
Farmacêutico	80	40
Terapeuta Ocupacional	80	30
Psicólogo	80	30
Cirurgião Dentista	80	30
Assistente Social	80	30
EMAP	Parâmetro: 100% Meta: 85%	

Equipe Multidisciplinar do CER			
Procedimento	Reabilitação Física	Reabilitação Intelectual	Reabilitação Auditiva
Nº de casos novos	40	30	40
Nº de pacientes acompanhados	400	300	300
Nº de procedimentos por paciente	5	5	5
Categoria profissional	Nº de Procedimentos	Carga horária semanal	
Fisioterapeuta	135	30	
Terapeuta Ocupacional	135	30	
Fonoaudiólogo	180	40	
Psicólogo	180	40	
Psico-pedagogo	180	40	
Assistente Social	135	30	
Enfermeiro	180	40	
Médico	60	20	
CER			Parâmetro: 100% Meta: 85%
Equipe Estratégia APD			
Procedimento	Metas de produção mensal		
Número de usuários acompanhados	80 a 120 para equipe com 5 acompanhantes e 120 para equipe com 10 acompanhantes		
Categoria Profissional	Carga horária semanal	Nº de Procedimentos	
Enfermeiro (Coordenação e atendimento compartilhado composto a equipe multiprofissional)	40	205 (número de procedimentos da equipe multiprofissional da estratégia APD)	Parâmetro: 100% Meta: 85%

Terapeuta Ocupacional	30	54 (número de procedimentos por acompanhante da estratégia APD)
Psicólogo	40	
Fonoaudiólogo	40	
Acompanhante (6 a 10 por equipe)	40	

Categoria Profissional	Carga horária semanal		Parâmetro e meta
	20 horas	30 horas	
Cirurgia Oral Menor	1 CD - 60 procedimentos	1 CD - 90 procedimentos	Parâmetro: 100% Meta: 85%
Estomatologia	1 CD - 44 procedimentos	1 CD - 66 procedimentos	
Periodontia	1 CD - 80 procedimentos	1 CD - 120 procedimentos	
PNE	1 CD - 80 procedimentos	1 CD - 120 procedimentos	
Endodontia	1 CD - 36 procedimentos	1 CD - 54 procedimentos	
Prótese	1 CD - 22 Tl e 21 TC	1 CD - 33 Tl e 32TC	
Ortodontia/Ortopedia	1 CD - 10 aparelhos instalados	1 CD - 15 aparelhos instalados	

Procedimento	Metas de Produção	Parâmetro e meta
Consultas médicas	24 consultas a cada 8h de carga horária para a especialidade	Parâmetro: 100% por especialidade Meta: 85% por especialidade